

**ISTITUTO GIANNINA GASLINI**  
per la cura, difesa e assistenza dell'infanzia e della fanciullezza  
**Istituto a carattere scientifico**  
VIA GEROLAMO GASLINI N. 5  
16148 GENOVA  
C.F. 00577500101

**STATO PATRIMONIALE**  
**ATTIVO**

*Importi: Euro*

SCHEMA DI BILANCIO <i>Decreto Interministeriale 20/03/2013</i>	Anno 2016	Anno 2015	VARIAZIONE 2016/2015	
			<i>Importo</i>	%
<b>A) IMMOBILIZZAZIONI</b>				
<b>I Immobilizzazioni immateriali</b>	<b>101.605</b>	<b>3.918</b>	<b>97.687</b>	<b>2493,29%</b>
1) Costi d'impianto e di ampliamento			-	-
2) Costi di ricerca e sviluppo			-	-
3) Diritti di brevetto e di utilizzazione delle opere dell'ingegno			-	-
4) Immobilizzazioni immateriali in corso e acconti			-	-
5) Altre immobilizzazioni immateriali	101.605	3.918	97.687	2493,29%
<b>II Immobilizzazioni materiali</b>	<b>86.029.133</b>	<b>86.916.433</b>	<b>-887.300</b>	<b>-1,02%</b>
1) Terreni	147.908	143.344	4.564	3,18%
<i>a) Terreni disponibili</i>	<i>147.908</i>	<i>143.344</i>	<i>4.564</i>	<i>3,18%</i>
<i>b) Terreni indisponibili</i>			-	-
2) Fabbricati	73.039.021	75.281.913	-2.242.892	-2,98%
<i>a) Fabbricati non strumentali (disponibili)</i>	<i>9.754.061</i>	<i>9.964.900</i>	<i>-210.839</i>	<i>2,12%</i>
<i>b) Fabbricati strumentali (indisponibili)</i>	<i>63.284.960</i>	<i>65.317.013</i>	<i>-2.032.053</i>	<i>-3,11%</i>
3) Impianti e macchinari	3.689.842	4.493.017	-803.175	-17,88%
4) Attrezzature sanitarie e scientifiche	6.539.729	5.886.707	653.022	11,09%
5) Mobili e arredi	665.853	909.906	-244.053	-26,82%
6) Automezzi	2.250	10.775	-8.525	-79,12%
7) Oggetti d'arte			-	-
8) Altre immobilizzazioni materiali	193.411	179.533	13.878	7,73%
9) Immobilizzazioni materiali in corso e acconti	1.751.119	11.238	1.739.881	15482,12%
			-	-
<b>III Immobilizzazioni finanziarie</b>	<b>2.776.856</b>	<b>2.946.300</b>	<b>-169.444</b>	<b>-5,75%</b>
1) Crediti finanziari	-	-	-	-
<i>a) Crediti finanziari v/ Stato</i>			-	-
<i>b) Crediti finanziari v/ Regione</i>			-	-
<i>c) Crediti finanziari v/ partecipate</i>			-	-
<i>d) Crediti finanziari v/ altri</i>			-	-
2) Titoli	2.776.856	2.946.300	-169.444	-5,75%
<i>a) Partecipazioni</i>	<i>205.212</i>	<i>57.500</i>	<i>147.712</i>	<i>256,89%</i>
<i>b) Altri titoli</i>	<i>2.571.644</i>	<i>2.888.800</i>	<i>-317.156</i>	<i>-10,98%</i>
<b>Totale A)</b>	<b>88.907.594</b>	<b>89.866.651</b>	<b>-959.057</b>	<b>-1,07%</b>

**ISTITUTO GIANNINA GASLINI**  
per la cura, difesa e assistenza dell'infanzia e della fanciullezza  
**Istituto a carattere scientifico**  
VIA GEROLAMO GASLINI N. 5  
16148 GENOVA  
C.F. 00577500101

**STATO PATRIMONIALE**  
**ATTIVO**

*Importi: Euro*

SCHEMA DI BILANCIO <i>Decreto Interministeriale 20/03/2013</i>	Anno 2016	Anno 2015	VARIAZIONE 2016/2015			
			Importo	%		
<b>B) ATTIVO CIRCOLANTE</b>						
<b>I Rimanenze</b>	<b>1.901.229</b>	<b>2.287.372</b>	<b>-386.143</b>	<b>-16,88%</b>		
1) Rimanenze beni sanitari	1.746.208	2.128.920	-382.712	-17,98%		
2) Rimanenze beni non sanitari	155.021	158.452	3.431	2,17%		
3) Acconti per acquisti beni sanitari	-	-	-	-		
4) Acconti per acquisti beni non sanitari	-	-	-	-		
	<b>Entro 12 mesi</b>	<b>Oltre 12 mesi</b>				
<b>II Crediti</b>	<b>46.074.374</b>	<b>3.320.232</b>	<b>49.394.606</b>	<b>65.459.870</b>	<b>-16.065.264</b>	<b>-24,54%</b>
1) Crediti v/Stato	1.021.988	3.320.232	4.342.220	4.902.771	-560.551	-11,43%
a) Crediti v/Stato - parte corrente						
1) Crediti v/Stato per spesa corrente e acconti						
2) Crediti v/Stato - altro						
b) Crediti v/Stato - investimenti		290.357	290.357	562.766	-272.409	-48,41%
c) Crediti v/Stato - per ricerca	1.021.988	3.029.875	4.051.863	4.340.005	-288.142	-6,64%
1) Crediti v/Ministero della Salute per ricerca corrente	1.021.988		1.021.988	944.017	77.971	8,26%
2) Crediti v/Ministero della Salute per ricerca finalizzata		914.625	914.625	1.335.988	-421.363	-31,54%
3) Crediti v/Stato per ricerca - altre Amministrazioni centrali						
4) Crediti v/Stato - investimenti per ricerca		2.115.250	2.115.250	2.060.000	55.250	2,68%
d) Crediti v/prefetture						
2) Crediti v/Regione o Provincia Autonoma	29.979.591	-	29.979.591	46.065.656	-16.086.065	-34,92%
a) Crediti v/Regione o Provincia Autonoma - parte corrente	17.460.147	-	17.460.147	35.776.106	-18.315.959	-51,20%
1) Crediti v/Regione o Provincia Autonoma per spesa corrente	17.315.734	-	17.315.734	35.662.921	-18.347.187	-51,45%
a) Crediti v/Regione o Provincia Autonoma per finanziamento sanitario ordinario corrente	13.929.171	-	13.929.171	33.692.629	-19.763.458	-58,66%
b) Crediti v/Regione o Provincia Autonoma per finanziamento sanitario aggiuntivo corrente I.F.A.						
c) Crediti v/Regione o Provincia Autonoma per finanziamento sanitario aggiuntivo corrente extra I.F.A.	15.000		15.000	15.000	-	0,00%
d) Crediti v/Regione o Provincia Autonoma per spesa corrente - altro	3.371.563		3.371.563	1.955.292	1.416.271	72,43%
2) Crediti v/Regione o Provincia Autonoma per ricerca	144.413		144.413	113.185	31.228	27,59%
b) Crediti v/Regione o Provincia Autonoma - patrimonio netto	12.519.444		12.519.444	10.289.550	2.229.894	21,67%
1) Crediti v/Regione o Provincia Autonoma per finanziamento per investimenti	729.700		729.700	490.000	239.700	48,92%

**ISTITUTO GIANNINA GASLINI**  
per la cura, difesa e assistenza dell'infanzia e della fanciullezza  
**Istituto a carattere scientifico**  
VIA GEROLAMO GASLINI N. 5  
16148 GENOVA  
C.F. 00577500101

<b>STATO PATRIMONIALE</b>	<i>Importi: Euro</i>
<b>ATTIVO</b>	

SCHEMA DI BILANCIO <i>Decreto Interministeriale 20/03/2013</i>		Anno 2016	Anno 2015	VARIAZIONE 2016/2015	
				Importo	%
2) Crediti v/Regione o Provincia Autonoma per incremento fondo di dotazione		-	-	-	-
3) Crediti v/Regione o Provincia Autonoma per ripiano perdite	11.789.744	11.789.744	9.799.550	1.990.194	20,31%
4) Crediti v/Regione o Provincia Autonoma per ricostituzione risorse da investimenti esercizi precedenti					
3) Crediti v/Comuni		-	-	-	-
4) Crediti v/aziende sanitarie pubbliche e acconto quota FSR da distribuire	723.136	723.136	1.155.216	432.080	37,40%
a) Crediti v/aziende sanitarie pubbliche della Regione	664.924	664.924	1.012.277	-347.353	-34,31%
b) Crediti v/aziende sanitarie pubbliche fuori Regione	58.212	58.212	142.939	-84.727	59,27%
5) Crediti v/società partecipate e/o enti dipendenti della Regione	125.706	125.706	198.975	-73.269	-36,82%
6) Crediti v/Erario	286.287	286.287	267.648	18.639	6,96%
7) Crediti v/altri	13.937.666	13.937.666	12.869.604	1.068.062	8,30%
<b>III Attività finanziarie che non costituiscono immobilizzazioni</b>		<b>1.000</b>	<b>1.000</b>	-	<b>0,00%</b>
1) Partecipazioni che non costituiscono immobilizzazioni		-	-	-	-
2) Altri titoli che non costituiscono immobilizzazioni		1.000	1.000	-	0,00%
<b>IV Disponibilità liquide</b>		<b>32.797.416</b>	<b>15.021.524</b>	<b>17.775.892</b>	<b>118,34%</b>
1) Cassa		22.636	48.420	25.784	53,25%
2) Istituto Tesoriere		32.774.780	14.973.104	17.801.676	118,89%
3) Tesoreria Unica		-	-	-	-
4) Conto corrente postale		-	-	-	-
<b>Totale B)</b>		<b>84.094.251</b>	<b>82.769.766</b>	<b>1.324.485</b>	<b>1,60%</b>
<b>C) RATEI E RISCONTI ATTIVI</b>					
I Ratei attivi		15.906	10.850	5.056	46,60%
II Risconti attivi		80.496	264.291	-183.795	-69,54%
<b>Totale C)</b>		<b>96.402</b>	<b>275.141</b>	<b>-178.739</b>	<b>-64,96%</b>
<b>TOTALE ATTIVO (A+B+C)</b>		<b>173.098.247</b>	<b>172.911.558</b>	<b>186.689</b>	<b>0,11%</b>
<b>D) CONTI D'ORDINE</b>					
1) Canoni di leasing ancora da pagare		-	-	-	-
2) Depositi cauzionali		-	-	-	-
3) Beni in comodato		-	-	-	-
4) Altri conti d'ordine		2.199.444	266.721	1.932.723	724,62%
<b>Totale D)</b>		<b>2.199.444</b>	<b>266.721</b>	<b>1.932.723</b>	<b>724,62%</b>

**ISTITUTO GIANNINA GASLINI**  
per la cura, difesa e assistenza dell'infanzia e della fanciullezza  
**Istituto a carattere scientifico**  
VIA GEROLAMO GASLINI N. 5  
16148 GENOVA  
C.F. 00577500101

**STATO PATRIMONIALE**  
**PASSIVO E PATRIMONIO NETTO**

*Importi: Euro*

SCHEMA DI BILANCIO <i>Decreto Interministeriale 20/03/2013</i>	Anno 2016	Anno 2015	VARIAZIONE 2016/2015	
			Importo	%
<b>A) PATRIMONIO NETTO</b>				
<b>I Fondo di dotazione</b>	27.530.600	27.530.600	-	0,00%
<b>II Finanziamenti per investimenti</b>	40.361.650	39.636.554	725.096	1,83%
1) Finanziamenti per beni di prima dotazione			-	
2) Finanziamenti da Stato per investimenti	38.264.314	37.549.988	714.326	1,90%
a) Finanziamenti da Stato ex art. 20 Legge 67/88	-		-	
b) Finanziamenti da Stato per ricerca	2.403.066	2.430.056	-26.990	-1,11%
c) Finanziamenti da Stato - altro	35.861.248	35.119.932	741.316	2,11%
3) Finanziamenti da Regione per investimenti	1.899.100	1.787.850	111.250	6,22%
4) Finanziamenti da altri soggetti pubblici per investimenti	-	-	-	
5) Finanziamenti per investimenti da rettifica contributi in conto esercizio	198.236	298.716	-100.480	-33,64%
<b>III Riserve da donazioni e lasciti vincolati ad investimenti</b>	59.154.072	62.305.834	-3.151.762	-5,06%
<b>IV Altre riserve</b>	4.309.466	32.111	4.277.355	13320,53%
<b>V Contributi per ripiano perdite</b>	11.789.744	9.799.550	1.990.194	20,31%
<b>VI Utili (perdite) portati a nuovo</b>	- 19.022.791	-17.032.597	-1.990.194	11,68%
<b>VII Utile (perdita) dell'esercizio</b>	- 6.598.014	-8.514.365	1.916.351	-22,51%
<b>Totale A)</b>	<b>117.524.727</b>	<b>113.757.687</b>	<b>3.767.040</b>	<b>3,31%</b>
<b>B) FONDI PER RISCHI ED ONERI</b>				
1) Fondi per imposte, anche differite	-	-	-	
2) Fondi per rischi	4.994.953	3.881.275	1.113.678	28,69%
3) Fondi da distribuire	-	-	-	
4) Quota inutilizzata contributi di parte corrente vincolati	8.912.482	8.620.428	292.054	3,39%
5) Altri fondi per oneri	9.023.944	7.713.382	1.310.562	16,99%
<b>Totale B)</b>	<b>22.931.379</b>	<b>20.215.085</b>	<b>2.716.294</b>	<b>13,44%</b>
<b>C) TRATTAMENTO FINE RAPPORTO</b>				
1) Premi operosità			-	
2) TFR personale dipendente			-	
<b>Totale C)</b>	<b>-</b>	<b>-</b>	<b>-</b>	<b>-</b>
<b>D) DEBITI</b>				

**ISTITUTO GIANNINA GASLINI**  
per la cura, difesa e assistenza dell'infanzia e della fanciullezza  
**Istituto a carattere scientifico**  
VIA GEROLAMO GASLINI N. 5  
16148 GENOVA  
C.F. 00577500101

**STATO PATRIMONIALE**  
**PASSIVO E PATRIMONIO NETTO**

*Importi: Euro*

SCHEMA DI BILANCIO <i>Decreto Interministeriale 20/03/2013</i>			Anno 2016	Anno 2015	VARIAZIONE 2016/2015	
					Importo	%
	Entro 12 mesi	Oltre 12 mesi				-
1) Mutui passivi	195.413	2.765.513	2.960.926	3.146.820	-185.894	-5,91%
2) Debiti v/Stato			-	-	-	-
3) Debiti v/Regione o Provincia Autonoma	-		-	83.157	-83.157	-100,00%
4) Debiti v/Comuni			-	-	-	-
5) Debiti v/aziende sanitarie pubbliche	533.383	-	533.383	740.673	-207.290	-27,99%
<i>a) Debiti v/aziende sanitarie pubbliche della Regione per spesa corrente e mobilità</i>			-	-	-	-
<i>b) Debiti v/aziende sanitarie pubbliche della Regione per finanziamento sanitario aggiuntivo corrente L.E.A.</i>			-	-	-	-
<i>c) Debiti v/aziende sanitarie pubbliche della Regione per finanziamento sanitario aggiuntivo corrente extra L.E.A.</i>			-	-	-	-
<i>d) Debiti v/aziende sanitarie pubbliche della Regione per altre prestazioni</i>	474.713		474.713	658.131	-183.418	-27,87%
<i>e) Debiti v/aziende sanitarie pubbliche della Regione per versamenti a patrimonio netto</i>			-	-	-	-
<i>f) Debiti v/aziende sanitarie pubbliche fuori Regione</i>	58.670		58.670	82.542	-23.872	-28,92%
6) Debiti v/società partecipate e/o enti dipendenti della Regione	86.381		86.381	113.989	-27.608	-24,22%
7) Debiti v/fornitori	15.856.354		15.856.354	19.886.913	-4.030.559	-20,27%
8) Debiti v/Istituto Tesoriere	-		-	-	-	-
9) Debiti tributari	4.917.474		4.917.474	4.933.312	-15.838	-0,32%
10) Debiti v/altri finanziatori	1.380.277		1.380.277	2.289.248	-908.971	-39,71%
11) Debiti v/istituti previdenziali, assistenziali e sicurezza sociale	3.841.507		3.841.507	3.905.578	-64.071	-1,64%
12) Debiti v/altri	482.063		482.063	438.179	43.884	10,02%
Totale D)	27.292.852	2.765.513	30.058.365	35.537.869	-5.479.504	-15,42%
E) RATEI E RISCONTI PASSIVI						-
1) Ratei passivi			3.955	197.191	-193.236	-97,99%
2) Risconti passivi			2.579.821	3.203.726	-623.905	-19,47%
Totale E)			2.583.776	3.400.917	-817.141	-24,03%
<b>TOTALE PASSIVO E PATRIMONIO NETTO (A+B+C+D+E)</b>			<b>173.098.247</b>	<b>172.911.558</b>	<b>186.689</b>	<b>0,11%</b>
F) CONTI D'ORDINE						-
1) Canoni di leasing ancora da pagare			-	-	-	-

**ISTITUTO GIANNINA GASLINI**  
per la cura, difesa e assistenza dell'infanzia e della fanciullezza  
**Istituto a carattere scientifico**  
VIA GEROLAMO GASLINI N. 5  
16148 GENOVA  
C.F. 00577500101

**STATO PATRIMONIALE**  
**PASSIVO E PATRIMONIO NETTO**

*Importi: Euro*

SCHEMA DI BILANCIO <i>Decreto Interministeriale 20/03/2013</i>	Anno 2016	Anno 2015	VARIAZIONE 2016/2015	
			<i>Importo</i>	<i>%</i>
2) Depositi cauzionali	-	-	-	-
3) Beni in comodato	-	-	-	-
4) Altri conti d'ordine	2.199.444	266.721	1.932.723	724,62%
<b>Totale F)</b>	<b>2.199.444</b>	<b>266.721</b>	<b>1.932.723</b>	<b>724,62%</b>

**ISTITUTO GIANNINA GASLINI**  
per la cura, difesa e assistenza dell'infanzia e della fanciullezza  
**Istituto a carattere scientifico**  
VIA GEROLAMO GASLINI N. 5  
16148 GENOVA  
C.F. 00577500101

**CONTO ECONOMICO CONSUNTIVO 2016**

*Importi: Euro*

SCHEMA DI BILANCIO <i>Decreto Interministeriale 20/03/2013</i>	Anno 2016	Anno 2015	VARIAZIONE 2016/2015	
			Importo	%
<b>A) VALORE DELLA PRODUZIONE</b>				
<b>1) Contributi in c/esercizio</b>	<b>67.730.524</b>	<b>71.268.450</b>	<b>-3.537.926</b>	<b>-4,96%</b>
a) Contributi in c/esercizio - da Regione o Provincia Autonoma per quota P.S. regionale	52.281.517	58.727.037	-6.445.520	-10,98%
b) Contributi in c/esercizio - extra fondo	1.883.617	224.663	1.658.954	738,42%
1) Contributi da Regione o Prov. Aut. (extra fondo) - ricolati	1.844.238	167.737	1.676.501	999,48%
2) Contributi da Regione o Prov. Aut. (extra fondo) - Risorse aggiuntive da bilancio a titolo di copertura I.F.A.	-	-	-	-
3) Contributi da Regione o Prov. Aut. (extra fondo) - Risorse aggiuntive da bilancio a titolo di copertura extra I.F.A.	15.000	15.000	-	0,00%
4) Contributi da Regione o Prov. Aut. (extra fondo) - altro	-	-	-	-
5) Contributi da aziende sanitarie pubbliche (extra fondo)	-	-	-	-
6) Contributi da altri soggetti pubblici	24.379	41.926	-17.547	-11,85%
c) Contributi in c/esercizio - per ricerca	10.876.382	10.253.125	623.257	6,08%
1) da Ministero della Salute per ricerca corrente	4.744.901	4.167.331	577.570	13,86%
2) da Ministero della Salute per ricerca finalizzata	2.888.503	3.908.079	-1.019.576	26,09%
3) da Regione e altri soggetti pubblici	503.106	637.976	-134.870	-21,14%
4) da privati	2.739.872	1.539.739	1.200.133	77,94%
d) Contributi in c/esercizio - da privati	2.689.008	2.063.625	625.383	30,31%
<b>2) Rettifica contributi c/esercizio per destinazione ad investimenti</b>	<b>-95.031</b>	<b>-195.511</b>	<b>100.480</b>	<b>-51,39%</b>
<b>3) Utilizzo fondi per quote inutilizzate contributi vincolati di esercizi precedenti</b>	<b>4.345.321</b>	<b>4.309.281</b>	<b>36.040</b>	<b>0,84%</b>
<b>4) Ricavi per prestazioni sanitarie e sociosanitarie a rilevanza sanitaria</b>	<b>85.690.925</b>	<b>80.738.927</b>	<b>4.951.998</b>	<b>6,13%</b>
a) Ricavi per prestazioni sanitarie e sociosanitarie - ad aziende sanitarie pubbliche	81.236.693	76.225.719	5.010.974	6,57%
b) Ricavi per prestazioni sanitarie e sociosanitarie - intramoenia	2.270.047	2.307.813	-37.766	-1,64%
c) Ricavi per prestazioni sanitarie e sociosanitarie - altro	2.184.185	2.205.395	21.210	-0,96%
<b>5) Concorsi, recuperi e rimborsi</b>	<b>737.268</b>	<b>1.954.580</b>	<b>-1.217.312</b>	<b>-62,28%</b>
<b>6) Compartecipazione alla spesa per prestazioni sanitarie (Ticket)</b>	<b>1.911.468</b>	<b>1.936.270</b>	<b>-24.802</b>	<b>-1,28%</b>
<b>7) Quota contributi in c/capitale imputata nell'esercizio</b>	<b>6.869.532</b>	<b>8.136.668</b>	<b>-1.267.136</b>	<b>-15,57%</b>
<b>8) Incrementi delle immobilizzazioni per lavori interni</b>	<b>-</b>	<b>-</b>	<b>-</b>	<b>-</b>
<b>9) Altri ricavi e proventi</b>	<b>3.459.279</b>	<b>3.932.354</b>	<b>-473.075</b>	<b>-12,03%</b>
<b>Totale A)</b>	<b>170.649.286</b>	<b>172.081.019</b>	<b>-1.431.733</b>	<b>-0,83%</b>

**ISTITUTO GIANNINA GASLINI**  
per la cura, difesa e assistenza dell'infanzia e della fanciullezza  
**Istituto a carattere scientifico**  
VIA GEROLAMO GASLINI N. 5  
16148 GENOVA  
C.F. 00577500101

**CONTO ECONOMICO CONSUNTIVO 2016**

*Importi: Euro*

SCHEMA DI BILANCIO <i>Decreto Interministeriale 20/03/2013</i>	Anno 2016	Anno 2015	VARIAZIONE 2016/2015	
			Importo	%
<b>B) COSTI DELLA PRODUZIONE</b>				
<b>1) Acquisti di beni</b>	<b>31.048.789</b>	<b>31.719.259</b>	<b>-670.470</b>	<b>-2,11%</b>
a) Acquisti di beni sanitari	30.466.951	29.949.929	517.022	1,73%
b) Acquisti di beni non sanitari	581.838	1.769.330	-1.187.492	67,12%
<b>2) Acquisti di servizi sanitari</b>	<b>9.436.708</b>	<b>10.884.037</b>	<b>-1.447.329</b>	<b>-13,30%</b>
a) Acquisti di servizi sanitari - Medicina di base	-	-	-	-
b) Acquisti di servizi sanitari - Farmaceutica	-	-	-	-
c) Acquisti di servizi sanitari per assistenza specialistica ambulatoriale	218.916	210.328	8.588	4,08%
d) Acquisti di servizi sanitari per assistenza riabilitativa	7.904	-	7.904	100,00%
e) Acquisti di servizi sanitari per assistenza integrativa	-	-	-	-
f) Acquisti di servizi sanitari per assistenza protesica	-	-	-	-
g) Acquisti di servizi sanitari per assistenza ospedaliera	-	-	-	-
h) Acquisti prestazioni di psichiatrica residenziale e semiresidenziale	-	-	-	-
i) Acquisti prestazioni di distribuzione farmaci File F	-	-	-	-
j) Acquisti prestazioni termali in convenzione	-	-	-	-
k) Acquisti prestazioni di trasporto sanitario	191.702	190.340	1.362	0,72%
l) Acquisti prestazioni socio-sanitarie a rilevanza sanitaria	-	-	-	-
m) Compartecipazione al personale per att. Libero-prof. (intramoenia)	2.091.816	2.140.422	-48.606	2,27%
n) Rimborsi Assegni e contributi sanitari	82.950	3.956	78.994	1996,81%
o) Consulenze, collaborazioni, interinale, altre prestazioni di lavoro sanitarie e sociosanitarie	5.785.752	6.803.848	-1.018.096	-14,96%
p) Altri servizi sanitari e sociosanitari a rilevanza sanitaria	1.057.668	1.535.143	477.475	31,10%
q) Costi per differenziale Tariffe TUC	-	-	-	-
<b>3) Acquisti di servizi non sanitari</b>	<b>21.006.513</b>	<b>19.964.948</b>	<b>1.041.565</b>	<b>5,22%</b>
a) Servizi non sanitari	19.391.201	17.427.036	1.964.165	11,27%
b) Consulenze, collaborazioni, interinale, altre prestazioni di lavoro non sanitarie	1.281.348	2.220.272	-938.924	-42,29%
c) Formazione	333.964	317.640	16.324	5,14%
<b>4) Manutenzione e riparazione</b>	<b>7.073.916</b>	<b>7.023.072</b>	<b>50.844</b>	<b>0,72%</b>
<b>5) Godimento di beni di terzi</b>	<b>591.495</b>	<b>676.006</b>	<b>-84.511</b>	<b>-12,50%</b>



**ISTITUTO GIANNINA GASLINI**  
per la cura, difesa e assistenza dell'infanzia e della fanciullezza  
**Istituto a carattere scientifico**  
VIA GEROLAMO GASLINI N. 5  
16148 GENOVA  
C.F. 00577500101

**CONTO ECONOMICO CONSUNTIVO 2016**

*Importi: Euro*

SCHEMA DI BILANCIO <i>Decreto Interministeriale 20/03/2013</i>	Anno 2016	Anno 2015	VARIAZIONE 2016/2015	
			Importo	%
<b>6) Costi del personale</b>	<b>89.348.624</b>	<b>89.215.764</b>	<b>132.860</b>	<b>0,15%</b>
a) Personale dirigente medico	27.702.709	27.741.073	38.364	-0,14%
b) Personale dirigente ruolo sanitario non medico	5.713.176	5.721.498	-8.322	-0,15%
c) Personale comparto ruolo sanitario	40.178.424	40.019.258	159.166	0,40%
d) Personale dirigente altri ruoli	798.191	837.077	-38.886	-4,65%
e) Personale comparto altri ruoli	14.956.124	14.896.858	59.266	0,40%
<b>7) Oneri diversi di gestione</b>	<b>1.841.510</b>	<b>2.238.142</b>	<b>-396.632</b>	<b>-17,72%</b>
<b>8) Ammortamenti</b>	<b>7.718.865</b>	<b>8.202.367</b>	<b>-483.502</b>	<b>-5,89%</b>
a) Ammortamenti immobilizzazioni immateriali	13.752	2.040	11.712	574,12%
b) Ammortamenti dei fabbricati	2.980.110	2.922.814	57.296	1,96%
c) Ammortamenti delle altre immobilizzazioni materiali	4.725.003	5.277.513	-552.510	-10,47%
<b>9) Svalutazione delle immobilizzazioni e dei crediti</b>	<b>-</b>	<b>-</b>	<b>-</b>	<b>-</b>
<b>10) Variazione delle rimanenze</b>	<b>386.143</b>	<b>18.684</b>	<b>367.459</b>	<b>1966,70%</b>
a) Variazione delle rimanenze sanitarie	382.712	12.730	369.982	2906,38%
b) Variazione delle rimanenze non sanitarie	3.431	5.954	-2.523	42,37%
<b>11) Accantonamenti</b>	<b>5.125.465</b>	<b>3.912.454</b>	<b>1.213.011</b>	<b>31,00%</b>
a) Accantonamenti per rischi	571.248	1.042.038	-470.790	-45,18%
b) Accantonamenti per premio operosità	-	-	-	-
c) Accantonamenti per quote inutilizzate di contributi vincolati	4.554.217	2.870.416	1.683.801	58,66%
d) Altri accantonamenti	-	-	-	-
<b>Totale B)</b>	<b>173.578.028</b>	<b>173.854.733</b>	<b>-276.705</b>	<b>-0,16%</b>
<b>DIFF. TRA VALORE E COSTI DELLA PRODUZIONE (A-B)</b>	<b>-2.928.742</b>	<b>-1.773.714</b>	<b>-1.155.028</b>	<b>65,12%</b>
<b>C) PROVENTI E ONERI FINANZIARI</b>				
1) Interessi attivi ed altri proventi finanziari	47.955	36.118	11.837	32,77%
2) Interessi passivi ed altri oneri finanziari	163.643	168.511	-4.868	-2,89%
<b>Totale C)</b>	<b>-115.688</b>	<b>-132.393</b>	<b>16.705</b>	<b>-12,62%</b>
<b>D) RETTIFICHE DI VALORE DI ATTIVITA' FINANZIARIE</b>				
1) Rivalutazioni	-	-	-	-
2) Svalutazioni	-	-	-	-
<b>Totale D)</b>	<b>-</b>	<b>-</b>	<b>-</b>	<b>-</b>

**ISTITUTO GIANNINA GASLINI**  
per la cura, difesa e assistenza dell'infanzia e della fanciullezza  
**Istituto a carattere scientifico**  
VIA GEROLAMO GASLINI N. 5  
16148 GENOVA  
C.F. 00577500101

**CONTO ECONOMICO CONSUNTIVO 2016**

*Importi: Euro*

SCHEMA DI BILANCIO <i>Decreto Interministeriale 20/03/2013</i>	Anno 2016	Anno 2015	VARIAZIONE 2016/2015	
			Importo	%
<b>E) PROVENTI E ONERI STRAORDINARI</b>				
<b>1) Proventi straordinari</b>	3.448.203	1.673.272	1.774.931	106,08%
a) Plusvalenze	-	15.823	15.823	-100,00%
b) Altri proventi straordinari	3.448.203	1.657.449	1.790.754	108,04%
<b>2) Oneri straordinari</b>	293.938	1.447.222	-1.153.284	-79,69%
a) Minusvalenze	16.954	70.602	-53.648	-75,99%
b) Altri oneri straordinari	276.984	1.376.620	-1.099.636	-79,88%
<b>Totale E)</b>	<b>3.154.265</b>	<b>226.050</b>	<b>2.928.215</b>	<b>1295,38%</b>
<b>RISULTATO PRIMA DELLE IMPOSTE (A-B+C+D+E)</b>	<b>109.835</b>	<b>-1.680.057</b>	<b>1.789.892</b>	<b>-106,54%</b>
<b>Y) IMPOSTE SUL REDDITO DELL'ESERCIZIO</b>				
<b>1) IRAP</b>	6.447.849	6.559.308	-111.459	-1,70%
a) IRAP relativa a personale dipendente	5.926.567	5.962.531	-35.964	-0,60%
b) IRAP relativa a collaboratori e personale assimilato a lavoro dipendente	386.548	460.026	-73.478	-15,97%
c) IRAP relativa ad attività di libera professione (intraoeria)	134.734	136.751	-2.017	-1,47%
d) IRAP relativa ad attività commerciali	-	-	-	
<b>2) IRES</b>	260.000	275.000	-15.000	-5,45%
<b>3) Accantonamento a fondo imposte (accertamenti, condoni, ecc.)</b>	-	-	-	
<b>Totale Y)</b>	<b>6.707.849</b>	<b>6.834.308</b>	<b>-126.459</b>	<b>-1,85%</b>
<b>UTILE (PERDITA) DELL'ESERCIZIO</b>	<b>-6.598.014</b>	<b>-8.514.365</b>	<b>1.916.351</b>	<b>-22,51%</b>

**ISTITUTO GIANNINA GASLINI**  
per la cura, difesa e assistenza dell'infanzia e della fanciullezza  
**Istituto a carattere scientifico**  
VIA GEROLAMO GASLINI N. 5  
16148 GENOVA  
C.F. 00577500101

RENDICONTO FINANZIARIO ESERCIZIO 2016		ANNO 2016	ANNO 2015
<b>OPERAZIONI DI GESTIONE REDDITUALE</b>			
(+)	risultato di esercizio	-6.598.014,00	-8.514.365,00
	- Voci che non hanno effetto sulla liquidità: costi e ricavi non monetari		
(+)	ammortamenti fabbricati	2.980.110,00	2.922.814,00
(+)	ammortamenti altre immobilizzazioni materiali	4.725.003,00	5.277.513,00
(+)	ammortamenti immobilizzazioni immateriali	13.752,00	2.040,00
	<b>Ammortamenti</b>	<b>7.718.865,00</b>	<b>8.202.367,00</b>
(-)	Utilizzo finanziamenti per investimenti	-6.869.532,00	-8.136.668,00
(-)	Utilizzo fondi riserva: investimenti, incentivi al personale, successioni e donaz., plusvalenze da reinvestire		
	<b>Utilizzo contributi in c/capitale e fondi riserva</b>	<b>-6.869.532,00</b>	<b>-8.136.668,00</b>
(+)	accantonamenti SUMAI		
(-)	pagamenti SUMAI		
(+)	accantonamenti TFR		
(-)	pagamenti TFR		
	<b>- Premio operosità medici SUMAI + TFR</b>	<b>0,00</b>	<b>0,00</b>
(+/-)	Rivalutazioni/ svalutazioni di attività finanziarie		
(+)	accantonamenti a fondi svalutazioni		
(-)	utilizzo fondi svalutazioni*		
	<b>- Fondi svalutazione di attività</b>	<b>0,00</b>	<b>0,00</b>
(+)	accantonamenti a fondi per rischi e oneri	5.125.465,00	3.912.454,00
(-)	utilizzo fondi per rischi e oneri	-2.409.171,00	-8.475.049,00
	<b>- Fondo per rischi ed oneri futuri</b>	<b>2.716.294,00</b>	<b>-4.562.595,00</b>
	<b>TOTALE Flusso di CCN della gestione corrente</b>	<b>-3.032.387,00</b>	<b>-13.011.261,00</b>
(+/-)	aumento/diminuzione debiti verso regione e provincia autonoma, esclusa la variazione relativa a debiti per acquisti di beni strumentali	-83.157,00	-229.810,00
(+/-)	aumento/diminuzione debiti verso comune		
(+/-)	aumento/diminuzione debiti verso aziende sanitarie pubbliche	-207.290,00	-161.549,00
(+/-)	aumento/diminuzione debiti verso arpc		
(+/-)	aumento/diminuzione debiti verso fornitori	-4.030.559,00	-859.511,00
(+/-)	aumento/diminuzione debiti tributar.	-15.838,00	4.397.106,00
(+/-)	aumento/diminuzione debiti verso istituti di previdenza	-64.071,00	3.867.439,00
(+/-)	aumento/diminuzione altri debiti	-892.695,00	-234.288,00
(+/-)	aumento/diminuzione debiti (escl forn di immob e C/C bancari e istituto tesoriere)	-5.293.610,00	6.779.387,00
(+/-)	aumento/diminuzione ratei e risconti passivi	-817.141,00	-997.175,00
(+/-)	diminuzione/aumento crediti parte corrente v/stato quote indistinte	343.392,00	-1.285.343,00
(+/-)	diminuzione/aumento crediti parte corrente v/stato quote vincolate		
(+/-)	diminuzione/aumento crediti parte corrente v/Regione per gettito addizionali Irpef e Irap		
(+/-)	diminuzione/aumento crediti parte corrente v/Regione per partecipazioni regioni a statuto speciali		
(+/-)	diminuzione/aumento crediti parte corrente v/Regione - vincolate per partecipazioni regioni a statuto speciali		
(+/-)	diminuzione/aumento crediti parte corrente v/Regione - gettito fiscalità regionali		
(+/-)	diminuzione/aumento crediti parte corrente v/Regione - altri contributi extrafondi		
(+/-)	diminuzione/aumento crediti parte corrente v/Regione	18.315.959,00	-27.085.270,00
(+/-)	diminuzione/aumento crediti parte corrente v/Comune		
(+/-)	diminuzione/aumento crediti parte corrente v/Asl-Ac	432.080,00	1.144.148,00
(+/-)	diminuzione/aumento crediti parte corrente v/ARPA		
(+/-)	diminuzione/aumento crediti parte corrente v/Eraric	-18.639,00	83.692,00
(+/-)	diminuzione/aumento crediti parte corrente v/Altr.	-994.793,00	1.437.381,00
(+/-)	diminuzione/aumento di crediti	18.077.999,00	-25.705.392,00
(+/-)	diminuzione/aumento del magazzino	386.143,00	18.684,00
(+/-)	diminuzione/aumento di accounti a fornitori per magazzino		
(+/-)	diminuzione/aumento rimanenze	386.143,00	18.684,00
(+/-)	diminuzione/aumento ratei e risconti attivi	178.739,00	142.445,00
	<b>A - Totale operazioni di gestione reddituale</b>	<b>9.499.743,00</b>	<b>-32.773.312,00</b>
<b>ATTIVITÀ DI INVESTIMENTO</b>			
(-)	Acquisto costi di impianto e di ampliamento		
(-)	Acquisto costi di ricerca e sviluppo		
(-)	Acquisto Diritti di brevetto e diritti di utilizzazione delle opere d'ingegno		

(-)	Acquisto immobilizzazioni immateriali in corso		
(-)	Acquisto altre immobilizzazioni immateriali	-111.439,00	-1.952,00
(-)	<b>Acquisto Immobilizzazioni Immateriali</b>	<b>-111.439,00</b>	<b>-1.952,00</b>
(+)	Valore netto contabile costi di impianto e di ampliamento dismessi		
(+)	Valore netto contabile costi di ricerca e sviluppo dismessi		
(+)	Valore netto contabile Diritti di brevetto e diritti di utilizzazione delle opere d'ingegno dismessi		
(+)	Valore netto contabile immobilizzazioni immateriali in corso dismesse		
(+)	Valore netto contabile altre immobilizzazioni immateriali dismesse		
(+)	<b>Valore netto contabile Immobilizzazioni Immateriali dismesse</b>	<b>0,00</b>	<b>0,00</b>
(-)	Acquisto terreni	-4.932,00	-3.725,00
(-)	Acquisto fabbricati	-936.707,00	-2.915.803,00
(-)	Acquisto impianti e macchinari	-550.969,00	-722.606,00
(-)	Acquisto attrezzature sanitarie e scientifiche	-5.703.073,00	-2.569.320,00
(-)	Acquisto mobili e arredi	-137.481,00	-36.773,00
(-)	Acquisto automezzi	0,00	-3.000,00
(-)	Acquisto altri beni materiali	-123.178,00	-37.336,00
(-)	Acquisto immobilizzazioni materiali in corso e accont	-1.840.514,00	
(-)	<b>Acquisto Immobilizzazioni Materiali</b>	<b>-9.296.854,00</b>	<b>-6.288.563,00</b>
(+)	Valore netto contabile terreni dismessi	368,00	
(+)	Valore netto contabile fabbricati dismessi	199.489,00	100.277,00
(+)	Valore netto contabile impianti e macchinari dismessi	631,00	
(+)	Valore netto contabile attrezzature sanitarie e scientifiche dismesse	2.174.698,00	50.776,00
(+)	Valore netto contabile mobili e arredi dismessi	3.145,00	13.277,00
(+)	Valore netto contabile automezzi dismessi		
(+)	Valore netto contabile altri beni materiali dismessi	77,00	231,00
(+)	Valore netto immobilizzazioni materiali in corso e accont	100.633,00	
(+)	<b>Valore netto contabile Immobilizzazioni Materiali dismesse</b>	<b>2.479.041,00</b>	<b>164.561,00</b>
(-)	Acquisto crediti finanziari		
(-)	Acquisto titoli	-272.063,00	-714.986,00
(-)	<b>Acquisto Immobilizzazioni Finanziarie</b>	<b>-272.063,00</b>	<b>-714.986,00</b>
(+)	Valore netto contabile crediti finanziari dismessi		
(+)	Valore netto contabile titoli dismessi	441.507,00	73.628,00
(+)	<b>Valore netto contabile Immobilizzazioni Finanziarie dismesse</b>	<b>441.507,00</b>	<b>73.628,00</b>
(+/-)	<b>Aumento/Diminuzione debiti v/fornitori di immobilizzazioni</b>		
	<b>B - Totale attività di investimento</b>	<b>-6.759.808,00</b>	<b>-6.767.312,00</b>
	<b>ATTIVITÀ DI FINANZIAMENTO</b>		
(+/-)	diminuzione/aumento crediti vs Stato (finanziamenti per investimenti)	217.159,00	561.282,00
(+/-)	diminuzione/aumento crediti vs Regione (finanziamenti per investimenti)	-239.700,00	242.396,00
(+/-)	diminuzione/aumento crediti vs Regione (aumento fondo di dotazione)		
(+/-)	diminuzione/aumento crediti vs Regione (ripiano perdite)	-1.990.194,00	-4.561.005,00
(+/-)	diminuzione/aumento crediti vs Regione (copertura debiti al 31.12.2005)		
(+/-)	<b>diminuzione/aumento crediti vs Stato e Regione</b>	<b>-2.012.735,00</b>	<b>-3.757.327,00</b>
(+)	<b>aumento fondo di dotazione</b>		
(+)	aumento contributi in c/capitale da regione e da altr	1.850.689,00	2.829.205,00
(+/-)	altri aumenti/diminuzioni al patrimonio netto	15.383.897,00	16.531.952,00
(+/-)	<b>aumenti/diminuzioni nette contabili al patrimonio netto</b>	<b>17.234.586,00</b>	<b>19.361.157,00</b>
(+/-)	<b>aumento/diminuzione debiti C/C bancari e istituto tesoriere</b>	<b>0,00</b>	
(+)	assunzione nuovi mutui		
(-)	mutui quota capitale rimborsata	-185.894,00	-176.838,00
(+/-)	<b>aumenti/diminuzioni mutui</b>	<b>-185.894,00</b>	<b>-176.838,00</b>
	<b>C - Totale attività di finanziamento</b>	<b>15.035.957,00</b>	<b>15.426.992,00</b>
	<b>FLUSSO DI CASSA COMPLESSIVO (A+B+C)</b>	<b>17.775.892,00</b>	<b>-24.113.632,00</b>
	<b>Delta liquidità tra inizio e fine esercizio (al netto dei conti bancari passivi)</b>	<b>17.775.892,00</b>	<b>-24.113.632,00</b>
	<b>Squadratura tra il valore delle disponibilità liquide nello SP e il valore del flusso di cassa complessivo</b>	<b>0,00</b>	<b>0,00</b>

# Nota Integrativa 2016

---

*Istituto Giannina Gaslini*



## Indice

1. Criteri generali di formazione del bilancio di esercizio.....	15
2. Criteri di valutazione adottati per la redazione del bilancio di esercizio .....	17
3. Breve relazione sulla riapertura del bilancio consuntivo 2016 ai sensi del disposto di cui alla DGR 813/2017.....	20
4. Dati relativi al personale .....	28
Analisi delle voci dello Stato Patrimoniale.....	33
5. Immobilizzazioni materiali e immateriali.....	36
6. Immobilizzazioni finanziarie.....	45
7. Rimanenze.....	52
8. Crediti.....	55
9. Attività finanziarie che non costituiscono immobilizzazioni.....	70
10. Disponibilità liquide.....	72
11. Ratei e risconti attivi.....	73
12. Patrimonio netto .....	75
13. Fondi per rischi e oneri.....	90
14. Trattamento di fine rapporto.....	109
15. Debiti .....	110
16. Ratei e risconti passivi .....	121
17. Conti d'ordine.....	123
Analisi delle principali voci del Conto Economico .....	124
18. Contributi in conto esercizio: .....	144
19. Proventi e ricavi diversi .....	151
20. Acquisti di beni .....	161
21. Acquisti di servizi .....	163
22. Costi del personale .....	174
23. Oneri diversi di gestione.....	181
24. Ammortamenti.....	182
25. Variazione delle rimanenze.....	183
26. Accantonamenti .....	184
27. Proventi e oneri finanziari .....	186
28. Rettifiche di valore di attività finanziarie .....	187
29. Proventi e Oneri straordinari .....	188
30. Imposte sul reddito dell'esercizio .....	193
31. Perdita dell'esercizio .....	194

## 1. Criteri generali di formazione del bilancio di esercizio

Il presente bilancio di esercizio è costituito dallo **Stato Patrimoniale**, dal **Conto Economico**, dal **Rendiconto Finanziario** e dalla **Nota Integrativa**, ed è corredato dalla **Relazione sulla Gestione** sottoscritta dal Direttore Generale.

Esso è stato predisposto in ottemperanza ai principi di redazione ed ai criteri di valutazione stabiliti dal Codice Civile ed ai Principi Contabili Nazionali (OIC), nonché sulla base delle disposizioni di cui al D. Lgs. 118/2011 e ss.mm.ii., e del DM 17/09/2012 (decreto di certificabilità).

La presente Nota Integrativa contiene le informazioni previste dal Codice Civile all'art. 2427e dal D. Lgs. 118/2011 e ss.mm.ii. ed è stata predisposta sulla base del modello previsto dal decreto interministeriale del 20/03/2013.

La stessa fornisce inoltre tutte le informazioni supplementari, anche se non specificamente richieste da disposizioni di legge, ritenute necessarie a dare una rappresentazione veritiera e corretta dei fatti aziendali e in ottemperanza al postulato della chiarezza del bilancio.

Si precisa che, a partire dall'esercizio 2013, è entrato in vigore il nuovo piano dei conti regionale di cui alla Dgr. 1518 del 14/12/2012, così come modificato con successivi Decreti n. 497 del 23/12/2013, n. 472 del 22/12/2014, n. 384 del 18/12/2015 e n. 361 del 22/12/2016.

Lo Stato Patrimoniale, il Conto Economico, il Rendiconto Finanziario e la Nota Integrativa sono stati predisposti in unità di euro. L'arrotondamento è stato eseguito all'unità inferiore per decimali inferiori a 0,5 Euro e all'unità superiore per decimali pari o superiori a 0,5 Euro.

### **Eventuali deroghe all'applicazione di disposizioni di legge:**

Non si sono verificati casi eccezionali che impongano di derogare alle disposizioni di legge.

### **Eventuali deroghe al principio di continuità di applicazione dei criteri di valutazione:**

I criteri utilizzati nella formazione del bilancio non si discostano dai medesimi utilizzati per la formazione del bilancio del precedente esercizio, in particolare nelle valutazioni e nella continuità dei medesimi principi.

**Eventuali casi di non comparabilità delle voci rispetto all'esercizio precedente:**

Tutte le voci relative allo stato patrimoniale, al conto economico dell'esercizio precedente sono comparabili con quelle del presente esercizio come meglio specificato, nella presente Nota Integrativa, nei dettagli a commento di ciascuna voce.

**Altre informazioni di carattere generale, relative alla conversione dei valori:**

Nel corso dell'esercizio non sono state effettuate conversioni di voci di bilancio espresse all'origine in moneta diversa dall'Euro.

Al fine di consentire un'analisi più dettagliata dei singoli conti di bilancio, si allega alla presente Nota Integrativa il **Bilancio Analitico Contabile (All. 1)**



## 2. Criteri di valutazione adottati per la redazione del bilancio di esercizio

Il bilancio di esercizio è lo strumento di informazione patrimoniale, finanziaria ed economica dell'azienda. Perché possa svolgere tale funzione, il bilancio è stato redatto con chiarezza, in modo da rappresentare in modo veritiero e corretto la situazione patrimoniale e finanziaria dell'azienda e il risultato economico dell'esercizio.

Le caratteristiche sopra menzionate sono state assicurate, laddove necessario, dall'inserimento di informazioni complementari. Se vi è stata deroga alle disposizioni di legge, essa è stata motivata e ne sono stati esplicitati gli effetti sulla situazione patrimoniale, finanziaria ed economica dell'azienda nella presente nota integrativa.

La valutazione delle voci di bilancio è stata fatta ispirandosi ai principi di prudenza e competenza, tenendo conto della funzione economica dell'elemento attivo e passivo considerato e nella prospettiva della continuazione dell'attività.

In ottemperanza al principio di competenza, l'effetto delle operazioni e degli altri eventi è stato rilevato contabilmente e attribuito all'esercizio al quale tali operazioni ed eventi si riferiscono, indipendentemente dalla loro manifestazione finanziaria.

I criteri di valutazione adottati, conformemente alle disposizioni di cui al Codice Civile e al D.Lgs. 118/2011 e ss.mm.ii., sono sintetizzati nella tabella che segue.

Posta di bilancio	Criterio di valutazione
Immobilizzazioni immateriali	<p>Sono iscritte al costo di acquisto, inclusi i costi accessori e l'IVA per la quota non detraibile. Sono espresse in bilancio al netto degli ammortamenti effettuati nel corso degli esercizi (ammortamenti effettuati direttamente in conto).</p> <p>Le aliquote di ammortamento sono quelle fissate dal D.Lgs.118/2011 e ss.mm.ii., nonché dai successivi decreti ministeriali di attuazione.</p>
Immobilizzazioni materiali	<p>Sono iscritte al costo di acquisto o di produzione, inclusi i costi accessori e l'IVA per la quota non detraibile. Sono espresse in bilancio al netto dei relativi fondi di ammortamento.</p> <p>Le aliquote di ammortamento sono fissate dal D.Lgs.118/2011 e ss.mm.ii., nonché dai successivi decreti ministeriali di attuazione.</p> <p>I fabbricati indisponibili sono stati iscritti al loro valore iniziale alla data di introduzione della contabilità economico-patrimoniale (1999), incrementato dei successivi costi di acquisizione e/o produzione.</p> <p>I fabbricati disponibili, ricevuti a titolo gratuito da soggetti pubblici e privati, sono stati iscritti sulla base della rendita catastale rivalutata secondo i coefficienti di legge. Ciò nell'impossibilità, allo stato attuale, di reperire gli effettivi valori di mercato attribuibili agli stessi, come risulta dalla nota dell'U.O.C. Servizi Tecnici Prot. n. 17389 del 17/5/2017.</p>

	<p>I costi di manutenzione e riparazione che non rivestono carattere incrementativo del valore e/o della funzionalità dei beni sono stati iscritti al conto economico dell'esercizio in cui sono stati sostenuti. I costi di manutenzione e riparazione sostenuti per migliorare, modificare, ristrutturare o rinnovare i cespiti già esistenti e aventi natura incrementativa sono imputati all'attivo patrimoniale e, successivamente, ammortizzati.</p> <p>Le altre immobilizzazioni materiali (mobili e arredi, attrezzature, ecc.) sono iscritte sulla base del criterio del costo storico di acquisizione.</p> <p>Le immobilizzazioni in corso sono state rilevate sulla base dei costi sostenuti per la costruzione/acquisizione di cespitiche non sono ancora entrati in funzione in quanto mancanti di alcune procedure a ciò propedeutiche (collaudo, verifiche, ecc.) e vi rimangono iscritte fino alla data in cui il bene può essere utilizzato.</p> <p>Le immobilizzazioni materiali detenute in base a contratti di leasing finanziario vengono contabilizzate secondo il metodo patrimoniale, il quale prevede l'addebito a conto economico per competenza dei canoni, l'indicazione dell'impegno per canoni a scadere nei conti d'ordine e l'inserimento del cespite tra le immobilizzazioni solo all'atto del riscatto.</p> <p>Si rimanda per maggiori dettagli al paragrafo n. 5 della Presente Nota Integrativa.</p>
Titoli	<p>Sono iscritti al loro valore nominale (ovvero, qualora indicato, al valore quantificato nel testamento all'atto dell'acquisizione dell'eredità) in quanto non è possibile individuarne il costo di acquisto, essendo tutti i titoli derivanti da eredità o legati.</p> <p>In caso di reinvestimento, a seguito di scadenza dei titoli ereditati, vengono acquistati solo titoli di stato, che vengono iscritti in bilancio al minor valore tra il prezzo di acquisto e il valore nominale.</p>
Partecipazioni	<p>Sono iscritte al costo/valore di acquisto, di sottoscrizione o di acquisizione</p>
Rimanenze	<p>Le rimanenze di magazzino iscritte in bilancio sono valutate con il criterio del costo medio ponderato. La valutazione delle rimanenze, per ciascuna categoria di elementi che compongono la voce, è stata effettuata, da parte dei Responsabili dei Magazzini, a seguito di inventario come meglio dettagliato al Paragrafo n.7.</p>
Crediti	<p>Sono esposti al presumibile valore di realizzo.</p> <p>L'adeguamento del valore nominale dei crediti al valore presunto di realizzo è ottenuto mediante l'utilizzo di apposito del Fondo svalutazione crediti, costituito al fine di tener conto dei rischi di inesigibilità. Il valore dei crediti iscritti nell'attivo patrimoniale, pertanto, è dato dalla differenza tra il valore nominale degli stessi e l'ammontare del fondo svalutazione iscritto tra le passività.</p> <p>I crediti vengono cancellati dal bilancio quando, esperiti tutti i tentativi, anche legali, in merito, l'Istituto ne accerta l'effettiva inesigibilità.</p>
Disponibilità li-	<p>Sono iscritte in bilancio al loro valore nominale. Il saldo di banca ri-</p>

guide	levato in contabilità coincide con le scritture tenute dall'Istituto cassiere e riepilogate nell'estratto conto, nonché con il modello 56T della Banca d'Italia.
Ratei e risconti	Sono determinati in base al periodo temporale di competenza economica del costo o del ricavo qualora la manifestazione finanziaria sia riferibile a due o più esercizi.
Patrimonio netto	Il Patrimonio Netto è costituito da: - <u>Fondo di Dotazione</u> iniziale, formato come differenza tra l'attivo e il passivo patrimoniale ed è stato iscritto per la prima volta in sede di determinazione dei saldi di ciascuna voce del bilancio al primo gennaio 1999. - <u>Contributi in conto capitale</u> sono rilevati con le modalità previste dal D.Lgs. 118/2011 e ss.mm.ii., nonché dai successivi decreti ministeriali di attuazione. Gli stessi rappresentano la somma dei contributi in c/capitale provenienti da soggetti pubblici o privati; vengono ridotti annualmente mediante una procedura sistematica di sterilizzazione a fronte degli ammortamenti dei beni acquistati con i medesimi contributi. - <u>Perdite portate a nuovo e Contributi regionali per ripiano perdite</u> , questi ultimi iscritti sulla base delle disposizioni dettate dalle specifiche delibere regionali in merito.
Fondi per rischi e oneri	I fondi per rischi ed oneri comprendono Accantonamenti per Rischi/oneri destinati a coprire perdite o debiti di natura determinata e di esistenza certa o probabile, dei quali tuttavia, alla data di chiusura dell'esercizio, sono indeterminati l'ammontare e/ola data di sopravvenienza. Essi sono determinati con le modalità previste dall'art. 29, c.1 , lettera e) del D.Lgs. 118/2011 e ss.mm.ii., nonché dai successivi decreti ministeriali di attuazione. I predetti fondi vengono utilizzati al momento del sostenimento dei costi a fronte dei quali gli stessi sono stati costituiti.
TFR	Il fondo per trattamento di fine rapporto non viene gestito dall'Istituto in quanto viene gestito direttamente dall'I.N.P.S. – gestione separata ex I.N.P.D.A.P..
Debiti	Sono rilevati al loro valore nominale e sono comprensivi di fatture da ricevere, note di credito da emettere e altri oneri da liquidare.
Ricavi e costi	Sono rilevati secondo i principi della prudenza e della competenza economica, anche mediante l'iscrizione delle relative scritture di completamento e rettifica, così come previsto dai principi contabili.
Imposte sul reddito	Sono determinate secondo le norme e le aliquote vigenti.
Conti d'ordine	Costituiscono partite a memoria di Impegni e garanzie e sono indicati al loro valore contrattuale residuo.

Si precisa infine che, ai fini della predisposizione del bilancio, sono state osservate anche le indicazioni contabili fornite dalla Regione con nota prot. PG/2017/85779 del 28/02/2017, assunta agli atti dell'Istituto con prot. n. 7515 del 28/02/2017.

### **3. Breve relazione sulla riapertura del bilancio consuntivo 2016 ai sensi del disposto di cui alla DGR 813/2017**

Il bilancio consuntivo dell'Istituto, già approvato con Delibera del C.d.A. n. 83 del 19/06/2017, è stato riaperto e modificato, a seguito della Dgr n. 813 del 13/10/2017 e della Delibera del C.d.A. n. 177 del 25/11/2017.

La Regione, infatti, con Dgr 813 del 13/10/2017 ha deliberato di:

- *non approvare la deliberazione n. 83 del 19/06/2017 del Consiglio di Amministrazione dell'Istituto G. Gaslini concernente il bilancio di esercizio 2016;*
- *prescrivere all'Istituto G. Gaslini l'iscrizione nell'apposita voce di conto economico delle donazioni e lasciti senza vincolo di destinazione (in particolare euro 2.452.692,00 già quantificati nella risposta prot. n. 31772 del 28/09/2017 del Direttore Generale dell'Istituto Gaslini) e degli ulteriori importi derivanti da contributi non vincolati di competenza dell'esercizio 2016;*
- *richiedere, a seguito delle modifiche contabili apportate, l'approvazione di un nuovo bilancio di esercizio 2016 e la trasmissione dello stesso alla Regione Liguria entro il 15 dicembre 2017 per consentire il rispetto di quanto prescritto dall'art.20 comma 2 lettera b) del D.Lgs. 118/2011 e provvedere alla copertura della perdita residua ai sensi dell'art. 1 comma 174 della Legge 311/2004 e ss.mm.ii..*

In merito alle richieste regionali, che si inseriscono all'interno di un contenzioso da anni aperto tra la Regione Liguria e l'Istituto, pare utile ripercorrere brevemente gli elementi più salienti.

La questione è strettamente interconnessa con la definizione del 1° Protocollo d'Intesa tra Regione Liguria ed Istituto Gaslini, che a tutto il 2011 non era ancora stato attuato.

Nel corso degli esercizi 2012 e 2013 hanno avuto luogo diversi incontri tra Regione ed Istituto (alla presenza anche dell'Assessore Montaldo e dell'Assessore Rossetti) per divenire ad un accordo.

In tali occasioni, a seguito tra l'altro della concomitante entrata in vigore del d.lgs. n.118/2011 che introduceva nuove disposizioni con ricaduta sui bilanci degli Enti del S.S.N. a partire dall'esercizio 2012, era stata sollevata dall'Amministrazione dell'Istituto

anche la problematica (di cui all'art. 29 lettera f)<sup>1</sup> del suddetto decreto legislativo) relativa alla gestione delle donazioni e dei lasciti non vincolati ad immobilizzazioni (che per l'Istituto rappresentano una cospicua fonte di entrata).

Gli organi regionali avevano manifestato l'esigenza prioritaria di addivenire ad un accordo per la definizione del Nuovo Protocollo di Intesa (poi approvato dalla Regione con Dgr 1407 dell'8/11/2013) dimostrandosi favorevoli a continuare a garantire l'autonomia organizzativa al Gaslini per la gestione di tutte le liberalità/eredità e donazioni varie da parte dei benefattori.

In tal senso si richiama l'attenzione sulle Delibere di Giunta Regionale di approvazione dei bilancio degli esercizi 2012 e 2013 (già in regime di D.Lgs 118/2011) senza alcuna osservazione da parte degli Organi Regionali.

**In sede di esame del Bilancio consuntivo dell'esercizio 2014**, la Regione (a seguito del cambio di Amministrazione Regionale dal maggio 2015) con nota acquisita al prot. IGG 25651 del **30/07/2015** ha chiesto per la prima volta, di dettagliare la finalizzazione delle donazioni/lasciti iscritti nel bilancio dell'esercizio 2014 alla voce "Riserve da donazioni e lasciti vincolati ad investimenti". Seguono altre note di richiesta di ulteriori specifiche (prot. nn. 29581 del 15/09/2015 e 2822 del 27/01/2016) e relative risposte dell'Istituto (prot. n. 26935 del 12/08/2015 – n. 6349 del 24/02/2016).

Con Dgr 269 dell'01/04/2016, di approvazione del bilancio consuntivo 2014, la Regione ha stabilito di non coprire la perdita per Euro 2.000.000 (per asserita mancata attuazione del 2° Protocollo d'Intesa) e di *"prescrivere in ottemperanza al d.lgs 118/2011 che tutte le donazioni e/o i lasciti che all'atto della donazione e/o del lascito non risultino finalizzati e/o vincolati siano appostati nell'apposita voce del Conto Economico"*.

L'Istituto, con ordinanza presidenziale n. 5/2016, ha disposto di impugnare tale delibera 269/2016 (così come sottolineato anche il Collegio Sindacale, che ha rappresentato *"l'esigenza che vengano assunte tutte le iniziative a tutela dell'Istituto al fine di evitare possibili conseguenze negative dal punto di vista economico e patrimoniale.... Omissis*) mediante proposizione di motivi aggiuntivi nell'ambito del precedente ricorso già pendente presso il TAR (ricorso che era stato a suo tempo presentato avverso la DGR

---

<sup>1</sup> D.lgs. 118/2011, art. 29 lettera f):<<le plusvalenze, le minusvalenze, le donazioni che non consistano in immobilizzazioni, né siano vincolate all'acquisto di immobilizzazioni, nonché le sopravvenienze e le insussistenze, sono iscritte fra i proventi e gli oneri straordinari>>

1169/2014, che prevedeva una minor copertura della perdita dell'esercizio 2013 per Euro 2.000.000, ma nulla eccedeva circa l'allocatione delle donazioni).

Successivamente, il TAR con sentenza n.1156 notificata il 22/11/2016 ha respinto le istanze avanzate dall'Istituto per quanto riguarda:

- Copertura delle perdite degli esercizi 2013 e 2014 (per Euro 2.000.000 ciascuno);
- Allocatione a "proventi straordinari" delle donazioni pervenute all'Istituto senza vincolo di destinazione.

Quest'ultima disposizione determinerebbe che tutte le donazioni che pervengano senza vincolo di destinazione ad immobilizzazioni (utilizzate dall'Istituto - in base al Regolamento approvato con Delibera CdA n. 91 del 18/05/2015 - su decisione del CdA o del Collegio di Direzione per far fronte alle esigenze o agli investimenti ritenuti prioritari) debbano di fatto essere allocate tra i Proventi straordinari per ridurre le perdite di esercizio.

In merito alla sentenza del TAR il CdA ha approvato, tra le altre, in particolare le seguenti Delibere:

- delibera n. 30 del 20/02/2017 ad oggetto "*Sentenza TAR Liguria n.1156/2016 – modalità transitoria di utilizzo delle donazioni e/o lasciti che non risultino finalizzati e/o vincolati*" con cui si è disposto, nelle more della trattativa avviata con la Regione, di "*rendere provvisoriamente non disponibili a far data dal 23/11/2016, le eredità, donazioni e/o lasciti che risultano pervenuti all'Istituto senza finalizzazione e/o vincolo di destinazione*". Pertanto tutte le eredità e liberalità pervenute senza vincolo di destinazione dal 23/11/2016 sono state accantonate in apposito conto.
- Delibera n.62 del 10/04//2017, con cui il CdA ha deciso di impugnare la sentenza del TAR con un ricorso presso il Consiglio di Stato, sia con riguardo alla mancata copertura perdite, sia con riguardo alla questione delle donazioni da appostare a conto economico.

**Con riguardo al bilancio consuntivo dell'esercizio 2015**, il CdA dell'Istituto, nella delibera di approvazione n. 115 del 30/06/2016, aveva espresso, tra le altre, le proprie considerazioni in merito al trattamento delle donazioni e lasciti di che trattasi

La Regione (con note n. 26321 del 10/08/2016, n.41427 del 21/12/2016 e n. 7098 del 24/02/2017) ha chiesto ulteriori dettagli rispetto a quelli inseriti in nota integrativa, circa la finalizzazione delle donazioni/ lasciti iscritti alla voce “Riserve da donazioni e lasciti vincolati ad investimenti” del bilancio dell’esercizio 2015 (si rimanda alle risposte fornite dall’Istituto con note prot. n.27123 del 18/08/2016 e n.8011 del 02/03/2017 con le quali l’Istituto ha ribadito, tra l’altro, che trattasi di materia demandata al Consiglio di Amministrazione e che si è in attesa della conclusione della vertenza con i vertici regionali).

La Regione ha approvato il bilancio di esercizio 2015 (con Dgr n.436 del 07/06/2017) con esclusione delle poste inerenti le “Riserve da donazioni e lasciti vincolati”.

**In merito al bilancio consuntivo dell’esercizio 2016**, approvato dal CdA con Delibera n. 83 del 19/06/2017, si precisa che l’Istituto aveva accantonato le eredità e liberalità pervenute senza vincolo di destinazione dal 23/11/2016 al 31/12/2016, ai sensi della sopra richiamata Delibera del CdA n. 30 del 20/02/2017.

Nella delibera di approvazione del Bilancio consuntivo, il CdA aveva dato anche disposizioni in merito alla questione delle donazioni e lasciti di che trattasi (in particolare al punto 6 della parte dispositiva).

La Regione, con nota prot. n.30661 del 20/09/2017, chiedeva ulteriori dettagli rispetto a quelli inseriti in nota integrativa del bilancio 2016 (dettagli forniti dal Gaslini con nota prot.31772 del 28/09/2017).

A seguire, emanava la DGR n. 813 del 13/10/2017 sopracitata con cui non approvava il bilancio consuntivo dell’esercizio 2016.

In tale contesto si è resa pertanto quanto mai cogente la necessità di addivenire alla definizione di un accordo transattivo tra la Regione e l’Istituto; tuttavia, le trattative sono state sospese a seguito della comunicazione, pervenuta da parte della Regione in data 23/11/2017, circa l’impossibilità manifestata da parte del Ministero della Salute di erogare a favore dell’Istituto i contributi alla ricerca, la cui scadenza è stata fissata al 03/12/2017, in assenza di approvazione del bilancio dell’esercizio 2016.

Pertanto, data l’urgenza che si è palesata a seguito di quanto sopra, si è reso necessario convocare in tempi strettissimi un Consiglio di Amministrazione straordinario, già nella giornata di sabato 25 novembre 2017, per assumere decisioni in merito a quanto richiesto dalla Regione nella suddetta delibera n.813/2017.

Il Consiglio di Amministrazione dell'Istituto - preso atto della prescrizione regionale inserita nella già citata Dgr 813/2017 di iscrivere nell'apposita voce di conto economico delle donazioni e lasciti senza vincolo di destinazione (in particolare euro 2.452.692,00 già quantificati nella risposta prot. n. 31772 del 28/09/2017 del Direttore Generale dell'Istituto Gaslini) e degli ulteriori importi derivanti da contributi non vincolati di competenza dell'esercizio 2016" - ha assunto la delibera n. 177 del 25/11/2017 ad oggetto : *"Primi provvedimenti urgenti in ordine alla richiesta della Regione Liguria di cui alla Dgr 813/2017. Riapertura bilancio consuntivo dell'esercizio 2016"* ed ha, tra l'altro evidenziato come dal predetto importo debba essere esclusa la somma di Euro **449.306** afferente a donazioni e lasciti che non ricadono nel disposto di cui alla lettera f) del D.Lgs. 118/2011, in quanto "controvalori di immobilizzazioni" . Conseguentemente, l'importo da iscrivere a bilancio tra le sopravvenienze attive, previo storno dal Patrimonio Netto, viene ad ammontare ad **Euro 2.003.386**.

Per ogni ulteriore dettaglio circa il predetto importo si rimanda al paragrafo 12. Patrimonio Netto.

Nella delibera del C.d.A. in esame, inoltre, si precisa tra l'altro che:

- *"all'interno di tale importo di Euro 2.003.386, è ricompresa anche una quota dell'eredità Cerruti per € 1.000.000,00 (che è stata accantonata nell'esercizio 2017, successivamente alla chiusura del bilancio 2016, ai sensi della Delibera CdA 83 del 19/07/2017, per coprire parte delle perdite 2006, 2007 e 2015 e che, al fine della scrittura di cui al precedente capoverso, dovrà essere "disaccantonata" e sostituita con altre entrate proprie di pari importo, come verrà più precisamente indicato in successiva delibera del C.d.A. di parziale modifica della Delibera 83/2017");*
- *"nel corso dell'esercizio 2016 era stata ricevuta dall'Istituto anche l'ulteriore quota di € 4.000.000,00 dell'eredità Cerruti, libera da vincoli, già accantonata nel bilancio 2016 ai sensi della delibera del C.d.A. n. 62/2017 per la copertura delle perdite 2013 e 2014; la predetta somma non era stata comunque inserita né nella DGR 813/2017, né nella precedente nota regionale pervenuta in data 20/09/2017 ed acquisita agli atti con prot. 30661/17";*
- *"nel corso dell'esercizio 2016, dall'01/01/2016 al 22/11/2016, erano pervenuti in forma liquida € 312.816,31 a titolo di liberalità senza vincolo di destinazione, già*



*utilizzati nel corso dello stesso esercizio 2016, sulla base delle destinazioni mensili effettuate in virtù del regolamento vigente dell'Istituto".*

Sulla base di quanto sopra, il C.d.A. ha autorizzato la riapertura del bilancio consuntivo 2016, disponendo pertanto l'iscrizione tra le Sopravvenienze Attive dell'importo di € 2.003.386, precedentemente inserito tra "Riserve da donazioni e lasciti vincolati ad investimenti" e "Altre riserve" e demandando agli uffici la stesura integrale di tutti i documenti di bilancio compresi gli allegati.

Inoltre il C.d.A. si è riservato di modificare con successiva modificazione la Delibera n. 83/2017 per la parte inerente l'accantonamento nel 2017 della quota di Euro 1.000.000,00 dell'eredità Cerruti (appostata a Conto Economico nel Bilancio 2016 modificato) e di individuare altre somme di pari importo da accantonare ai fini della copertura di quota parte delle perdite pregresse. Tale accantonamento verrà ovviamente effettuato nell'esercizio 2017.

Infine, il C.d.A, nella più volte citata delibera n. 177/2017:

- ha dato incarico di continuare la trattativa in atto con la Regione Liguria al fine di addivenire ad una definizione bonaria del contenzioso pendente dinanzi al Consiglio di Stato a seguito della sentenza del TAR Liguria n. 1156/2016, prendendo atto dello schema di transazione illustrato demandando agli Uffici la stesura definitiva di concerto con gli Uffici della Regione Liguria, che sarà oggetto di successiva approvazione da parte del Consiglio stesso;
- ha evidenziato che la riapertura del bilancio con diversa modalità di iscrizione delle entrate proprie, in aumento dei ricavi, comporta anche la riapertura della denuncia dei redditi con conseguente dichiarazione integrativa e relativi adempimenti;
- si è riservato di approvare con successiva Deliberazione un nuovo regolamento per la gestione delle donazioni e dei lasciti con e senza vincolo di destinazione.

In merito all'ultimo punto di cui sopra, è da evidenziare, infatti, che le donazioni ed i lasciti con e senza vincolo di destinazione vengono a tutt'oggi gestite dall'Istituto come di seguito brevemente riepilogato:

- **Le eredità** con e senza vincolo di destinazione vengono comunicate con cadenza mensile dall'UOC Bilancio alla Direzione Generale (con la puntuale indicazione dell'eventuale vincolo testamentario) e utilizzate sulla base di delibere del C.d.A.,

del Direttore Generale o dei Piani degli Investimenti allegati ai Bilanci annuale di previsione.

- **Le liberalità** con o senza vincolo di destinazione vengono utilizzate sulla base dei regolamenti adottati dall'Istituto.

Nel corso degli ultimi anni si sono succeduti diversi regolamenti (Delibera C.d.A. n. 73 del 9/05/2011, Delibera C.d.A. n. 269 del 16/12/2013); il regolamento attualmente in vigore è stato approvato con Delibera C.d.A. n. 91 del 18/05/2015.

Esso prevede:

- che l'elenco delle liberalità/donazioni ricevute senza vincolo di destinazione siano comunicate dall'U.O.C Bilancio con cadenza mensile alla Direzione Generale e appostate in un Fondo di sussidiarietà da utilizzarsi con Delibera del Direttore Generale per specifici progetti;
- che l'elenco delle liberalità/donazioni ricevute con vincolo di destinazione siano inviate dalla predetta U.O.C mensilmente alla Direzione Generale affinché il Collegio di Direzione ne decida la destinazione di utilizzo in conto capitale o in conto esercizio con nota formale.

Con decorrenza dal 23/11/2016, a seguito di vertenza con la Regione e della sentenza del TAR n.1156 notificata il 22/11/2016, **le eredità e liberalità** ricevute senza vincolo di destinazione, vengono accantonate in apposito fondo di riserva, sulla base della Delibera del C.d.A. n.30 del 20/02/2017.

Tuttavia, considerando la dubbia interpretabilità del disposto di cui al d.lgs. 118/2011 art.29 lettera f) (che prevede che vengano inserite tra i proventi straordinari le "*donazioni che non consistano in immobilizzazioni, né siano vincolate all'acquisto di immobilizzazioni*" senza specificare quale sia il soggetto che debba assegnare il vincolo e lasciando pertanto ampi margini applicativi), nonché l'iter ancora in corso della trattativa tra l'Istituto e la Regione per la definizione del contenzioso in essere, appare quanto mai impellente la predisposizione di un regolamento che disciplini la gestione delle donazioni e lasciti con e senza vincolo di destinazione così come previsto dal Consiglio di Amministrazione con delibera n.177/2017, da condividere con la Regione.

In ultimo, si evidenzia che nel corso dell'esercizio 2016 l'Istituto ha ricevuto un contributo ministeriale per Euro 2.960.000 – di cui al combinato disposto dall'art.1 comma 221 della legge 27/12/2013 (legge di stabilità 2014) e dall'art.1 comma 585 della legge 28/12/2015 (legge di stabilità 2016) - il cui utilizzo è stato oggetto di specifico resoconto al Ministero della Salute con nota IGG Prot. 22243 del 28/06/2017 (a seguito di richieste pervenute dallo stesso Ministero con nota Prot. 5540 del 14/02/2017 e n. 18794 del 29/05/2017) da cui si evince la destinazione all'acquisizione di grandi tecnologie sanitarie (sistemi di chirurgia avanzata per Euro 1.960.000 e *apparecchiature di diagnostica per Euro 1.000.000*) come dal Piano degli Investimenti approvato con delibera dal Consiglio di Amministrazione.

In merito alla Delibera del CdA n. 177/2017 sopra più volte richiamata, occorre segnalare altresì che, con nota Prot. 379374 del 1 dicembre 2017, acquisita agli atti di questo Istituto con Prot. n. 40166 in pari data, la Regione ha trasmesso la DGR n. 972 del 30 novembre 2017, con la quale la stessa ha:

- approvato la sintesi degli schemi di bilancio di esercizio 2016 inseriti nella deliberazione n. 177 sopra richiamata;
- dato atto che la contabilizzazione a ricavo delle donazioni pervenute libere da vincoli ha determinato il venir meno delle motivazioni che hanno causato la non approvazione del bilancio 2016.

Nella nota sopra richiamata, la Regione ha anche specificato di aver provveduto a trasmettere la suddetta DGR n. 972/2017 al Ministero della Salute, al fine di dar riscontro alla richiesta dello stesso circa la sussistenza del requisito di economicità ed efficienza dell'organizzazione previsto dall'articolo 13 del D.Lgs 288/2003 per la conferma del carattere scientifico dell'Istituto.

Per ogni ulteriore dettaglio in merito alle variazioni apportate alle voci di Patrimonio Netto e di Proventi Straordinari nel bilancio di esercizio 2016, si rimanda ai successivi paragrafi della presente Nota Integrativa, rispettivamente paragrafo n.12 e n.29.

#### 4. Dati relativi al personale

Si riportano di seguito le tabelle inerenti la consistenza del personale dipendente ed assimilato alla data del 31/12/2016.

Dati sull'occupazione al 31.12.2016

PERSONALE DIPENDENTE (*) (Conto Annuale)							
Tipologia di personale	T 1		T 12		T 12	T 13	
	Personale al 31/12/2015	di cui Personale Part Time al 31/12/2015	Personale al 31/12/2016	di cui Personale Part Time al 31/12/2016	Numero Mensilità	Totale spese a carattere stipendiale	Totale Spese Accessorie
<b>RUOLO SANITARIO</b>							
<b>Dirigenza</b>							
Medico veterinaria	246		244		2.867,32	€ 11.489.568,00	€ 9.116.907,00
Sanitaria	49		50		585,45	€ 2.349.687,00	€ 1.623.396,00
<b>Comparto</b>							
Categoria Ds	75	4	73	4	870,60	€ 2.372.062,00	€ 489.324,00
Categoria D	892	126	883	134	9.934,68	€ 23.447.281,00	€ 4.327.081,00
Categoria C							
Categoria Bs							
<b>RUOLO PROFESSIONALE</b>							
<b>Dirigenza</b>							
Livello dirigenziale	1		1		12,00	€ 48.452,00	€ 54.906,00
<b>Comparto</b>							
Categoria D	2		2		24,00	€ 51.986,00	€ 2.782,00
<b>RUOLO TECNICO</b>							
<b>Dirigenza</b>							
Livello dirigenziale	2		2		24,00	€ 89.905,00	€ 45.034,00
<b>Comparto</b>							
Categoria Ds	3		3		36,00	€ 93.853,00	€ 29.729,00
Categoria D	9		10		111,64	€ 246.748,00	€ 42.377,00
Categoria C	29		25		316,51	€ 678.018,00	€ 101.077,00
Categoria Bs	195	11	187	11	2.206,72	€ 4.022.788,00	€ 628.265,00
Categoria B	75	4	73	4	850,03	€ 1.519.117,00	€ 208.550,00
Categoria A	16	3	16	3	173,36	€ 285.525,00	€ 29.084,00
<b>RUOLO AMMINISTRATIVO</b>							
<b>Dirigenza</b>							
Livello dirigenziale	6		5		68,00	€ 256.031,00	€ 128.946,00
<b>Comparto</b>							
Categoria Ds	6		6		72,00	€ 178.277,00	€ 31.547,00
Categoria D	22	2	22	2	258,60	€ 620.720,00	€ 86.530,00
Categoria C	38	6	37	6	424,23	€ 919.428,00	€ 92.926,00
Categoria Bs	14		14		168,00	€ 321.180,00	€ 30.491,00
Categoria B	49	2	50	4	577,74	€ 962.821,00	€ 101.147,00
Categoria A	2		1		12,37	€ 18.309,00	€ 2.266,00
	1731	158	1704	168	19.593,25	€ 49.971.756,00	€ 17.172.365,00

Dati sull'occupazione al 31.12.2016

**PERSONALE DIPENDENTE (Conto Annuale)**

Tipologia di personale	T1A	T1C	T1A	T1C
	Personale in comando al 31/12/15 ad altri enti	Personale in comando al 31/12/15 da altri enti	Personale in comando al 31/12/16 ad altri enti	Personale in comando al 31/12/16 da altri enti
<b>RUOLO SANITARIO</b>				
Dirigenza				
Medico veterinaria	1	1		1
Sanitaria				
<b>Comparto</b>				
Categoria Ds				
Categoria D	1		1	
Categoria C				
Categoria Bs				
<b>RUOLO PROFESSIONALE</b>				
Dirigenza				
Livello dirigenziale				
<b>Comparto</b>				
Categoria D				
<b>RUOLO TECNICO</b>				
Dirigenza				
Livello dirigenziale				
<b>Comparto</b>				
Categoria Ds				
Categoria D				
Categoria C				
Categoria Bs	1		1	
Categoria B				
Categoria A				
<b>RUOLO AMMINISTRATIVO</b>				
Dirigenza				
Livello dirigenziale				
<b>Comparto</b>				
Categoria Ds				
Categoria D				
Categoria C				
Categoria Bs				
Categoria B				
Categoria A				

**PERSONALE UNIVERSITARIO (Conto Annuale T1B)**

Tipologia di personale	Personale al 31/12/15	di cui Personale a tempo parziale al 31/12/15	Personale al 31/12/16	di cui Personale a tempo parziale al 31/12/16
<b>RUOLO SANITARIO</b>				
Dirigenza	23		22	
Comparto	1		2	
<b>RUOLO PROFESSIONALE</b>				
Dirigenza				
Comparto				
<b>RUOLO TECNICO</b>				
Dirigenza				
Comparto	6		5	
<b>RUOLO AMMINISTRATIVO</b>				
Dirigenza				
Comparto	5		5	

**PERSONALE CON ALTRO CONTRATTO-FORMAZIONE LAVORO (Conto Annuale T2)**

Tipologia di personale	uomini-anno anno 2015	uomini-anno anno 2016
<b>RUOLO SANITARIO</b>		
Dirigenza		
Medico Veterinaria		
Sanitaria non medica		
Comparto		
<b>RUOLO PROFESSIONALE</b>		
Dirigenza		
Comparto		
<b>RUOLO TECNICO</b>		
Dirigenza		
Comparto		
<b>RUOLO AMMINISTRATIVO</b>		
Dirigenza		
Comparto		

**PERSONALE CON ALTRO CONTRATTO-CONTRATTO DI  
SOMMINISTRAZIONE (Conto Annuale T2)**

<b>Tipologia di personale</b>	<b>uomini-anno anno 2015</b>	<b>uomini-anno anno 2016</b>
<b>RUOLO SANITARIO</b>		
Dirigenza		
Medico Veterinaria		
Sanitaria non medica		
<b>Comparto</b>	<b>19</b>	<b>11</b>
<b>RUOLO PROFESSIONALE</b>		
Dirigenza		
<b>Comparto</b>		
<b>RUOLO TECNICO</b>		
Dirigenza		
<b>Comparto</b>	<b>20</b>	<b>14</b>
<b>RUOLO AMMINISTRATIVO</b>		
Dirigenza		
<b>Comparto</b>	<b>17,75</b>	<b>12</b>

**PERSONALE CON ALTRO CONTRATTO-LSU (Conto Annuale T2)**

<b>Tipologia di personale</b>	<b>uomini-anno anno 2015</b>	<b>uomini-anno anno 2016</b>
<b>RUOLO SANITARIO</b>		
Dirigenza		
Medico Veterinaria		
Sanitaria non medica		
<b>Comparto</b>		
<b>RUOLO PROFESSIONALE</b>		
Dirigenza		
<b>Comparto</b>		
<b>RUOLO TECNICO</b>		
Dirigenza		
<b>Comparto</b>		
<b>RUOLO AMMINISTRATIVO</b>		
Dirigenza		
<b>Comparto</b>		

**PERSONALE IN CONVENZIONE (FLS 12 quadro E per MMG e PLS)**

Tipologia di personale	Personale al 31/12/2015	Personale al 31/12/2016
<b>MEDICINA DI BASE</b>		
MMG		
PLS		
Continuita' assistenziale		
Altro		

Si precisa che i dati inseriti nelle tabelle del presente paragrafo 4 sono stati trasmessi dall'U.O.C. Gestione e Valorizzazione del Personale con nota n. 11299 del 28/03/2017 successivamente integrata nota n. 20569 del 14/06/2017 (**Allegata Attestazione I** in calce alla presente Nota Integrativa).



## Analisi delle voci dello Stato Patrimoniale.

Alla presente nota integrativa, ai fini di poter effettuare un miglior confronto con i dati da inserirsi sul sistema NSIS ministeriale ed i dati inviati in Regione, si allegano il **Modello SP dell'esercizio 2016(All. 2)** ed il **Modello SP dell'esercizio 2015(All. 3)**.

Si forniscono i seguenti dati sintetici dei valori patrimoniali dell'esercizio 2016, posti a confronto con quelli dell'esercizio precedente.

<b>STATO PATRIMONIALE</b>	<b>a 2016</b>	<b>b 2015</b>	<b>(a - b)</b>	<b>Differ. %</b>
Immobilizzazioni	88.907.594	89.866.651	-959.057	-1,07%
Attivo circolante	84.094.251	82.769.766	1.324.485	1,60%
Ratei e risconti attivi	96.402	275.141	-178.739	-64,96%
<b>Totale attivo</b>	<b>173.098.247</b>	<b>172.911.558</b>	<b>186.689</b>	<b>0,11%</b>
Patrimonio netto	117.524.727	113.757.687	3.767.040	3,31%
Fondi rischi e oneri	22.931.379	20.215.085	2.716.294	13,44%
Trattamento di fine rapporto			0	
Debiti	30.058.365	35.537.869	-5.479.504	-15,42%
Ratei e risconti passivi	2.583.776	3.400.917	-817.141	-24,03%
<b>Totale passivo</b>	<b>173.098.247</b>	<b>172.911.558</b>	<b>186.689</b>	<b>0,11%</b>

Nel rimandare ad un'analisi più dettagliata che verrà esposta nei successivi paragrafi inerenti ciascuna voce dello stato patrimoniale, nel prospetto sopra riportato sono evidenziate le principali variazioni tra l'esercizio 2016 e l'esercizio 2015, come di seguito meglio specificato:

- 1) **le immobilizzazioni (immateriali, materiali e finanziarie)**, al netto dei relativi ammortamenti (questi ultimi per le immobilizzazioni immateriali e materiali) - hanno subito un decremento complessivo dell'1,07%.

Il decremento del valore contabile netto delle immobilizzazioni è imputabile al fatto che il totale degli ammortamenti dell'esercizio è stato superiore all'incremento degli investimenti effettuati nell'esercizio 2016.

- 2) **L'attivo circolante**, costituito da rimanenze, crediti, attività finanziarie che non costituiscono immobilizzazioni e disponibilità liquide -ha subito complessivamente un incremento di €. 1.324.485 pari allo 1,60%.

Tale incremento è imputabile principalmente alla voce "disponibilità liquide", che sono passate da €. 15.021.524 ad €. 32.797.416.

L'incremento delle liquidità è derivato in misura prevalente dalle entrate pervenute nel mese di dicembre da parte della Regione Liguria, che ha corrisposto quote rilevanti del finanziamento di parte corrente.

Il predetto incremento delle disponibilità liquide si è verificato con una contestuale diminuzione dei crediti, passati da €. 65.459.870 ad €. 49.394.606.

- 3) I **"Ratei e Risconti attivi"** sono diminuiti del 64,96% passando da €. 275.141 ad €. 96.402. Entrambe le voci sono state rilevate in attuazione del principio civilistico della competenza economica, in base al quale i costi ed i ricavi devono essere contabilizzati nell'esercizio a cui afferiscono, indipendentemente dal momento in cui è avvenuta la manifestazione finanziaria.

Il decremento è dovuto principalmente alla diminuzione dei risconti attivi relativi a costi di competenza di esercizi futuri, per i quali la manifestazione finanziaria è già avvenuta nell'esercizio 2016, soprattutto con riferimento a rimborsi per convenzioni con l'Università di Genova.

- 4) Il **Patrimonio Netto** ha subito un incremento dall'esercizio precedente di €.3.767.040 pari al 3,31%.

Per un maggior dettaglio delle variazioni intervenute nel patrimonio netto, si rimanda a quanto dettagliatamente esposto nel paragrafo n.12.

- 5) I **Fondi Rischi ed Oneri**, per un totale di €. 22.931.379, hanno subito un incremento rispetto all'esercizio precedente del 13,44%, pari ad €. 2.716.294.

I Fondi Rischi ed Oneri sono costituiti da accantonamenti effettuati allo scopo di coprire perdite o debiti di natura determinata e di esistenza certa o probabile, che, alla data di chiusura dell'esercizio, sono però indeterminati nell'ammontare e/o nella data di sopravvenienza, secondo quanto sancito dal codice civile, nonché dall'art. 29 comma 1 lettera g) del D.Lgs 118/2011 e ss.mm.ii..

Si precisa che con nota PG2017/85779, assunta a protocollo n. 7515 del 28/02/2017, la Regione Liguria ha, tra l'altro, dato indicazioni in merito alla costituzione dei Fondi Rischi ed Oneri rimandando alla nota PG2016/109458, assunta a protocollo n. 17375 del 20/05/2016.

Per ogni dettaglio circa i predetti fondi si rimanda al successivo paragrafo a ciò dedicato (paragrafo n.13).

- 6) I **Debiti** hanno subito un decremento del 15,42% pari ad €. 5.479.504.

Tale decremento è da imputarsi prevalentemente alla diminuzione dei “Debiti verso fornitori”, per €. 4.030.559, pari al 20,27%, dei “Mutui passivi” per €. 185.894, pari al 5,91%, dei “Debiti v/altri finanziatori” (principalmente Università di Genova, enti pubblici diversi e partners per ricerche finalizzate ministeriali) per €. 908.971, pari al 39,71%, e dei “Debiti v/aziende sanitarie pubbliche” per €. 207.290, pari al 27,99%.

7) I “Ratei e Risconti passivi”, come già evidenziato per quelli attivi, sono stati rilevati in attuazione del principio civilistico della competenza economica, in base al quale i costi ed i ricavi devono essere contabilizzati nell’esercizio a cui afferiscono, indipendentemente dal momento in cui è avvenuta la manifestazione finanziaria.

Durante l’esercizio 2016 si è verificato un decremento di €. 817.141 rispetto all’esercizio precedente.

La predetta riduzione è imputabile alla diminuzione dei ratei passivi per €. 193.236, attribuibile prevalentemente alla diminuzione dei costi per intramoenia, energia elettrica e imposta di bollo virtuale e alla diminuzione dei risconti passivi per €. 623.905, dovuta principalmente a minori ricavi da attività commerciale con manifestazione finanziaria nell’esercizio 2016, di competenza di esercizi futuri.

- I “Conti d’Ordine”, riportati in calce al totale delle Attività e Passività dello Stato Patrimoniale hanno subito un incremento di €. 1.932.723, passando da €. 266.721 ad €. 2.199.444, prevalentemente dovuto all’inserimento della partita regionale relativa alla “Gestione Liquidatoria” per €. 1.932.011, come da delibera di A.Li.Sa. n. 39 del 27/04/2017.

Nei paragrafi che seguono verranno analizzate le principali voci dello stato patrimoniale:

- **Voce A) – Immobilizzazioni:** nei paragrafi da n.5 a n.6
- **Voce B) – Attivo circolante:** nei paragrafi da n.7 a n.10
- **Voce C) – Ratei e risconti attivi:** nel paragrafo n.11
- **Voce A) – Patrimonio netto:** nel paragrafo n.12
- **Voce B) – Fondi Rischi ed oneri:** nel paragrafo n.13
- **Voce D) – Debiti:** nel paragrafo n.15
- **Voce E) – Ratei e risconti passivi:** nel paragrafo n.16
- **Voce D) attivo e voce F) passivo – Conti d’ordine:** nel paragrafo n.17

## 5. Immobilizzazioni materiali e immateriali

Le immobilizzazioni immateriali riguardano l'acquisizione di software capitalizzati che, a tutto il 31/12/2016, ammontano ad €. 101.605, al netto dell'ammortamento effettuato direttamente in conto. Nella tab. n.1 sono indicati gli incrementi per nuove acquisizioni e decrementi per ammortamenti.

Il valore delle immobilizzazioni materiali, al netto dei relativi fondi di ammortamento, è passato da un importo di €. 86.916.433 nell'anno 2015 ad un importo di €. 86.029.133, subendo un decremento del 1,02% dovuto al fatto che gli ammortamenti di competenza dell'esercizio sono stati superiori al totale dei nuovi investimenti effettuati nell'esercizio 2016. Si rimanda per i dettagli alle tab. da n.5 a n.7.

Gli investimenti effettuati nel corso dell'esercizio 2016 hanno prevalentemente avuto ad oggetto la ristrutturazione edilizia dei fabbricati dell'Istituto e gli acquisti di attrezzature sanitarie e tecnico scientifiche.

Tali investimenti sono stati finanziati da contributi in conto capitale pervenuti da parte di Enti pubblici e privati, Fondazioni e da soggetti privati diversi.

Si precisa inoltre che, come da comunicazioni pervenute dal Responsabile del Patrimonio Disponibile e Indisponibile con nota U.O.C. Servizi Tecnici prot. n.17386 del 17/05/2017(**Allegata Attestazione II**) e nota U.O.C. Servizi Tecnici prot. n. 15342 del 02/05/2017(**Allegata Attestazione III**), non è stato possibile effettuato lo scorporo del valore dei terreni su cui insistono i fabbricati strumentali e non strumentali previsto dal D.lgs. 118/2011 e ss.mm.ii., dal totale del valore catastale degli immobili del patrimonio disponibile e indisponibile.

Si rimanda in proposito a quanto circostanziato nelle sopramenzionate attestazioni allegate.

Le tabelle di seguito riportate mettono in evidenza le movimentazioni intervenute nelle immobilizzazioni materiali e nei loro fondi di ammortamento, con l'indicazione degli ammortamenti effettuati, arrotondati all'unità di Euro.

CODICE MOD. SP	IMMOBILIZZAZIONI IMMATERIALI	ESERCIZI PRECEDENTI				MOVIMENTI DELL'ESERCIZIO 2016							Valore Netto Contabile al 31/12/2016		
		Costo storico	Rivalutazioni	Svalutazioni	Fondo ammortamento	Valore netto iniziale	Giroconti e Riscattazioni	Rivalutazioni	Svalutazioni	Acquisizioni e costruzioni in economia	Manutenzioni incrementative	Interessi capitalizzati		Dimissioni (valore netto)	Ammortamenti
AAA010	Costi d'impianto e di ampliamento di cui soggetti a sterilizzazione					0									0
AAA040	Costi di ricerca e sviluppo di cui soggetti a sterilizzazione					0									0
AAA070	Diritti di brevetto e diritti di utilizzazione delle opere d'ingegno di cui soggetti a sterilizzazione					0									0
AAA120	Immobilitazioni immateriali in corso e acconti					0									0
AAA130	Altre immobilizzazioni immateriali di cui soggette a sterilizzazione	3.918				3.918				11.439				13.752	10.1605
AAA140	Concessioni, licenze, marchi e diritti simili	3.918				3.918				11.439				13.752	10.1605
AAA160	Migliorie su beni di terzi di cui soggette a sterilizzazione					0									0
AAA180	Pubblicità di cui soggette a sterilizzazione					0									0
	<b>TOTALE IMMOBILIZZAZIONI IMMATERIALI</b>	3.918	0	0	0	3.918	0	0	0	11.439	0	0	0	13.752	10.1605

di cui soggette a sterilizzazione	3.918	0	0	0	3.918	0	0	0	0	11.439	0	0	0	13.752	10.1605
-----------------------------------	-------	---	---	---	-------	---	---	---	---	--------	---	---	---	--------	---------

Tab.1 – Dettagli e movimentazioni delle immobilizzazioni immateriali

MOVIMENTI DELL'ESERCIZIO	ALTERE INFORMAZIONI	
	Valore iniziale	Valore finale
Incrementi		
	0	
	0	
	0	

Tab. 2 – Dettaglio costi di impianto e di ampliamento

DETTAGLIO COSTI D'IMPIANTO E DI AMPLIAMENTO
Descrizione composizione
...
...

MOVIMENTI DELL'ESERCIZIO	ALTERE INFORMAZIONI	
	Valore iniziale	Valore finale
Incrementi		
	0	
	0	
	0	

Tab. 3 – Dettaglio costi di ricerca e sviluppo

DETTAGLIO COSTI DI RICERCA E SVILUPPO
Descrizione composizione
...
...

MOVIMENTI DELL'ESERCIZIO	ALTERE INFORMAZIONI	
	Valore iniziale	Valore finale
Incrementi		
	0	
	0	
	0	

Tab. 4 – Dettaglio costi di pubblicità

DETTAGLIO PUBBLICITA'
Descrizione composizione
...
...

CODICE MOD. SP	ESERCIZI PRECEDENTI										MOVIMENTI DELL'ESERCIZIO 2016						Valore Netto Contabile al 31/12/2016
	Costo storico	Rivalutazioni	Svalutazioni	Fondo ammortamento	Valore netto iniziale	Giroconti e Riclassificazioni	Rivalutazioni	Svalutazioni	Acquisizioni e costruzioni in economia	Mantenimenti e incrementi	Interessi ospitalizzati	Dismissioni (valore netto)	Ammortamenti				
AAA290	143.344				143.344				4.932			368		147.908			
					0									0			
AAA300					0									0			
					0									0			
AAA320	10.982.403			1.017.503	9.964.900				319.563		199.489	330.913		9.754.061			
	10.982.403			1.017.503	9.964.900				319.563		199.489	330.913		9.754.061			
AAA350	119.641.007			54.323.994	65.317.013				617.144			2.649.197		63.284.960			
	119.641.007			54.323.994	65.317.013				617.144			2.649.197		63.284.960			
	115.360.122			53.425.005	61.935.117				617.144			1.902.719		60.649.542			
AAA380	23.734.181			19.241.164	4.493.017	100.633			450.336		631	1.353.513		3.689.842			
	23.734.181			19.241.164	4.493.017	100.633			450.336		631	1.353.513		3.689.842			
AAA400	72.432.039			66.545.332	5.886.707				5.703.073		2.174.698	2.875.353		6.539.729			
	72.432.039			66.545.332	5.886.707				5.703.073		2.174.698	2.875.353		6.539.729			
AAA440	113.19.703			10.409.797	909.906				137.481		3.145	378.389		665.853			
	113.19.703			10.409.797	909.906				137.481		3.145	378.389		665.853			
AAA470	179.916			169.141	10.775							8.525		2.250			
	179.916			169.141	10.775							8.525		2.250			
AAA500					0									0			
AAA510	5.760.207			5.580.674	179.533				123.178		77	109.223		193.411			
	5.760.207			5.580.674	179.533				123.178		77	109.223		193.411			
AAA540					11.238				1840.514					1.751.119			
					11.238				1840.514					1.751.119			
<b>TOTALE IMMOBILIZZAZIONI MATERIALI</b>	244.204.038	0	0	157.287.605	86.916.433	0	0	0	9.196.221	0	0	2.378.408	7.705.113	86.029.133			

<b>di cui soggette a sterilizzazione</b>	239.768.571	0	0	156.388.616	83.379.955	0	0	0	7.350.775	0	0	2.378.040	6.958.260	81.495.063
--	-------------	---	---	-------------	------------	---	---	---	-----------	---	---	-----------	-----------	------------

Tab. 5 - Dettagli e movimentazioni delle immobilizzazioni materiali

<b>DETTAGLIO ALTRE IMMOBILIZZAZIONI MATERIALI</b>		<b>Valore lordo</b>	<b>Fondo ammortamento</b>	<b>Valore netto al 31/12/2016</b>
Descrizione tipologia:				
Attrezzature generiche		5.854.762	5.661.351	193.411
<b>Totale</b>		<b>5.854.762</b>	<b>5.661.351</b>	<b>193.411</b>

*Tab. 6 – Dettaglio altre immobilizzazioni materiali*



DETTAGLIO IMMOBILIZZAZIONI MATERIALI IN CORSO	Tipologia finanziamento	MOVIMENTI DELL'ESERCIZIO 2016			
		Valore iniziale ai 01/01/2016	Incrementi	Giroconti e Riclassificazioni	Valore finale ai 31/12/2016
Adeguamento normative antincendio edificio 10	Contributi in c/capitale	7.336			7.336
Accumulatore a batteria per trapano	Contributi in c/capitale	3.597			3.597
Distruggi documenti da pavimento	Contributi in c/capitale	305		-305	0
Adeguamento norme antincendio ed. 16, 17 e 18	Contributi in c/capitale		13.322		13.322
Lavori riqualif. centrale prod. aria compressa DEA	Contributi in c/capitale		85.723	-85.723	0
Realizz. copressore aria compressa medicinale	Contributi in c/capitale		14.605	-14.605	0
Rifacimento balcone ed. 12 piano 1	Contributi in c/capitale		49.188		49.188
Monitoraggio param. fisici e chimici apparecchiatura c/o lab. centrale	Contributi in c/capitale		48.425		48.425
Completamento piastra mensa ed. 16 e 17	Contributi in c/capitale		31.720		31.720
Realizz. struttura resid. Cure palliative	Contributi in c/capitale		292.132		292.132
Lavori ristrutturazione ed. 10	Contributi in c/capitale		200.156		200.156
Realizzaz. Centro Accoglienza Bambino e Famiglia	Contributi in c/capitale		37.063		37.063
Lavori ristrutturazione ed. 3	Contributi in c/capitale		259.257		259.257
Realizzazione vanca del latte ed. 16 p. terra	Contributi in c/capitale		6.995		6.995
Sistema acquisizione immagini	Contributi in c/capitale		4.587		4.587
Stampante laser a colori	Contributi in c/capitale		2.395		2.395
Sistema acquisizione immagini	Contributi in c/capitale		1.757		1.757
Stampante laser a colori	Contributi in c/capitale		1.061		1.061
Lettino visita	Contributi in c/capitale		1.716		1.716
Arredo laboratorio	Contributi in c/capitale		52.039		52.039
Video endoscopio	Contributi in c/capitale		27.204		27.204
Monitor portatile	Contributi in c/capitale		2.562		2.562
Mulino digitale IKA	Contributi in c/capitale		2.935		2.935
Stipetto armadio spogliatoio	Contributi in c/capitale		406		406
Poltrone letto	Contributi in c/capitale		1.351		1.351
Sistema di High contet Imaging confocale	Contributi in c/capitale		599.608		599.608
Frigorifero per farmaci	Contributi in c/capitale		2.135		2.135
Temometro predittivo elettronico	Contributi in c/capitale		988		988
Lettino visita	Contributi in c/capitale		2.004		2.004
Arredo laboratorio	Contributi in c/capitale		39.443		39.443
Arredo per cucina	Contributi in c/capitale		17.840		17.840
Mobili e arredi diversi	Contributi in c/capitale		5.293		5.293
Porta scorrevole	Contributi in c/capitale		6.832		6.832
Friigo congelatore da laboratorio	Contributi in c/capitale		2.056		2.056
Poltrona su ruote	Contributi in c/capitale		256		256
Sollevapazienti	Contributi in c/capitale		11.386		11.386
Arredo per reparto	Contributi in c/capitale		7.368		7.368
Parete scorrevole	Contributi in c/capitale		5.584		5.584
Arredo per reparto	Contributi in c/capitale		3.122		3.122
<b>Totale</b>		<b>11.238</b>	<b>1.840.514</b>	<b>-100.633</b>	<b>1.751.119</b>

Tab. 7 – Dettaglio immobilizzazioni materiali in corso

### **IMM01 – Aliquote di ammortamento immobilizzazioni immateriali.**

Per le immobilizzazioni immateriali sono state adottate le aliquote di ammortamento indicate nel D.Lgs. 118/2011 e ss.mm.ii., nonché nei successivi decreti ministeriali di attuazione.

<b>Immobilizzazioni immateriali</b>	<b>Aliquota indicata nel D.Lgs. 118/2011</b>	<b>Aliquota utilizzata dall'azienda</b>
Software	Durata legale del diritto o, in assenza, 20%	20%

### **IMM02 – Aliquote di ammortamento immobilizzazioni materiali.**

Per le immobilizzazioni materiali sono state adottate le aliquote di ammortamento indicate nel D.Lgs.118/2011 e ss.mm.ii., nonché nei successivi decreti ministeriali di attuazione.

<b>Immobilizzazioni materiali</b>	<b>Aliquota indicata nel D.Lgs. 118/2011</b>	<b>Aliquota utilizzata dall'azienda</b>
Fabbricati strumentali	3%	3%
Fabbricati non strumentali	3%	3%
Impianti e macchinari adibiti alle attività istituzionale	12,5%	12,5%
Impianti e macchinari audiovisivi	20%	20%
Attrezzature sanitarie e scientifiche	20%	20%
Mobili e arredi	12,5%	12,5%
Automezzi	25%	25%
Altre immobilizzazioni	20%	20%

### **IMM03 – Eventuale ammortamento dimezzato per i cespiti acquistati nell'anno.**

Per i cespiti acquistati nell'anno, ci si è avvalsi della facoltà di dimezzare forfettariamente l'aliquota normale di ammortamento.

### **IMM04 – Eventuale ammortamento integrale.**

Per i cespiti di valore inferiore a € 516.46, ci si è avvalsi della facoltà di ammortizzare integralmente il bene nell'esercizio in cui il bene è divenuto disponibile e pronto per l'uso.

**IMM05 – Svalutazioni.**

Nel corso dell'esercizio non sono state effettuate svalutazioni di immobilizzazioni materiali e/o immateriali.

**IMM06 – Rivalutazioni.**

Nel corso dell'esercizio non sono state effettuate rivalutazioni di immobilizzazioni materiali e/o immateriali.

**IMM07 – Incrementi delle immobilizzazioni per lavori interni.**

Nel corso dell'esercizio non si sono effettuate capitalizzazioni di costi per lavori interni.

**IMM08 – Oneri finanziari capitalizzati.**

Nel corso dell'esercizio non si sono capitalizzati oneri finanziari.

**Altre informazioni relative alle immobilizzazioni materiali e immateriali**

Come comunicato dall'U.O. Affari Generali e Legali con e-mail del 22/03/2017, acquisita agli atti con prot. n.12420 del 05/04/2017 e dall'U.O.C. Servizi Tecnici con e-mail acquisita agli atti con prot. 13335 del 12/04/2017, si riportano le seguenti informazioni:

Informazione	Caso presente in azienda?		Se sì, illustrare
<b>IMM09 – Gravami.</b> Sulle immobilizzazioni dell'azienda vi sono gravami quali ipoteche, privilegi, pegni, pignoramenti ecc?	<b>NO</b>		
<b>IMM10 – Immobilizzazioni in contenzioso iscritte in bilancio.</b> Sulle immobilizzazioni iscritte in bilancio sono in corso contenziosi con altre aziende sanitarie, con altri enti pubblici o con soggetti privati?		<b>SI</b>	E' inserito nello stato patrimoniale l'immobile di Via Pescetto 44/6 (Leg. Viviana Carlini) in Albissola Sup. (SV) per il quale pende causa nante la Corte d'Appello di Genova relativa all'impugnazione della Sentenza 1016/2011 del Tribunale di Savona presentata da controparte Paolo Paganò (come risulta dal Provv. 327 del 09/05/12 a Prot. 16539/12). La causa di appello sopra citata si è

			definitivamente estinta (ultima udienza il 22/12/2016). L'immobile pertanto risulta in possesso dell'Istituto dal 2013 (v. nota prot. 7061/2013)
<b>IMM11 – Immobilizzazioni in contenzioso non iscritte in bilancio.</b> Esistono immobilizzazioni non iscritte nello stato patrimoniale perché non riconosciute come proprietà dell'azienda in seguito a contenziosi in corso con altre aziende sanitarie, con altri enti pubblici o con soggetti privati?		SI	Non risulta inserito nello stato patrimoniale l'immobile di Via Giuseppe Ferrari 2/11 a Genova (Eredità Grasso Emanuele), per il quale è pendente una vertenza. E' stato dato mandato all'Avv. Panfili per definire la questione. L'Istituto non si ritiene proprietario. di detto immobile in ossequio a prec. Decr. Trib. GE del 13/10/09 depositato in cancelleria il 17/10/09 (per info Provv. 877 del 28/11/12 n. Prot. 42109/12 e provv. 368/2016 n. prot. 15688/16).
<b>IMM12 – Eventuali impegni significativi assunti con fornitori per l'acquisizione di immobilizzazioni materiali.</b> Esistono impegni già assunti, ma non ancora tradottisi in debiti?	NO		
<b>IMM13 – Immobilizzazioni destinate alla vendita.</b> Esistono immobilizzazioni destinate alla vendita con apposito atto deliberativo aziendale?		SI	Con Deliberazione del Consiglio di Amministrazione n. 17/2016 si è deliberata la dismissione di beni ivi indicati
<b>IMM14 – Altro.</b> Esistono altre informazioni che si ritiene necessario fornire per soddisfare la regola generale secondo cui "Se le informazioni richieste da specifiche disposizioni di legge non sono sufficienti a dare una rappresentazione veritiera e corretta, si devono fornire le informazioni complementari necessarie allo scopo" (art 2423 cc)?		SI	Per parte degli immobili afferenti al Patrimonio disponibile si rilevano situazioni giuridiche varie quali: contratti di locazione, diritti di usufrutto/nuda proprietà, comproprietà in diverse percentuali.

## 6. Immobilizzazioni finanziarie

Le immobilizzazioni finanziarie hanno subito un decremento complessivo pari ad €. 169.444. Tale decremento è dato dalla somma algebrica tra il controvalore dei titoli (a suo tempo ricevuti da eredità/legati) che sono scaduti nel corso dell'esercizio e le nuove partecipazioni acquisite nell'esercizio stesso (Liguria Digitale e Imago7).

Il dettaglio delle immobilizzazioni finanziarie, costituite da titoli e da partecipazioni, è rappresentato nelle tabelle da n. 8 a n.14.

La **voce Altri Titoli** è prevalentemente composta da Titoli di Stato, quali Certificati di Credito del Tesoro e Buoni del Tesoro Poliennali, Titoli obbligazionari e Titoli azionari.

Il valore è passato da €. 2.888.800 ad €. 2.571.644.

Il decremento di €. 317.156 è dovuto alla cessione di valori mobiliari scaduti e non rinnovati.

La **voce Partecipazioni**, pari a complessivi €. 205.212 è costituita:

- 1) per €. 50.000 dalla partecipazione al 50% del fondo consortile del Centro Internazionale di Studi e Formazione Germana Gaslini – C.I.S.E.F.;
- 2) per €. 7.500 dalla partecipazione alla S.I.4Life, società consortile a responsabilità limitata;
- 3) per €. 212 dalla partecipazione alla Liguria Digitale, società consortile per azioni;
- 4) per €. 147.500 dalla partecipazione alla Fondazione Imago 7 (si precisa, infatti, che le quote versate ad Imago 7, secondo quanto comunicato e confermato da parte dell'U.O.C. Affari Generali e Legali con e-mail del 24/03/2017, si configurano a titolo di partecipazione).

In merito ai dati sui Bilanci consuntivi delle partecipate, da indicarsi nella tab. 13, si precisa che è provveduto, ai sensi dell'art.24 D.Lgs. 175/2016, alla ricognizione delle partecipazioni possedute dall'Istituto e che con successiva Deliberazione n.37 del 20/03/2017 è stata effettuata la revisione straordinaria delle partecipazioni ai sensi del sopracitato articolo.

Tutto ciò premesso si forniscono le seguenti informazioni:

- 1) il **Centro Internazionale di Studi e Formazione Germana Gaslini** con note prot. n. 17257 del 16/05/2017 e n. 17319 del 16/05/2017, ha fornito i dati relativi al Patrimonio Netto, Totale Attivo e Risultato d'esercizio per l'anno 2016 richiesti in Nota Integrativa ed inseriti nella tab. n. 13.

Sempre con nota 17257/2017 sopracitata, il Cisef ha trasmesso la situazione delle partite contabili di credito e debito nei confronti dell'Istituto Gaslini, iscritte nel proprio bilancio a tutto il 31/12/2016.

Nel prospetto che segue sono elencate tutte le voci di credito e di debito in essere tra l'Istituto Gaslini ed il Cisef al 31/12/2016, risultanti dalle rispettive contabilità, con evidenza delle differenze.

Per i casi sottoriportati in cui le partite non risultano coincidenti, il Cisef si è impegnato ad effettuare le dovute operazioni di stralcio o compensazione nel corso dell'esercizio 2017, al fine di pervenire alla conciliazione dei reciproci saldi. Resta da definire la partita relativa ai crediti residui per attività formativa dell'Istituto nei confronti del Cisef ( pari ad €. 70.182,14) che al Cisef risulterà pari a d €. 63.598,51 nel 2017 – a seguito dello stralcio di €. 20.000 dichiarato nella suddetta nota. La differenza di €. 6.583,63 afferisce a somme relative al piano formativo 2016 rendicontate dal Cisef, ma non riconosciute dal Gaslini, come da nota della Direzione Amministrativa del 06/04/2017.

Debiti IGG v/Cisef	Situazione contabile Cisef al 31/12/2016	Situazione contabile Ist. Gaslini al 31/12/2016	Differenza
Risorse destinate al Cisef per manutenzione - Delib. Istituto 1 del 18/1/2010	1.176,82	1.176,82	-
Borse e contratti area formativa CISEF Delib. Istituto 202 del 13/12/2010	25.903,11	25.903,11	-
Saldo piano formativo 2016 - Delib. Istituto 160 del 12/10/2015 €. 120.000 (acconto 100.000)	20.000,00	-	20.000,00
Piano di comunicazione Delib. Istituto 169/2016 €. 150.000 Acconto erogato il 29/12/2016 €. 100.000 Rendicontato €. 102.414,28	50.000,00	2.414,28	47.585,72
Evento "Giornata mondiale diabete" del 19/11/2016 (Pagamento effettuato dal Gaslini il 03/01/2017 Ordinativo di pagamento n.106/17)	-	891,57	- 891,57
Contratto di servizio 2016	54.522,75	54.522,75	-
<b>Totale debiti IGG v/CISEF</b>	<b>151.602,68</b>	<b>84.908,53</b>	<b>66.694,15</b>

Crediti IGG v/Cisef	Situazione contabile Cisef al 31/12/2016	Situazione contabile Ist. Gaslini al 31/12/2016	Differenza
Crediti v/Cisef per anticipazioni ex SISP	55.523,86	55.523,86	-
Crediti residui per attività formativa	83.598,51	70.182,14	13.416,37
<b>Totale crediti IGG v/CISEF</b>	<b>139.122,37</b>	<b>125.706,00</b>	<b>13.416,37</b>

2) la società **S.I. 4Life - Soc. Consortile a R.L.**, con e-mail acquisite agli atti con prot. n.11949 del 03/04/2017 e prot. n.14868 del 26/04/2017, ha fornito solo i dati relativi alla composizione del Capitale Sociale al 31/12/2016 ed ha contestualmente comunicato l'impossibilità di trasmettere i dati relativi al Patrimonio Netto, Totale Attivo e Risultato d'esercizio per l'anno 2016.

3) la società **Liguria Digitale - Soc. Consortile per Azioni**, con e-mail acquisita agli atti con prot. n.13519 del 13/04/2017, ha fornito i dati relativi alla composizione del Capitale Sociale, Patrimonio Netto, totale attivo e risultato d'esercizio del Bilancio al 31/12/2016 in fase di approvazione della convocanda Assemblea dei Soci.

4) per quanto riguarda la **Fondazione Imago 7**, si è provveduto, a seguito della richiesta prot. n.3258 del 10/10/2016 Direzione Scientifica, al versamento della quota 2016 di €. 147.500 (come da Deliberazione C.d.A. n.173 del 09/11/2015, nella quale è stato stabilito che la quota complessiva della partecipazione Fondazione Imago 7 sia di complessivi €. 295.000 da corrisondersi nel biennio 2016-2017),

Si precisa che la Fondazione Imago 7 non ha mai trasmesso alcuna risposta alle note inviate dall'U.O. Bilancio Contabilità e Finanza (prot. n.11189 del 27/03/2016, n.12280 del 04/04/2017 e n.13815 del 18/04/2017) con le quali venivano richiesti i dati informativi necessari alla compilazione della nota integrativa, peraltro previsti dalla normativa in vigore.

Con nota prot. n.14609 del 24/04/2017, l'U.O.C. Bilancio Contabilità e Finanza ha richiesto all'U.O.C. Affari Generali e Legali di intervenire presso Imago 7 al fine di adempiere ai debiti informativi stabiliti dalla norma sul bilancio, nonché dalla delibera del CdA n. 172 del 21/11/2016.

A suddetta richiesta l'U.O.C. Affari Generali e Legali non ha fatto pervenire risposta.

CODICE MOD. SP	CREDITI FINANZIARI (VALORE NOMINALE)	Valore iniziale	Incrementi	Decrementi	Valore finale
AAA660	Crediti finanziari vStato				0
AAA670	Crediti finanziari vRegione				0
AAA680	Crediti finanziari vpartecipate:				0
...					0
AAA690	Crediti finanziari valtri:				0
...					0
	<b>TOTALE CREDITI FINANZIARI</b>	0	0	0	0

Tab. 8 – Movimentazione dei crediti finanziari

CODICE MOD. SP	CREDITI FINANZIARI (FONDO SVALUTAZIONE)	Fondo svalutazione iniziale	Accantonamenti	Utilizzi	Fondo svalutazione finale
AAA660	Crediti finanziari vStato				0
AAA670	Crediti finanziari vRegione				0
AAA680	Crediti finanziari vpartecipate:				0
...					0
AAA690	Crediti finanziari valtri:				0
...					0
	<b>TOTALE CREDITI FINANZIARI</b>	0	0	0	0

Tab. 9 – Movimentazione del fondo svalutazione dei crediti finanziari

CODICE MOD. SP	CREDITI FINANZIARI	VALORE NOMINALE DEI CREDITI AL 31/12/2016 PER ANNO DI FORMAZIONE				
		Anno 2012 e precedenti	Anno 2013	Anno 2014	Anno 2015	Anno 2016
AAA660	Crediti finanziari vStato					
AAA670	Crediti finanziari vRegione					
AAA680	Crediti finanziari vpartecipate:					
...						
AAA690	Crediti finanziari valtri:					
...						
	<b>TOTALE CREDITI FINANZIARI</b>	0	0	0	0	0

Tab. 10 – Valore nominale dei crediti finanziari distinti per anno di formazione

CODICE MOD. SP	CREDITI FINANZIARI	VALORE NETTO DEI CREDITI AL 31/12/2016 PER SCADENZA		
		Entro 12 mesi	Tra 1 e 5 anni	Oltre 5 anni
AAA660	Crediti finanziari vStato			
AAA670	Crediti finanziari vRegione			
AAA680	Crediti finanziari vpartecipate:			
...				
AAA690	Crediti finanziari valtri:			
...				
	<b>TOTALE CREDITI FINANZIARI</b>	0	0	0

Tab. 11 – Valore netto dei crediti finanziari distinti per scadenza



CODICE MOD. SP	TITOLI CHE COSTITUISCONO IMMOBILIZZAZIONI FINANZIARIE	ESERCIZI PRECEDENTI				MOVIMENTI DELL'ESERCIZIO 2018						
		Costo storico	Rivalutazioni	Svalutazioni	Valore iniziale	Giroconti e Riclassificazioni	Rivalutazioni	Svalutazioni	Variazioni di valore	Acquisizioni e conferimenti	Cessioni (valore contabile)	Valore contabile al 31/12/2018
AAA710	Partecipazioni in imprese controllate	57.500	0	0	57.500	0	0	0	147.712	0	205.212	
	Partecipazioni in imprese collegate	50.000			50.000						50.000	
	Partecipazioni in altre imprese	7.500			7.500				147.712		155.212	
AAA720	Altri titoli:	2.888.800	0	0	2.888.800	0	0	71.649	-34.507	407.000	2.571.644	
AAA730	Titoli di Stato	1.534.000			1.534.000					175.000	1.359.000	
AAA740	Altre Obbligazioni	840.224			840.224			3.689	-2.547	232.000	629.988	
AAA750	Titoli azionari quotati in Borsa	77.858			77.858			16.336	-30.093	775	64.876	
AAA760	Titoli diversi	436.718			436.718			51.624	-1.887	31.905	58.380	
	TOTALE	2.946.300	0	0	2.946.300	0	0	71.649	-34.507	200.414	2.776.858	

Tab. 12 – Dettagli e movimentazioni dei titoli iscritti nelle immobilizzazioni finanziarie

Sede	Forma giuridica	Capitale	% capitale pubblico	Patrimonio netto incluso riserve	Totale Attivo	Risultato di esercizio	% di possesso	Valore attribuito a bilancio	Criterio di valorizzazione (costo / PN)
GE	Consorzio tra Enti Pubblici	100.000	50,00%	87.384	691.869	-34.417	50,00%	50.000	Costo
GE	Società consortile a responsabilità limitata	135.000	7,40%				3,70%	7.500	Costo
GE	Società consortile per azioni	2.582.500	100,00%	10.743.863	32.180.078	131.889		212	Costo
PI	Ente non commerciale no profit							147.500	Costo

Tab. 13 – Informativa in merito alle partecipazioni iscritte nelle immobilizzazioni finanziarie

DETTAGLIO PARTECIPAZIONI	ESERCIZI PRECEDENTI			MOVIMENTI DELL'ESERCIZIO 2016						
	Rivalutazioni	Svalutazioni	Valore iniziale	Giroconti e Riclassificazioni	Rivalutazioni	Svalutazioni	Acquisizioni e conferimenti	Cessioni (valore contabile)	Valore finale al 31/12/2016	
Partecipazioni in imprese controllate:			0						0	
Partecipazioni in imprese collegate:			50.000						50.000	
Conferimenti CISEF			50.000						50.000	
Partecipazioni in altre imprese:			7.500			147.712	0		155.212	
Conferimenti "S.I. 4Life - Soc. Consortile a R.L."			7.500						7.500	
Conferimenti "Liguria Digitale Società Consortile per Azioni"							212		212	
Conferimenti "Fondazione Imago 7"						147.500			147.500	

Tab. 14 – *Dettagli e movimentazioni delle partecipazioni iscritte nelle immobilizzazioni finanziarie*

**IF01 – Svalutazione delle immobilizzazioni finanziarie.**

Nel corso dell'esercizio non sono state effettuate svalutazioni delle immobilizzazioni finanziarie.

**Altre informazioni relative alle immobilizzazioni finanziarie**

Come comunicato dall'U.O. Affari Generali e Legali con e-mail del 22/03/2017 (prot. n.12420 del 05/04/2017), si riportano le seguenti informazioni:

Informazione	Caso presente in azienda?		Se sì, illustrare
<b>IF02 – Gravami.</b> Su crediti immobilizzati, partecipazioni e altri titoli dell'azienda vi sono gravami quali pegni, pignoramenti ecc?	<b>NO</b>		
<b>IF03 – Contenzioso con iscrizione in bilancio.</b> Su crediti immobilizzati, partecipazioni e altri titoli iscritti in bilancio sono in corso contenziosi con altre aziende sanitarie, con altri enti pubblici o con soggetti privati?	<b>NO</b>		
<b>IF04 – Contenzioso senza iscrizione in bilancio.</b> Esistono partecipazioni o altri titoli non iscritti nello stato patrimoniale perché non riconosciuti come proprietà dell'azienda in seguito a contenziosi in corso con altre aziende sanitarie, con altri enti pubblici o con soggetti privati?	<b>NO</b>		
<b>IF05 – Altro.</b> Esistono altre informazioni che si ritiene necessario fornire per soddisfare la regola generale secondo cui "Se le informazioni richieste da specifiche disposizioni di legge non sono sufficienti a dare una rappresentazione veritiera e corretta, si devono fornire le informazioni complementari necessarie allo scopo" (art 2423 cc)?	<b>NO</b>		

## 7. Rimanenze

Le rimanenze di materie prime e di consumo sono rappresentate prevalentemente da prodotti sanitari e non sanitari e, complessivamente, sono passate da € 2.287.372 al 31/12/2015 ad € 1.901.229 al 31/12/2016.

Le rimanenze iniziali corrispondono alle rimanenze finali dell'esercizio precedente, al suo tempo comunicate con le seguenti note:

- nota Responsabile Magazzini Generali (U.O.C. Gestione Risorse e Servizi Logistici) prot.n. 4499 del 10/02/2016;
- nota Responsabile Magazzino Farmacia (U.O.C. Farmacia) prot. n. 7827 dell'8/03/2016.

Le rimanenze finali derivano dalle rilevazioni effettuate in sede di inventario dei magazzini (rispettivamente Magazzino Farmacia e Magazzini Generali) e valorizzate, con il calcolo del costo medio ponderato, secondo quanto esposto nelle note dei responsabili dei magazzini:

- nota Responsabile Magazzini Generali (U.O.C. Gestione Risorse e Servizi Logistici) prot. n. 6680 del 22/02/2017;
- nota Responsabile Magazzino Farmacia (U.O.C. Farmacia) prot. n. 8864 del 09/03/2017.

Nella tabella n. 15 sono riportati i valori delle rimanenze iniziali (Col. A), i valori degli incrementi (Col. B) e dei decrementi (Col. C) riferiti all'esercizio.

Nella colonna D è riportato il valore delle rimanenze finali inventariali comunicati con le note di cui sopra.

Si precisa che i dati inseriti nella tabella n. 15 sono stati comunicati rispettivamente dall'U.O.C. Gestione Risorse e Servizi Logistici (per i beni non sanitari) con e-mail prot. n. 11515 del 29/03/2017 e dal Responsabile del Magazzino Farmacia con e-mail prot. 11509 del 29/03/2017.

Ai sensi dell'art 139 del nuovo codice di giustizia contabile, così come stabilito anche nel corso della riunione tenutasi in Regione il 7 aprile 2017 alla presenza dei direttori Amministrativi e dei Responsabili dei bilanci (nonché della riunione interna tenuta presso la Direzione Amministrativa alla presenza del Collegio Sindacale in data 26/04/2017) i conti giudiziali dei magazzini dovranno essere presentati da parte degli agenti contabili ed essere opportunamente corredati di una relazione circa i controlli amministrativi effettuati e della relazione del Collegio Sindacale e della parifica contabile. A seguito di approvazione con provvedimento interno i predetti conti giudiziali saranno trasmessi alla sezione Giurisdizionale della Corte dei Conti tramite il canale SIRECO.

	A	B	C	D
<b>ABAO20</b>	<b>1.823.582</b>	<b>14.344.439</b>	<b>14.712.715</b>	<b>1.455.636</b>
Prodotti farmaceutici ed emoderivati:				
Medicinali con AIC, ad eccezione di vaccini ed emoderivati di produzione regionale	20.340	12.087.045	12.472.390	1.098.897
Medicinali senza AIC	-17.508	1.119.346	1.090.778	192.609
Emoderivati di produzione regionale	-2.503	1.138.048	1.149.547	164.130
Sangue ed emocomponenti	0			
<b>ABAO30</b>	<b>214.402</b>	<b>15.054.541</b>	<b>15.035.464</b>	<b>233.066</b>
<b>ABAO40</b>	<b>203.753</b>	<b>8.576.964</b>	<b>8.560.492</b>	<b>219.895</b>
Dispositivi medici	-329			-1
Dispositivi medici impiantabili attivi	0	73.395	73.395	
Dispositivi medici impiantabili passivi	0	100.500	100.500	
Materiale per cardiocirurgia	10.649	6.303.682	6.301.077	13.171
Dispositivi medico diagnostici in vitro (IVD)	0			
Prodotti dietetici	0			
Materiali per la profilassi (vaccini)	2.213	3.536	3.676	2.073
Prodotti chimici	8.175	22.618	21.812	9.064
Materiali e prodotti per uso veterinario	0			
Altri beni e prodotti sanitari	80.548	827.546	861.726	46.369
Acconti per acquisto di beni e prodotti sanitari	0			
<b>RIMANENZE BENI SANITARI</b>	<b>2.128.920</b>	<b>30.252.680</b>	<b>30.635.393</b>	<b>1.746.208</b>
<b>ABAI20</b>	<b>0</b>	<b>54.852</b>	<b>54.852</b>	<b>15.641</b>
<b>ABAI30</b>	<b>16.729</b>	<b>69.521</b>	<b>70.609</b>	<b>15.641</b>
<b>ABAI40</b>	<b>0</b>	<b>0</b>	<b>0</b>	<b>0</b>
<b>ABAI50</b>	<b>39.831</b>	<b>290.081</b>	<b>279.794</b>	<b>50.117</b>
<b>ABAI60</b>	<b>0</b>	<b>456</b>	<b>456</b>	<b>0</b>
<b>ABAI70</b>	<b>101.892</b>	<b>60.700</b>	<b>73.330</b>	<b>89.263</b>
<b>ABAI80</b>	<b>0</b>	<b>0</b>	<b>0</b>	<b>0</b>
Acconti per acquisto di beni e prodotti non sanitari				
<b>RIMANENZE BENI NON SANITARI</b>	<b>158.452</b>	<b>475.610</b>	<b>479.041</b>	<b>155.021</b>
<b>ABAI20</b>	<b>0</b>	<b>54.852</b>	<b>54.852</b>	<b>15.641</b>
<b>ABAI30</b>	<b>16.729</b>	<b>69.521</b>	<b>70.609</b>	<b>15.641</b>
<b>ABAI40</b>	<b>0</b>	<b>0</b>	<b>0</b>	<b>0</b>
<b>ABAI50</b>	<b>39.831</b>	<b>290.081</b>	<b>279.794</b>	<b>50.117</b>
<b>ABAI60</b>	<b>0</b>	<b>456</b>	<b>456</b>	<b>0</b>
<b>ABAI70</b>	<b>101.892</b>	<b>60.700</b>	<b>73.330</b>	<b>89.263</b>
<b>ABAI80</b>	<b>0</b>	<b>0</b>	<b>0</b>	<b>0</b>
Acconti per acquisto di beni e prodotti non sanitari				
<b>RIMANENZE BENI NON SANITARI</b>	<b>158.452</b>	<b>475.610</b>	<b>479.041</b>	<b>155.021</b>

Tab. 15- Movimentazioni delle rimanenze di beni sanitari e non sanitari

**RIM01 – Svalutazioni.**

Nel corso dell'esercizio non sono state effettuate svalutazioni di rimanenze obsolete o a lento rigiro

**Altre informazioni relative alle rimanenze.**

Informazione	Caso presente in azienda?		Se sì, illustrare
<b>RIM02 – Gravami.</b> Sulle rimanenze dell'azienda vi sono gravami quali pegni, patti di riservato dominio, pignoramenti ecc?	NO		
<b>RIM03 – Modifiche di classificazione.</b> Nel corso dell'esercizio vi sono stati rilevanti cambiamenti nella classificazione delle voci?	NO		
<b>RIM04 – Valore a prezzi di mercato.</b> Vi è una differenza, positiva e significativa, tra il valore delle rimanenze a prezzi di mercato e la loro valutazione a bilancio?	NO		
<b>RIM05 – Altro.</b> Esistono altre informazioni che si ritiene necessario fornire per soddisfare la regola generale secondo cui "Se le informazioni richieste da specifiche disposizioni di legge non sono sufficienti a dare una rappresentazione veritiera e corretta, si devono fornire le informazioni complementari necessarie allo scopo" (art 2423 cc)?	NO		

## 8. Crediti

L'ammontare complessivo dei Crediti iscritti in bilancio è di €. 49.394.606.

Pare utile rilevare che a partire dall'esercizio 2015, come da indicazioni regionali di cui alla nota prot. 12141 dell'11/04/2016, i crediti sono esposti in bilancio al netto del "Fondo svalutazione crediti".

Ciò al fine di appostare il valore dei crediti in bilancio sulla base del presunto valore di realizzazione, così come previsto dai principi civilistici in merito.

Il totale dei crediti dell'esercizio è passato da €. 65.459.870 ad €. 49.394.606, subendo complessivamente un decremento di €. 16.065.264 pari al -24,54%.

Tale decremento è imputabile prevalentemente alla diminuzione dei crediti verso la Regione Liguria per €. 16.086.065, oltreché dei crediti verso lo Stato per €. 560.551, dei crediti v/aziende sanitarie pubbliche per €. 432.080.

Tali diminuzioni sono parzialmente compensate da un incremento di €. 1.068.062 dei "Crediti v/altri".

Più in particolare:

-i "Crediti v/Regione" sono passati da €. 46.065.656 ad €. 29.979.591, per le seguenti motivazioni:

- aumento, rispetto all'anno precedente, delle erogazioni di cassa mensili del Fondo sanitario con un conseguente minor importo a credito al 31/12/2016 della parte del Finanziamento regionale annuo ancora da erogare da parte della Regione;
- incasso nell'esercizio 2016 di crediti regionali per circa €. 35.100.000, di cui circa €. 28.600.000 relativi agli Obiettivi di Piano 2014 e 2015 e circa €. 6.500.000 relativi alle coperture parziali delle perdite 2013 e 2014.

Tuttavia i decrementi dei crediti verso Regione sono stati parzialmente compensati dall'iscrizione di nuovi "Crediti v/Regione per finanziamento sanitario di parte corrente" per circa €. 10.250.000 e "Crediti v/Regione o P.A. pervasivi a patrimonio netto" per circa €. 8.750.000.

I crediti regionali sono stati riconciliati con la Regione Liguria che ha trasmesso, con nota Prot. PG/2017/169084 del 03/05/2017 - Prot. IGG n. 15651/17 del 03/05/2017 e n.15811/17 del 04/05/2017, il prospetto relativo alla situazione definitiva dei crediti al 31/12/2016 che si allega alla presente Nota Integrativa (All. 4).

Tale prospetto evidenzia un debito regionale di €. 29.979.591 corrispondente al totale dei crediti iscritti nel bilancio dell'Istituto verso la Regione.

Occorre peraltro evidenziare che nel suddetto prospetto, la Regione ha inserito anche il

debito di €. 8.514.365 di cui alla Dgr.1243 del 30/12/2016 , avente ad oggetto *“Risultato di esercizio delle Aziende Sanitarie ed Enti equiparati liguri per l’anno 2015 – impegno delle risorse a copertura(€. 77.768.043,94)”*, purconsiderandolo*“dato provvisorio nelle more dell’approvazione del bilancio di esercizio 2015 da parte della Giunta Regionale”*

-Per quanto riguarda i**“Crediti v/Stato”**, passati da €. 4.902.771 ad €. 4.342.220, si evidenzia che il decremento del 11,43% è imputabile principalmente alla diminuzione dei **“Crediti v/Ministero della Salute per ricerca finalizzata”** per €. 421.363.

- I **“Crediti v/aziende sanitarie pubbliche”** sono passati da €. 1.155.216 ad €.723.136, con un decremento del 37,40% principalmente per l’incasso di fatture emesse per ricoveri cittadini stranieri.

- I **“Crediti v/altri”** sono aumentati di 1.068.062, pari all’8,30%, passando da €. 12.869.604 ad €. 13.937.666.Tale incremento è imputabile principalmente ad un aumento dei **“Crediti v/privati”** per €.1.650.000 parzialmente compensato dalla diminuzione dei **“Crediti v/soggetti pubblici”**, (crediti della ricerca verso l’Unione Europea) e di **“Altri crediti diversi”** (principalmente crediti in conto capitale verso Fondazione Gaslini), per un totale di circa €. 580.000.

Occorre evidenziare, inoltre, che nell’esercizio 2016, sono stati stralciati crediti inesigibili per un importo pari ad €. 1.238.033, a seguito della delibera del Consiglio di Amministrazione n.28/2017,

Il predetto stralcio è avvenuto tramite l’utilizzo del Fondo svalutazione crediti a tal fine appositamente istituito.

Tali crediti, vantati verso Enti pubblici e/o privati, come risulta dal prospetto sotto indicato, derivavano da esercizi risalenti nel tempo (alcuni anche 1995-1998) e ne è stata attestata l’inesigibilità con la Delibera di cui sopra , dopo averne effettuato diversi solleciti da parte dell’U.O.C Bilancio, nonché aver posto in essere da parte dell’U.O.C. AAGGL le procedure previste per accertarne e dichiararne la non escutibilità.

Per il dettaglio dei crediti stralciati si rimanda al successivo sottoparagrafo **“CRED01 – Svalutazione crediti iscritti nell’attivo circolante”**.

In merito alla procedura di monitoraggio dei crediti in uso già da diversi esercizi, presso questo Istituto, se ne conferma la prosecuzione, secondo le modalità già descritte nelle Note Integrative degli anni scorsi come di seguito brevemente riepilogato:

- estrazione contabile con cadenza periodica delle partite aperte nei confronti di debitori, a fronte di crediti scaduti e non ancora incassati;



- ricognizioni sistematiche e periodiche dei crediti risultanti in contabilità, sulla base dell'esercizio di provenienza;
- circularizzazione di tutti i crediti vantati verso società, enti e/o istituzioni pubbliche e/o private (ad eccezione di singoli soggetti privati) al fine della quadratura dei saldi contabili;
- verifica della quadratura tra le partite aperte ed i saldi contabili esistenti in bilancio e, alla fine di ogni esercizio, predisposizione delle lettere di sollecito di pagamento (in-viate con raccomandata), con l'indicazione, per ciascun cliente, delle fatture ancora non rimosse;
- a seguito delle risultanze delle operazioni di cui sopra, accantonamento in bilancio di un idoneo "Fondo svalutazione crediti" a fronte di partite molto datate e di difficile esigibilità.

La procedura attualmente in essere e sopra descritta, ha consentito il recupero di molti crediti, anche particolarmente datati.

Entro breve - probabilmente già nel corso dell'esercizio 2017 - verrà approntata e formalizzata una nuova procedura di monitoraggio e di recupero dei crediti, sulla base delle linee guida del PAC regionale trasmesse da parte della Regione con e-mail del 06/12/2016a titolo Area F "Crediti e Ricavi".

In tale procedura sarà coinvolta anche l'U.O. Affari Generali e Legali per le dovute iniziative di recupero.

Per quanto riguarda la composizione dei crediti, nel prospetto che segue sono riepilogate le principali voci:

I Crediti verso Stato, pari ad € **4.342.220**, sono costituiti da:

- Crediti per Ricerca Corrente	1.021.988
- Crediti per finanziamenti per investimenti	290.357
- Crediti per Ricerca per finanziamenti per investimenti	2.115.250
- Crediti per Ricerca Finalizzata	914.625

I Crediti verso Regione, pari ad € **29.979.591**, sono costituiti da:

- Crediti v/Regione per quota FSR	13.929.171
- Crediti v/Regione per finanziamento sanitario aggiuntivo corrente extra LEA	15.000
- Crediti v/Regione per spesa corrente - altro	3.371.563
- Crediti v/Regione per ricerca	144.413

- Crediti v/Regione per finanziamenti per investimenti	729.700
- Crediti v/Regione per ripiano perdite	11.789.744

I Crediti verso altre Amministrazioni pubbliche, pari ad **€. 723.136**, sono costituiti da:

- Crediti verso Aziende Sanitarie Pubbliche della Regione	664.924
- Crediti verso Aziende Sanitarie Pubbliche extra Regione	58.212

I crediti verso Altre partecipate, pari ad **€. 125.706**;

I crediti verso Erario, pari ad **€. 286.287**;

I crediti verso Altri, pari ad **€. 13.937.666**, sono composti dalle seguenti voci:

- Crediti verso clientiprivati	4.440.366
- Crediti verso altri soggetti pubblici	187.994
- Crediti verso altri soggetti pubblici per ricerca	425.878
- Altri crediti diversi	8.883.428

di cui:

- <i>Crediti verso Fondazione Querci</i>	<i>3.721.609</i>
- <i>Crediti verso Fondazione Gaslini</i>	<i>4.615.034</i>
- <i>Crediti v/altri (istituti creditizi, organi istituzionali, personale dipendente e assimilato, altri)</i>	<i>546.785</i>

La variazione ed il dettaglio dei crediti sono illustrati nelle tabelle da n. 16 a n. 25 sotto riportate.

CODICE MOD. SP.	CREDITI (VALORE NOMINALE)	MOVIMENTI DELL'ESERCIZIO 2016						
		Valore iniziale al 01/01/2016	Incrementi	Decrementi	Valore finale al 31/12/2016	Fondo valutazione crediti al 31/12/2016	Valore finale al netto dal fondo valutazione crediti al 31/12/2016	di cui per fatture da emettere
	<b>CREDITI V/STATO - PARTE CORRENTE</b>	0	0	0	0	0	0	0
	Crediti v/Stato per spesa corrente e acconti:	0	0	0	0	0	0	0
ABA210	Crediti v/Stato per spesa corrente - Integrazione a norma del D.Lvo 56/2000	0	0	0	0	0	0	0
ABA220	Crediti v/Stato per spesa corrente - FSN	0	0	0	0	0	0	0
ABA230	Crediti v/Stato per mobilità attiva extraregionale	0	0	0	0	0	0	0
ABA240	Crediti v/Stato per mobilità attiva internazionale	0	0	0	0	0	0	0
ABA250	Crediti v/Stato per acconto quota fabbisogno sanitario regionale standard	0	0	0	0	0	0	0
ABA260	Crediti v/Stato per finanziamento sanitario aggiuntivo corrente	0	0	0	0	0	0	0
	Crediti v/Stato - altro:	0	0	0	0	0	0	0
ABA270	Crediti v/Stato per spesa corrente - altro	0	0	0	0	0	0	0
	<b>CREDITI V/STATO - INVESTIMENTI</b>	1.048.729	0	301.502	747.227	456.870	290.357	0
ABA280	Crediti v/Stato per finanziamenti per investimenti	1.048.729	0	301.502	747.227	456.870	290.357	0
	<b>CREDITI V/STATO - RICERCA</b>	4.340.005	4.744.901	5.088.293	4.051.863		4.051.863	
ABA300	Crediti v/Stato per ricerca corrente - Ministero della Salute	944.017	4.744.901	4.666.930	1021.988		1021.988	
ABA310	Crediti v/Stato per ricerca finalizzata - Ministero della Salute	1.335.988		421.363	914.625		914.625	
ABA320	Crediti v/Stato per ricerca - altre Amministrazioni centrali	0					0	
ABA330	Crediti v/Stato per ricerca - finanziamenti per investimenti	2.060.000	350.000	294.750	2.115.250		2.115.250	
ABA340	CREDITI V/PREFETTURE	0						
	<b>TOTALE CREDITI V/STATO</b>	<b>5.388.734</b>	<b>4.744.901</b>	<b>5.389.795</b>	<b>4.799.090</b>	<b>456.870</b>	<b>4.342.220</b>	
	<b>CREDITI V/REGIONE O P.A. PER SPESA CORRENTE</b>	<b>35.662.921</b>	<b>10.241.540</b>	<b>28.588.726</b>	<b>17.316.734</b>		<b>17.316.734</b>	
	Crediti v/Regione o P.A. per finanziamento sanitario ordinario corrente:	33.692.629	7.987.236	27.750.694	13.929.171		13.929.171	
ABA370	Crediti v/Regione o P.A. per spesa corrente - IRAP	0	0	0				
ABA380	Crediti v/Regione o P.A. per spesa corrente - Addizionale IRPEF	0	0	0				
ABA390	Crediti v/Regione o P.A. per quota FSR	33.692.629	7.987.236	27.750.694	13.929.171		13.929.171	
ABA400	Crediti v/Regione o P.A. per mobilità attiva intraregionale	0	0	0				
ABA410	Crediti v/Regione o P.A. per mobilità attiva extraregionale	0	0	0				
ABA420	Crediti v/Regione o P.A. per acconto quota FSR	0	0	0				
ABA430	Crediti v/Regione o P.A. per finanziamento sanitario aggiuntivo corrente LEA	0	0	0				
ABA440	Crediti v/Regione o P.A. per finanziamento sanitario aggiuntivo corrente extra LEA	15.000	15.000	15.000	15.000		15.000	
ABA450	Crediti v/Regione o P.A. per spesa corrente - altro	1.955.292	2.239.304	823.032	3.371.563		3.371.563	
ABA460	<b>CREDITI V/REGIONE O P.A. PER RICERCA:</b>	<b>113.185</b>	<b>38.678</b>	<b>7.450</b>	<b>144.413</b>		<b>144.413</b>	
	fibrosi cistica FSN 2016 RICERCADEL 1233/2016 e-mail 11012017 Ricevuta da Burlando	0	38.678	0	38.678		38.678	
	DGR 363/2014 - DG 4012014 + 1683/2015 Fibrosi cistica	74.399		7.450	66.949		66.949	
	DGR 17/14-596/15 +DEL 6797/2015 Fibrosi cistica	38.786	0	0	38.786		38.786	
ABA470	<b>CREDITI V/REGIONE O P.A. PER VERSAMENTI A PATRIMONIO NETTO</b>	<b>10.289.550</b>	<b>8.754.065</b>	<b>6.524.171</b>	<b>12.519.444</b>		<b>12.519.444</b>	
ABA480	Crediti v/Regione o P.A. per finanziamenti per investimenti	490.000	239.700		729.700		729.700	
ABA490	Crediti v/Regione o P.A. per incremento fondo dotazione	0	0	0			0	
	Crediti v/Regione o P.A. per ripiano perdite:	9.799.550	8.514.365	6.524.171	11.789.744		11.789.744	
ABA500	Crediti v/Regione o P.A. per ripiano perdite	9.799.550	8.514.365	6.524.171	11.789.744		11.789.744	
ABA510	Crediti v/Regione per copertura debiti al 31/12/2005	0	0	0			0	
ABA520	Crediti v/Regione o P.A. per ricostituzione risorse da investimenti esercizi precedenti	0	0	0			0	
	<b>TOTALE CREDITI V/REGIONE O PROVINCIA AUTONOMA</b>	<b>46.065.656</b>	<b>19.034.283</b>	<b>35.120.348</b>	<b>29.979.591</b>	<b>456.870</b>	<b>29.979.591</b>	

Tab. 16 – Movimentazioni dei crediti (valore nominale) – I parte

CODICE MOD. SP	CREDITI (VALORE NOMINALE)	MOVIMENTI DELL'ESERCIZIO 2016						
		Valore iniziale al 01/01/2016	Incrementi	Decrementi	Valore finale al 31/12/2016	Fondo svalutazione crediti al 31/12/2016	Valore finale al netto del fondo svalutazione crediti al 31/12/2016	di cui per fatture da emettere SP ABA670
ABA530	CREDITI V/COMUNI	0	0	0	0	0	0	0
ABA550	CREDITI V/AZIENDE SANITARIE PUBBLICHE DELLA REGIONE	1.745.040	1.497.887	2.480.202	762.725	97.801	664.924	194.320
ABA560	Crediti v/Aziende sanitarie pubbliche della Regione - mobilità in compensazione	0	0	0	0		0	
ABA570	Crediti v/Aziende sanitarie pubbliche della Regione - mobilità non in compensazione	0	0	0	0		0	
ABA580	Crediti v/Aziende sanitarie pubbliche della Regione - altre prestazioni	1.745.040	1.497.887	2.480.202	762.725	97.801	664.924	194.320
ABA590	Acconto quota FSR da distribuire	0	0	0	0		0	
ABA600	CREDITI V/AZIENDE SANITARIE PUBBLICHE FUORI REGIONE	533.420	333.207	463.920	412.707	354.495	58.212	168.057
	TOTALE CREDITI V/AZIENDE SANITARIE PUBBLICHE	2.278.460	1.831.094	2.934.123	1.175.432	452.296	723.136	352.377
ABA610	CREDITI V/SOCIETA' PARTECIPATE E/O ENTI DIPENDENTI	199.975	0	73.269	126.706	1.000	125.706	
ABA620	Crediti v/enti regionali:	1000	0	0	1000	1000	0	
ABA630	Crediti v/sperimentazioni gestionali:	0	0	0	0		0	
ABA640	Crediti v/altre partecipate:	198.975	0	73.269	125.706		125.706	
	Credit verso CISEF	198.975	0	73.269	125.706		125.706	
ABA650	CREDITI V/ERARIO	267.648	917.273	898.634	286.287		286.287	
	Altri crediti tributari	267.648	917.273	898.634	286.287		286.287	
		0			0			
ABA 660	CREDITI V/ALTRI	15.761.812	11.478.241	10.697.763	16.642.291	2.604.625	13.937.666	130.288
ABA670	Crediti v/clienti privati	4.057.770	7.761.506	5.955.261	5.864.015	1.423.649	4.440.366	94.643
ABA680	Crediti v/gestioni liquidatorie	0	0	0	0		0	
		0	0	0	0		0	
		0	0	0	0		0	
ABA690	Crediti v/altri soggetti pubblici	1.458.311	276.984	582.269	1.153.027	965.033	187.994	35.645
	Crediti v/enti pubblici diversi	1042.279	276.962	582.269	736.972	575.029	161943	35.645
	Crediti v/enti previdenziali	416.032	23		416.055	390.004	26.051	
ABA700	Crediti v/altri soggetti pubblici per ricerca	559.760	13.237	147.119	425.878		425.878	
	Crediti verso CEE	559.760	13.237	147.119	425.878		425.878	
		0	0	0	0			
ABA710	Altri crediti diversi	9.685.971	3.426.514	4.013.114	9.099.371	215.943	8.883.428	
	Altri crediti diversi	9.685.971	3.426.514	4.013.114	9.099.371	215.943	8.883.428	

Tab. 17- Movimentazioni dei crediti (valore nominale) - Il parte

CODICE MOD. SP.	FONDO RISCHI SU CREDITI	Fondo rischi su crediti iniziale al 01/01/2016	Remodulazioni	Accantonamenti	Utilizzi	Fondo svalutazione crediti finale al 31/12/2016
	<b>CREDITI V/STATO - PARTE CORRENTE</b>	0	0	0	0	0
	Crediti v/Stato per spesa corrente e acconti:	0	0	0	0	0
ABA210	Crediti v/Stato per spesa corrente - Integrazione a norma del D.Lvo 56/2000					0
ABA220	Crediti v/Stato per spesa corrente - FSN					0
ABA230	Crediti v/Stato per mobilità attiva extraregionale					0
ABA240	Crediti v/Stato per mobilità attiva internazionale					0
ABA250	Crediti v/Stato per acconto quota fabbisogno sanitario regionale standard					0
ABA260	Crediti v/Stato per finanziamento sanitario aggiuntivo corrente					0
	Crediti v/Stato - altro:	0	0	0	0	0
ABA270	Crediti v/Stato per spesa corrente - altro					0
	<b>CREDITI V/STATO - INVESTIMENTI</b>	485.963	0	0	29.093	456.870
ABA280	Crediti v/Stato per finanziamenti per investimenti:	485.963			29.093	456.870
	.....					0
	.....					0
	<b>CREDITI V/STATO - RICERCA</b>	0	0	0	0	0
ABA300	Crediti v/Stato per ricerca corrente - Ministero della Salute					0
ABA310	Crediti v/Stato per ricerca finalizzata - Ministero della Salute					0
ABA320	Crediti v/Stato per ricerca - altre Amministrazioni centrali					0
ABA330	Crediti v/Stato per ricerca - finanziamenti per investimenti					0
ABA340	<b>CREDITI V/PREFETTURE</b>					0
	<b>TOTALE CREDITI V/STATO</b>	<b>485.963</b>	<b>0</b>	<b>0</b>	<b>29.093</b>	<b>456.870</b>
	<b>CREDITI V/REGIONE O P.A. PER SPESA CORRENTE</b>	0	0	0	0	0
	Crediti v/Regione o P.A. per finanziamento sanitario ordinario corrente:			0	0	0
ABA370	Crediti v/Regione o P.A. per spesa corrente - IRAP					0
ABA380	Crediti v/Regione o P.A. per spesa corrente - Addizionale IRPEF					0
ABA390	Crediti v/Regione o P.A. per quota FSR		0			0
ABA400	Crediti v/Regione o P.A. per mobilità attiva intraregionale					0
ABA410	Crediti v/Regione o P.A. per mobilità attiva extraregionale					0
ABA420	Crediti v/Regione o P.A. per acconto quota FSR					0
ABA430	Crediti v/Regione o P.A. per finanziamento sanitario aggiuntivo corrente LEA					0
ABA440	Crediti v/Regione o P.A. per finanziamento sanitario aggiuntivo corrente extra LEA					0
ABA450	Crediti v/Regione o P.A. per spesa corrente - altro	0	0	0		0
ABA460	<b>CREDITI V/REGIONE O P.A. PER RICERCA:</b>	0	0	0	0	0
	.....					0
	.....					0
	<b>CREDITI V/REGIONE O P.A. PER VERSAMENTI A PATRIMONIO NETTO</b>	0	0	0	0	0
ABA480	Crediti v/Regione o P.A. per finanziamenti per investimenti					0
ABA490	Crediti v/Regione o P.A. per incremento fondo dotazione					0
	Crediti v/Regione o P.A. per ripiano perdite:	0	0	0	0	0
ABA500	Crediti v/Regione o P.A. per ripiano perdite					0
ABA510	Crediti v/Regione per copertura debiti al 31/12/2005					0
ABA520	Crediti v/Regione o P.A. per ricostituzione risorse da investimenti esercizi precedenti					0
	<b>TOTALE CREDITI V/REGIONE O PROVINCIA AUTONOMA</b>	<b>0</b>	<b>0</b>	<b>0</b>	<b>0</b>	<b>0</b>

Tab. 18- Movimentazioni del fondo rischi su crediti- I parte

CODICE MOD. SP	FONDO RISCHI SU CREDITI	Fondo svalutazione crediti iniziale al 01/01/2016	Rimodulazioni	Accantonamenti	Utilizzi	Fondo svalutazione crediti finale al 31/12/2016
ABA530	CREDITI V/COMUNI	0		0	0	0
						0
	<b>CREDITI V/AZIENDE SANITARIE PUBBLICHE DELLA REGIONE</b>	732.763	0	97.802	732.764	97.801
ABA660	Crediti v/Aziende sanitarie pubbliche della Regione - mobilità in compensazione					0
ABA670	Crediti v/Aziende sanitarie pubbliche della Regione - mobilità non in compensazione					0
ABA680	Crediti v/Aziende sanitarie pubbliche della Regione - altre prestazioni	732.763		97.802	732.764	97.801
ABA690	Acconto quota FSR da distribuire					
ABA600	<b>CREDITI V/AZIENDE SANITARIE PUBBLICHE FUORI REGIONE</b>	390.481	-35.986			354.495
	<b>TOTALE CREDITI V/AZIENDE SANITARIE PUBBLICHE</b>	<b>1.123.244</b>	<b>-35.986</b>	<b>97.802</b>	<b>732.764</b>	<b>452.296</b>
	<b>CREDITI V/SOCIETA' PARTECIPATE E/O ENTI DIPENDENTI</b>	1.000	0	0	0	1.000
ABA620	Crediti v/enti regionali:	1000	0	0	0	1000
ABA630	Crediti v/sperimentazioni gestionali:	0		0	0	0
ABA640	Crediti v/altre partecipate:	0		0	0	0
ABA650	<b>CREDITI V/ERARIO</b>	0		0	0	0
	<b>CREDITI V/ALTRI</b>	2.892.208	35.986	223.447	547.016	2.604.626
ABA670	Crediti v/clienti privati	1.266.885	4.156	223.447	70.838	1.423.649
ABA680	Crediti v/gestioni liquidatorie			0	0	0
ABA690	Crediti v/altri soggetti pubblici	1.245.430	15.020	0	295.417	966.033
	Crediti v/entri pubblici	902.461	-32.015		295.417	575.029
	Crediti v/enti previdenziali	342.969	47.035			390.004
ABA700	Crediti v/altri soggetti pubblici per ricerca	0	0	0	0	0
	Crediti v/CEE	0	0	0	0	0
ABA710	Altri crediti diversi	379.893	15.810		180.760	215.943
	<b>Totale Fondo Rischi su crediti</b>	<b>4.602.415</b>	<b>0</b>	<b>321.248</b>	<b>1.308.872</b>	<b>3.514.791</b>

Tab. 19 – Movimentazioni del fondo rischi su crediti – Il parte

Si precisa che l'ammontare complessivo del **Fondo Svalutazione crediti**, dettagliato nelle tabelle n. 18 e n. 19 di cui sopra, è pari ad € 3.514.791.

Il Fondo svalutazione crediti viene accantonato in funzione della stima del presunto valore di realizzo dei crediti, così come previsto dall'art. 2426 c.c..

Esso accoglie tutti gli accantonamenti effettuati in ottemperanza al principio civilistico della "prudenza" ed è stato appostato in diminuzione del valore dei singoli crediti cui ciascuna voce del Fondo si riferisce, al fine di valutare gli stessi al presunto valore di realizzo.

Si precisa che gli accantonamenti delle somme al predetto fondo vengono effettuati a seguito di una procedura di analisi e monitoraggio di tutti i crediti esposti in bilancio

(brevemente descritta nel presente paragrafo alla voce Crediti) volta, tra l'altro, ad identificare eventuali categorie di credito a rischio di insolvenza.

Tale procedura di monitoraggio dei crediti (posta in essere a partire dall'esercizio 2007) è peraltro stata formalmente inserita anche nella "Valutazione straordinaria dello stato delle procedure amministrativo-contabili necessarie ai fini della certificazione dei bilanci delle Aziende Sanitarie Locali, delle Aziende Ospedaliere, degli IRCCS pubblici ..." (effettuata, sulla base delle disposizioni impartite da parte del Ministero della Salute e del Ministero Economia e Finanze, nel corso dell'esercizio 2011 con riferimento al bilancio consuntivo 2009), nonché descritta nelle relazioni ai bilanci di tutti gli esercizi successivi.

Ciò, come sopra specificato, in attesa di implementare la nuova Procedura da predisporre sulla base del PAC Regionale.

Su indicazione Regionale, non è stato effettuato alcun accantonamento a "Fondo svalutazione crediti" per le voci di "Crediti verso Regione".

Il Fondo svalutazione per i crediti derivanti da "Contributi in c/capitale vincolato da Stato", invece, era già sussistente al 31/12/2015 (per €. 485.963,22), in quanto accantonato nel corso degli esercizi precedenti (su indicazioni dei Responsabili degli uffici assegnatari delle somme).

Di questi ultimi crediti, in ottemperanza alla Delibera del CdA n. 28 del 20/02/2017, sono stati stralciati €. 29.093 mediante l'utilizzo del fondo accantonato, in quanto gli stessi sono stati valutati insussistenti.

CODICE MOD. SP	CREDITI	VALORE NOMINALE DEI CREDITI AL 31/12/2016 PER ANNO DI FORMAZIONE				
		Anno 2012 e precedenti	Anno 2013	Anno 2014	Anno 2015	Anno 2016
	<b>CREDITI V/STATO - PARTE CORRENTE</b>					
	<b>Crediti v/Stato per spesa corrente e acconti:</b>					
ABA210	Crediti v/Stato per spesa corrente - Integrazione a norma del D.L.vo 56/2000	0	0	0	0	0
ABA220	Crediti v/Stato per spesa corrente - FSN	0	0	0	0	0
ABA230	Crediti v/Stato per mobilità attiva extraregionale					
ABA240	Crediti v/Stato per mobilità attiva internazionale					
ABA250	Crediti v/Stato per acconto quota fabbisogno sanitario regionale standard					
ABA260	Crediti v/Stato per finanziamento sanitario aggiuntivo corrente					
	<b>Crediti v/Stato - altro:</b>	0	0	0	0	0
ABA270	Crediti v/Stato per spesa corrente - altro					
	<b>CREDITI V/STATO - INVESTIMENTI</b>	<b>747.227</b>	<b>0</b>	<b>0</b>	<b>0</b>	<b>0</b>
ABA280	Crediti v/Stato per finanziamenti per investimenti:	747.227	0	0	0	0
	<b>CREDITI V/STATO - RICERCA</b>	<b>1.360.000</b>	<b>400.000</b>	<b>5.250</b>	<b>914.625</b>	<b>1.371.988</b>
ABA300	Crediti v/Stato per ricerca corrente - Ministero della Salute					1.021.988
ABA310	Crediti v/Stato per ricerca finalizzata - Ministero della Salute	0			914.625	
ABA320	Crediti v/Stato per ricerca - altre Amministrazioni centrali					
ABA330	Crediti v/Stato per ricerca - finanziamenti per investimenti	1.360.000	400.000	5.250		350.000
ABA340	<b>CREDITI V/PREFETTURE</b>					
	<b>TOTALE CREDITI V/STATO</b>	<b>2.107.227</b>	<b>400.000</b>	<b>5.250</b>	<b>914.625</b>	<b>1.371.988</b>
	<b>CREDITI V/REGIONE O P.A. PER SPESA CORRENTE</b>	<b>679.782</b>	<b>1.449.663</b>	<b>783.166</b>	<b>4.357.497</b>	<b>10.045.624</b>
	<b>Crediti v/Regione o P.A. per finanziamento sanitario ordinario corrente:</b>					
ABA370	Crediti v/Regione o P.A. per spesa corrente - IRAP					
ABA380	Crediti v/Regione o P.A. per spesa corrente - Addizionale IRPEF					
ABA390	Crediti v/Regione o P.A. per quota FSR	313.089	1.449.663	745.766	3.485.333	7.935.319
ABA400	Crediti v/Regione o P.A. per mobilità attiva intraregionale					15.000
ABA410	Crediti v/Regione o P.A. per mobilità attiva extraregionale					
ABA420	Crediti v/Regione o P.A. per acconto quota FSR					
ABA430	Crediti v/Regione o P.A. per finanziamento sanitario aggiuntivo corrente LEA					
ABA440	Crediti v/Regione o P.A. per finanziamento sanitario aggiuntivo corrente extra LEA					
ABA450	Crediti v/Regione o P.A. per spesa corrente - altro	366.693		37.400	872.165	2.095.305
ABA460	<b>CREDITI V/REGIONE O P.A. PER RICERCA:</b>	<b>0</b>	<b>28.270</b>	<b>38.787</b>	<b>38.678</b>	<b>38.678</b>
	fibrosi cistica FSN 2016 RICERCA DEL 12/31/2016 e-mail 11012017 Ricevuta da Burlando					38.678
	DGR 363/2014 - DG 40/2014 + 1583/2015 Fibrosi cistica		28.270		38.678	
	DGR 17/2/14-596/15 + DEL 6797/2015 Fibrosi cistica			38.787		
ABA470	<b>CREDITI V/REGIONE O P.A. PER VERSAMENTI A PATRIMONIO NETTO</b>	<b>0</b>	<b>0</b>	<b>490.000</b>	<b>3.275.379</b>	<b>8.754.065</b>
ABA480	Crediti v/Regione o P.A. per finanziamenti per investimenti			490.000		239.700
ABA490	Crediti v/Regione o P.A. per incremento fondo dotazione					
	<b>Crediti v/Regione o P.A. per ripiano perdite:</b>	<b>0</b>	<b>0</b>	<b>0</b>	<b>3.275.379</b>	<b>8.514.365</b>
ABA500	Crediti v/Regione o P.A. per ripiano perdite				3.275.379	8.514.365
ABA510	Crediti v/Regione per copertura debiti al 31/12/2005					
ABA520	Crediti v/Regione o P.A. per ricostituzione risorse da investimenti esercizi precedenti					
	<b>TOTALE CREDITI V/REGIONE O PROVINCIA AUTONOMA</b>	<b>679.782</b>	<b>1.477.933</b>	<b>1.311.953</b>	<b>7.671.555</b>	<b>18.838.367</b>

Tab. 20- Valore nominale dei crediti distinti per anno di formazione - I parte



CODICE MOD. SP	CREDITI	VALORE NOMINALE DEI CREDITI AL 31/12/2016 PER ANNO DI FORMAZIONE				
		Anno 2012 e precedenti	Anno 2013	Anno 2014	Anno 2015	Anno 2016
ABA530	CREDITI V/COMUNI	0	0	0	0	0
	CREDITI V/AZIENDE SANITARIE PUBBLICHE DELLA REGIONE	210.840	0	2.820	12.772	536.293
ABA560	Crediti v/Aziende sanitarie pubbliche della Regione - mobilità in compensazione					
ABA570	Crediti v/Aziende sanitarie pubbliche della Regione - mobilità non in compensazione					
ABA580	Crediti v/Aziende sanitarie pubbliche della Regione - altre prestazioni	210.840		2.820	12.772	536.293
ABA590	Acconto quota FSR da distribuire					
ABA600	CREDITI V/AZIENDE SANITARIE PUBBLICHE FUORI REGIONE	100.370		55.737	75.343	181.258
	TOTALE CREDITI V/AZIENDE SANITARIE PUBBLICHE	311.210	0	58.557	88.115	717.551
ABA610	CREDITI V/SOCIETA' PARTECIPATE E/O ENTI DIPENDENTI	55.968	1.000	3.597	66.141	0
ABA620	Crediti v/enti regionali:	0	1.000		0	0
ABA630	Crediti v/sperimentazioni gestionali:	0	0	0	0	0
ABA640	Crediti v/altre partecipate: Crediti verso CISEF	55.968 55.968	0	3.597 3.597	66.141 66.141	0
ABA650	CREDITI V/ERARIO	0	0	0	8.305	277.982
	Altri crediti tributari	0			8.305	277.982
ABA 660	CREDITI V/ALTRI	3.870.194	369.274	2.882.578	4.244.709	5.175.535
ABA670	Crediti v/clienti privati	927.821	177.846	717.104	612.691	3.428.553
ABA680	Crediti v/gestioni liquidatorie	0		0	0	0
ABA690	Crediti v/altri soggetti pubblici	910.737	4.759	64.536	34.651	138.343
	Crediti v/enti pubblici diversi	520.734	4.759	64.536	8.623	138.321
	Crediti v/enti previdenziali	390.004			26.028	23
ABA700	Crediti v/altri soggetti pubblici per ricerca	43.382	0	0	382.496	0
	Crediti verso C.E.E.	43.382			382.496	
ABA710	Altri crediti diversi	1.988.254	186.669	2.100.939	3.214.871	1.608.638
	Altri crediti diversi	1.988.254	186.669	2.100.939	3.214.871	1.608.638

Tab. 21- Valore nominale dei crediti distinti per anno di formazione – Il parte

CODICE MOD. SP	CREDITI	VALORE NETTO DEI CREDITI AL 31/12/2016 PER SCADENZA		
		Entro 12 mesi	Tra 1 e 5 anni	Oltre 5 anni
	<b>CREDITI V/STATO - PARTE CORRENTE</b>			
	<b>Crediti v/Stato per spesa corrente e acconti:</b>	0	0	0
		0	0	0
ABA210	Crediti v/Stato per spesa corrente - Integrazione a norma del D.L.vo 56/2000			
ABA220	Crediti v/Stato per spesa corrente - FSN			
ABA230	Crediti v/Stato per mobilità attiva extraregionale			
ABA240	Crediti v/Stato per mobilità attiva internazionale			
ABA250	Crediti v/Stato per acconto quota fabbisogno sanitario regionale standard			
ABA260	Crediti v/Stato per finanziamento sanitario aggiuntivo corrente			
	<b>Crediti v/Stato - altro:</b>	0	0	0
ABA270	Crediti v/Stato per spesa corrente - altro			
	<b>CREDITI V/STATO - INVESTIMENTI</b>	0	290.357	0
ABA280	<b>Crediti v/Stato per finanziamenti per investimenti:</b>		290.357	0
	<b>CREDITI V/STATO - RICERCA</b>	1.021.988	3.029.875	0
ABA300	Crediti v/Stato per ricerca corrente - Ministero della Salute	1021988		
ABA310	Crediti v/Stato per ricerca finalizzata - Ministero della Salute		914.625	
ABA320	Crediti v/Stato per ricerca - altre Amministrazioni centrali			
ABA330	Crediti v/Stato per ricerca - finanziamenti per investimenti		2.115.250	
ABA340	<b>CREDITI V/PREFETTURE</b>			
	<b>TOTALE CREDITI V/STATO</b>	<b>1.021.988</b>	<b>3.320.232</b>	<b>0</b>
	<b>CREDITI V/REGIONE O P.A. PER SPESA CORRENTE</b>	17.315.734	0	0
	<b>Crediti v/Regione o P.A. per finanziamento sanitario ordinario corrente:</b>		0	0
ABA370	Crediti v/Regione o P.A. per spesa corrente - IRAP			
ABA380	Crediti v/Regione o P.A. per spesa corrente - Addizionale IRPEF			
ABA390	Crediti v/Regione o P.A. per quota FSR	13.929.171		
ABA400	Crediti v/Regione o P.A. per mobilità attiva intraregionale			
ABA410	Crediti v/Regione o P.A. per mobilità attiva extraregionale			
ABA420	Crediti v/Regione o P.A. per acconto quota FSR			
ABA430	<b>Crediti v/Regione o P.A. per finanziamento sanitario aggiuntivo corrente LEA</b>			
ABA440	<b>Crediti v/Regione o P.A. per finanziamento sanitario aggiuntivo corrente extra LEA</b>	15.000		
ABA450	<b>Crediti v/Regione o P.A. per spesa corrente - altro</b>	3.371.563		
ABA460	<b>CREDITI V/REGIONE O P.A. PER RICERCA:</b>	144.413	0	0
	fibrosi cistica FSN 2016 RICERCA DEL 12/33/2016 e-mail 11012017 Ricevuta da Burlando	38.678		
	DGR 363/2014 - DG 401/2014 + 1583/2015 Fibrosi cistica	66.949		
	DGR 17/12/14-596/15 +DEL 6797/2015 Fibrosi cistica	38.786		
	<b>CREDITI V/REGIONE O P.A. PER VERSAMENTI A PATRIMONIO NETTO</b>	12.519.444	0	0
ABA480	Crediti v/Regione o P.A. per finanziamenti per investimenti	729.700		
ABA490	Crediti v/Regione o P.A. per incremento fondo dotazione			
	<b>Crediti v/Regione o P.A. per ripiano perdite:</b>	11.789.744		
ABA500	Crediti v/Regione o P.A. per ripiano perdite	11.789.744		
ABA510	Crediti v/Regione per copertura debiti al 31/12/2005			
ABA520	Crediti v/Regione o P.A. per ricostituzione risorse da investimenti esercizi precedenti			
	<b>TOTALE CREDITI V/REGIONE O PROVINCIA AUTONOMA</b>	<b>29.979.591</b>	<b>0</b>	<b>0</b>

Tab. 22- Valore netto dei crediti per anno di scadenza - I parte

CODICE MOD. SP	CREDITI	VALORE NETTO DEI CREDITI AL 31/12/2016 PER SCADENZA		
		Entro 12 mesi	Tra 1 e 5 anni	Oltre 5 anni
ABA530	CREDITI V/COMUNI	0	0	0
	CREDITI V/AZIENDE SANITARIE PUBBLICHE DELLA REGIONE	664.924	0	0
ABA560	Crediti v/Aziende sanitarie pubbliche della Regione - mobilità in compensazione			
ABA570	Crediti v/Aziende sanitarie pubbliche della Regione - mobilità non in compensazione			
ABA580	Crediti v/Aziende sanitarie pubbliche della Regione - altre prestazioni	664.924		
ABA590	Acconto quota FSR da distribuire			
ABA600	CREDITI V/AZIENDE SANITARIE PUBBLICHE FUORI REGIONE	58.212		
	TOTALE CREDITI V/AZIENDE SANITARIE PUBBLICHE	723.136	0	0
	CREDITI V/SOCIETA' PARTECIPATE E/O ENTI DIPENDENTI	125.706	0	0
ABA620	Crediti v/enti regionali:	0	0	0
ABA630	Crediti v/sperimentazioni gestionali:	0	0	0
ABA640	Crediti v/altre partecipate:	125.706	0	0
	Crediti v/CISEF	125.706		
ABA650	CREDITI V/ERARIO	286.287	0	0
	Altri crediti tributari	286.287		
	CREDITI V/ALTRI	13.937.666	0	0
ABA670	Crediti v/clienti privati	4.440.366		
ABA680	Crediti v/gestioni liquidatorie	0	0	0
ABA690	Crediti v/altri soggetti pubblici	187.994	0	0
	Crediti v/enti pubblici diversi	161.943		
	Crediti v/enti previdenziali	26.051		
ABA700	Crediti v/altri soggetti pubblici per ricerca	425.878	0	0
	Crediti verso CEE	425.878		
ABA710	Altri crediti diversi	8.883.428	0	0

Tab. 23 – Valore netto dei crediti per anno di scadenza – Il parte

DETTAGLIO CREDITI INTRAREGIONALI PER SINGOLA AZIENDA	Mobilità in compensazione	Mobilità non in compensazione	Altre prestazioni
AZ. U.S.L. N. 3 - GENOVESE			478.665
AZIENDA U.S.L. N. 4 - CHIAVARESE			3.290
A.S.L. N.2 SAVONESE			47.049
AZIENDA OSPED. SAN MARTINO			12.115
AZIENDA U.S.L. N. 1- IMPERIESE			8.114
AZ. SANIT. LOCALE N.5 - SPEZZINO			68.963
IRCCS AOU SAN MARTINO IST			2.628
IST IST.NAZ.RICERCA CANCRO			141.903

Tab. 24– Dettaglio crediti intraregionali per mobilità (in compensazione e non) e per altre prestazioni

Si precisa che tra i crediti intraregionali non sono ricompresi i crediti verso E.O. Galliera, in quanto, come previsto dalle indicazioni contabili fornite dalla Regione con nota PG/2017/85779 del 28/02/2017, gli stessi sono inseriti tra i crediti verso altri Enti Pubblici.

CODICE MOD. SP	DETTAGLIO CREDITI PER INCREMENTI DI PATRIMONIO NETTO DELIBERATI	Delibera n°/anno	Importo delibera	Ricasso negli esercizi precedenti (-)	Consistenza iniziale	Importo nuove deliberazioni	Riscossioni/riduzioni (-)	Consistenza finale	Fondo svalutazione crediti al 31/12/2016	Valore finale al netto del fondo svalutazione crediti al 31/12/2016
ABA280	Crediti v/Stato per finanziamenti per investimenti		13.529.339	-12.480.610	1.048.729	0	-301.502	747.227	456.870	290.357
	Acquisizione apparecchiature in conto capitale Decreto dirigenziale Ministero Sanità 23/12/1998	Delib 20/1999	1032.913	994.068	38.845			38.845	38.845	0
	Adeguamento agli standard del laboratorio generale di analisi e centro neonati a rischio per interventi di sicurezza Decreto Ministero Salute 16/04/2000	Delib 31/2000	2.814.690	-2.800.970	13.720		-13.720	0		0
	Ristrutturazione e messa a norma della divisione di pediatria ematologica e oncologica Delibera CIPE 30/05/1999	Delib 31/2000	2.536.320	-2.245.963	290.357			290.357		290.357
	Attrezzature per la ricerca in conto capitale Decreto Ministero Salute 20/02/2003	Prot 4671/2003	551.207	542.958	8.249			8.249	8.249	0
	Adeguamento ai requisiti minimi apparecchiature biomediche requisiti strutturali e impiantistici Decreto Ministero Salute 27/08/2004	Delib 05/2005	5.000.000	-4.984.627	15.373		-15.373	0		0
	Acquisizione apparecchiature in conto capitale DGRST 36/82P-I-9 09/12/2005	Delib 42/2007	1.321.800	-912.024	409.776			409.776	409.776	0
	Abbazia ed ex convento di San Gerolamo Lavori di restauro F lotto - Copertura e prospetti interni nel chiostro maggiore ed esterni all'Abbazia Convenzione ex art 38 D.Lgs 22/01/2004 n 42	Prot 4303/16	272.409		272.409		-272.409	0		0
ABA480	Crediti v/Regione o Provincia Autonoma per finanziamenti per investimenti		700.000	-210.000	490.000	239.700	0	729.700	0	729.700
	Progetto di ricerca sanitaria finalizzata Impegno di spesa di Euro 300.000 a favore dell'IRCCS Gaslini e contestuale liquidazione di Euro 90.000 "Sviluppo di tecniche di proteomica avanzata per diagnosi molecolare nello studio di patologie pediatriche"	Dgr 1638 del 22/12/2014	300.000	90.000	210.000			210.000		210.000
	Progetto di ricerca sanitaria finalizzata Impegno di spesa di Euro 755.000 a favore degli IRCCS Gaslini e AOU San Martino-IST e contestuale liquidazione di Euro 228.500 "Microscopio confocale basato su laser scanning oppure spinning disk capace di acquisizioni veloci su cellule vive"	Dgr 1639 del 22/12/2014	400.000	-120.000	280.000			280.000		280.000
	Programma investimenti in sanità ex art.20 L.67/1998 - Anno 2016 Realizzazione nuovo Centro Trapianti di Midollo Osseo al 2° piano dell'edificio 12	Dgr 187 del 20/12/2016			0	102.100		102.100		102.100
	Programma investimenti in sanità ex art.20 L.67/1998 - Anno 2016 Adeguamento strutture e impianti alle nuove norme di prevenzione incendi F lotto	Dgr 187 del 20/12/2016			0	137.600		137.600		137.600
ABA490	Crediti v/Regione o Provincia Autonoma per incremento fondo dotazione				0			0	0	0
ABA500	Crediti v/Regione o Provincia Autonoma per ripiano perdite		5.238.545	-3.834.279	9.799.550	8.514.365	-6.524.171	11.789.744	0	11.789.744
	Risultato di esercizio delle Az. Sanit. Ed. Enti equip. Liguri per l'anno 2010. Impegno delle risorse a copertura del budget dei costi secondo i criteri di cui alla dgr 363/14	Dgr 11/15 del 30/12/2016	5.238.545	-3.834.279	1.404.266		-1.404.266	0		0
	Risultato di esercizio delle Az. Sanit. Ed. Enti equip. Liguri per l'anno 2011. Impegno delle risorse a copertura del budget dei costi secondo i criteri di cui alla dgr 590/2015 e Dgr 269 del 01/04/2015	Dgr 1580 del 29/12/2015 e Dgr 269 del 01/04/2015	8.395.284		8.395.284		-5.119.905	3.275.379		3.275.379
	Risultato di esercizio delle Aziende Sanitarie ed Enti equiparati Liguri per l'anno 2015. Impegno delle risorse a copertura (euro 77.768.043,94)	Dgr 1243 del 30/12/2015				8.514.365		8.514.365		8.514.365
ABA510	Crediti v/Regione per copertura debiti al 31/12/2005				0			0	0	0
ABA520	Crediti v/Regione o Provincia Autonoma per ricostituzione risorse da investimenti esercizi precedenti				0			0	0	0
					0			0	0	0

Tab. 25- Dettagli crediti per incrementi di patrimonio netto

### **CRED01 – Svalutazione crediti iscritti nell’attivo circolante.**

Nel corso dell’esercizio, anche a seguito della delibera del Consiglio di Amministrazione n.28 dl 20/02/2017, il Fondo svalutazione crediti è stato utilizzato per €1.308.872 a fronte di altrettanti crediti iscritti nell’attivo circolante, di cui:

- €.29.093 relativi a crediti verso lo Stato per contributi in Conto Capitale;
- €. 732.764 relativi a crediti verso Aziende ed Enti Sanitari della Regione;
- €. 295.417 relativi a crediti verso altri soggetti pubblici;
- €. 70.838 relativi alla chiusura di fatture da emettere di anni precedenti (come da nota dei Servizi Amministrativi Sanitari prot. n. 8480/2017);
- €. 180.760 relativi a crediti verso soggetti privati per contributi in Conto Capitale.

### **Altre informazioni relative ai crediti.**

<b>Informazione</b>	<b>Caso presente in azienda?</b>		<b>Se sì, illustrare</b>
<b>CRED02 – Gravami.</b> Sui crediti dell’azienda vi sono gravami quali pignoramenti ecc?	NO		
<b>CRED03 – Cartolarizzazioni.</b> L’azienda ha in atto operazioni di cartolarizzazione dei crediti?	NO		
<b>CRED04 – Altro.</b> Esistono altre informazioni che si ritiene necessario fornire per soddisfare la regola generale secondo cui “Se le informazioni richieste da specifiche disposizioni di legge non sono sufficienti a dare una rappresentazione veritiera e corretta, si devono fornire le informazioni complementari necessarie allo scopo” (art 2423 cc)?	NO		

## 9. Attività finanziarie che non costituiscono immobilizzazioni

Le attività finanziarie che non costituiscono immobilizzazioni non hanno subito variazioni rispetto all'anno 2015.

Il saldo al 31/12/2016, pari ad €. 1.000, è costituito da depositi cauzionali verso terzi.

CODICE MOD. SP	ATTIVITA' FINANZIARIE CHE NON COSTITUISCONO IMMOBILIZZAZIONI	ESERCIZI PRECEDENTI			MOVIMENTI DELL'ESERCIZIO					Valore netto al 31/12/2016	
		Costo storico	Rivalutazioni	Svalutazioni	Valore iniziale e al 01/01/2016	Giroconti e Riclassificazioni	Rivalutazioni	Svalutazioni	Acquisizioni		Cessioni (valore netto)
ABA730	Partecipazioni in imprese controllate	0			0						0
	Partecipazioni in imprese collegate	0			0						0
	Partecipazioni in altre imprese	0			0						0
ABA740	Altri titoli che non costituiscono immobilizzazioni	1.000			1.000						1.000
	<b>TOTALE ATTIVITA' FINANZIARIE CHE NON COSTITUISCONO IMMOBILIZZAZIONI</b>	<b>1.000</b>	<b>0</b>	<b>0</b>	<b>1.000</b>	<b>0</b>	<b>0</b>	<b>0</b>	<b>0</b>	<b>0</b>	<b>1.000</b>

Tab.26- Movimentazioni delle attività finanziarie che non costituiscono immobilizzazioni

ELENCO PARTECIPAZIONI CHE NON COSTITUISCONO IMMOBILIZZAZIONI	Sede	Forma giuridica	Capitale	% capitale pubblico	Patrimonio netto incluso riserve	Totale Attivo	Risultato di esercizio	% di possesso	Valore attribuito a bilancio
Partecipazioni in imprese controllate:									
.....									
Partecipazioni in imprese collegate:									
.....									
Partecipazioni in altre imprese:									
.....									

Tab. 27- Elenco e informativa delle partecipazioni che non costituiscono immobilizzazioni

DETTAGLIO ATTIVITA' FINANZIARIE CHE NON COSTITUISCONO IMMOBILIZZAZIONI	ESERCIZI PRECEDENTI			MOVIMENTI DELL'ESERCIZIO					Valore finale al 31/12/2016	
	Costo storico	Rivalutazioni	Svalutazioni	Valore iniziale e al 01/01/2016	Giroconti e Riclassificazioni	Rivalutazioni	Svalutazioni	Acquisizioni		Cessioni (valore netto)
Partecipazioni in imprese controllate:	0	0	0	0	0	0	0	0	0	0
.....				0						0
Partecipazioni in imprese collegate:	0	0	0	0	0	0	0	0	0	0
.....				0						0
Partecipazioni in altre imprese:	0	0	0	0	0	0	0	0	0	0
.....				0						0
Altri titoli (diversi dalle partecipazioni)	1.000	0	0	1.000	0	0	0	0	0	1.000
Depositi cauzionali	1.000			1.000						1.000
.....				0						0
.....				0						0

Tab. 28- Dettagli e movimentazioni delle attività finanziarie che non costituiscono immobilizzazioni

**Altre informazioni relative alle attività finanziarie che non costituiscono immobilizzazioni**

Informazione	Caso presente in azienda?		Se sì, illustrare
<b>AF01 – Gravami.</b> Sulle attività finanziarie che non costituiscono immobilizzazioni vi sono gravami quali pegni, pignoramenti ecc?	NO		
<b>AF02 – Contenzioso con iscrizione in bilancio.</b> Sulle attività finanziarie che non costituiscono immobilizzazioni iscritte in bilancio sono in corso contenziosi con altre aziende sanitarie, con altri enti pubblici o con soggetti privati?	NO		
<b>AF03 – Contenzioso senza iscrizione in bilancio.</b> Esistono attività finanziarie che non costituiscono immobilizzazioni non iscritte nello stato patrimoniale perché non riconosciute come proprietà dell'azienda in seguito a contenziosi in corso con altre aziende sanitarie, con altri enti pubblici o con soggetti privati?	NO		
<b>AF04 – Altro.</b> Esistono altre informazioni che si ritiene necessario fornire per soddisfare la regola generale secondo cui "Se le informazioni richieste da specifiche disposizioni di legge non sono sufficienti a dare una rappresentazione veritiera e corretta, si devono fornire le informazioni complementari necessarie allo scopo" (art 2423 cc)?	NO		

## 10. Disponibilità liquide

Alla fine dell'esercizio 2016 si è registrato un incremento del saldo delle disponibilità liquide, che sono passate da €. 15.021.524 nell'esercizio 2015 ad €. 32.797.416.

Il maggior saldo di risorse liquide al 31/12/2016 è derivato in misura prevalente dalle entrate pervenute nel mese di dicembre da parte della Regione Liguria, che ha corrisposto quote rilevanti del finanziamento di parte corrente, come di seguito meglio dettagliato:

- quota FSR dicembre 2016 €. 9.933.324, Dgr 920/16;
- obiettivi di piano 2014 €. 1.783.066, Dgr 1798/2014;
- obiettivi di piano 2015 €. 21.122.147, Dgr 1583/2015.

Si precisa inoltre che l'erogazione di cassa mensile del Fondo sanitario indistinto è passata da una media di circa €. 8.600.000 mensili nel 2015 ad una media di circa €. 10.400.000 mensili nel 2016.

CODICE MOD. SP	DISPONIBILITA' LIQUIDE	Valore iniziale al 01/01/2016	MOVIMENTI DELL'ESERCIZIO		Valore finale al 31/12/2016
			Incrementi	Decrementi	
ABA760	Cassa	48.420	3.105.188	3.130.972	22.636
ABA770	Istituto Tesoriere	14.973.104	194.165.584	176.363.908	32.774.780
ABA780	Tesoreria Unica	0			0
ABA790	Conto corrente postale	0			0

Tab. 29 – Movimentazioni delle disponibilità liquide

### DL01 – Fondi vincolati.

Le disponibilità liquide non comprendono fondi vincolati.

### Altre informazioni relative alle disponibilità liquide.

Informazione	Caso presente in azienda?	Se sì, illustrare
<b>DL02 – Gravami.</b> Sulle disponibilità liquide dell'azienda vi sono gravami quali pignoramenti ecc?	NO	
<b>DL03 – Altro.</b> Esistono altre informazioni che si ritiene necessario fornire per soddisfare la regola generale secondo cui "Se le informazioni richieste da specifiche disposizioni di legge non sono sufficienti a dare una rappresentazione veritiera e corretta, si devono fornire le informazioni complementari necessarie allo scopo" (art 2423 cc)?	NO	



## 11. Ratei e risconti attivi

I "Ratei e Risconti attivi" sono diminuiti del 64.96% rispetto all'esercizio precedente, passando da €.275.141 a €. 96.402.

Essi sono stati rilevati in attuazione del principio civilistico della competenza economica, in base al quale i costi ed i ricavi devono essere contabilizzati nell'esercizio a cui afferiscono, indipendentemente dal momento in cui è avvenuta la manifestazione finanziaria.

Il decremento è dovuto principalmente alla diminuzione dei risconti attivi relativi a costi di competenza di esercizi futuri, per i quali la manifestazione finanziaria è già avvenuta nell'esercizio 2015, come meglio dettagliato nelle tabelle che seguono.

La composizione dei **ratei attivi**, che ammontano ad €. 15.906, è esplicitata nella tabella n. 30.

La composizione dei **risconti attivi**, che ammontano ad €.80.496, è esplicitata nella tabella n. 31.

<b>CODICE MOD. CE</b>	<b>RATEI ATTIVI</b>	<b>Importo</b>	<b>di cui oltre 12 mesi</b>
CAA080	Proventi finanziari da titoli iscritti nelle immobilizzazioni	13.123	
AA01080	Fitti attivi ed altri proventi da attività immobiliari	666	
AA01090	Altri proventi diversi	69	
BA2510	Imposte e tasse (escluso Irap e Ires)	2.048	
	<b>TOTALE RATEI ATTIVI</b>	<b>15.906</b>	

Tab. 30 – Ratei attivi – Dettaglio a livello di ricavo (codice CE)

<b>CODICE MOD. CE</b>	<b>RISCONTI ATTIVI</b>	<b>Importo</b>	<b>di cui oltre 12 mesi</b>
BA0240	Dispositivi medico diagnostici in vitro (IVD)	113	
BA1440	Altre collaborazioni e prestazioni di lavoro - area sanitaria	45.830	
BA1650	Utenze telefoniche	33	
BA1700	Premi di assicurazione - Altri premi assicurativi	5.032	3.306
BA1740	Altri servizi non sanitari da privato	3.532	
BA1970	Altre manutenzioni e riparazioni	813	
BA2030	Canoni di noleggio - area non sanitaria	19.314	
BA2550	Altri oneri diversi di gestione	1.129	
voce SP PAA100	Riserve da donazioni e lasciti vincolati ad investimenti	4.699	4.699
	<b>TOTALE RISCONTI ATTIVI</b>	<b>80.496</b>	<b>3.306</b>

Tab. 31 – Risconti attivi – Dettaglio a livello di costo (codice CE)

**Altre informazioni relative a ratei e risconti attivi.**

<b>Informazione</b>	<b>Caso presente in azienda?</b>	<b>pre- in</b>	<b>Se sì, illustrare</b>
<b>RR01</b> –Esistono altre informazioni che si ritiene necessario fornire per soddisfare la regola generale secondo cui “Se le informazioni richieste da specifiche disposizioni di legge non sono sufficienti a dare una rappresentazione veritiera e corretta, si devono fornire le informazioni complementari necessarie allo scopo” (art 2423 cc)?	NO		

## 12. Patrimonio netto

Si premette che, come sopra anticipato, le modifiche apportate al bilancio consuntivo dell'esercizio 2016 in base alla delibera del C.d.A. n. 177/2017, hanno comportato uno spostamento per un totale di Euro 2.003.386 dalle voci "Riserve da donazioni e lasciti vincolati ad investimento" (per Euro 1.826.018) e "Altre riserve" (per Euro 177.368), alla voce di conto economico "Proventi straordinari".

Tale variazione, comportando un aumento dei ricavi del Conto Economico, ha determinato una riduzione di pari importo della perdita di esercizio, che passa da Euro - 8.601.400 ad Euro -6.598.014.

Il totale del macroaggregato "Patrimonio Netto" è rimasto pertanto invariato in quanto, a fronte di una riduzione alle voci "Riserve da donazioni e lasciti vincolati ad investimento" e "Altre riserve", vi è stata una corrispondente diminuzione della Perdita di Esercizio.

Nel rimandare a quanto già esplicitato sopra al paragrafo 3, si riporta di seguito il prospetto riepilogativo delle donazioni e lasciti richiesti dalla Regione nella Dgr 813/2017, per un totale di Euro 2.452.692,60, con evidenza separata di quelli (per un totale di Euro 449.305,99) pervenuti senza vincolo di destinazione, ma derivanti da smobilizzo/controlvalore di immobilizzazioni, pertanto non rientranti nel disposto di cui alla lettera f) del D.Lgs. 118/2011.

<b>Voce A) Donazioni e Lasciti senza vincolo di destinazione</b>		
	<b>Importo</b>	<b>Note</b>
Eredità senza vincolo di destinazione pervenute in forma liquida dall'01/01/2016 al 22/11/2016	1.826.018,60	<i>Spostate da "Riserve da donazioni e lasciti vincolati ad investimento" a "Proventi straordinari"</i>
Eredità senza vincolo di destinazione pervenute in forma liquida dal 23/11/2016 al 31/12/2016	115.026,09	<i>Spostate da "Altre riserve" a "Proventi straordinari"</i>
Liberalità senza vincolo di destinazione pervenute in forma liquida dal 23/11/2016 al 31/12/2016	62.341,92	<i>Spostate da "Altre riserve" a "Proventi straordinari"</i>
<b>Totale donazioni e lasciti senza vincolo di destinazione</b>	<b>2.003.386,61</b>	

<b>Voce B) Donazioni e lasciti senza vincolo di destinazione ricevuti in forma immobilizzata (Controvalore di immobili/titoli o di realizzo degli stessi)</b>		
	<b>Importo</b>	<b>Note</b>
Eredità senza vincolo di destinazione pervenute in forma liquida per smobilizzo immobili o titoli dall' 01/01/2016 - 31/12/2016	302.355,00	<i>Iscritte a "Riserve da donazioni e lasciti vincolati ad investimento" per Euro 25.000,00 e "Altre riserve" Euro 277.355</i>
Eredità senza vincolo di destinazione ricevute in forma immobilizzata nell'esercizio 2016 (Controvalore di immobili e terreni disponibili e titoli) al netto delle dimissioni e adeguamento valore titoli di competenza 2016 pervenuti ante 2016	146.950,99	<i>Iscritte a "Riserve da donazioni e lasciti vincolati ad investimento"</i>
<b>Totale Donazioni e lasciti senza vincolo di destinazione ricevuti in forma immobilizzata</b>	<b>449.305,99</b>	
<b>Totale donazioni e lasciti senza vincolo di destinazione (A + B) di cui alla Dgr 813/2017</b>	<b>2.452.692,60</b>	

Per quanto riguarda le donazioni e lasciti non vincolati per un totale di Euro 2.003.386, passati dal Patrimonio Netto a Proventi Straordinari nel presente bilancio consuntivo 2016 (che modifica il precedente), corre l'obbligo precisare che alcuni donazioni e lasciti inclusi nel predetto importo erano stati inseriti nel Piano triennale degli Investimenti (allegato al Bilancio di Previsione 2017 approvato con Delibera del C.d.A. n. 84 del 19/06/2017) per l'esercizio 2018. Tali donazioni e lasciti, per un importo complessivo di Euro 381.752,94, non potranno pertanto più essere utilizzati nel Piano degli Investimenti e di ciò si dovrà tenere conto in sede di predisposizione del Bilancio di Previsione 2018.

Si evidenzia che il Patrimonio netto, nel corso dell'esercizio 2016, ha subito un incremento dall'esercizio precedente di €. 3.767.040 pari al 3,31%.

Tale variazione è imputabile prevalentemente:

-all'aumento della voce "Finanziamenti per investimenti", per €. 725.096, dovuto alla concessione, da parte del Ministero della Salute, di un finanziamento di €. 2.960.000 e all'erogazione di finanziamenti dalla Regione Liguria per €. 239.700 (Dgr 1187/2016);

tali incrementi sono stati parzialmente compensati, in diminuzione, dagli utilizzi dei contributi a sterilizzazione degli ammortamenti degli investimenti effettuati;

-all'aumento di €. 4.277.355 della voce "Altre riserve": tale incremento è dovuto principalmente:

- all'accantonamento, effettuato (a titolo prudenziale ed in attesa di una soluzione del contenzioso in essere con la Regione Liguria, così come previsto dalla Delibera del CdA n. 62 del 10/04/2017) nell'esercizio 2016, dell'importo di €. 4.000.000 quale quota dell'Eredità Cerruti pervenuta libera da vincoli, al fine dell'eventuale copertura della quota parte delle perdite degli esercizi 2013 e 2014 non coperte dalla Regione.
- all'accantonamento delle eredità o altre donazioni pervenute in forma liquida per smobilizzo di immobili e/o titoli ricevuti dall'Istituto senza vincolo di destinazione dal 23/11/2016, effettuato in ottemperanza a quanto previsto dalla Delibera del CdA n. 30 del 20/02/2017.

I predetti accantonamenti a riserva sono stati effettuati a titolo prudenziale in attesa che si risolva il contenzioso in essere tra l'Istituto e la Regione Liguria, così come previsto anche dalla Delibera del CdA n. 62 sopra citata;

- all'aumento dei "contributi per ripiano perdite", passati da €. 9.799.550 ad €. 11.789.744 con un incremento di €. 1.990.194.

Tale incremento è dovuto alla contabilizzazione del contributo per la perdita dell'esercizio 2015 per €. 8.514.365, parzialmente compensato dalla contabilizzazione degli incassi ricevuti nell'esercizio 2016 a titolo di perdite pregresse per €. 6.524.171.

I predetti aumenti alla voce "Patrimonio Netto" sono stati parzialmente compensati da alcune diminuzioni avvenute nell'esercizio, tra cui principalmente:

- la voce "Riserve da donazioni e lasciti vincolati ad investimento", che sono passate da €. 62.305.834 ad €. 59.154.072 in quanto gli utilizzi sono stati superiori ai contributi iscritti nell'esercizio;
- le perdite portate a nuovo sono diminuite di €. 1.990.194, quale differenza tra la perdita dell'esercizio 2015 portata a nuovo nell'esercizio 2016 e gli incassi ricevuti nell'esercizio 2016.

Come si evince dalle tabelle sotto riportate (da n. 32 a n. 35), che mettono in evidenza il dettaglio e le movimentazioni delle voci relative al Patrimonio Netto, le principali macrovoci che compongono tale aggregato sono:

- Fondo di dotazione;
- Finanziamenti per investimenti;
- Riserve da donazioni e lasciti vincolati ad investimenti;
- Altre riserve;
- Contributi per ripiano perdite;
- Perdite portate a nuovo;
- Perdita dell'esercizio.

Per ciascuna delle suddette voci è fornita una descrizione dettagliata nei paragrafi a ciascuno dedicati.

CODICE MOD. SP	PATRIMONIO NETTO	Consistenza iniziale al 01/01/2016	MOVIMENTI DELL'ESERCIZIO 2016						Consistenza finale al 31/12/2016	RIPILOGO DELLE UTILIZZAZIONI EFFETTUATE NEI TRE PRECEDENTI ESERCIZI			
			Giroconti e Riclassificazioni	Assegnazioni dell'esercizio	Utilizzi per sterilizzazioni nel corso dell'esercizio	Utilizzi per sterilizzazioni costi sospesi nel corso dell'esercizio	Altre variazioni (+/-)	Risultato di esercizio (+/-)		Copertura perdite	Sterilizzazioni	Altre motivazioni	
PAA000	FONDO DI DOTAZIONE	27.530.600						27.530.600					
PAA010	FINANZIAMENTI PER INVESTIMENTI:	39.636.554		3.549.700	-2.919.634			40.361.650	0	9.346.571		0	
PAA020	Finanziamenti per beni di prima dotazione							0					
PAA030	Finanziamenti da Stato per investimenti	37.549.988	0	3.310.000	-2.595.674			38.264.314	0	8.503.434		0	
PAA040	Finanziamenti da Stato per investimenti - ex art. 20 legge 67/88							0					
PAA050	Finanziamenti da Stato per investimenti - ricerca	2.430.056		350.000	-376.990			2.403.066		571.553			
PAA060	Finanziamenti da Stato per investimenti - altro	35.119.932		2.960.000	-2.218.684			35.861.248		7.931.881			
PAA070	Finanziamenti da Regione per investimenti	1.787.850		239.700	-128.449			1.899.100		306.844			
PAA080	Finanziamenti da altri soggetti pubblici per investimenti	0						0					
PAA090	Finanziamenti per investimenti da rettifica contributi in conto esercizio	298.716		0	-195.511			198.236		536.293			
PAA100	RISERVE DA DONAZIONI E LASCITI VINCOLATI AD INVESTIMENTI	62.305.834		3.611.539	-3.949.888			59.154.072		17.134.445			
	Utilizzo costi sospesi (contropartita ACA043)					0							
PAA110	ALTRE RISERVE:	32.111	0	4.454.723	0			4.309.468	0				
PAA120	Riserve da rivalutazioni												
PAA130	Riserve da plusvalenze da reinvestire	32.111						32.111					
PAA140	Contributi da reinvestire							0					
PAA150	Riserve da utili di esercizio destinati ad investimenti			4.454.723				4.277.355		-177.368			
PAA160	Riserve diverse									-6.524.171			
PAA170	CONTRIBUTI PER RIPIANO PERDITE:	9.799.550	0	8.514.365	0			11.769.744	0				
PAA180	Contributi per copertura debiti al 31/12/2005							0					
PAA190	Contributi per ricostituzione risorse da investimenti esercizi precedenti	9.799.550		8.514.365				11.769.744		-6.524.171			
PAA200	Altro	-17.032.597		6.924.171				-19.022.791					
PAA210	UTILI (PERDITE) PORTATI A NUOVO	-8.514.365						-6.588.014					
PAA220	UTILE (PERDITA) DESERIZIO	113.757.667	0	26.654.498	-6.869.532			117.524.727	0	26.481.016		0	
	TOTALE PATRIMONIO NETTO												

Tab. 32- Consistenza, movimentazioni e utilizzazioni delle poste di patrimonio netto

Istituto di Ricovero e Cura a Carattere Scientifico "GIANNINA GASLINI"

Via Gerolamo Gaslini, 5 16147 Genova - Italia

tel. + 39 010 5636 1 | www.gaslini.org

CODICE MOD. SP	DETTAGLIO FINANZIAMENTI PER INVESTIMENTI RICOVUTI NEGLI ULTIMI TRE ESERCIZI	INFORMAZIONI						MOVIMENTI DELL'ESERCIZIO 2016					
		Vincolato o Indisponibile	Esercizio di assegnazione	Estremi del provvedimento	Destinazione (tipologia di beni acquistati)	Consistenza all'inizio dell'esercizio 2016	Giroconti e Riclassificazioni	Assegnazioni/ accantonamenti nel corso dell'esercizio	Utilizzo a fronte di sterilizzazioni nel corso dell'esercizio	Altre variazioni (+/-)	Consistenza finale al 31/12/2016	di cui riscossi	di cui investiti
PAA020	Per beni di prima dotazione: ... assegnati in data antecedente al '1203 ... assegnati a partire dal '1202 (dettagliare) Da Stato: ... assegnati in data antecedente al '1204 ... assegnati a partire dal '1203 (dettagliare) Per acquisizione apparecchiature nell'ambito progetto di ricerca "Sviluppo di tecniche di protezione avanzata per diagnosi molecolare nello studio di patologie pediatriche". Per ampliamento Ambulatorio Dipartimenti Pediatrica, Riscatto RM, Riabilitazione						0	0	0	0	0	0	0
PAA030	...					37.549.988	0	3.310.000	-2.595.674	0	38.264.314	3.527.559	1.822.696
						33.027.013			-2.425.007		30.602.008	0	1.252.359
		Vincolato	2014	Conv. Min. Salute 23/02014	Attrezzature sanitarie	270.525		0	-58.950		211.575	294.750	0
		Vincolato	2014	Legge di stabilità L. n. 17/2013 - annualità 2014	Fabbricati strumentali - Attrezzature sanitarie - impianti audiovisivi	1.960.041			-39.978		1.940.23	0	0
		Vincolato	2015	Legge di stabilità L. n. 17/2013 - annualità 2015	Attrezzature sanitarie - impianti audiovisivi	2.000.000			-71.799		1.928.201	0	570.337
		Vincolato	2015	Convenzione ex art. 38 D.Lgs. 220/2004 n. 42	Fabbricati strumentali	272.409			-		272.409	272.405	0
		Vincolato	2015	Ministero Salute 2016 - L. 1472016	Fabbricati strumentali			2.960.000	-		2.960.000	2.960.000	0
		Vincolato	2015	Conv. Min. Salute 14032016	Attrezzature sanitarie			350.000	-		350.000	0	0
PAA070	Da Regione: ... assegnati in data antecedente al '1204 ... assegnati a partire dal '1203 (dettagliare) Progetto di ricerca sanitaria finalizzata, impegno di spesa di Euro 300.000 a favore dell'IRCCS Gaslini e contestuale liquidazione di Euro 90.000 - "Sviluppo di tecniche di proteomica avanzata per diagnosi molecolare nello studio di patologie pediatriche". Progetti di ricerca sanitaria finalizzata, impegno di spesa di Euro 755.000 a favore degli IRCCS Gaslini e AOU San Martino-IST e contestuale liquidazione di Euro 226.500 - "Microscopio confocale basato su laser scanning oppure spinning disk capace di acquisizioni veloci su cellule vive". Programma investimenti in sanità ex art. 20 L. 67/1998 - Anno 2016 Realizzazione nuovo Centro Trapianti di Midollo Osseo al 2° piano dell'edificio P. Programma investimenti in sanità ex art. 20 L. 67/1998 - Anno 2016 Adeguamento strutture e impianti alle nuove norme di prevenzione in cardi. T. foto					1.787.850	0	239.700	-128.449	0	1.899.101	0	30.954
						1.117.325			-66.404		1.050.921	0	0
		Vincolato	2014	Dgr. 638 del 22/02/2014	Attrezzature sanitarie	270.525			-58.950		211.575	0	0
		Vincolato	2014	Dgr. 639 del 22/02/2014	Attrezzature sanitarie	400.000			-3.095		396.905	0	30.954
		Vincolato	2016	Dgr. 187 del 20/2/2016	Fabbricati strumentali			102.100	0		102.100	0	0
		Vincolato	2016	Dgr. 187 del 20/2/2016	Fabbricati strumentali			107.600	0		107.600	0	0

Tab. 33- Dettaglio finanziamenti per investimenti (ultimi 3 esercizi) (I parte)



CODICE MOD. SP	DETTAGLIO FINANZIAMENTI PER INVESTIMENTI RICEVUTI NEGLI ULTIMI TRE ESERCIZI	INFORMAZIONI				MOVIMENTI DELL'ESERCIZIO 2016							
		Vincolato o indicato assegnazione	Esercizio di assegnazione	Esami del provvedimento	Destinazione (tipologia di beni acquistati)	Consistenza all'inizio dell'esercizio 2016	Giroconti e Riclassificazioni	Assegnazioni/ accantonamenti nel corso dell'esercizio	Utilizzo a fronte di sterilizzazioni nel corso dell'esercizio	Altre variazioni (+/-)	Consistenza finale al 31/12/2016	di cui riaccolti	di cui investiti
PAA080	Da altri soggetti pubblici:					0	0	0	0	0	0		
	... assegnati in data antecedente al 1/2013					0							
	... assegnati a partire dal 1/2013 (dettagliare)												
PAA090	Per investimenti da rettifica contributi in conto esercizio:					298.746	0	96.031	-196.611	-1	198.236	340.401	1.171.196
	... assegnati in data antecedente al 1/2014					298.746		96.031	-196.611	-1	198.236	340.401	1.171.196
	... assegnati a partire dal 1/2014 (dettagliare)										0		

Tab. 33- Dettaglio finanziamenti per investimenti (ultimi 3 esercizi) (II parte)

DETTAGLIO RISERVE DA PLUSVALENZE DA REINVESTIRE	ESERCIZI PRECEDENTI		Valore finale al 31/12/2016
	Valore al 31/12/2013 e precedenti	Valore al 31/12/2014 (Valore iniziale)	
Valore iniziale		32.111	32.111
Incrementi			
Utilizzi			
Valore finale	32.111	32.111	32.111

Tab. 34- Dettaglio riserve da plusvalenze da reinvestire

Tali riserve sono costituite dalle plusvalenze generate dalla vendita dei titoli provenienti da eredità con vincolo di destinazione a seguito della Delibera del CdA n. 4 del 14/01/2013, così come indicato al punto sotto riportato PN01 – Fondo di dotazione.

DETTAGLIO CONTRIBUTI DA REINVESTIRE	ESERCIZI PRECEDENTI			
	Valore al 31/12/2013 e precedenti	Valore al 31/12/2014	Valore al 31/12/2015 (Valore iniziale)	Valore finale al 31/12/2016
Valore iniziale				
Incrementi				
Utilizzi				
Valore finale	0	0	0	0

Tab. 35 – Dettaglio contributi da reinvestire

Si forniscono di seguito le seguenti ulteriori delucidazioni:

#### **PN01 – Fondo di dotazione**

Il fondo di dotazione non ha subito variazioni rispetto all'esercizio precedente.

Con nota della Direzione Amministrativa n. 24103 del 18/07/2013 e successivo sollecito con nota n. 8665 del 10/03/2014 è stata richiesta l'autorizzazione alla Regione Liguria a modificare il Fondo di Dotazione Iniziale per un importo di €. 1.479.385 da girocontarsi al conto "Contributi in conto capitale per donazioni e simili". Tale richiesta è stata motivata dal fatto che nel corso dell'esercizio 2013 l'istituto ha provveduto, a seguito della Delibera del CdA n. 4 del 14/01/2013, alla vendita dei titoli provenienti da eredità con vincolo di destinazione per l'importo di cui sopra.

Allo stato attuale non è ancora pervenuta alcuna autorizzazione da parte della Regione Liguria.

#### **PN 02 - Finanziamenti per investimenti**

Tale aggregato, pari ad € 40.361.650 comprende finanziamenti per investimenti da Stato per € 38.264.314, da Regione per € 1.899.100 e da Rettifica contributi in conto esercizio per € 198.236.

Questi ultimi rappresentano la rettifica dei contributi in conto esercizio - di cui alle Delibere di Giunta Regionali n. 918/2012 e n. 767/2013 - per la parte destinate ad investimenti, secondo le aliquote stabilite dal Dls. 118/2011.

I contributi in conto capitale di cui al presente aggregato sono incrementati in ciascun esercizio sulla base delle nuove assegnazioni ricevute.

A seguito dell'utilizzo di tali contributi per l'acquisizione di cespiti ammortizzabili, gli stessi vengono stornati a provento con un criterio sistematico commisurato all'ammortamento dei cespiti cui si riferiscono; il costo dell'acquisto dei cespiti - pari all'ammortamento - viene pertanto sterilizzato.

#### **PN 03 - Riserve da donazioni e lasciti vincolati ad investimenti**

Tale aggregato, ammontante a tutto il 31/12/2016 ad €. 59.154.072, costituisce il valore complessivo a bilancio di donazioni, lasciti e altre somme destinate ad investimenti.

Il predetto valore viene di anno in anno incrementato con l'acquisizione di nuove donazioni, lasciti o altre somme in conto capitale.

A seguito dell'utilizzo di tali contributi per l'acquisizione di cespiti ammortizzabili, gli stessi vengono stornati a provento con un criterio sistematico commisura-

to all'ammortamento dei cespiti cui si riferiscono; il costo dell'acquisto dei cespiti – pari al totale dell'ammortamento – viene in tal modo sterilizzato.

E' necessario evidenziare che, a far data dal 23/11/2016, le donazioni/eredità che pervengono all'Istituto senza vincolo di destinazione, sono accantonati a riserva di patrimonio netto.

Ciò, in ottemperanza alla delibera del CdA n. 30 del 20/02/2017, con la quale viene disposto appunto che -a titolo prudenziale ed in attesa che si risolva il contenzioso in essere tra l'Istituto e la Regione Liguria - le liberalità, eredità o altre donazioni pervenute dal 23/11/2016 senza vincolo di destinazione, siano provvisoriamente rese non disponibili.

Tale aggregato accoglie le seguenti voci:

A) "Contributi in c/capitale per donazioni e simili" pari ad €. 38.658.687: tale importo è costituito dal controvalore di eredità/legati di beni immobili, mobili, titoli e liquidità pervenuti all'Istituto.

Il valore è costituito da:

- €. 37.665.643 da contributi di esercizi precedenti per i quali è in corso l'ammortamento sistematico e la conseguente sterilizzazione annua;
- €. 993.044 pari all'incremento totale dell'esercizio 2016 (al netto dei decrementi) di cui:
  - beni immobili e terreni per €. 124.638;
  - beni mobili per €. 406.778;
  - titoli per €. 89.844;
  - liquidità per €. 371.784

B) "Contributi in c/capitale da Fondazione Gaslini" per €. 7.808.050, relativi alle risorse in conto capitale concesse dalla Fondazione Gerolamo Gaslini e finalizzate al potenziamento dell'Istituto.

Il valore è costituito:

- €. 7.513.050 da contributi di esercizi precedenti per i quali è in corso l'ammortamento sistematico e la conseguente sterilizzazione annua;
- €. 295.000 contributi destinati nel corso dell'esercizio 2016 per l'acquisto della partecipazione alla Fondazione IMAGO7, come indicato nel precedente paragrafo n. 6 Immobilizzazioni finanziarie.

C) "Contributi in c/capitale da Fondazione Querci" per €. 6.829.627, relativi alle risorse in conto capitale concesse dalla Fondazione Querci finalizzate a vari progetti. L'importo al 31/12/2016 è totalmente afferente a contributi vincolati di esercizi precedenti per i quali è in corso l'ammortamento sistematico e la conseguente sterilizzazione annua.

D) “Contributi in c/capitale da altri soggetti privati” per €. 5.857.708. Trattasi di contributi elargiti da enti e soggetti diversi interamente destinati ad investimenti sulla base di specifici Provvedimenti o a seguito di decisioni assunte dal Collegio di Direzione, nel rispetto dei vincoli stabiliti dai donatori, così come previsto dal Regolamento assunto con Delibera del CdA n. 269 del 16/12/2013 e successiva Delibera n. 91 del 18/05/2015.

Il valore è costituito dai seguenti sottoaggregati:

- 1) “Contributi in c/capitale vincolati da altri” ricevuti con vincolo di destinazione a specifici programmi/progetti il cui ammontare al 31/12/2016 è di € 4.344.705 di cui:  
€. 308.871 per contributi dell’esercizio 2016;  
€. 4.035.834 per contributi di esercizi precedenti per i quali è in corso l’ammortamento sistematico e la conseguente sterilizzazione annua;
- 2) “Contributi in c/capitale fondi di reparto” ricevuti senza vincolo di destinazione utilizzati ad investimenti sulla base di specifici Provvedimenti o a seguito di decisioni assunte dal Collegio di Direzione, nel rispetto dei vincoli stabiliti dai donatori, così come previsto dal Regolamento assunto con Delibera del CdA n. 269 del 16/12/2013 e successiva Delibera n.91 del 18/05/2015.  
L’ammontare al 31/12/2016 è di €. 1.255.072 totalmente afferente a contributi di esercizi precedenti per i quali è in corso l’ammortamento sistematico e la conseguente sterilizzazione annua;
- 3) “Contributi in c/capitale da altri indistinto” (ad esaurimento) per contributi ricevuti fino a tutto il 31/12/2010 senza vincolo di destinazione e destinati ad investimenti sulla base di specifici Provvedimenti o a seguito di decisioni assunte dal Collegio di Direzione. L’ammontare al 31/12/2016 è di €. 56.735 totalmente afferente a contributi di esercizi precedenti per i quali è in corso l’ammortamento sistematico e la conseguente sterilizzazione annua;
- 4) “Contributi in c/transitorio” per €. 201.196 pervenuti con vincolo di destinazione e da utilizzarsi nel rispetto dei vincoli stabiliti dai donatori, così come previsto dal Regolamento assunto con Delibera del CdA n. 269 del 16/12/2013 e successiva Delibera n.91 del 18/05/2015.

#### **PN 04 – Altre riserve**

La predetta voce, pari ad Euro 4.309.466, accoglie l’accantonamento, effettuato nell’esercizio 2016, per l’importo di Euro 4.000.000 di quota parte dell’eredità Cerruti pervenuta senza vincoli di destinazione (a titolo prudenziale ed in attesa di una soluzione del contenzioso in essere con la Regione Liguria, così come previsto dalla Delibera del

CdA n. 62 del 10/04/2017), al fine dell'eventuale copertura della quota parte delle perdite degli esercizi 2013 e 2014 non coperte dalla Regione.

Tale voce accoglie inoltre l'accantonamento per Euro 277.355 effettuato in ottemperanza, a quanto previsto dalla Delibera del CdA n. 30 del 20/02/2017, delle eredità pervenute all'Istituto in forma immobilizzata senza vincolo di destinazione dal 23/11/2016 al 31/12/2016, (controvalore di immobili o titoli o di realizzo degli stessi) , oltre alle somma di Euro 32.111 accantonata negli esercizi precedenti.

#### **PN 05 – Contributi per ripiano perdite**

Tale aggregato comprende i contributi per ripiano perdite rilevati sulla base delle Delibere di assegnazione Regionali: contestualmente all'assegnazione del contributo è stato rilevato il relativo credito nei confronti della stessa Regione.

Tale voce è passata da €.9.799.550 dell'esercizio 2015 ad €.11.789.744 dell'esercizio in esame, a seguito della registrazione a credito del contributo assegnato dalla Regione per copertura perdita 2015 e all'incasso parziale del credito per copertura delle perdite degli esercizi 2013 e 2014.

Contestualmente all'incasso parziale dei contributi assegnati a copertura delle perdite 2013 e 2014, per €.6.524.171, è stata ridotta la voce "Perdite portate a nuovo".

#### **PN 06 – Utili e perdite portati a nuovo**

Si riporta di seguito un prospetto riepilogativo delle perdite portate a nuovo:

<b>Perdita</b>	<b>Saldo al 01/01/2016</b>	<b>Incassi 2016</b>	<b>Saldo al 31/12/2016</b>
Anno 2006	710.715	0	710.715
Anno 2007	2.522.332	0	2.522.332
Anno 2013	3.404.266	1.404.266	2.000.000
Anno 2014	10.395.284	5.119.905	5.275.379
Anno 2015	8.514.365	0	8.514.365
<b>Totale perdite portate a nuovo</b>	<b>25.546.962</b>	<b>6.524.171</b>	<b>19.022.791</b>

Per quanto riguarda le perdite degli esercizi 2006 e 2007, si precisa che le stesse, nei relativi bilanci, ammontavano rispettivamente ad €. 6.523.171 ed €. 2.522.332.

La perdita del 2006 è stata ripianata da parte della Regione per una prima tranche di €. 1.979.768 con DGR 1021 del 14/07/2007.

Successivamente, a fronte di un residuo da ripianare della perdita 2006 - pari ad €. 4.543.403 - la Regione ne ha disposto la copertura per €. 4.353.779 (con DGR 1732 del

28/12/2007). Di tale quota ha corrisposto nel 2008 la somma di €. 2.622.450 (con un residuo da incassare di €. 1.920.953).

Tuttavia, la Regione ha destinato suddetto importo di €. 4.353.779 alla copertura delle perdite del 2006 per €. 2.622.450 (generando pertanto un residuo da incassare di €. 1.920.953), ed alla copertura della perdita del 2005 per €. 1.785.596.

Tuttavia, con nota prot. IGG n. 2264 del 20/01/2011, la Regione Liguria ha evidenziato che le perdite pregresse 2006 e 2007 (residuo perdita 2006 di €. 1.920.953 e perdita 2007 di €. 2.522.332) saranno coperte dall'Istituto con il contributo straordinario di cui al DL 159/2007, a suo tempo incassato nel 2007.

L'Istituto, con nota Prot. 15248 dell'11/04/2011 inviata per conoscenza anche al Ministro della Salute e al Ministero dell'Economia e delle Finanze, ha risposto alla suddetta nota regionale opponendo delle controdeduzioni a quanto in essa contenuto circa le perdite pregresse.

Con successiva nota del Direttore Generale, Prot. 22698 del 06/06/2011, inerente il Protocollo d'Intesa tra Regione Liguria e Istituto Gaslini del 14/11/2007, l'Istituto comunicava alla Regione, nelle more della definizione dell'accordo inerente il contributo straordinario di cui al DL 159/2007, di dover procedere all'utilizzo, per improrogabili interventi in conto capitale, dell'ultima quota residua del suddetto contributo, rimasta accantonata in bilancio fino a tutto il 31/12/2010.

Quanto sopra esposto, è stato ulteriormente ribadito con la nota del Presidente dell'Istituto Prot. 1851 del 17/01/2013.

La Regione, nel corso dell'esercizio 2014, ha ripreso a coprire le suddette perdite pregresse, versando un'ulteriore quota della perdita 2006, pari ad €. 1.210.238.

La perdita residua del 2006, pertanto, risulta ad oggi pari ad €. 710.715.

Con DGR 269 dell'1/4/2016, la Regione ha tuttavia ribadito, nelle premesse e non nella parte dispositiva, che le residue perdite degli esercizi 2006 e 2007 (pari rispettivamente ad €. 710.715 ed €. 2.522.332), dovranno trovare copertura nel contributo straordinario di cui al DL 159/2007 a suo tempo attribuito dallo Stato all'Istituto Gaslini.

Come si evince da quanto sopra esposto, non risultano esplicitati i motivi in base ai quali la Regione abbia sospeso la copertura delle suddette perdite, né si comprendono le modalità di sospensione della perdita 2006, per la quale dapprima era stata deliberata la copertura e ne era stato disposto il ripiano; infatti la stessa era stata ripianata in parte, poi sospesa per €. 1.920.953 e successivamente ripianata per un'ulteriore tranchee poi risospesa per €. 710.715.

Anche per quanto riguarda la perdita dell'esercizio 2007 non è chiara la ragione del mancato ripiano, visto che, come risulta anche dalla nota del Direttore Generale Prot. n. 4268 del 4/02/2009, la stessa *"è totalmente ricompresa nel budget dei costi assegnato*

dalla Regione Liguria con DGR n. 133 del 13 febbraio 2007, in €. 139.000.000, rideterminato in €. 141.000.000 in sede di tavolo di monitoraggio”.

L’Istituto Gaslini, a seguito di analoga richiesta da parte della Corte dei Conti inserita nella “Richiesta Istruttoria” prot. n. 11504 del 29/03/2017, ha chiesto informazioni alla Regione in merito al mancato ripiano delle suddette perdite pregresse, con nota Prot. n. 12419 del 05/04/2017.

La Regione, con nota n. 14863 del 26/04/2017 non ha di fatto motivato le ragioni della sospensione del ripiano di tali perdite e della disposizione data all’Istituto di coprire le stesse con il contributo di cui al DL 159/07, art. 31, comma 1.

Dato quanto sopra esposto, emerge l’eventualità che la definizione della partita relativa alle perdite pregresse debba essere trattata contestualmente al contenzioso aperto con la Regione Liguria, relativo, tra l’altro, alla mancata parziale copertura delle perdite degli esercizi 2013 e 2014, contenzioso del quale si tratterà nel prosieguo della presente relazione.

Per la perdita dell’anno 2013, la Regione, con Delibera di Giunta Regionale n.1169 del 19/09/2014 ha stabilito la copertura per €. 5.238.545, disponendo che la restante parte di €. 2.000.000 debba essere coperta dall’Istituto con risorse proprie. Avverso la predetta Delibera l’Istituto ha presentato ricorso al TAR.

La Regione, parallelamente, ha avanzato controricorso per domanda riconvenzionale.

Con riguardo alla perdita dell’anno 2014, la Regione, con Delibera di Giunta Regionale n. 1580 del 29/12/2015, aveva già impegnato nel proprio bilancio l’intero importo €. 10.395.284 per la copertura della stessa, dando pertanto titolo all’Istituto Gaslini ad iscriverne nel bilancio dell’esercizio 2015 la predetta somma tra i “crediti verso Regione per ripiano perdite pregresse”.

Tuttavia, con DGR. 269 del 01/04/2016, la Regione ha stabilito che la copertura della perdita dell’esercizio 2014 portata a nuovo sarà effettuata con risorse regionali solo per un importo di €. 8.395.284 e che la restante parte di €. 2.000.000 dovrà essere coperta dall’Istituto “con risorse derivanti dal contributo concesso dallo Stato con L. n. 147 del 27/12/2013, art. 1, c.221 o con altri contributi non finalizzati”.

L’Istituto ha pertanto provveduto a ridurre il credito verso la Regione per un importo di €. 2.000.000.

Contestualmente ha impugnato la predetta DGR 269/16 mediante proposizione di motivi aggiuntivi nell’ambito del precedente ricorso pendente presso il TAR.

Il TAR, con sentenza n. 1156, notificata il 22/11/2016, ha respinto le istanze avanzate dall’Istituto, rigettando al contempo anche la domanda riconvenzionale proposta dalla Regione.



Con Delibera n. 48 del 28/03/2017 il Consiglio di Amministrazione ha deciso di non proseguire con il ricorso in appello al fine di addivenire con la Regione Liguria ad una soluzione transattiva del contenzioso in essere.

Essendo giunti in prossimità del termine ultimo per il ricorso senza aver definito in via bonaria la controversia in atto con la Regione, il Consiglio di Amministrazione con Delibera n. 62 del 10/04/2017, ha conferito incarico professionale al fine di proporre appello nanti il Consiglio di Stato avverso la sentenza del TAR Liguria n. 1156/2016 sopra citata, senza tuttavia abbandonare la trattativa avviata con Regione Liguria;

Contestualmente, l'Istituto, sempre sulla base della Delibera del Consiglio di Amministrazione n. 62 di cui sopra, ha appostato a riserva di patrimonio netto nel bilancio consuntivo dell'esercizio 2016 la somma di €. 4.000.000, al fine di un'eventuale copertura delle perdite pregresse degli esercizi 2013 e 2014 non coperte dalla Regione.

Per quanto riguarda, infine, la perdita dell'esercizio 2015, pari ad €. 8.514.365, la Regione, con Delibera n. 1243 del 30/12/2016 ha disposto di impegnare, ai sensi dell'art. 20 – Titolo II del d.lgs. 23 giugno 2011 n. 118 e ss.mm.ii., la somma di €. 8.514.365 a favore dell'Istituto "rinviando a successivo provvedimento l'eventuale conciliazione con quanto verrà stabilito con la propria deliberazione concernente il bilancio d'esercizio 2015 dell'Istituto Giannina Gaslini".

#### **PN 07 – Perdita dell'esercizio**

La perdita dell'esercizio è pari ad Euro 6.598.014.

Per ogni maggiore informazione si rimanda a quanto specificato al paragrafo n.31.

#### **Altre informazioni relative al patrimonio netto**

Informazione	Caso sente azienda?	pre- in	Se sì, illustrare
<b>PN03 – Altro.</b> Esistono altre informazioni che si ritiene necessario fornire per soddisfare la regola generale secondo cui "Se le informazioni richieste da specifiche disposizioni di legge non sono sufficienti a dare una rappresentazione veritiera e corretta, si devono fornire le informazioni complementari necessarie allo scopo" (art 2423 cc)?	NO		

### 13. Fondi per rischi e oneri

I Fondi Rischi ed Oneri, per un totale di €. 22.931.379, hanno subito un incremento rispetto all'esercizio precedente del 13,44%, pari ad €. 2.716.294.

I Fondi Rischi ed Oneri sono costituiti da accantonamenti effettuati allo scopo di coprire perdite o debiti di natura determinata e di esistenza certa o probabile, che, alla data di chiusura dell'esercizio, sono però indeterminati nell'ammontare e/o nella data di sopravvenienza, secondo quanto sancito dal codice civile, nonché dall'art. 29 comma 1 lettera g) del d.lgs 118/2011 e ss.mm.ii..

Si precisa che con nota PG2016/109458, assunta a protocollo n. 17375 del 20/05/2016, la Regione Liguria ha dato indicazioni in merito alla costituzione dei Fondi Rischi ed Oneri.

Si specifica che i Fondi rischi ed oneri sono costituiti da:

a) **Fondi per rischi**, per €. 4.994.953, di cui:

- **Fondo Rischi Cause Legali**, che rileva accantonamenti per €. 3.215.576, effettuati per far fronte al rischio di passività potenziali connesse a cause civili ed oneri processuali opportunamente stimate da parte dell'U.O.C. Affari Generali e Legali;
- **Fondo Interessi moratori** per €.541.397, costituito per far fronte ai possibili interessi moratori dovuti ai fornitori per ritardi nei pagamenti di forniture di beni e servizi, così come previsto dal d.lgs. n. 231/2002 modificato dal d.lgs. 192/2012.
- **Fondo Debiti in contestazione** per €. 1.187.980;
- **Fondo rischi contenzioso personale dipendente** per €. 50.000.

b) **Fondi per quote inutilizzate contributi di parte corrente vincolati**, pari a €. 8.912.482.

I predetti Fondi sono stati costituiti in ottemperanza al DM 17/09/2012 (decreto di certificabilità), il quale prevede che in ogni esercizio debbano essere registrati a "Ricavo" i contributi dell'esercizio stesso e tra gli "Utilizzi di contributi" le quote di contributi di anni precedenti utilizzate nell'esercizio e opportunamente stornate dai rispettivi "Fondi per quote non utilizzate di contributi di esercizi precedenti".

Inoltre, in ogni esercizio, le quote di contributi (dell'esercizio) non utilizzate nello stesso devono essere accantonate in appositi "Fondi per quote non utilizzate", al fine di poter essere "utilizzate" negli esercizi successivi con il meccanismo sopra illustrato.

I predetti Fondi sono così costituiti:

- **Quote inutilizzate di contributi da Regione per quota Fondo Sanitario vincolato** per €. 77.356, di cui €. 38.678 relativa al finanziamento per la fibrosi cistica – ricerca – stabilito con DGR 1583/2015 e per €. 38.678 relativa al finanziamento per la fibrosi cistica – ricerca – stabilito con Dgr 1233/2016 e comunicato all'Istituto dalla Regione Liguria con e-mail dell'11/01/2017. Tale fondo rappresenta le quote di contributi che verranno utilizzate negli esercizi successivi;

- **Quote inutilizzate di contributi vincolati da soggetti pubblici (extra fondo)** a tutto il 31/12/2016 per €. 1.847.779.

Tali fondi afferiscono a quote relative a progetti regionali che avranno il loro utilizzo in esercizi successivi per €. 150.107 (di cui alla DGR 1772/2009, DGR n.1426/15, alla DGR 771/16 e al decreto n. 2446/16) e alla transazione regionale nei confronti di Micenes di cui alla DGR n. 1185/2016 per €. 1.697.672;

- **Quote inutilizzate contributi per ricerca** per €. 5.324.571, che rappresentano le quote di contributi da soggetti pubblici non utilizzate a tutto il 31/12/2016, di cui:

- Quote inutilizzate contributi per ricerca da Regione a tutto il 31/12/2016, per €. 1.383.949, relative alle quote non ancora utilizzate dei contributi regionali di cui alle Dgr 918/2012, Dgr 767/2013 e Decreto n.5439/16 relativi ai cofinanziamenti Stato-Regione per l'acquisto di attrezzature della ricerca, inseriti dalla Regione nell'ambito del Fondo Sanitario Regionale per l'assistenza;
- Quote inutilizzate di Contributi finalizzati per la ricerca corrente, ricerca finalizzata ministeriale e ricerche finalizzate diverse da soggetti pubblici a tutto il 31/12/2016 per €. 3.940.622; tali quote verranno utilizzate negli esercizi successivi;

- **Quote inutilizzate di contributi vincolati da privati** per €. 1.662.766 comprensivo sia di quote inutilizzate di contributi per ricerca ricevuti da privati diversi, sia di quote inutilizzate di contributi per l'assistenza, come meglio di seguito specificato:

- Quote inutilizzate di contributi per ricerche finalizzate da soggetti privati a tutto il 31/12/2016 per €. 1.619.145, che avranno il loro utilizzo in esercizi successivi;
- Quote inutilizzate di "Fondi di Reparto" per €. 43.631, pari al saldo delle disponibilità esistenti a tutto il 31/12/2016 sui Fondi di Reparto come da regolamento approvato con Delibera del Consiglio di Amministrazione n. 91 del 18/05/2015. Tale importo costituisce l'ammontare non utilizzato alla fine dell'esercizio di riferimento.

Con riferimento ai contributi della ricerca (da pubblico e da privato), la Direzione Scientifica, con nota prot. n. 13099 dell'11/04/2017, ha comunicato gli importi degli utilizzi dell'esercizio 2016, separando gli utilizzi relativi a "Fondi per quote inutilizzate di contributi degli anni 2015 e precedenti" da quelli a gravare sui contributi dell'esercizio 2016. I predetti utilizzi sono stati estrapolati dai dati di "evaso" sulla contabilità sezionale della ricerca, a gravare sui rispettivi contributi di riferimento, secondo la procedura in uso presso la Direzione Scientifica.

- c) **Altri Fondi per oneri**, per €. 9.023.944.

Tale voce accoglie:

- **Fondo rinnovi contrattuali personale dipendente** per €. 8.792.706, relativo agli emolumenti accantonati a tutto il 31/12/2016 per adeguamenti contrattuali del personale

dipendente, la cui manifestazione finanziaria avverrà nell'esercizio 2017 e /o negli esercizi successivi;

- **Altri Fondi per oneri e spese**, per € 231.238. Tale importo è relativo ai seguenti fondi:

- Fondo perequativo libera professione - € 163.778 - per le quote trattenute sui proventi dell'attività libero-professionale dell'area della Dirigenza Medica e Sanitaria in attuazione dell'art.57 del CCNL 8/6/2000 e dell'art.5 del DPCM 27/03/2000 e accantonate sulla base dei dati ribaltati mensilmente dall'UOC Gestione e Valorizzazione Personale. L'istituzione del predetto fondo è regolamentata con deliberazione n. 125 del C.d.A. del 17/09/2007;
- Fondo 5% l. 189/12 - € 67.460 - per le quote trattenute sui proventi dell'attività libero-professionale dell'area della Dirigenza Medica e Sanitaria in attuazione dell'art.2 c. 1 lettera e) della legge 189/2012 e accantonate sulla base dei dati ribaltati mensilmente dall'UOC Gestione e Valorizzazione Personale. L'istituzione del predetto fondo è regolamentata con deliberazione del Direttore Generale n. 989 del 02/11/2015.

I dettagli delle movimentazioni dei Fondi di cui sopra sono esplicitati nelle tabelle che seguono.

Si precisa che, in merito alla tabella n. 36, la colonna Accantonamenti dell'Esercizio, pari ad € 5.125.465 corrisponde agli accantonamenti inseriti nel Conto Economico e nel Modello CE.

CODICE MOD. SP		FONDO RISCHI E ONERI		Consistenza Iniziale al 01/01/2016	Accantonamenti dell'esercizio	Contropartita di conto economico (costi del personale)	Utilizzi	Riclassifiche/storni dell'esercizio/ arrotondamenti	Valore finale al 31/12/2016
PBA000		FONDI PER IMPOSTE, ANCHE DIFFERITE							0
PBA010		FONDI PER RISCHI:		3.881.275	571.248		1.633.174	2.175.604	4.994.953
PBA020		Fondo rischi per cause civili e oneri processuali		3.288.996	200.000		273.420		3.215.576
PBA030		Fondo rischi per contenzioso personale dipendente			50.000				50.000
PBA040		Fondo rischi connessi all'acquisto di prestazioni sanitarie da privato							0
PBA050		Fondo rischi per copertura diretta dei rischi (autoassicurazione)							0
PBA060		Altri fondi rischi:		592.279	321.248	0	1.359.754	2.175.604	1.729.377
		Fondo rischi crediti			321.248		1.308.872	987.624	0
		Fondo Interessi Moratori		592.279			50.882	1.187.980	541.397
		Fondo debiti in contestazione		0			0	0	1.187.980
PBA070		FONDI DA DISTRIBUIRE:		0	0		0	0	0
PBA080		FSR indistinto da distribuire							0
PBA090		FSR vincolato da distribuire							0
PBA100		Fondo per ripiano di avanzzi pregressi							0
PBA110		Fondo finanziamento sanitario aggiuntivo corrente LEA							0
PBA120		Fondo finanziamento sanitario aggiuntivo corrente extra LEA							0
PBA130		Fondo finanziamento per ricerca							0
PBA140		Fondo finanziamento per investimenti							0
PBA150		QUOTE INUTILIZZATE CONTRIBUTI:		8.620.428	4.554.217		4.345.321	83.158	8.912.482
PBA160		Quote inutilizzate contributi da Regione o Prov. Aut. per quota F.S. vincolato		38.678	38.678				77.356
PBA170		Quote inutilizzate contributi vincolati da soggetti pubblici (extra fondo)		210.000	1.746.589		191.967	83.157	1.847.779
PBA180		Quote inutilizzate contributi per ricerca		6.773.028	1.611.714		3.060.172	1	5.324.571
PBA190		Quote inutilizzate contributi vincolati da privati		1.598.722	1.157.236		1.093.182		1.662.776
PBA200		ALTRI FONDI PER ONERI E SPESE:		7.713.382	0	5.497.439	4.186.877	0	9.023.944
PBA210		Fondi integrativi pensione							0
PBA230		Fondo rinnovi contrattuali personale dipendente		7.622.360		5.357.223	4.186.877		8.792.706
PBA240		Fondo rinnovi convenzioni MMG - PLS - MCA							0
PBA250		Fondo rinnovi convenzioni Medici SUMAI							0
PBA260		Altri fondi per oneri e spese		91.022	0	140.216	0	0	231.238
		Fondo perequativo libera professione		91.022		72.756			163.778
		Fondo 8% L. 189/72				67.460			67.460
		TOTALE FONDI RISCHI E ONERI		20.215.085	5.125.465	5.497.439	10.165.372	2.258.762	22.931.379

Tab. 36 – Consistenza e movimentazioni dei fondi rischi e oneri

DETTAGLIO QUOTE INUTILIZZATE CONTRIBUTI	ASSEGNAZIONE INIZIALE CONTRIBUTO		COSTI				FONDO AL 31/12/2016		
	Esercizio	Importo contributo	Tipologia	Importo					
				Esercizio 2013 e precedenti	Esercizio 2014	Esercizio 2015		Esercizio 2016	
Esercizio 2015 Assegnazione alle Aziende ed Enti del SSR del Fondo sanitario Indistinto e del Fondo per la realizzazione degli obiettivi del Piano sanitario nazionale per l'anno 2015. Quota Fibrosi cistica per ricerca	38.678	B.1) Acquisti di beni					38.678		
		B.2) Acquisti di servizi sanitari							
		B.3) Acquisti di servizi non sanitari							
		B.6) Costi del personale							
		Altri costi (dettagliare)							
		<b>Totale</b>							
		<indicare esercizio di assegnazione>	0	B.1) Acquisti di beni					
				B.2) Acquisti di servizi sanitari					
				B.3) Acquisti di servizi non sanitari					
				B.6) Costi del personale					
Altri costi (dettagliare)									
<b>Totale</b>									
<indicare esercizio di assegnazione>	0	B.1) Acquisti di beni							
		B.2) Acquisti di servizi sanitari							
		B.3) Acquisti di servizi non sanitari							
		B.6) Costi del personale							
		Altri costi (dettagliare)							
<b>Totale</b>									
<b>TOTALE</b>	<b>38.678</b>					<b>38.678</b>			
							<b>Tot. voce SP PBA160</b>		
							<b>38.678</b>		

Tab. 37– Dettaglio movimentazioni quota inutilizzata contributi da Regione o P.A. per quota F.S.R. vincolato – anni precedenti

Istituto di Ricovero e Cura a Carattere Scientifico "GIANNINA GASLINI"

Via Gerolamo Gaslini, 5 16147 Genova – Italia  
tel. + 39 010 5636 1 | www.gaslini.org

DETTAGLIO QUOTE INUTILIZZATE CONTRIBUTI	ASSEGNAZIONE INIZIALE CONTRIBUTO		COSTI					FONDO AL 31/12/2016 (Parl all'accantonamento dell'esercizio - Voce BAZ780)	
	Esercizio	Importo contributo	Tipologia	Importo					
				Esercizio precedente	Esercizio 2013 e precedenti	Esercizio 2014	Esercizio 2015		Esercizio 2016
Assegnazione alle Aziende ed Enti del SSR del Fondo sanitario indistinto e del Fondo per la realizzazione degli obiettivi del Piano sanitario nazionale per l'anno 2016. Quota Fibrosi cistica per ricerca DGR 12332016 - e comunicazione e mail Regione del 11/01/2017		38.678	B.1) Acquisti di beni						
			B.2) Acquisti di servizi sanitari						
			B.3) Acquisti di servizi non sanitari						
			B.6) Costi del personale						
			Altri costi (dettagliare)						
			Totale					38.678	
	<indicare esercizio di assegnazione>			B.1) Acquisti di beni					
				B.2) Acquisti di servizi sanitari					
				B.3) Acquisti di servizi non sanitari					
				B.6) Costi del personale					
				Altri costi (dettagliare)					
			Totale					0	
<indicare esercizio di assegnazione>			B.1) Acquisti di beni						
			B.2) Acquisti di servizi sanitari						
			B.3) Acquisti di servizi non sanitari						
			B.6) Costi del personale						
			Altri costi (dettagliare)						
			Totale					0	
TOTALE	38.678		TOTALE					38.678	
								Tot. voce SP PBA 160	38.678

Tab. 37bis- Dettaglio movimentazioni quota inutilizzata contributi da Regione o P.A. per quota F.S.R. vincolato – anno in corso

Istituto di Ricovero e Cura a Carattere Scientifico "GIANNINA GASLINI"

Via Gerolamo Gaslini, 5 16147 Genova – Italia

tel. + 39 010 5636 1 / www.gaslini.org

DETTAGLIO QUOTE INUTILIZZATE CONTRIBUTI	ASSEGNAZIONE INIZIALE CONTRIBUTO		UTILIZZI (VOCE AA290)				FONDO AL 31/12/2016
	Esercizio	Importo contributo	Tipologia	Esercizio 2013 o precedenti	Importo		
					Esercizio 2014	Esercizio 2015	
Quote inutilizzate contributi vincolati da soggetti pubblici (extra fondo)	Esercizio 2014 Sostegno alloggiativo famiglie ricoverati Dgr. 1677/2014	65.000	B 1) Acquisti di beni				
			B 2) Acquisti di servizi sanitari				
			B 3) Acquisti di servizi non sanitari				
	Esercizio 2015 La telemedicina in aiuto del bambino e della sua famiglia progetto pilota multicentrico di tele monitoraggio diploplicare nelle gravi patologie neuromuscolari con ventilazione assistita Decreto 452/2015	105.000	B 1) Acquisti di beni				
			B 2) Acquisti di servizi sanitari				
			B 3) Acquisti di servizi non sanitari				
	Esercizio 2016 Finanziamento progetti multiregionali fondi AIFA Dgr. 425/2016	40.000	B 6) Costi del personale			105.000	
			Altri costi (dettagliare)			105.000	
			Totale				210.000
	Esercizio 2009 (Giroconto nel 2016 da F.rio contr. finalizzati precedenti) DGR 1772/2009. Definiz. metodi e strumenti in età pediatrica	61.900	B 1) Acquisti di beni				
			B 2) Acquisti di servizi sanitari				
B 3) Acquisti di servizi non sanitari							
Esercizio 2011 (Giroconto nel 2016 da F.rio contr. finalizzati es. precedenti) Dec. 36/2007. Le reti le malattie rare	21.967	B 6) Costi del personale				21.967	
		Altri costi (dettagliare)				21.967	
		Totale					43.934
TOTALE	293.457			0	0	0	101.190

Tab.38 – Dettaglio movimentazioni quota inutilizzata contributi vincolati da soggetti pubblici (extrafondo)- anni precedenti

Istituto di Ricovero e Cura a Carattere Scientifico "GIANNINA GASLINI"

Via Gerolamo Gaslini, 5 16147 Genova – Italia

tel. + 39 010 5636 1 | www.gaslini.org



DETTAGLIO QUOTE INUTILIZZATE CONTRIBUTI	ASSEGNAZIONE INIZIALE CONTRIBUTO		COSTI				FONDO AL 31/12/2016 (Parl all'accantonamento dell'esercizio Voce 2790)
	Esercizio	Importo contributo	Tipologia	Importo			
				Esercizio 2013 e precedenti	Esercizio 2014	Esercizio 2015	
Esercizio 2016 Causa civile sul contratto regionale di appalto relativo alle forniture, servizi e lavori della gestione energetica integrata delle Aziende del sistema sanitario ligure Controparte MICENES S.c.a.r.l. - Conciliazione giudiziale Dgr 1885/2016		1.697.672	B 1) Acquisti di beni				
			B 2) Acquisti di servizi sanitari				
			B 3) Acquisti di servizi non sanitari				1.697.672
			B 6) Costi del personale				
			Altri costi (dettagliare)				
			<b>Totale</b>				
Esercizio 2016 CCM 2016 Progetto SEPES (Sicurezza in età pediatrica educazione e scuola) Dgr 771/2016		26.450	B 1) Acquisti di beni				
			B 2) Acquisti di servizi sanitari				
			B 3) Acquisti di servizi non sanitari				39.125
			B 6) Costi del personale				
			Altri costi (dettagliare)				
				<b>Totale</b>			87.325
Esercizio 2016 Finanziamento progetti regionali: Fondi Alfa Dec 2446/2016		20.000	B 1) Acquisti di beni				
			B 2) Acquisti di servizi sanitari				
			B 3) Acquisti di servizi non sanitari				
			B 6) Costi del personale				9.792
			Altri costi (dettagliare)				
				<b>Totale</b>			10.208
			<b>TOTALE</b>	0	0	0	97.533
	<b>TOTALE</b>	<b>1.844.122</b>					<b>1.746.589</b>
			Tot tabella 38				101.900
			Tot. Tabella 38bis TOT voce				1.746.589
			SP PBA170				1.847.779

Tab.38bis – Dettaglio movimentazioni quota inutilizzata contributi vincolati da soggetti pubblici (extrafondo)- anno in corso

DETTAGLIO QUOTE INUTILIZZATE CONTRIBUTI	ASSEGNAZIONE INIZIALE CONTRIBUTO		UTILIZZI (VOCE AA300)				Giroconti/ variazioni	FONDO AL 31/12/2016	
	Esercizio	Importo contributo	Tipologia	Importo					
				Esercizio 2013 e precedenti	Esercizio 2014	Esercizio 2015			Esercizio 2016
2012 Quote inutilizzate contributi per ricerca Regione Dgr 9/6/2012	323.689	B 1) Acquisti di beni - attrezz. sanit.							
			B 2) Acquisti di servizi sanitari						
			B 3) Acquisti di servizi non sanitari						
			B 6) Costi del personale						
			Utilizzo 2014 su invest. 2013	2.314					
			Utilizzo 2015 su invest. 2013			2.314			
			Utilizzo 2016 su invest. 2013					2.314	
			Chius. contrib. per rendicont. finale es. 2014					-313.277	
			<b>Totale</b>	<b>0</b>	<b>2.314</b>	<b>2.314</b>	<b>2.314</b>	<b>2.314</b>	
2013 Quote inutilizzate contributi per ricerca Regione Dgr 7/6/2013	1.397.599	B 1) Acquisti di beni - attrezz. sanit.							
			B 2) Acquisti di servizi sanitari						
			B 3) Acquisti di servizi non sanitari						
			B 6) Costi del personale						
			Altri costi (dettagliare)						
			Utilizzo 2016 su invest. 2016					117.120	
			<b>Totale</b>	<b>0</b>	<b>0</b>	<b>0</b>	<b>0</b>	<b>117.120</b>	
2013 Quote inutilizzate contributi per ricerca Regione Dgr 9/6/2012	1.223.130	B 1) Acquisti di beni							
			B 2) Acquisti di servizi sanitari	26.190		32.278			
			B 3) Acquisti di servizi non sanitari	406.290		96.383		29.059	
			B 6) Costi del personale						
			Altri costi (manut. godim. beni terzi, onendiv. gestione)	361.296		3.490		24.400	
			<b>Totale</b>	<b>1.029.495</b>	<b>0</b>	<b>132.091</b>	<b>0</b>	<b>53.459</b>	

Tab. 39- Dettaglio movimentazioni quota inutilizzata contributi per ricerca (I parte)- anni precedenti

DETTAGLIO QUOTE INUTILIZZATE CONTRIBUTI	ASSEGNAZIONE INIZIALE CONTRIBUTO		UTILIZZI (VOCE AA300)				Giroconti/ variazioni	FONDO AL 31/12/2016
	Esercizio	Importo contributo	Tipologia	Importo				
				Esercizio 2013 e precedenti	Esercizio 2014	Esercizio 2015		
2013 Quote inutilizzate contributi esercizio per Ricerca finalizzata Cinque per mille	6.755.797		B.1) Acquisti di beni - attrezz. Sanit.	622.500		429.805	61.861	962.047
			B.2) Acquisti di servizi sanitari	683.652		771.666	476.250	
			B.3) Acquisti di servizi non sanitari	59.719		204	28.517	
			B.6) Costi del personale	1.513.315		697.980	660.453	
			Altri costi (manut, godim, beni terzi, onerativ, gestione)			60.871	10.957	
			<b>Totale</b>	<b>2.895.186</b>	<b>0</b>	<b>1.660.526</b>	<b>1.238.038</b>	
2014 Quote inutilizzate contributi esercizio per Ricerca finalizzata Cinque per mille	2.975.660		B.1) Acquisti di beni - attrezz. Sanit.			257.462	126.025	563.844
			B.2) Acquisti di servizi sanitari			37.012	216.288	
			B.3) Acquisti di servizi non sanitari				10.592	
			B.6) Costi del personale		1.545.263	218.495		
			Altri costi (manut, godim, beni terzi, onerativ, gestione)				1.979	
			<b>Totale</b>	<b>0</b>	<b>1.545.263</b>	<b>612.669</b>	<b>353.884</b>	
2014 Quote inutilizzate contributi esercizio per Ricerca finalizzata da altri enti pubblici	2.038.039		B.1) Acquisti di beni - attrezz. Sanit.			72.743	28.168	130.612
			B.2) Acquisti di servizi sanitari			624.780		
			B.3) Acquisti di servizi non sanitari					
			B.6) Costi del personale					
			Altri costi (manut, godim, beni terzi, onerativ, gestione)		1.119.818	59.021	2.888	
			<b>Totale</b>	<b>0</b>	<b>1.119.818</b>	<b>756.544</b>	<b>31.066</b>	
2015 Contributi esercizio per Ricerca corrente	4.167.331		B.1) Acquisti di beni - attrezz. Sanit.				23.111	319.211
			B.2) Acquisti di servizi sanitari				11.600	
			B.3) Acquisti di servizi non sanitari				1.52	
			B.6) Costi del personale			3.670.074		
			Altri costi (manut, godim, beni terzi, onerativ, gestione)			142.183		
			<b>Totale</b>	<b>0</b>	<b>0</b>	<b>3.812.257</b>	<b>35.863</b>	

Tab. 39- Dettaglio movimentazioni quota inutilizzata contributi per ricerca (Il parte)- anni precedenti

Istituto di Ricovero e Cura a Carattere Scientifico "GIANNINA GASLINI"

Via Gerolamo Gaslini, 5 16147 Genova - Italia

tel. + 39 010 5636 1 | www.gaslini.org

DETTAGLIO QUOTE INUTILIZZATE CONTRIBUTI	ASSEGNAZIONE INIZIALE CONTRIBUTO		UTILIZZI (VOCE AA300)					Giroconti/ variazioni	FONDO AL 31/12/2016
	Esercizio	Importo contributo	Tipologia	Importo					
				Esercizio precedenti	Esercizio 2014	Esercizio 2015	Esercizio 2016		
2015 Contributi esercizio per Ricerca finalizzata Cinque per mille	2.732.565	B.1) Acquisti di beni - attrezz. Sanit.					27.051		42.949
			B.2) Acquisti di servizi sanitari						
			B.3) Acquisti di servizi non sanitari						
			B.6) Costi del personale			2.472.565			
			Altri costi (manut. godim.beni terzi, onerativ.gestione)						
			<b>Totale</b>	<b>0</b>	<b>0</b>	<b>2.472.565</b>	<b>217.051</b>		
2015 Contributi esercizio per Ricerca finalizzata da Stato	1.175.514	B.1) Acquisti di beni - attrezz. Sanit.			87.526	100.246		329.892	
			B.2) Acquisti di servizi sanitari			164.987	273.738		
			B.3) Acquisti di servizi non sanitari				12.836		
			B.6) Costi del personale						
			Altri costi (manut. godim.beni terzi, onerativ.gestione)			47.440	28.849		
			<b>Totale</b>	<b>0</b>	<b>0</b>	<b>399.953</b>	<b>445.669</b>		
2015 Contributi esercizio per Ricerca finalizzata da altri enti pubblici	637.976	B.1) Acquisti di beni - attrezz. Sanit.				71.574		72.268	
			B.2) Acquisti di servizi sanitari				375.794		
			B.3) Acquisti di servizi non sanitari				9.036		
			B.6) Costi del personale				662		
			Altri costi (manut. godim.beni terzi, onerativ.gestione)				108.642		
			<b>Totale</b>	<b>0</b>	<b>0</b>	<b>0</b>	<b>565.708</b>		
<b>TOTALE</b>	<b>23.427.300</b>		<b>3.924.681</b>	<b>2.667.395</b>	<b>9.748.919</b>	<b>3.060.172</b>	<b>-313.276</b>	<b>3.712.857</b>	

Tab. 39- Dettaglio movimentazioni quota inutilizzata contributi per ricerca (III parte)- anni precedenti

DETTAGLIO QUOTE INUTILIZZATE CONTRIBUTI	ASSEGNAZIONE INIZIALE CONTRIBUTO		COSTI				FONDO AL 31/12/2016 (Part all'accantonamento dell'esercizio Voce BA2800)	
	Esercizio	Importo contributo	Tipologia	Importo				Giroconti/ variazioni
				Esercizio 2013 e precedenti	Esercizio 2014	Esercizio 2015		
2016 Quote inutilizzate contributi per ricerca Regione Bando del Ministero della Salute in conto capitale - Decr. 54/3916	100.000	B.1) Acquisti di beni - attrezz. Sanit.						
		B.2) Acquisti di servizi sanitari						
		B.3) Acquisti di servizi non sanitari						
		B.6) Costi del personale					100.000	
Altri costi (manut. godim. beni terzi, energidiv. gestione)								
<b>Totale</b>		<b>0</b>	<b>0</b>	<b>0</b>	<b>0</b>	<b>0</b>	<b>0</b>	
2016 Contributi esercizio per Ricerca corrente	4.744.901	B.1) Acquisti di beni - attrezz. Sanit.						
		B.2) Acquisti di servizi sanitari						
		B.3) Acquisti di servizi non sanitari						
		B.6) Costi del personale					3.630.873	
Altri costi (manut. godim. beni terzi, energidiv. gestione)						219.231		
<b>Totale</b>		<b>0</b>	<b>0</b>	<b>0</b>	<b>0</b>	<b>3.850.104</b>	<b>894.797</b>	
2016 Contributi esercizio per Ricerca finalizzata Cinque per mille	2.888.503	B.1) Acquisti di beni - attrezz. Sanit.						
		B.2) Acquisti di servizi sanitari					4.253	
		B.3) Acquisti di servizi non sanitari						
		B.6) Costi del personale					2.704.540	
Altri costi (manut. godim. beni terzi, energidiv. gestione)								
<b>Totale</b>		<b>0</b>	<b>0</b>	<b>0</b>	<b>0</b>	<b>2.708.793</b>	<b>79.740</b>	
2016 Contributi esercizio per Ricerca finalizzata da alin enti pubblici	503.106	B.1) Acquisti di beni - attrezz. Sanit.						
		B.2) Acquisti di servizi sanitari					14.112	
		B.3) Acquisti di servizi non sanitari					49.971	
		B.6) Costi del personale					1816	
Altri costi (manut. godim. beni terzi, energidiv. gestione)								
Arrottonamenti esercizio 2016							-1	
<b>Totale</b>		<b>0</b>	<b>0</b>	<b>0</b>	<b>0</b>	<b>66.898</b>	<b>-1</b>	
<b>TOTALE</b>		<b>8.236.510</b>	<b>0</b>	<b>0</b>	<b>0</b>	<b>6.624.796</b>	<b>1.611.714</b>	

Tab. 39bis- Dettaglio movimentazioni quota inutilizzata contributi per ricerca- anno in corso

DETTAGLIO QUOTE INUTILIZZATE CONTRIBUTIVI	ASSEGNAZIONE INIZIALE CONTRIBUTO		UTILIZZI (VOCE AA310)				Giroconti/ variazioni	FONDO AL 31/12/2016
	Esercizio	Importo contributo	Tipologia	Importo				
				Esercizio 2013 e precedenti	Esercizio 2014	Esercizio 2015		
2014 Quote inutilizzate contributi esercizio per Ricerca finalizzata da altri enti privati	3.812.586	B.1) Acquisti di beni			326.536	6.638		
		B.2) Acquisti di servizi sanitari			531.510	62.045		
		B.3) Acquisti di servizi non sanitari			68	2.410		
		B.6) Costi del personale						
		Altri costi (manut. godim. beni terzi, orientativ. gestione)	2.186.673	44.561	237			
		Altri costi/Utilizzi/igiroconti 2014					166.863	
		Altri costi/Utilizzi/igiroconti 2015						1
<b>Totale</b>	<b>2.186.673</b>	<b>903.225</b>	<b>71.330</b>	<b>166.864</b>				
2015 Contributi esercizio per Ricerca finalizzata da altri enti privati	1.539.739	B.1) Acquisti di beni			80.163	56.435		
		B.2) Acquisti di servizi sanitari			990.893	338.756		
		B.3) Acquisti di servizi non sanitari			635	12.428		
		B.6) Costi del personale						
		Altri costi (manut. godim. beni terzi, orientativ. gestione)		20.118	19.265			
		Altri costi/Utilizzi/igiroconti						
		<b>Totale</b>	<b>1.091.809</b>	<b>426.884</b>	<b>166.864</b>	<b>0</b>		
<b>Totale</b>	<b>0</b>	<b>2.186.673</b>	<b>1.995.034</b>	<b>498.214</b>	<b>166.864</b>	<b>505.640</b>		

Tab. 40- Dettaglio movimentazioni quota inutilizzata contributi vincolati da privati per ricerca -anni precedenti

DETTAGLIO QUOTE INUTILIZZATE CONTRIBUTI	ASSEGNAZIONE INIZIALE CONTRIBUTO		COSTI				Giroconti/ variazioni	FONDO AL 31/12/2016 (Parl all'accantonamento dell'esercizio Voce BA2810)		
	Esercizio	Importo contributo	Tipologia	Esercizio 2013 e precedenti	Importo				Esercizio 2016	
					Esercizio 2014	Esercizio 2015				
Quote inutilizzate contributi per ricerca	2016 Contributi c/esercizio per Ricerca finalizzata da altri enti privati	2.739.872	B.1) Acquisti di beni				403.094			
			B.2) Acquisti di servizi sanitari				1079.021			
			B.3) Acquisti di servizi non sanitari					27.827		
			B.6) Costi del personale							
			Altri costi (manut.godim.beni terzi onerativ.gestione)						116.324	
			Altri costi/Utilizzi/giroconti							1.113.606
		<b>Totale</b>		<b>0</b>	<b>0</b>	<b>0</b>	<b>1.626.266</b>			
		<b>Totale</b>		<b>0</b>	<b>0</b>	<b>0</b>	<b>1.626.266</b>	<b>0</b>		
		<b>2.739.872</b>		<b>0</b>	<b>0</b>	<b>0</b>	<b>1.626.266</b>	<b>1.113.606</b>		

Tab. 40bis- Dettaglio movimentazioni quota inutilizzata contributi vincolati da privati per ricerca -anno in corso

DETTAGLIO QUOTE INUTILIZZATE CONTRIBUTI	ASSEGNAZIONE INIZIALE CONTRIBUTO		UTILIZZI (VOCE AA310)				Giroconti/ variazioni	FONDO AL 31/12/2016
	Esercizio	Importo contributo	Tipologia	Importo				
				Esercizio precedenti	Esercizio 2014	Esercizio 2015		
Quote inutilizzate contributi da privati per Fondi di Reparto	2014	526.037	B. 1) Acquisti di beni					
			B. 2) Acquisti di servizi sanitari					
			B. 3) Acquisti di servizi non sanitari		9.995	67.235	384.771	
			B. 6) Costi del personale					
			Altri costi (detagliare)					
			Totale utilizzato	0	9.995	67.235	384.771	
			assistenza					
			B. 1) Acquisti di beni			37.596		
			B. 2) Acquisti di servizi sanitari				25.941	
			B. 3) Acquisti di servizi non sanitari					
B. 6) Costi del personale								
Altri costi (detagliare)				499				
Totale utilizzato ricerca	0	0	64.036	0				
B. 1) Acquisti di beni								
B. 2) Acquisti di servizi sanitari								
B. 3) Acquisti di servizi non sanitari				72.892	210.197			
B. 6) Costi del personale								
Altri costi (detagliare)								
Totale utilizzato	0	0	72.892	210.197				
assistenza								
TOTALE		809.126	0	9.995	204.163	594.968	0	

Tab. 40ter- Dettaglio movimentazioni quota inutilizzata contributi vincolati da privati per Fondi di Reparto - anni precedenti



DETTAGLIO QUOTE INUTILIZZATE CONTRIBUTI	ASSEGNAZIONE INIZIALE CONTRIBUTO		COSTI				Giroconti/ variazioni	FONDO AL 31/12/2016 (Pari all'accantonamento dell'esercizio Voce BA2810)										
	Esercizio	Importo contributo	Tipologia	Importo														
				Esercizio precedenti	Esercizio 2014	Esercizio 2015			Esercizio 2016									
Quote inutilizzate contributi da privati per Fondi di Reparto	2016	325.437	B.1) Acquisti di beni					43.630										
			B.2) Acquisti di servizi sanitari															
			B.3) Acquisti di servizi non sanitari				281.807											
			B.6) Costi del personale															
			Altri costi (deffagiare)															
			Totale utilizzato	0	0	0	281.807											
	<b>TOTALE</b>	<b>325.437</b>	<b>325.437</b>	<b>TOTALE</b>	<b>0</b>	<b>0</b>	<b>0</b>	<b>43.630</b>										
<table border="1"> <tr> <td>Tot.tabella 40</td> <td>505.540</td> </tr> <tr> <td>Tot. Tabella 40bis</td> <td>113.606</td> </tr> <tr> <td>Tot. Tabella 40ter</td> <td>0</td> </tr> <tr> <td>Tot. Tabella 40quater</td> <td>43.630</td> </tr> <tr> <td>Tot.voce SP PBA190</td> <td>1.662.776</td> </tr> </table>									Tot.tabella 40	505.540	Tot. Tabella 40bis	113.606	Tot. Tabella 40ter	0	Tot. Tabella 40quater	43.630	Tot.voce SP PBA190	1.662.776
Tot.tabella 40	505.540																	
Tot. Tabella 40bis	113.606																	
Tot. Tabella 40ter	0																	
Tot. Tabella 40quater	43.630																	
Tot.voce SP PBA190	1.662.776																	

Tab. 40quater- Dettaglio movimentazioni quota inutilizzata contributi vincolati da privati per Fondi di Reparto - anno in corso

Si precisa che le **tabelle soprariportate nn. 37, 38, 39, 40 e 40 ter** raccolgono i dettagli degli utilizzi effettuati nell'esercizio 2016 delle quote inutilizzate degli anni precedenti rispettivamente di contributi vincolati regionali (tab. 37 e 38), delle quote inutilizzate degli anni precedenti di contributi per ricerca corrente, finalizzata 5permille e finalizzate da stato e altri enti pubblici (tab. 39), delle quote inutilizzate degli anni precedenti di contributi vincolati per ricerche finalizzate da privati (tab. 40) e delle quote inutilizzate degli anni precedenti di contributi vincolati da privati derivanti da liberalità introitati nei "Fondi di Reparto" (tab 40ter).

Le assegnazioni iscritte nella tabella 38, di €. 61.190 e di€. 21.967, sono relative a fondi finalizzati regionali ante 2012 registrati nei bilanci precedenti tra gli "Altri debiti verso la Regione" egirocontate alle "Quote inutilizzate contributi vincolati da soggetti pubblici (extra fondo)" come richiesto dalla Regione Liguria con nota n.PG/2017/85779 e prot. IGG n. 8519 del 07/03/2017 avente ad oggetto "Indicazioni contabili esercizio 2016".

**Le tabelle sopra riportate nn. 37bis, 38bis, 39bis, 40bis e 40quater** raccolgono i dettagli delle movimentazioni delle quote inutilizzate di contributi dell'esercizio 2016 rispettivamente di contributi da Regione o P.A. per quota F.S.R. vincolato (tab. 37bis e 38bis), di contributi per ricerca corrente, finalizzata 5permille e finalizzate da stato e altri enti pubblici (tab. 39bis), di contributi vincolati per ricerche finalizzate da privati (tab. 40bis) e di contributi vincolati da privati derivanti da liberalità introitati nei "Fondi di Reparto" (tab 40quater).

Si precisa che i dati cui alle tabelle nn. 39, 39bis, 40, 40bis e 40ter (per la sola parte relativa agli utilizzi della ricerca) sono stati forniti da parte della Direzione Scientifica con nota n.13628 DEL 14/04/2017.

Fondo	Criteri di determinazione dei Fondi rischi	Estremi del verbale del Collegio Sindacale
Fondo interessi moratori	<p>Il Fondo copre le passività potenziali per interessi moratori derivanti da possibili ritardi nei pagamenti, ex D.Lgs. n. 231/2002 così come modificato dal D.Lgs. 192/2012.</p> <p>Il predetto fondo è stato istituito nel bilancio dell'esercizio 2002 a titolo di Debiti per interessi ex D.Lgs 231 del 9/10/2002 per €. 900.913.</p> <p>Lo stesso è stato utilizzato, nel corso degli esercizi successivi, a copertura del costo per Interessi moratori a debito verso i fornitori.</p> <p>L'ammontare risultante in bilancio a tutto il 31/12/2016 rappresenta il saldo del predetto fondo a tale data pari ad €.541.397.</p> <p>Data la consistenza dello stesso, non si ritiene dover accantonare ulteriori quote per far fronte a possibili interessi moratori, fintanto che non ne sarà esaurita la capienza, ovvero, non se ne manifesterà la necessità (sulla base dei parametri indicati dalla Regione nella nota contenente "Indirizzi per la determinazione dei Fondi Rischi e Oneri e dei relativi accantonamenti" assunta agli atti con prot. n. 17375 del 20/5/2016).</p> <p>Si evidenzia che, allo stato attuale gli interessi moratori addebitati da parte dei fornitori sono in diminuzione rispetto agli esercizi precedenti (passando da €. 28.806 nell'esercizio 2015 ad €. 50.882 nell'esercizio 2016). Ciò in quanto, anche grazie alla maggiore liquidità di cassa ricevuta dalla Regione a seguito dell'anticipazione ricevute ex D.l. 35/2013, questo Istituto sta pagando i fornitori in tempi rapidi. L'indicatore annuale di tempestività dei pagamenti per l'anno 2016 pubblicato sul sito internet dell'Istituto è infatti pari a -11,10 (anno 2015 -1,99).</p> <p>Si evidenzia peraltro che, ad oggi, l'Istituto ha pagato solo in rari casi i debiti per interessi moratori, in quanto gli stessi sono sempre stati oggetto di transazioni con i fornitori.</p>	
Fondo cause legali	<p>Il Fondo è stato appostato ed aggiornato sulla base della stima dei rischi di passività potenziali sulle cause passive/oneri processuali in fase di definizione all'ultimo grado di giudizio. La predetta stima è stata effettuata da parte dell'U.O. Affari Generali Legali, e comunicata con nota acquisita agli atti prot. n. 13039 dell'11/04/2017.</p>	
Fondo rischi per contenzioso personale	<p>Il Fondo è stato appostato sulla base della stima dei rischi di passività potenziali sulle cause derivanti da contenzioso con i dipendenti. La predetta stima è stata effettuata da parte</p>	

dipendente	dell'U.O. Affari Generali Legali, e comunicata con nota acquisita agli atti prot. n. 13039 dell'11/04/2017.	
Fondo debiti in contestazione	<p>Facendo seguito alle indicazioni fornite dalla Regione Liguria, con nota assunta a prot. n. 17375 del 20/05/2016, per l'anno 2016 si è provveduto ad appostare il "Fondo debiti in contestazione" per un importo pari ad €. € 1.187.981. Tale fondo rappresenta l'importo dei debiti che risultano in contestazione alla data di chiusura del bilancio e per i quali sono in corso da parte dei Centri di responsabilità la procedure volte alle definizioni dei contenziosi stessi</p> <p>L'importo dell'accantonamento è stato determinato sulla base delle comunicazioni pervenute da parte dei Centri Ordinatori della spesa che hanno fornito gli elenchi delle fatture emesse a tutto il 31/12/2016 e contestate.</p>	

**Altre informazioni relative a fondi rischi e oneri.**

Informazione	Caso presente in azienda?	Se sì, illustrare
<b>FR01.</b> Con riferimento ai rischi per i quali è stato costituito un fondo, esiste la possibilità di subire perdite addizionali rispetto agli ammontari stanziati?	NO	
<b>FR02.</b> Esistono rischi probabili, a fronte dei quali non è stato costituito un apposito fondo per l'impossibilità di formulare stime attendibili?	NO	
<b>FR03.</b> Esistono rischi (né generici, né remoti) a fronte dei quali non è stato costituito un apposito fondo perché solo possibili, anziché probabili? Da tali rischi potrebbero scaturire perdite significative?	NO	
<b>FR04 – Altro.</b> Esistono altre informazioni che si ritiene necessario fornire per soddisfare la regola generale secondo cui "Se le informazioni richieste da specifiche disposizioni di legge non sono sufficienti a dare una rappresentazione veritiera e corretta, si devono fornire le informazioni complementari necessarie allo scopo" (art 2423 cc)?	NO	

## 14. Trattamento di fine rapporto

CODICE MOD. SP	TRATTAMENTO DI FINE RAPPORTO	Consistenza iniziale 01/01/2016	Accantonamenti dell'esercizio	Utilizzi dell'esercizio	Valore finale 31/12/2016
PBA250	Fondo per premi operosità medici SUMAI				0
PCA010	Fondo per trattamento di fine rapporto dipendente				0
	<b>TOTALE TRATTAMENTO DI FINE RAPPORTO</b>	0	0	0	0

Tab. 41– Consistenza e movimentazioni del Trattamento di Fine Rapporto

Come evidenziato dal Responsabile del U.O. Gestione e Valorizzazione del Personale con nota. n. 11299 del 28/03/2017 il fondo per trattamento di fine rapporto viene gestito direttamente dall'I.N.P.S. – gestione separata ex I.N.P.D.A.P.

### Altre informazioni relative a trattamento di fine rapporto.

Informazione	Caso presente in azienda?	Se sì, illustrare
TR01 - Altro. Esistono altre informazioni che si ritiene necessario fornire per soddisfare la regola generale secondo cui "Se le informazioni richieste da specifiche disposizioni di legge non sono sufficienti a dare una rappresentazione veritiera e corretta, si devono fornire le informazioni complementari necessarie allo scopo" (art 2423 cc)?	NO	

## 15. Debiti

L'ammontare complessivo dei debiti è passato da €. 35.537.869 ad €. 30.058.365 subendo un decremento del 15,42% pari ad €. 5.479.504.

Tale decremento è da imputarsi prevalentemente alla diminuzione dei "Debiti v/società partecipate e/o enti dipendenti della Regione", dei "Debiti v/fornitori", dei "Debiti v/altri finanziatori", in quanto si è provveduto al pagamento di debiti iscritti in contabilità anche relativi ad anni pregressi.

Per quanto attiene alle voci di debito più significative si specifica quanto segue:

- "Mutui passivi": il debito residuo relativo al Mutuo contratto con la Banca Carige SpA, per il finanziamento dei lavori per il completamento del parcheggio interrato sulla piana di S. Gerolamo, di cui alla delibera n. 159 del 20/12/2007 - autorizzato dalla Regione con Deliberazione n. 475 del 30/04/2008 – risulta in bilancio, alla data del 31/12/2016, per €. 2.960.926;
- "debiti verso fornitori": il debito per fatture passive a tutto il 31/12/2016 è passato da €. 19.886.913 ad €. 15.856.354;
- "debiti verso altri finanziatori", pari ad €. 1.380.277 accolgono debiti verso Università degli Studi di Genova, verso Enti pubblici diversi e verso partners per ricerche finalizzate;
- "debiti verso altri", pari ad €. 482.063 accolgono prevalentemente debiti verso organi istituzionali, debiti diversi e debiti per note di credito da emettere.

Si precisa che l'importo dei debiti sopra indicato è al netto delle somme accantonate nel fondo debiti in contestazione istituito sulla base delle indicazioni di cui al PG/2016/109458 della Regione Liguria ricevuto con Nota Prot. IGG n. 17375/16 del 20/05/16; detto importo ammonta ad € 1.187.981.

Ai sensi dell'art. 7, c. 4bis, del DL. 35/2013 e ss.mm.ii., in data 26/04/2017 è stata effettuata la comunicazione annuale relativa ai debiti commerciali certi liquidi ed esigibili non ancora estinti maturati al 31/12/2016.

L'Istituto, come da nota della Direzione Amministrativa n. 13516 del 13/04/2017, ha effettuato la comunicazione di assenza di posizione debitorie in quanto, come risulta dall'estrazione effettuata in data 12/04/2017, non esistevano debiti certi liquidi ed esigibili ancora da pagare.

Infatti, le fatture risultanti ancora insolite a tale data, afferivano a debiti per i quali non era ancora conclusa e definita da parte dei Centri di Responsabilità la procedura per la verifica della regolarità delle forniture e della congruità delle fatture, propedeutica al rilascio dell'autorizzazione del pagamento.

Il D.L. 66 del 24/04/2014, convertito nella L. 89 del 23 giugno 2014, ha introdotto ulteriori adempimenti in merito alla ricognizione ed al monitoraggio dei debiti delle pubbliche amministrazioni e dei relativi tempi di pagamento (**Titolo III – Capo I**).

In particolare, l'**art. 27** ha previsto che, a decorrere dal 1° luglio 2014, le amministrazioni pubbliche debbano comunicare sulla piattaforma elettronica PCC del MEF, le informazioni inerenti alla ricezione ed alla rilevazione sui propri sistemi contabili delle fatture o richieste equivalenti di pagamento relative a debiti per somministrazioni, forniture, appalti e prestazioni professionali.

Le predette informazioni devono contenere, per ogni fattura, tutti i dati relativi al fornitore, all'importo fatturato, alla liquidazione, ad eventuali contestazioni e – in una fase successiva – al pagamento.

Inoltre, mediante la medesima piattaforma elettronica, entro il 15 di ciascun mese devono essere comunicati i dati relativi ai debiti non estinti, certi, liquidi ed esigibili per i quali, nel mese precedente, sia stato superato il termine di decorrenza degli interessi moratori previsto dal D. Lgs. n. 231/2002. Per i debiti di cui sopra, le amministrazioni pubbliche, contestualmente all'ordinazione di pagamento, devono immettere obbligatoriamente sulla piattaforma elettronica i dati riferiti alla stessa.

Infine, su istanza del creditore di somme dovute per somministrazioni, forniture e appalti, le pubbliche amministrazioni devono certificare, nel rispetto delle disposizioni normative vigenti in materia di patto di stabilità interno, entro il termine di trenta giorni dalla data di ricezione dell'istanza, se il relativo credito sia certo, liquido ed esigibile, anche al fine di consentire al creditore la cessione pro soluto o pro solvendo a favore di banche o intermediari finanziari riconosciuti dalla legislazione vigente.

Sulla base delle disposizioni normative di cui sopra, la Direzione Amministrativa di questo Istituto ha affidato la gestione delle procedure di cui all'art. 27 del DL 66/2014 al coordinamento del Direttore del Dipartimento Tecnico Amministrativo, con la collaborazione di tutti i Responsabili delle UU.OO. interessate.

Nel corso dell'esercizio 2016 tutti gli adempimenti previsti dalla normativa sono stati regolarmente effettuati.

Il DL 66/2014 sopra citato, al **Titolo III - Capo III - Strumenti per prevenire il formarsi di ritardi dei pagamenti delle pubbliche amministrazioni** -, ha inoltre dettato una serie di ulteriori disposizioni con particolare riguardo all'attestazione dei tempi di pagamento (art. 41) e all'obbligo della tenuta del registro delle fatture presso le pubbliche amministrazioni (art. 42), a cui l'Istituto ha regolarmente ottemperato.

Nel corso dell'esercizio 2016 l'Istituto ha effettuato il pagamento di tutti i debiti certi, liquidi ed esigibili al 31/12/2016, previamente autorizzati da parte dei Centri di Responsabilità ordinatori della spesa dopo aver effettuato la verifica della regolarità delle forniture e delle fatture.

In merito alle tempistiche/ritardi nei pagamenti ed agli adempimenti di cui all'art. 41 (Attestazione dei tempi di pagamento) del DL. 66 del 24/04/2014, convertito in legge 89 del 23/06/2014, si precisa che nel corso dell'esercizio l'indicatore di tempestività dei pagamenti è stato pari ad **-11,10**.

Si è inoltre proceduto alla pubblicazione dell'elenco delle fatture pagate nel corso dell'esercizio 2016 con tutti i dati richiesti dall'art. 41 c. 1 bis del D.Lgs. 33/2013, comma aggiunto dall'art. 33 del D.Lgs 97/2016.

L'istituto ha provveduto altresì a comunicare l'ammontare complessivo dei debiti e il numero delle imprese creditrici relativi all'esercizio 2016, così come previsto dall'art. 33 del D.Lgs. 33/2013 così come modificato dall'art. 29 del D.Lgs 97/2016: il debito complessivo, per l'anno 2016, relativo agli acquisti di beni, servizi, prestazioni professionali e forniture ammonta ad €. 11.368.445,90 – di cui €. 3.205.654,61 per debiti certi, liquidi ed esigibili saldati nel corso dell'esercizio successivo- verso 718 creditori.

Si rimanda anche **all'Attestazione dei tempi di pagamento ai sensi dell'articolo 41, comma 1, del DL 24 aprile 2014, n. 66, convertito dalla legge 23 giugno 2014, n. 89-** (allegato A alla Relazione sulla Gestione del Direttore Generale)

Come richiesto dal Collegio Sindacale, si è provveduto ad effettuare la circolarizzazione dei debiti secondo le indicazioni fornite dal Collegio stesso. Alla data del 16/05/2017 è stato dato riscontro alla richiesta di circolarizzazione da parte delle seguenti Ditte: Istituto Ortopedico Rizzoli, Chiesi Farmaceutici, Ospedale Galliera, Carefusion Italy311. Le stesse hanno confermato il dato indicato dall'Istituto.

Nelle tabelle che seguono verranno illustrati dettagliatamente i debiti in base alle relative tipologie, consistenza, movimentazione, anno di formazione e scadenza.

Si precisa che la voce PDA120 "Altri debiti vs Regione o Provincia Autonoma", è pari ad €. 0 in quanto nel corso del 2016 sono stati utilizzati i Fondi contributi finalizzati da esercizi precedenti.

Per quanto riguarda la voce **PDA380 "Altri debiti diversi"**, pari ad €. 356.447, si precisa che la stessa è così composta:

Debiti verso Direttore Generale	30.259
Debiti verso Direttore Amministrativo	29.517
Debiti verso Direttore Sanitario	29.517
Debiti verso Direttore Scientifico	34.267
Organo di vigilanza	13.031
Debiti v/membri Collegio dei Revisori	17.437
Debiti v/medici x contrass.telematici intramoenia	28.665
Debiti v/consulenti e collaboratori	1.401
Debiti per depositicauzionali	9.889
Debiti diversi (per rimborsi spese, per rimborso pazienti arruolati, per spese amministrazione, ecc.)	115.697



Creditori gestione diretta dei rischi	800
Clienti c/note di credito da emettere	8.442
Conto transitorio ISR regolarizzate in via provvisoria	4.165
Debiti verso terzi per cessione quinto stipendio	33.360

CODICE MOD. SP	DEBITI
PDA000	MUTUI PASSIVI
	DEBITI VSTATO
PDA020	Debiti v/Stato per mobilità passiva extraregionale
PDA030	Debiti v/Stato per mobilità passiva internazionale
PDA040	Acconto quota FSR v/Stato
PDA050	Debiti v/Stato per restituzione finanziamenti - per ricerca
PDA060	Altri debiti v/Stato
PDA070	DEBITI VREGIONE O PROVINCIA AUTONOMA
PDA080	Debiti v/Regione o Provincia Autonoma per finanziamenti
PDA090	Debiti v/Regione o Provincia Autonoma per mobilità passiva intraregionale
PDA100	Debiti v/Regione o Provincia Autonoma per mobilità passiva extraregionale
PDA110	Acconto quota FSR da Regione o Provincia Autonoma
PDA120	Altri debiti v/Regione o Provincia Autonoma
PDA130	DEBITI VCOMUNI:

Valore iniziale al 01/01/2016	MOVIMENTI DELL'ESERCIZIO		Valore finale al 31/12/2016	di cui per fatture da ricevere	di cui per acquisti di beni iscritti tra le immobilizzazioni
	Incrementi	Decrementi			
3.146.820	0	185.894	2.960.926		
0	0	0	0		
0	0	0	0		
0	0	0	0		
0	0	0	0		
0	0	0	0		
0	0	0	0		
83.157	0	83.157	0		
0	0	0	0		
0	0	0	0		
0	0	0	0		
0	0	0	0		
83.157	0	83.157	0		
0	0	0	0		

PDA150	DEBITI VIAZIENDE SANITARIE PUBBLICHE DELLA REGIONE
PDA160	Debiti v/Aziende sanitarie pubbliche della Regione - per quota FSR
PDA170	Debiti v/Aziende sanitarie pubbliche della Regione - finanziamento sanitario aggiuntivo corrente LEA
PDA180	Debiti v/Aziende sanitarie pubbliche della Regione - finanziamento sanitario aggiuntivo corrente extra LEA
PDA190	Debiti v/Aziende sanitarie pubbliche della Regione - mobilità in compensazione
PDA200	Debiti v/Aziende sanitarie pubbliche della Regione - mobilità non in compensazione
PDA210	Debiti v/Aziende sanitarie pubbliche della Regione - altre prestazioni
PDA220	Debiti v/Aziende Sanitarie pubbliche fuori Regione
PDA230	Debiti v/Aziende sanitarie pubbliche della Regione per versamenti
PDA440	TOTALE DEBITI VIAZIENDE SANITARIE PUBBLICHE
PDA240	DEBITI V/SOCIETA' PARTECIPATE E/O ENTI DIPENDENTI
PDA250	Debiti v/enti regionali:
	Debiti v/Arpal
	.....
PDA260	Debiti v/sperimentazioni gestionali:
	.....
PDA270	Debiti v/altre partecipate:
	Debiti v/Ciserf
	.....

658.131	1.078.306	1.261.724	474.713		
0			0		
0			0		
0			0		
0			0		
658.131	1.078.306	1.261.724	474.713		
82.542	305.956	329.828	58.670		
0			0		
1.160.848	1.567.680	1.408.134	533.383		
113.989	705.673	733.281	86.381		
0	3.928	2.456	1.472		
0	3.928	2.456	1.472		
0	0	0	0		
0	0	0	0		
113.989	701.745	730.825	84.909		
113.989	701.745	730.825	84.909		
0			0		

Tab.42 – Consistenza e movimentazioni dei debiti (I parte)

CODICE MOD. SP	DEBITI	MOVIMENTI DELL'ESERCIZIO			Valore finale al 31/12/2016	di cui per fatture da ricevere	di cui per acquisiti di beni iscritti tra le immobilizzazioni
		Valore iniziale al 01/01/2016	Incrementi	Decrementi			
PDA280	DEBITI V/FORNITORI:	19.886.913	82.003.209	86.033.768	15.856.354	6.105.043	1.064.386
PDA290	Debiti verso erogatori (privati accreditati e convenzionati) di prestazioni sanitarie						
PDA300	Debiti verso altri fornitori	19.886.913	82.003.209	86.033.768	15.856.354	6.105.043	1.064.386
PDA310	DEBITI V/ISTITUTO TESORIERE	0	0	0	0		
PDA320	DEBITI TRIBUTARI:	4.933.312	34.526.468	34.541.306	4.917.474		
	Erario c/RES a debito	275.000	523.658	538.658	260.000		
	Erario c/RAP	1.789.731	7.331.574	8.210.693	910.612		
	Erario c/IVA	362.296	9.820.734	8.976.016	1.207.014		
	Erario ritenute IRPEF lavoratori autonomi	0			0		
	Debiti F24 v/erario IRPEF	2.506.285	16.849.502	16.816.938	2.539.848		
PDA330	DEBITI V/ISTITUTI PREVIDENZIALI, ASSISTENZIALI E SICUREZZA SOCIALE:	3.905.579	27.346.627	27.410.599	3.841.607		
	INPS dipendenti ed assimilati	53.560	672.934	667.699	58.795		
	INPDAP	3.816.065	26.107.587	26.178.524	3.744.128		
	INAIL	7.546	435.100	441.578	1.068		
	ONASOI	23.684	43.757	43.910	23.531		
	DEBITI V/INPGI	581		581	0		
	DEBITI V/ENPAPI	816	8.816	9.224	406		
	DEBITI V/FONDI PENSIONE	4.328	78.334	69.083	13.579		
PDA340	DEBITI V/ALTRI:	2.727.427	196.811.966	197.677.053	1.862.340		
PDA350	Debiti v/altri finanziatori	2.289.248	2.267.023	3.166.994	1.380.277		
PDA360	Debiti v/dipendenti	7.042	124.226.972	124.108.398	126.616		
PDA370	Debiti v/gestioni liquidatorie	0	0	0	0		
PDA380	Altri debiti diversi:	431.137	70.327.971	70.402.661	356.447		
	Altri debiti diversi	431.137	70.327.971	70.402.661	356.447		

Tab.42 – Consistenza e movimentazioni dei debiti (II parte)

CODICE MOD. SP	DEBITI	DEBITI PER ANNO DI FORMAZIONE				
		Anno 2012 e precedenti	Anno 2013	Anno 2014	Anno 2015	Anno 2016
PDA000	MUTUI PASSIVI	2.960.926				
	<b>DEBITI V/STATO</b>	0	0	0	0	0
PDA020	Debiti v/Stato per mobilità passiva extraregionale	0	0	0	0	0
PDA030	Debiti v/Stato per mobilità passiva internazionale	0	0	0	0	0
PDA040	Acconto quota FSR v/Stato					0
PDA050	Debiti v/Stato per restituzione finanziamenti - per ricerca	0	0	0	0	0
	...					0
PDA060	Altri debiti v/Stato	0	0	0	0	0
	...					
PDA070	<b>DEBITI V/REGIONE O PROVINCIA AUTONOMA</b>	0	0	0	0	0
PDA080	Debiti v/Regione o Provincia Autonoma per finanziamenti	0	0	0	0	0
PDA090	Debiti v/Regione o Provincia Autonoma per mobilità passiva intraregionale	0	0	0	0	0
PDA100	Debiti v/Regione o Provincia Autonoma per mobilità passiva extraregionale	0	0	0	0	0
PDA110	Acconto quota FSR da Regione o Provincia Autonoma					0
PDA120	Altri debiti v/Regione o Provincia Autonoma	0	0	0	0	0
PDA130	<b>DEBITI V/COMUNI:</b>	0	0	0	0	0
	...					
PDA150	<b>DEBITI V/AZIENDE SANITARIE PUBBLICHE DELLA REGIONE</b>	2.253	0	0	0	472.460
PDA160	Debiti v/Aziende sanitarie pubbliche della Regione - per quota FSR	0	0	0	0	0
PDA170	Debiti v/Aziende sanitarie pubbliche della Regione - finanziamento sanitario aggiuntivo corrente LEA	0	0	0	0	0
PDA180	Debiti v/Aziende sanitarie pubbliche della Regione - finanziamento sanitario aggiuntivo corrente extra LEA	0	0	0	0	0
PDA190	Debiti v/Aziende sanitarie pubbliche della Regione - mobilità in compensazione	0	0	0	0	0
PDA200	Debiti v/Aziende sanitarie pubbliche della Regione - mobilità non in compensazione	0	0	0	0	0
PDA210	Debiti v/Aziende sanitarie pubbliche della Regione - altre prestazioni	2.253	0		0	472.460
PDA220	Debiti v/Aziende Sanitarie pubbliche fuori Regione	47	152	32.071	0	26.030
PDA230	Debiti v/Aziende sanitarie pubbliche della Regione per versamenti c/patrimonio netto	0	0	0	0	0
PDA140	<b>TOTALE DEBITI V/AZIENDE SANITARIE PUBBLICHE</b>	2.670	152	32.071	0	498.490
PDA240	<b>DEBITI V/SOCIETA' PARTECIPATE E/O ENTI DIPENDENTI</b>	27.079	0	0	0	59.302
PDA250	Debiti v/enti regionali:	0	0	0	0	1472
	Debiti v/Arpal	0	0	0	0	1472
	...					
PDA260	Debiti v/sperimentazioni gestionali:	0	0	0	0	0
	...					
PDA270	Debiti v/altre partecipate:	27.079	0	0	0	57.830
	Debiti v/Ciserf	27.079	0	0	0	57.830
	...					

Tab. 43- Dettaglio dei debiti per anno di formazione(I parte)

CODICE MOD. SP.	DEBITI	DEBITI PER ANNO DI FORMAZIONE				
		Anno 2012 e precedenti	Anno 2013	Anno 2014	Anno 2015	Anno 2016
PDA280	DEBITI V/FORNITORI:	344.649	268.229	714.357	718.031	13.811.088
PDA290	Debiti verso erogatori (privati accreditati e convenzionati) di prestazioni sanitarie					
PDA300	Debiti verso altri fornitori	344.649	268.229	714.357	718.031	13.811.088
PDA310	DEBITI V/ISTITUTO TESORIERE					0
PDA320	DEBITI TRIBUTARI:	0	0	0	0	4.917.474
	Erario c/RES a debito					260.000
	Erario c/RAP					910.612
	Erario c/VA					1.207.044
	Erario c/tenute IRPEF lavoratori autonomi					
	Debiti F24 v/erario IRPEF					2.539.848
PDA330	DEBITI V/ISTITUTI PREVIDENZIALI, ASSISTENZIALI E SICUREZZA SOCIALE:	0	0	0	289	3.841.218
	INPS dipendenti ed assimilati					58.795
	INPDAP				289	3.743.839
	INAIL					1.068
	ONAOI					23.531
	DEBITI V/INPGI					
	DEBITI V/ENPAPI					406
	DEBITI V/FONDI PENSIONE					13.579
PDA340	DEBITI V/ALTRI:	62.250	419	9.256	361.366	1.429.049
PDA350	Debiti v/altri finanziatori	14.618	-	77	354.059	1011523
PDA360	Debiti v/dipendenti	-	-	-	-	125.616
PDA370	Debiti v/gestioni liquidatorie	-	-	-	-	-
PDA380	Altri debiti diversi:	47.632	419	9.179	7.307	291910
	Altri debiti diversi					

Tab.43- Dettaglio dei debiti per anno di formazione (II parte)

CODICE MOD. SP	DEBITI	DEBITI PER SCADENZA		
		Entro 12 mesi	Tra 1 e 5 anni	Oltre 5 anni
PDA000	MUTUI PASSIVI	195.413	886.980	1.878.533
	<b>DEBITI V/STATO</b>	0	0	0
PDA020	Debiti v/Stato per mobilità passiva extraregionale	0		
PDA030	Debiti v/Stato per mobilità passiva internazionale	0		
PDA040	Acconto quota FSR v/Stato	0		
PDA050	Debiti v/Stato per restituzione finanziamenti - per ricerca	0	0	0
PDA060	Altri debiti v/Stato	0	0	0
	<b>DEBITI V/REGIONE O PROVINCIA AUTONOMA</b>	0	0	0
PDA080	Debiti v/Regione o Provincia Autonoma per finanziamenti	0		
PDA090	Debiti v/Regione o Provincia Autonoma per mobilità passiva intraregionale	0		
PDA100	Debiti v/Regione o Provincia Autonoma per mobilità passiva extraregionale	0		
PDA110	Acconto quota FSR da Regione o Provincia Autonoma	0		
PDA120	Altri debiti v/Regione o Provincia Autonoma	0		
	<b>DEBITI V/COMUNI:</b>	0	0	0
	...			
	<b>DEBITI V/AZIENDE SANITARIE PUBBLICHE DELLA REGIONE</b>	474.713	0	0
PDA160	Debiti v/Aziende sanitarie pubbliche della Regione - per quota FSR	0		
PDA170	Debiti v/Aziende sanitarie pubbliche della Regione - finanziamento sanitario aggiuntivo corrente LEA	0		
PDA180	Debiti v/Aziende sanitarie pubbliche della Regione - finanziamento sanitario aggiuntivo corrente extra LEA	0		
PDA190	Debiti v/Aziende sanitarie pubbliche della Regione - mobilità in compensazione	0		
PDA200	Debiti v/Aziende sanitarie pubbliche della Regione - mobilità non in compensazione	0		
PDA210	Debiti v/Aziende sanitarie pubbliche della Regione - altre prestazioni	474.713		
PDA220	Debiti v/Aziende sanitarie pubbliche fuori Regione	58.670		
PDA230	Debiti v/Aziende sanitarie pubbliche della Regione per versamenti c/patrimonio netto	0		
PDA140	<b>TOTALE DEBITI V/AZIENDE SANITARIE PUBBLICHE</b>	<b>533.383</b>	<b>0</b>	<b>0</b>
	<b>DEBITI V/SOCIETA' PARTECIPATE E/O ENTI DIPENDENTI</b>	86.381	0	0
PDA240	Debiti v/enti regionali:	1472	0	0
	Debiti v/Arpal	1472		
	...			
PDA260	Debiti v/sperimentazioni gestionali:	0	0	0
	...			
PDA270	Debiti v/altre partecipate:	84.909	0	0
	Debiti v/Ciserf	84.909		
	...			

Tab. 44- Dettaglio dei debiti per scadenza (I parte)

<b>PDA280</b>	<b>DEBITI V/FORNITORI:</b>	<b>15.856.354</b>	<b>0</b>	<b>0</b>
PDA290	Debiti verso erogatori (privati accreditati e convenzionati) di prestazioni sanitarie			
PDA300	Debiti verso altri fornitori	15.856.354		
<b>PDA310</b>	<b>DEBITI V/ISTITUTO TESORIERE</b>	<b>0</b>		
<b>PDA320</b>	<b>DEBITI TRIBUTARI:</b>	<b>4.917.474</b>	<b>0</b>	<b>0</b>
	Erario c/RES a debito	260.000		
	Erario c/RAP	910.612		
	Erario c/VA	1207.014		
	Erario c/tenute IRPEF lavoratori autonomi	0		
	Debiti F24 v/erario IRPEF	2.539.848		
	...			
	...			
<b>PDA330</b>	<b>DEBITI V/ISTITUTI PREVIDENZIALI, ASSISTENZIALI E SICUREZZA SOCIALE:</b>	<b>3.841.507</b>	<b>0</b>	<b>0</b>
	INPS dipendenti ed assimilati	58.795		
	INPDAP	3.744.128		
	INAIL	1068		
	ONAOI	23.531		
	DEBITI V/INPGI	0		
	DEBITI V/ENPAPI	406		
	DEBITI V/FONDI PENSIONE	13.579		
<b>PDA340</b>	<b>DEBITI V/ALTRI:</b>	<b>1.862.340</b>	<b>0</b>	<b>0</b>
PDA350	Debiti v/altri finanziatori	1380.277		
PDA360	Debiti v/dipendenti	125.616		
PDA370	Debiti v/gestioni liquidatorie	0		
<b>PDA380</b>	<b>Altri debiti diversi:</b>	<b>356.447</b>	<b>0</b>	<b>0</b>
	Altri debiti diversi	356.447		

Tab.44- Dettaglio dei debiti per scadenza (II parte)

DETTAGLIO MUTUI	Destinazione	Soggetto erogatore	Riferimenti delibera di autorizzazione regionale	Importo iniziale	Scadenza	Debito residuo	Tasso di interesse	Garanzie reali
BANCA CARIGE S.p.A. DELIBERA N. 159 20/12/2007	LAVORI COMPLETAMENTO DEL PARCHEGGIO INTERRATO PIANA SAN GEROLAMO	BANCA CARIGE S.p.A.	N.475 DEL 30/04/2008	4.280.884	30/06/2028	2.960.926	5,057	NO
<b>TOTALE MUTUI</b>				<b>4.280.884</b>		<b>2.960.926</b>		

Tab. 45 - Dettaglio mutui

<b>DETTAGLIO DEBITI INTRAREGIONALI PER SINGOLA AZIENDA</b>	<b>Mobilità in compensazione</b>	<b>Mobilità non in compensazione</b>	<b>Altre prestazioni</b>
<b>Debiti v/ASL-USL della Regione</b>			321
ASL 3 - GENOVESE			0
ASL N.1IMPERIESE			0
ASL 4 - CHIAVARESE			300
ASL 2 - SAVONESE			21
<b>Debiti v/AO della Regione</b>			<b>1.953</b>
AZIENDA OSPEDALIERA UNIV. SAN MARTINO			1953
<b>Debiti v/IRCCS - Policlinici - Fondazioni della Regione</b>			<b>472.439</b>
IST			0
IRCCS SAN MARTINO			472439

**Tab. 46– Dettaglio debiti intraregionali per mobilità (in compensazione e non) e per altre prestazioni**

Si precisa che tra i debiti intraregionali non sono ricompresi i debiti verso E.O. Galliera, in quanto, come previsto dalle indicazioni contabili fornite dalla Regione con nota prot. PG/2017/85779 DEL 28/02/2017, gli stessi sono inseriti tra i debiti verso altri Finanziatori.

#### **DB01 – Transazioni**

Per i debiti per forniture di beni e servizi, i Centri di Responsabilità ordinatori della spesa effettuano la procedura di liquidazione propedeutica al rilascio dell'autorizzazione al pagamento, nella quale effettuano il controllo di regolarità della fornitura e della fattura emessa dal fornitore.

A seguito di tale procedura vengono riscontrate in diverse occasioni delle irregolarità nella forniture rispetto agli ordini o delle incongruenze sulle fatture, che richiedono, da parte dei Centri di Responsabilità, il contatto con i fornitori al fine di risolvere le difformità riscontrate, spesso anche tramite transazioni bonarie e/o accordi bilaterali.

Per quanto riguarda i debiti per fatture relative ad interessi moratori, si precisa che nell'esercizio in esame sono state poste in essere - da parte della Direzione Amministrativa - transazioni nei confronti delle ditte GadomedSrl e Bio Industria LIM Spa, a fronte delle quali sono stati pagati dall'Istituto €. 25.639,87 per interessi moratori in contropartita dei quali le società coinvolte hanno provveduto alla parziale rinuncia del loro credito per interessi per un totale di €. 17.624,84.

**Altre informazioni relative a debiti.**

Informazione	Caso presente in azienda?		Se sì, illustrare
<b>DB02 - Altro.</b> Esistono altre informazioni che si ritiene necessario fornire per soddisfare la regola generale secondo cui "Se le informazioni richieste da specifiche disposizioni di legge non sono sufficienti a dare una rappresentazione veritiera e corretta, si devono fornire le informazioni complementari necessarie allo scopo" (art 2423 cc)?	NO		



## 16. Ratei e risconti passivi

I "Ratei e Risconti passivi" sono stati rilevati in attuazione del principio civilistico della competenza economica, in base al quale i costi ed i ricavi devono essere contabilizzati nell'esercizio a cui afferiscono, indipendentemente dal momento in cui è avvenuta la manifestazione finanziaria.

Durante l'esercizio 2016 si è verificato un decremento di €. 817.141 rispetto all'esercizio precedente.

La predetta riduzione è imputabile alla diminuzione dei ratei passivi per €. 193.236, attribuibile prevalentemente alla diminuzione dei costi per intramoenia, energia elettrica e imposta di bollo virtuale.

Per quanto riguarda i risconti passivi, la diminuzione di €. 623.905 è dovuta principalmente a minori ricavi da attività commerciale con manifestazione finanziaria nell'esercizio 2016, di competenza di esercizi futuri.

La composizione dei **ratei passivi**, che ammontano ad €. 3.955, è esplicitata nella tabella n. 47.

La composizione dei **risconti passivi**, che ammontano ad €. 2.579.821, è esplicitata nella tabella n. 48.

<b>CODICE MOD. CE</b>	<b>RATEI PASSIVI</b>	<b>Importo</b>	<b>di cui oltre 12 mesi</b>
BA1740	Altri servizi non sanitari da privato	3.737	
BA2030	Canoni di noleggio - area non sanitaria	218	
	<b>TOTALE RATEI PASSIVI</b>	<b>3.955</b>	

Tab. 47- Ratei passivi - Dettaglio a livello di costo (codice CE)

<b>CODICE MOD. CE</b>	<b>RISCONTI PASSIVI</b>	<b>Importo</b>	<b>di cui oltre 12 mesi</b>
AA1080	Fitti attivi ed altri proventi da attività immobiliari.	284	
AA1090	Altri proventi diversi (rimborso spese amm.ne)	74	
AA1090	Altri proventi diversi (ricavi attività comm.le)	2.579.463	1.423.477
	<b>TOTALE RISCONTI PASSIVI</b>	<b>2.579.821</b>	

Tab. 48 - Risconti passivi - Dettaglio a livello di ricavo (codice CE)

**Altre informazioni relative a ratei e risconti passivi.**

Informazione	Caso presente in azienda?		Se sì, illustrare
<b>RP01 – Altro.</b> Esistono altre informazioni che si ritiene necessario fornire per soddisfare la regola generale secondo cui “Se le informazioni richieste da specifiche disposizioni di legge non sono sufficienti a dare una rappresentazione veritiera e corretta, si devono fornire le informazioni complementari necessarie allo scopo” (art 2423 cc)?	NO		

## 17. Conti d'ordine

I "Conti d'Ordine", riportati in calce al totale delle Attività e Passività dello Stato Patrimoniale, la cui quota a bilancio al 31/12/2016 è pari ad € 2.199.444, rappresentano "poste a memoria" relativamente a Fidejussioni prestate a favore di terzi, depositi cauzionali di terzi presso l'Istituto e la Gestione Liquidatoria.

Le variazioni nei Conti d'Ordine sono determinate da:

- l'accensione di una fidejussione a favore del Comune di Genova per € 712;
- l'inserimento della partita regionale relativa alla "Gestione Liquidatoria" per € 1.932.011, come da delibera n.39 del 27/04/2017 di A.Li.Sa..

Si precisa che l'importo stimato della somma di cui sopra, da ricevere da parte della Regione, è stato contabilizzato tra i conti d'ordine sulla base delle istruzioni contabili fornite dalla Regione con note n.12141 dell'11/04/2016 e n. 7515 del 28/02/2017.

La composizione dei conti d'ordine è illustrata nella tab. 49 che segue.

CODICE MOD. SP	CONTI D'ORDINE	Valore iniziale al 01/01/2016	Incrementi	Decrementi	Valore finale al 31/12/2016
PFA000	F.1) CANONI DI LEASING ANCORA DA PAGARE	-			-
PFA010	F.2) DEPOSITI CAUZIONALI				-
PFA020	F.3) BENI IN COMODATO				-
PFA030	F.4) ALTRI CONTI D'ORDINE	266.721	1932.723	-	2.199.444
	Canoni di leasing a scadere	-			-
	Depositi cauzionali				-
	Beni di terzi presso l'Azienda				-
	Garanzie ricevute (fidejussioni, avalli, altre garanzie personali e reali)	266.721	712		267.433
	Beni in contenzioso				-
	Altri impegni assunti				-
	Gestione liquidatoria		1932.011		1932.011

Tab. 49– Dettagli e movimentazioni dei conti d'ordine

### Altre informazioni relative a conti d'ordine.

Informazione	Caso presente in azienda?	Se sì, illustrare
CO01. Sono state attivate operazioni di projectfinance?	NO	
CO02. Esistono beni dell'Azienda presso terzi (in deposito, in pegno o in comodato)?	NO	
CO03 – Altro. Esistono altre informazioni che si ritiene necessario fornire per soddisfare la regola generale secondo cui "Se le informazioni richieste da specifiche disposizioni di legge non sono sufficienti a dare una rappresentazione veritiera e corretta, si devono fornire le informazioni complementari necessarie allo scopo" (art 2423 cc)?	NO	

## Analisi delle principali voci del Conto Economico

Si premette che il bilancio dell'Istituto Gaslini è unico e indivisibile.

La distinzione tra **ricerca** e **assistenza** è stata effettuata al fine di consentire il monitoraggio dei rispettivi costi e ricavi, nonché la compilazione dei relativi modelli CE da inviare alla Regione.

Al presente bilancio si allegano, quale parte integrante, il **modello CE totale esercizio 2016**(All. 5a), il **Modello Ce Assistenza 2016** ( All. 5b) e il **Modello Ce Ricerca 2016** (All. 5c).

Inoltre, al fine di permettere una comparazione con l'esercizio precedente, si allegano il **Modello CE totale esercizio 2015**(All. 6a), il **Modello Ce Assistenza 2015** ( All. 6b) e il **Modello Ce Ricerca 2015** (All. 6c).

Per quanto riguarda i costi e ricavi relativi alla **RICERCA** per l'esercizio 2016, si precisa che il **CE della ricerca (All. 5c)** è stato elaborato sulla base dei dati derivanti dalla contabilità sezionale della Direzione Scientifica trasmessi con nota prot. n. 13099 del 11/04/2017.

Il CE della ricerca, in pareggio economico, evidenzia un totale di costi e ricavi pari ad **€.15.603.744** come si evince dal prospetto di conto economico sotto riportato.

<b>CONTO ECONOMICO</b>	<b>B</b>	<b>C</b>	<b>(B - C)</b>
<b>RICERCA</b>	<b>Consuntivo 2016</b>	<b>Consuntivo 2015</b>	
<b>A) Valore della produzione</b>	<b>15.603.744</b>	<b>16.094.933</b>	<b>-491.189</b>
1) Contributi in c/esercizio	10.915.060	10.291.803	623.257
3) Utilizzo f.di x quote inutilizzate contributi vinc. es. precedenti	3.438.951	4.222.233	- 783.282
5) Concorsi, recuperi e rimborsi			
9) Altri ricavi e proventi	1.249.733	1.580.897	- 331.164
<b>B) Costi della produzione</b>	<b>14.938.117</b>	<b>15.402.344</b>	<b>-464.227</b>
1) Acquisti di beni	950.547	1.418.066	-467.519
2) Acquisti di servizi sanitari	3.013.690	3.041.202	-27.512
3) Acquisti di servizi non sanitari	856.122	983.377	-127.255
4) Manutenzione e riparazione	7.583		7.583
5) Godimento beni di terzi	25.352	33.779	-8.427

6) Costi del personale	6.750.483	6.772.847	-22.364
7) Oneri diversi di gestione	670.342	637.855	32.487
11) Accantonamenti	2.663.998	2.515.218	148.780
<b>Differenza tra valore e costi della produzione (A-B)</b>	<b>665.627</b>	<b>692.589</b>	<b>-26.962</b>
<b>C) Proventi ed oneri finanziari</b>			
<b>D) Rettif. Valore att.tà finanziarie</b>			
<b>E) Proventi ed oneri straordinari +/-</b>			
<b>Risultato ante imposte</b>	<b>665.627</b>	<b>692.589</b>	<b>-26.962</b>
<b>Y) Imposte dell'esercizio</b>	<b>665.627</b>	<b>692.589</b>	<b>-26.962</b>
<b>Utile (perdita) dell'esercizio</b>	<b>0</b>	<b>0</b>	<b>0</b>

Entrando nel dettaglio della tabella sopra riportata, si evidenzia quanto segue:

- il **Valore della Produzione** nell'esercizio 2016 è pari ad €. 15.603.744.

In particolare:

- La voce "**Contributi in conto esercizio**" è aumentata di €. 623.257 rispetto all'esercizio precedente, principalmente per l'incremento di contributi da privati. I contributi in C/Esercizio sono principalmente così composti:

1. Contributi c/esercizio da Ministero Salute:

il consuntivo dell'anno 2016 rileva un decremento di €. 442.006, rispetto all'esercizio precedente, dei contributi ministeriali, che sono passati da €. 8.075.410 ad €. 7.633.404. Tale diminuzione è imputabile al decremento dei contributi per la ricerca finalizzata ministeriale per €. 1.175.514, parzialmente compensato da un incremento dei contributi per la ricerca corrente, per €. 577.570, e dei contributi per cinque per mille, per €. 155.938.

2. Contributi c/esercizio da Regione, da Provincia e Comuni:

i contributi in esame, nel bilancio consuntivo, sono rimasti invariati rispetto al consuntivo dell'esercizio precedente;

3. Contributi c/esercizio da altri enti pubblici:

i contributi in conto esercizio da altri enti pubblici sono diminuiti rispetto all'esercizio precedente per €. 24.242.

Si precisa che i contributi in conto esercizio da enti pubblici derivano da finanziamenti da parte di Istituti di Ricerca ed Enti Universitari.

4. Contributi c/esercizio da privati:

i contributi da privati sono aumentati di €. 1.200.133 rispetto all'esercizio precedente.

Si precisa che i "contributi no profit" di cui alla tabella sopra riportata accolgono i contributi per le ricerche finalizzate elargiti principalmente da parte della Fondazione Gaslini e AIRC.

Tali contributi sono aumentati rispetto all'esercizio precedente di circa €. 425.000.

I "contributi profit", invece, derivano da finanziamenti di ricerche finalizzate effettuati da parte di associazioni ed enti privati. Questa voce rileva un incremento rispetto all'esercizio precedente pari a circa €. 775.000.

5. Contributi c/esercizio da estero:

accolgono i contributi provenienti dall'Unione Europea.

Rispetto all'esercizio precedente, gli stessi sono diminuiti rispettivamente di circa €. 110.000 e di circa €. 85.000.

- La voce "**Utilizzo fondi per quote inutilizzate per contributi di esercizi precedenti**" contabilizza gli utilizzi nell'esercizio di riferimento delle "quote inutilizzate di contributi vincolati di esercizi precedenti" accantonate ai rispettivi fondi nel corso degli esercizi precedenti.

La suddetta voce è passata da €. 4.222.233 nel 2015 ad €. 3.438.951 del 2016, subendo un decremento di €.783.282 dovuto a minori utilizzi di contributi di anni precedenti;

- La voce "Altri ricavi e proventi", che accoglie proventi di natura commerciale per sperimentazione farmaci e studi clinici ed altre attività e servizi della ricerca, è diminuita rispetto all'esercizio precedente di circa €.331.164.

Si precisa che la gestione e contabilizzazione dei proventi di natura commerciale derivanti dall'attività di studi e consulenze in ambito "Rete Printo" e "Sperimentazione farmaci e studi clinici" viene effettuata sulla base dei regolamenti approvati con Delibera del Consiglio di Amministrazione n. 49 del 14/04/2014 - modificata con deliberazioni n. 206 del 14/12/2015 e n. 199 del 13/12/2016 - e con Deliberazione n.192 del 15/12/2014. Rispetto all'anno precedente tale voce è diminuita di circa €. 330.000, mentre rispetto a quanto stimato nel bilancio di previsione tale voce è più bassa di circa 2.170.000.

In merito alla contabilizzazione dei proventi per l'attività commerciale "Rete Printo" esercizio 2012, si rimanda alla deroga al regolamento vigente stabilita con delibera del CdA n. 199 del 13/12/2016.

I **Costi della Produzione** dell'esercizio 2016, ammontanti ad € 14.938.117, sommati alle imposte dell'esercizio, pari ad € 665.627, determinano un costo totale di € 15.603.744 (corrispondente ai ricavi).

In particolare:

- La voce "Acquisto di beni" è pari ad € 950.547 con un decremento di circa € 467.000 rispetto all'esercizio precedente, imputabile principalmente a minori acquisti di beni sanitari;
- la voce "Acquisto di servizi sanitari" è diminuita di circa € 27.000, mentre la voce "Acquisto di servizi non sanitari" è diminuita di circa € 127.000;
- la voce "Manutenzioni" è rimasta sostanzialmente invariata subendo un leggero incremento pari ad € 7.583;
- la voce "Godimento beni di terzi" è rimasta anch'essa sostanzialmente invariata in quanto ha subito un decremento pari ad € 8.427;
- I "Costi del Personale" sono rimasti pressoché invariati;
- gli "Oneri diversi di gestione" Gli oneri diversi di gestione, rispetto al bilancio consuntivo dell'esercizio precedente, sono aumentati di circa € 30.000.

Tale incremento è imputabile prevalentemente ad un aumento dei costi per "Indennità e rimborsi Organi Direttivi" di circa € 70.000 e dei "Costi vari della ricerca documentanti" di circa € 85.000, parzialmente compensati dalla diminuzione dei costi per "Spese per pubblicazioni scientifiche" per circa € 115.000 e dei costi per "Rimborsi spese di viaggio e varie" del personale dipendente per circa € 10.000.

- la voce "Accantonamenti" accoglie l'accantonamento effettuato nell'esercizio ai rispettivi "Fondi per quote inutilizzate di contributi della ricerca" afferenti l'esercizio stesso e rappresentano pertanto la quota di contributi che non è stata utilizzata nel corso dell'esercizio di riferimento che potrà pertanto essere utilizzata negli esercizi successivi.

Come sopra accennato, in contropartita di tali accantonamenti sono stati appostati i relativi "Fondi per quote inutilizzate di contributi finalizzati per la ricerca" da soggetti pubblici e privati, registrati in bilancio alla voce "Altri Fondi e oneri".

Suddetta voce ha subito nell'esercizio 2016 un incremento di circa € 150.000.

Ai fini di fornire un ulteriore dettaglio circa i singoli conti di costo e di ricavo inerenti l'**Assistenza** e la **Ricerca** (corrente ministeriale, finalizzata ministeriale e finalizzate diverse), si allega il **prospetto A/R- Assistenza /Ricerca (All. 7)**, predisposto, per quanto riguarda i costi e i ricavi della ricerca, sulla base dei dati forniti dalla Direzione Scientifica con nota prot. n. 13099 del 11/04/2017.

Per quanto riguarda il **Ce dell'assistenza (All. 5b)**, si precisa che i **ricavi** ammontano ad € **158.541.700** ed i **costi** ad € **165.139.714**, con un risultato economico

negativo pari ad **€.6.598.014**, come evidenziato al successivo paragrafo 31 della presente Nota Integrativa, cui si rimanda.

Si riporta di seguito il prospetto di conto economico dei dati relativi all'assistenza confrontato con l'esercizio precedente.

<b>CONTO ECONOMICO ASSISTENZA</b>	<b>B Consuntivo 2016</b>	<b>C Consuntivo 2015</b>	<b>(B - C)</b>
<b>A) Valore della produzione</b>	<b>155.045.542</b>	<b>155.986.086</b>	<b>-940.544</b>
1) Contributi in c/esercizio	56.815.464	60.976.647	-4.161.183
2) Rettifica contributi in c/esercizio per destinazione ed investimenti	-95.031	-195.511	100.480
3) Utilizzo f.di x quote inutilizzate contributi vinc. es. precedenti	906.370	87.048	819.322
4) Ricavi per prestazioni sanitarie e sociosanitarie a rilevanza sanitaria	85.690.925	80.738.927	4.951.998
5) Concorsi, recuperi e rimborsi	737.268	1.954.580	-1.217.312
6) Compartecipaz. alla spesa per prestazioni sanitarie (Ticket)	1.911.468	1.936.270	-24.802
7) Quota contr in c/cap imputata all'esercizio	6.869.532	8.136.668	-1.267.136
9) Altri ricavi e proventi	2.209.546	2.351.457	-141.911
<b>B) Costi della produzione</b>	<b>158.639.911</b>	<b>158.452.389</b>	<b>187.522</b>
1) Acquisti di beni	30.098.242	30.301.193	-202.951
2) Acquisti di servizi sanitari	6.423.018	7.842.835	-1.419.817
3) Acquisti di servizi non sanitari	20.150.391	18.981.571	1.168.820
4) Manutenzione e riparazione	7.066.333	7.023.072	43.261
5) Godimento beni di terzi	566.143	642.227	-76.084
6) Costi del personale	82.598.141	82.442.917	155.224
7) Oneri diversi di gestione	1.171.168	1.600.287	-429.119



8) Ammortamenti	7.718.865	8.202.367	-483.502
10) Variazione delle rimanenze	386.143	18.684	367.459
11) Accantonamenti	2.461.467	1.397.236	1.064.231
<b>Diff. tra valore e costi della produzione (A-B)</b>	<b>-3.594.369</b>	<b>-2.466.303</b>	<b>-1.128.066</b>
<b>C) Proventi ed oneri finanziari</b>	<b>-115.688</b>	<b>-132.393</b>	<b>16.705</b>
<b>D) Rettif. Valore att.tà finanziarie</b>			
<b>E) Proventi ed oneri straordinari +/-</b>	<b>3.154.265</b>	<b>226.050</b>	<b>2.928.215</b>
<b>Risultato ante imposte</b>	<b>-555.792</b>	<b>-2.372.646</b>	<b>1.816.854</b>
<b>Y) Imposte dell'esercizio</b>	<b>6.042.222</b>	<b>6.141.719</b>	<b>-99.497</b>
<b>Utile (perdita) dell'esercizio</b>	<b>-6.598.014</b>	<b>-8.514.365</b>	<b>1.916.351</b>

Entrando nel dettaglio della tabella sopra riportata, si evidenzia quanto segue:

**Valore della produzione - assistenza:**

- 1) I **"Contributi in conto esercizio"** sono diminuiti rispetto all'esercizio precedente di € 3.537.926.

La diminuzione è dovuta prevalentemente a quanto segue:

- I **"Contributi in conto esercizio da Regione per quota FS Regionale"** sono passati da € 58.688.359 nel 2015 ad € 52.242.839 nel 2016, con una diminuzione rispetto all'esercizio precedente pari ad € 6.445.520.  
Suddetta riduzione è dovuta prevalentemente alla diversa allocazione, da parte della Regione nell'anno 2016, di una quota del Fondo Sanitario Indistinto (di circa € 6.100.000) passata dai contributi in c/esercizio alla quota destinata alla produzione, nonché alla contestuale diminuzione del finanziamento per quote F.S. vincolate (per circa € 270.000);
- I **"Contributi in conto esercizio extra fondo"** sono passati da € 224.663 nel 2015 ad € 1.883.617 nel 2016.  
Tale differenza in aumento è dovuta prevalentemente all'iscrizione tra i **"Contributi da Regione extra fondo vincolati"** dell'importo di € 1.697.672 di cui alla Dgr 1185/2016 relativa alla causa Micenes.  
La quota del predetto contributo è stata accantonata, come contropartita di costo, nelle apposite **"Quote inutilizzate di contributi vincolati da soggetti pubblici (extra fondo)"** in quanto verrà utilizzata negli esercizi futuri.

- la voce **“Contributi da altri soggetti pubblici”**, passata da € 41.926 ad € 24.379, rappresenta l’ammontare dei contributi in conto esercizio vincolati devoluti all’Istituto da enti e soggetti pubblici diversi, destinati a progetti di assistenza.
- i **“Contributi in c/esercizio per ricerca”** hanno evidenziato una variazione positiva di € 623.257. Si precisa che i contributi iscritti a ricavo nel bilancio dell’esercizio 2016, sono stati assegnati da parte del Ministero Salute per ricerca corrente e finalizzata e da parte di altri soggetti pubblici e privati per ricerche finalizzate diverse.  
La quota dei predetti contributi non utilizzata nell’esercizio in esame è stata accantonata negli appositi “Fondi per quote non utilizzate di contributi della ricerca” ed ha come contropartita di costo le voci relative agli “accantonamenti per quote inutilizzate di contributi vincolati”.  
La quota utilizzata nell’esercizio di riferimento è pertanto desumibile dalla differenza tra i predetti contributi iscritti a ricavo e l’accantonamento dell’esercizio 2016 iscritto a costo. I dati relativi agli utilizzi sui rispettivi contributi sono stati comunicati dalla Direzione Scientifica con notaprot. 13099 dell’11/04/2017 e sono desumibili dagli scarichi dalla stessa effettuati sulla contabilità sezionale della ricerca;
- i **“Contributi in c/esercizio da privati”** sono passati da € 2.063.625 ad € 2.689.008 con un incremento di € 625.383 pari al 30,31%.  
Si precisa che tale voce, rappresenta l’ammontare dei contributi in conto esercizio devoluti all’Istituto da enti e istituzioni benefiche e da privati, destinati allo sviluppo delle attività sanitarie di competenza 2016.

E’ necessario evidenziare che, a far data dal 23/11/2016, i contributi che pervengono all’Istituto senza vincolo di destinazione, sono accantonati a riserva di patrimonio netto.

Ciò, in ottemperanza alla delibera del CdA n. 30 del 20/02/2017, con la quale viene disposto appunto che -a titolo prudenziale ed in attesa che si risolva il contenzioso in essere tra l’Istituto e la Regione Liguria - le liberalità, eredità o altre donazioni pervenute dal 23/11/2016 senza vincolo di destinazione, siano provvisoriamente rese non disponibili.

Tale voce è così composta:

- **“Contributi c/es. da Fondazione Gaslini”** per € 1.080.652: relativi alle risorse in conto esercizio per l’anno 2016 che la Fondazione Gerolamo Gaslini concede annualmente finalizzate al potenziamento dell’Istituto; tali contributi

sono stati destinati con Delibera n.1089/2015 a borse, contratti e progetti strategici e con Delibera 485/2016 a consulenze tecniche.

- “Contributi destinati a Fondi di Reparto” per €. 325.437: consistono in liberalità pervenute da soggetti diversi, utilizzate per progetti istituzionali di accoglienza, di internazionalizzazione e di supporto allo sviluppo sulla base di specifici Provvedimenti o a seguito di decisioni assunte dal Collegio di Direzione.

Tali contributi, pervenuti per €. 312.816 senza vincolo di destinazione e per €. 12.621 con vincolo al Fondo Accoglienza, sono stati assegnati ai Fondi di Reparto sulla base del Regolamento assunto con Delibera del CdA n. 269 del 16/12/2013 e successiva Delibera n. 91 del 18/05/2015.

Gli importi ancora da utilizzare al 31/12/2016, pari ad €. 43.630, sono stati accantonati nell'apposito fondo “Quote inutilizzate fondi di reparto”, (che alla data del 31/12/2016 ammonta ad €. 43.630) per essere utilizzato negli esercizi successivi.

- “Contributi da istituzioni sociali senza fini di lucro” per €. 748.002: trattasi di contributi elargiti da “Istituzioni sociali senza fini di lucro”.
- “Contributi da enti e soggetti privati diversi” per €. 49.705: trattasi di contributi elargiti da “Enti e soggetti privati diversi”.
- “Contributi in conto esercizio da eredità e legati” per €. 485.212: trattasi degli utilizzi di competenza dell'esercizio dei predetti contributi, che sono stati destinati a coprire costi di personale dipendente, assimilato, costi di acquisizione e gestione eredità, ecc..

- 2) La voce “**Rettifica contributi c/esercizio per destinazione ad investimenti**” rileva, con segno negativo, la rettifica in diminuzione, in applicazione del DM 17/9/2012 (decreto di certificabilità), dei contributi in conto esercizio regionali assegnati con Dgr 918/2012 e con DGR n. 767/2013 per l'acquisto di apparecchiature, così come da indicazioni regionali ricevute.

Suddetta voce, pari ad €. -95.031, rileva una diminuzione, rispetto all'anno 2015, di €. 100.480. Infatti, la rettifica in diminuzione dei contributi in conto esercizio regionali assegnati con Dgr 767/2013 è stata completata nell'esercizio 2015 e pertanto nell'esercizio in esame nessuna rettifica è stata effettuata sui suddetti contributi.

- 3) La voce **“Utilizzo fondi per quote inutilizzate contributi vincolati di esercizi precedenti”** accoglie gli utilizzi, effettuati nel 2016, dei contributi accantonati a fondo per quote inutilizzate negli esercizi precedenti.

La voce è composta delle registrazioni relative agli utilizzi dei contributi di seguito dettagliati:

- Contributo regionale di cui alla Dgr n. 1677/2014 - “Sostegno alloggiativo famiglie ricoverati” per €. 65.000;
- Contributo regionale di cui al Decreto n. 4522/2015 – “La telemedicina in aiuto del bambino e della sua famiglia: progetto pilota multicentrico di tele monitoraggio domiciliare nelle gravi patologie neuromuscolari con ventilazione assistita” per €. 105.000;
- Contributo regionale di cui al Decreto n. 3672/2011 - “La rete le malattie rare” per €. 21.967;
- Cofinanziamenti regionali per la ricerca di cui alle Dgr n. 918/2012 e Dgr n. 767/2013 rispettivamente per €. 2.314 ed €. 117.120.
- Contributi finalizzati relativi a Fondi di reparto per assistenza per €. 594.968;

- 4) I **“Ricavi per prestazioni sanitarie e sociosanitarie a rilevanza sanitaria”** hanno registrato un incremento del 6,13% pari ad €. 4.951.998 passando da €. 80.738.927 ad €. 85.690.925.

Tale incremento corrisponde prevalentemente alla somma algebrica tra il maggior finanziamento regionale della produzione (aumentati di circa €. 6.100.000 rispetto all'esercizio precedente) ed i ricavi per prestazioni sanitarie fatturate dall'Istituto che sono diminuiti di €. 1.080.767 rispetto all'esercizio precedente.

Infatti (come sopra indicato alla voce “Contributi in c/esercizio da Regione per quota FS regionale”), nel corso dell'esercizio 2016 è stato diversamente allocato il finanziamento sanitario regionale rispetto all'esercizio precedente con una diminuzione del Fondo sanitario indistinto ed un incremento dei ricavi da produzione (dovuti ad un aumento di circa il 20% delle tariffe DRG applicate sulle prestazioni).

- 5) I **“Concorsi, recuperi e rimborsi”** sono diminuiti di €. 1.217.312 pari al 62,28%, passando da €. 1.954.580 ad €. 737.268.

Tale decremento è imputabile prevalentemente alla diminuzione per circa €. 500.000 rispetto all'esercizio 2015 del Rimborso per Pay-back assegnato da parte della Regione ed alla diminuzione di circa €. 700.000 dei “Rimborsi assicurativi” di cui per “Gestione diretta dei rischi (fondo anni precedenti)” per circa €. 630.000.

- 6) La **“Compartecipazione alla spesa per prestazioni sanitarie (Ticket)”** è rimasta pressoché invariata rispetto all’esercizio precedente, passando da €. 1.936.270 dell’esercizio 2015 ad €. 1.911.468 dell’esercizio 2016.
- 7) La **“Quota contributi in c/capitale imputata all’esercizio”**, di €. 6.869.532, è diminuita di €. 1.267.136, pari al 15,57%.

Tale voce rappresenta la quota dei contributi in conto capitale appostata a ricavo a sterilizzazione dei costi capitalizzati di competenza dell’esercizio. Corrisponde pertanto all’ammontare degli ammortamenti dei cespiti acquistati con i rispettivi contributi in conto capitale, nonché alle minusvalenze sterilizzate relative alle dismissioni di beni del patrimonio.

A fronte di quote di ammortamento dell’esercizio, di €. 7.718.865, e minusvalenze per alienazioni beni del patrimonio, di €. 16.954, per un totale complessivo di €. 7.735.819, le corrispondenti contropartite a sterilizzazione - rappresentate dalle **“Quote contributi in c/capitale imputate all’esercizio”** - ammontano ad €. 6.869.532.

Inoltre, sono stati inseriti €. 119.433 alla voce **“Utilizzi fondi per quote inutilizzate contributi di esercizi precedenti per ricerca”** per la sterilizzazione degli ammortamenti dei cespiti acquistati con Dgr918/2012 e Dgr 767/2013 come da indicazioni regionali. Pertanto, il totale degli ammortamenti sterilizzati risulta essere pari ad €. 6.988.965. La quota degli ammortamenti non sterilizzata è pari ad €. 746.853, e rappresenta la quota di ammortamenti non coperti da contributi derivante dall’acquisto di cespiti effettuata senza altrettanti contributi in conto capitale dal 1999 (ribaltamento dalla contabilità finanziaria alla contabilità economico-patrimoniale) al 2007.

La diminuzione della quota di contributi in conto capitale imputata all’esercizio rispetto all’esercizio precedente, pari ad €. 1.267.136 è dovuta al completamento del piano di ammortamento dei cespiti più datati, compensato, solo in parte, dagli ammortamenti relativi ai maggiori investimenti effettuati nel corso dell’esercizio 2016.

- 8) Gli **“Altri ricavi e proventi”** comprendono prevalentemente ricavi per attività commerciale, per fitti attivi e altri proventi diversi.
- Essi hanno registrato un decremento pari ad €. 141.911.

#### **Costi della produzione – assistenza:**

- 1) Gli **“Acquisti di beni”** sono diminuiti di €. 202.951.
- Tale decremento è prevalentemente attribuibile all’attivazione, già a partire da ottobre 2015, del servizio di mensa in appalto, che ha comportato minori acquisti di

prodotti alimentari e materiali di convivenza in genere per circa €. 1.070.000, parzialmente compensato dall'aumento degli acquisti di beni sanitari (dispositivi mediche presidi chirurgici )

- 2) Gli **“Acquisti di servizi sanitari”** sono diminuiti di circa €.1.400.000 rispetto all'esercizio precedente.

Tale diminuzione è prevalentemente attribuibile ai seguenti minori costi:

- costi per consulenze, collaborazioni coordinate e continuative sanitarie e socio-sanitarie da privato, personale interinale e altre prestazioni di lavoro sanitario, produttività aggiuntiva (diminuiti di circa €.680.000);
- indennità a personale universitario – area sanitaria (diminuiti di circa €. 300.000);
- costi per attività libero professionale in regime di intramoenia (diminuiti complessivamente di circa 50.000).
- costi per acquisti di servizi sanitari da Aziende sanitarie e soggetti privati intra ed extra regionali (diminuiti di circa 470.000).

Contestualmente alle predette diminuzioni, sono aumentati complessivamente di circa €. 100.000 gli acquisti di servizi sanitari (assistenza specialistica ambulatoriale, trasporti, ecc.).

- 3) Gli **“Acquisti di servizi non sanitari”**, ”, comprensivi di servizi appaltati e utenze, sono di circa €. 1.200.000, rispetto all'esercizio precedente.

Tale incremento è dato dall'aumento di costi per servizi non sanitari imputabile principalmente all'attivazione del servizio mensa in appalto (che nell'esercizio 2015 era partito dal mese di ottobre, gravando per soli tre mesi), che ha comportato un incremento nei servizi appaltati di circa €. 1.700.000. Inoltre si è registrato un aumento dei costi per “Servizio antincendio” per €. 200.000

Contestualmente sono diminuiti i costi per consulenze, collaborazioni coordinate e continuative, personale interinale e altre prestazioni di lavoro non sanitario di circa €.700.000.

In merito agli acquisti di servizi non sanitari è, inoltre, necessario evidenziare che, a partire dall'esercizio 2016 e su indicazioni regionali, si è proceduto a cambiare l'allocazione contabile dell'appalto di fornitura di energia da parte di Micenes.

Infatti, fino a tutto il 2015 i predetti costi dell'appalto erano registrati tra le utenze (energia elettrica e gas) e le manutenzioni. A partire dal 2016 i costi relativi alle utenze sono stati contabilizzati tra i costi per “Servizi appaltati”, determinando una diversa allocazione tra le suddette voci all'interno del macrogruppo “Servizi non sanitari”. I costi per le manutenzioni sono invece rimasti allocati in modo analogo agli esercizi precedenti.

- 4) Le **“Manutenzioni e riparazioni”** sono rimaste pressoché invariate rispetto all’anno precedente;
- 5) I **“Costi di godimento dei beni di terzi”**, evidenziano un decremento pari ad €. 76.084 rispetto all’esercizio precedente, dovuto prevalentemente alla cessazione dei contratti di leasing (ancora gravanti sull’esercizio 2015, anche se solo per il primo bimestre, ma non più sul 2016);
- 6) I **“Costi del personale”** sono rimasti pressoché invariati rispetto all’esercizio precedente.
- 7) Gli **“Oneri diversi di gestione”** sono diminuiti di circa €.400.000 dovuto principalmente alla diminuzione degli oneri derivanti dalla **“Gestione Diretta del rischio”**, parzialmente compensati dall’incremento dei costi per Organi Istituzionali.
- 8) Gli **“Ammortamenti”** sono passati da €.8.202.367 ad €. 7.718.865 La diminuzione è dovuta al completamento del piano di ammortamento dei cespiti più datati, compensato, solo in parte, dagli ammortamenti relativi ai maggiori investimenti effettuati nel corso dell’esercizio 2016.  
Per le immobilizzazioni immateriali si è registrato un incremento, dovuto all’acquisto di una licenza software.
- 9) La **“Variazione delle rimanenze”**, è passata da €.18.864 ad €.386.143.  
Tale variazione è dovuta alla diminuzione delle rimanenze di magazzino dei beni sanitari.
- 10) La voce **“Accantonamenti”** è passata da €.1.397.236 ad €.2.461.467.  
Gli accantonamenti dell’esercizio comprendono:
  - le quote accantonate al **“Fondo rischi su crediti”** per €.321.248 (tale fondo è stato interamente girato alla fine dell’esercizio al **“Fondo svalutazione crediti”** di nuova istituzione così come previsto nelle istruzioni contabili regionali pervenute con nota n. 12141 dell’11/4/2016 ), al **“Fondo rischi cause legali”** per €. 200.000 ed al **“Fondo contenzioso con personale dipendente”** per € 50.000;
  - le quote inutilizzate nell’esercizio 2016, dei contributi regionali di cui alla DGR n.771 del 05/08/2016 (CCM 2015 Progetto SEPES- Sicurezza in età pediatrica educazione e scuola - €. 39.125), Dec 2446 del 31/05/2016 (Finanziamento progetti regionali. Fondi Aifa – €. 9.792), Dgr 1185 del 20/12/2016 (Causacivile sul contratto regionale di appalto relativo alle forniture, servizi e lavori della gestione energetica

integrata delle Aziende del sistema sanitario ligure - Controparte MICENES S.c.ar.l.- Conciliazione giudiziale – €. 1.697.672), Dec. 5439 del 18/11/2016 (Progetto di ricerca bando del Ministero della Salute “Conto capitale 2015”. Cofinanziamento regionale: impegno di spesa di €. 100.000;  
- le quote inutilizzate dei contributi per fondi di reparto per €.43.630.

Per quanto riguarda le altre voci del conto economico dell’assistenza:

- 1) Il saldo “**Proventi e oneri finanziari**” evidenzia un importo negativo di €. 115.688, con un miglioramento rispetto all’esercizio precedente del 12,62% pari ad €. 16.705.  
Tale differenza è dovuta ad un aumento degli interessi attivi sui titoli presenti nel portafoglio dell’Istituto e ad una diminuzione degli interessi passivi sul mutuo acceso per il completamento del parcheggio interrato dell’Istituto (calcolati annualmente in base al piano di ammortamento).
- 2) Il saldo “**Proventi e oneri straordinari**”, pari ad €.3.154.265, registra un miglioramento di €.2.928.215 rispetto all’esercizio precedente. Nel corso dell’esercizio 2016, infatti, gli oneri straordinari hanno subito un decremento significativo, passando da €. 1.447.222 ad €. 293.938 per il venir meno, rispetto all’esercizio 2015 di costi contabilizzati nell’esercizio 2016 ma di competenza degli esercizi precedenti. I proventi straordinari sono passati da €. 1.673.272 ad €.3.448.203, principalmente per l’iscrizione a conto economico dell’importo di Euro 2.003.386 relativo alle donazioni e lasciti non vincolati, così come previsto dalla già citata Dgr 813/2017 e dalla delibera del C.d.A. N.177/2017.
- 3) Le **imposte dell’esercizio** sono passate da €. 6.141.719 ad €. 6.042.222. Tale riduzione è imputabile prevalentemente alla diminuzione del costo IRAP sul personale dipendente e assimilato per l’esercizio 2016
- 4) La **perdita dell’esercizio** è passata da €.8.514.365 ad €.6.598.014, con un miglioramento di Euro 1.916.351 pari al 22.51%. Si rimanda al paragrafo n.31 per maggiori delucidazioni in merito.

Si precisa, infine, che i costi dell’assistenza al netto degli ammortamenti/minusvalenze sterilizzati, pari ad €.6.972.012, ammontano ad **€.158.167.702**, corrispondenti ad un valore “netto regionale” (costi dell’assistenza al netto degli ammortamenti sterilizzati, della mobilità intra ed extra regionale e di tutte le altre poste rettificative) di **€.153.603.028**.

Nel prospetto che segue è riportato il calcolo del costo netto regionale.



<b>Calcolo costi netti regionali</b>	
<b>Totale al netto ammortamenti sterilizzati</b>	<b>158.167.702</b>
Mobilità intra- Voci "R"	352.249
Mobilità Galliera e Onlus (BA1510 e BA1370)	640.434
Mobilità extra - Voci "SS"	7.904
Costi per progetti reg.li sterilizz.li (BA1330)	82.950
Accant. Quote inut. Contr. Vinc. (BA2790)	1.746.589
Accant. Quote inut. Contr. Pubblici per ricerca (BA2800)	100.000
Accant. Quote inut. Contr. privati (BA2810)	43.630
Insuss. Passive da Regione (EA0550)	598
Contrattisti-borsisti-interinali-tirocinanti sterilizzati	790.780
Personale TD sterilizzati	528.063
Personale libero profess/ contratti di servizio sterilizzati.	212.461
Minusvalenze sterilizzate (EA0270)	16.954
Costi assicurazione coperti da ASL2 (BA1790)	16.415
Costi assicurazione coperti da ASL2 (BA2550)	25.647
<b>Totale costi rettificati</b>	<b>153.603.028</b>

Come si può evincere dal prospetto di calcolo dei "costi netti regionali" sopra riportato, i costi netti dell'assistenza a tutto il 31/12/2016, si sono attestati ad €. 153.603.028 in coerenza con il tetto dei costi fissato dalla Regione e concordato in sede dei tavoli di monitoraggio effettuati nel corso dell'esercizio di riferimento e sono in linea con il totale di costi stimati nel bilancio di previsione approvato dal Consiglio di Amministrazione dell'Istituto con Delibera 204 del 14/12/2015, pari ad €.155.575.707.

Per quanto riguarda il **Ce Totale (comprensivo di Assistenza e Ricerca- All. 5a)**, si riportano di seguito i dati del consuntivo 2016 e del consuntivo 2015.

Per un esame approfondito degli scostamenti si rimanda alle tabelle dei paragrafi da 17 a 30 della presente nota integrativa, nei quali verranno analizzate nel dettaglio le voci più rilevanti.

<b>CONTO ECONOMICO</b>	<b>B Consuntivo 2016</b>	<b>C Consuntivo 2015</b>	<b>(B - C)</b>
<b>A) Valore della produzione</b>	<b>170.649.286</b>	<b>172.081.019</b>	<b>-1.431.733</b>
1) Contributi in c/esercizio	67.730.524	71.268.450	-3.537.926
2) Rettifica contributi in c/esercizio per destinazione ed investimenti	-95.031	-195.511	100.480
3) Utilizzo f.di x quote inutilizzate contributi vinc. es. precedenti	4.345.321	4.309.281	36.040
4) Ricavi per prestazioni sanitarie e sociosanitarie a rilevanza sanitaria	85.690.925	80.738.927	4.951.998
5) Concorsi, recuperi e rimborsi	737.268	1.954.580	-1.217.312
6) Compartecipaz. alla spesa per prestazioni sanitarie (Ticket)	1.911.468	1.936.270	-24.802
7) Quota contr in c/cap imputata all'esercizio	6.869.532	8.136.668	-1.267.136
9) Altri ricavi e proventi	3.459.279	3.932.354	-473.075
<b>B) Costi della produzione</b>	<b>173.578.028</b>	<b>173.854.733</b>	<b>-276.705</b>
1) Acquisti di beni	31.048.789	31.719.259	-670.470
2) Acquisti di servizi sanitari	9.436.708	10.884.037	-1.447.329
3) Acquisti di servizi non sanitari	21.006.513	19.964.948	1.041.565
4) Manutenzione e riparazione	7.073.916	7.023.072	50.844
5) Godimento beni di terzi	591.495	676.006	-84.511
6) Costi del personale	89.348.624	89.215.764	132.860
7) Oneri diversi di gestione	1.841.510	2.238.142	-396.632

8) Ammortamenti	7.718.865	8.202.367	-483.502
10) Variazione delle rimanenze	386.143	18.684	367.459
11) Accantonamenti	5.125.465	3.912.454	1.213.011
<b>Differenza tra valore e costi della produzione (A-B)</b>	<b>-2.928.742</b>	<b>-1.773.714</b>	<b>-1.155.028</b>
C) Proventi ed oneri finanziari	-115.688	-132.393	16.705
D) Rettif. Valore att.tà finanziarie			
E) Proventi ed oneri straordinari +/-	3.154.265	226.050	2.928.215
<b>Risultato ante imposte</b>	<b>109.835</b>	<b>-1.680.057</b>	<b>1.789.892</b>
Y) Imposte dell'esercizio	6.707.849	6.834.308	-126.459
<b>Utile (perdita) dell'esercizio</b>	<b>-6.598.014</b>	<b>-8.514.365</b>	<b>1.916.351</b>

Dal punto di vista dei **valori economici**, occorre innanzitutto premettere che il risultato della gestione caratteristica evidenzia una diminuzione, rispetto all'esercizio precedente, di **€1.155.028**.

Infatti, a fronte di una diminuzione del **Valore della Produzione** di €1.431.733, pari allo 0,83%, i **Costi della Produzione** sono diminuiti di €276.705, pari allo 0,16%.

Nel rimandare all'esame dettagliato delle variazioni delle singole voci che compongono i ricavi ed i costi della produzione, è opportuno precisare che le variazioni sono prevalentemente dovute a quanto segue:

- Per quanto attiene il **Valore della produzione** le principali diminuzioni si sono verificate alle voci "Contributi in c/esercizio" (per € 3.537.926), "Concorsi, recuperi e rimborsi" (per € 1.217.312), "Tickets" (per € 24.802), "Quota contributi in c/capitale imputata all'esercizio" (per € 1.267.136) e "Altri ricavi e proventi" (per € 473.075).

Tali diminuzioni sono, tuttavia, parzialmente compensate da un incremento delle voci "Rettifica contributi c/esercizio per destinazione ad investimenti" (per € 100.480), "Utilizzi per quote inutilizzate di contributi vincolati di esercizi precedenti" (per € 36.040) e "Ricavi per prestazioni sanitarie e sociosanitarie a rilevanza sanitaria" (complessivamente aumentata di € 4.951.998).

- Per quanto riguarda i **Costi della produzione** le principali variazioni in diminuzione sono imputabili principalmente alle seguenti macrovoci:
  - gli “acquisti di beni”, diminuiti complessivamente di €. 670.470, a fronte di un incremento di €. 517.022 per acquisto di beni sanitari e un decremento di €. 1.187.492 di beni non sanitari. Quest’ultima riduzione è dovuta all’attivazione (già a partire dal mese di ottobre 2015) del servizio di mensa appaltato, che ha fatto venir meno il costo per acquisto di prodotti alimentari e materiali vari di convivenza. Il costo del servizio si è evidenziato nel contestualmente incremento dei costi per servizi appaltati;
  - gli “acquisti di servizi sanitari”, hanno subito una diminuzione di €. 1.447.329, principalmente a seguito del decremento dei costi per collaborazioni e prestazioni di lavoro interinale e altri servizi sanitari e sociosanitari a rilevanza sanitaria;
  - gli “oneri diversi di gestione”, hanno subito un decremento di €. 396.632, dovuto principalmente alla diminuzione degli oneri derivanti dalla “Gestione Diretta del rischio” e dei costi per le pubblicazioni scientifiche, parzialmente compensati dall’incremento dei costi per Organi Istituzionali e dei costi vari della ricerca;
  - Gli “ammortamenti” sono diminuiti di €. 483.502, a seguito del completamento del piano di ammortamento dei cespiti più datati, compensato, solo in parte, dagli ammortamenti relativi ai maggiori investimenti effettuati nel corso dell’esercizio 2016.

Tali diminuzioni sono tuttavia parzialmente compensate dagli incrementi delle seguenti macrovoci:

- gli “acquisti di servizi non sanitari”, aumentati complessivamente di €. 1.041.565, dato dalla somma algebrica tra i costi per “servizi non sanitari”, che hanno subito un incremento di €. 1.960.000 circa (imputabile prevalentemente, come sopra anticipato, all’attivazione del servizio mensa esternalizzato), i costi per formazione che hanno subito un incremento di circa €. 15.000 ed i costi per collaborazioni e prestazioni di lavoro interinale, che hanno subito una riduzione di €. 940.000
- la “Variazione delle rimanenze”, pari ad €. 367.459, principalmente imputabile ad una diminuzione delle scorte di magazzino di beni sanitari;
- gli “accantonamenti”, aumentati complessivamente di €. 1.213.011, in quanto, a fronte di una riduzione di €. 470.790 di accantonamenti per rischi, si è registrato un incremento degli accantonamenti di “quote inutilizzate di contributi vincolati” di €. 1.683.801. Tale incremento è principalmente imputabi-

le all'accantonamento della quota destinata alla transazione con Micenes di cui alla DGR n. 1185/2016, totalmente coperta dalla Regione.

Le "manutenzioni", il "godimento beni di terzi" ed i "costi del personale" sono rimasti sostanzialmente in linea rispetto all'esercizio precedente.

In merito al rispetto delle disposizioni relative ai limiti di spesa previste dalla L.R. 40/2014 (Legge Finanziaria 2015) si allega l'apposita attestazione (**Allegato Attestazioni V, V-A, V-B e V-C**).

Per quanto riguarda il **finanziamento regionale**, iscritto tra le voci del Valore della Produzione, si evidenzia che l'ammontare delle somme erogate dalla Regione Liguria - per assistenza ed altre finalità - iscritte tra i ricavi di competenza dell'esercizio, è pari ad €. **134.637.715** ed è composto dalle seguenti voci:

VOCE CE	PROVVED.	OGGETTO	IMPORTO
AA0030	DGR 1233/2016	Fondo sanitario indistinto e fondo realizzazione degli obiettivi del Piano Sanitario Nazionale anno 2016	51.326.785
AA0030	Decr. 6325/2016	Rimborsocosti organizzativi per le speseditrasporto e soccorso con le associazioni di volontariato anno 2016	3.590
AA0030	DGR 1019/2016	Prestazioni sanitarie di alta specialistiche a favore di cittadini stranieri anno 2016	278.954
AA0030	Decr. 5439/2016	Progetto di ricerca bando del Ministero della Salute "Conto capitale 2015" cofinanziamento regionale	100.000
AA0030	Decr. 5493/2016	Rimborso spese assicurative trasporto e soccorso con le associazioni di volontariato anno 2016	5.789
AA0030		Contributi in c/es da Reg gestione diretta rischi	4.967
AA0030	DGR 1233/2016	Fibrosicisticaricerca	38.678
AA0040	DGR 1261/201	Fondi provenienti da Stato a titolo di concorso al rimborso per l'acquisto di farmaci innovativi	33.866
AA0040	DGR 1273/2016	Esclusività del personale dirigente ruolo sanitario anno 2016	80.863
AA0040	DGR 1233/2016	Fondo realizzazione degli obiettivi del Piano Sanitario Nazionale anno 2016	150.000
AA0040	DGR 302/2017	Screening neonatale2016	238.695
AA0040	DGR 302/2017	Maggiore assegnazionefarmaciinnovativi	19.330
AA0070	DGR 484/2016	CCM 2015 progetto SEPES (sicurezza in età pediatrica educazione e scuola)	126.450
AA0070	Decr. 2446/2016	Progettiregionalifondi AIFA	20.000
AA0070	Decr. 6184/2016	Centro di riferimento regionale per la prevenzione e lo studio della SIDS e dell'ALTE	116

AA0070	DGR 1185/2016	Causa civile contratto regionale di appalto Micenes conciliazione giudiziale	1.697.672
AA0090	DGR 1271/2016	LEA prestazioni aggiuntive. Erogazione di farmaci di fascia C e prodotti parafarmaceutici e pazienti esenti in quanto affetti da patologie rare anno 2016	15.000
AA0350	DGR 1233/2016	Per prestazioni ricovero ad aziende sanitarie della Regione (DGR 1233/16)	39.033.670
AA0360	DGR 1233/2016	Per prestazioni specialistica ambulatoriale ad aziende sanitarie della Regione	3.896.161
AA0380	DGR 1233/2016	Per prestazioni FILE F ad aziende sanitarie Regione	7.236.937
AA0460	DGR 1233/2016	Per prestazioni ricovero ad aziende sanitarie di altre Regioni	27.912.391
AA0470	DGR 1233/2016	Per prestazioni assist. spec. e diagn. strum. ad aziende sanitarie di altre Regioni	1.174.552
AA0490	DGR 1233/2016	Per prest. FILE F ad az. sanitarie altre regioni	487.959
AA0760		Rimborsi assicurativi anni precedenti	37.094
AA0890	DGR 1264/2016	Pay-back 2016	358.536
EA0140	DGR 1186/2016	Corsi di formazione per la lotta alle infezioni da HIV	134
EA0140	DGR 302/2017	Screening neonatale 2014	120.027
EA0140	DGR 302/2017	Screening neonatale 2015	239.499
		<b>Totale finanziamento regionale</b>	<b>134.637.715</b>

Il predetto finanziamento è stato imputato in bilancio alle voci:

- per €. 52.281.517 alla voce "Contributi in c/esercizio - da Regione o Provincia Autonoma per quota F.S. regionale";
- per €. 1.859.238 alla voce "Contributi in conto esercizio extra fondo";
- per €. 79.741.670 "Ricavi per prestazioni sanitarie e sociosanitarie a rilevanza sanitaria" (mobilità intra ed extraregionale – come da DGR 1233/2016);
- per €. 395.630 alla voce "Concorsi, recuperi e rimborsi", le cui poste sono date dai Rimborsi assicurativi per gestione diretta dei Rischi anni precedenti per €. 37.094 e dal Rimborso per Pay-back per €. 358.836.
- per € 359.660 alla voce "Altri proventi straordinari"

La contabilizzazione delle voci relative ai **Finanziamenti regionali**, nei Modelli CE Totale e CE Assistenza è stata effettuata in base alle indicazioni fornite dalla Regione Liguria.

Ulteriori contabilizzazioni sono state effettuate a seguito delle Delibera Regionale di chiusura eriparto finale n. 302 del 14/04/2017

Su analoga richiesta della Regione con e-mail del 07/03/2017, si allegano le **tabelle informative** relative alla verifica contabile dei trasferimenti regionali (**All. 8**).

Di seguito verranno analizzate le principali voci di conto economico:

- nei paragrafi da n.18 a n.19 verranno esaminate le principali poste che compongono la **Voce A) - Valore della Produzione;**
- nei paragrafi da n.20 a n.26 verranno esaminate le principali poste che compongono la **Voce B) – Costi della Produzione;**
- nel paragrafo n.27 verranno esaminate le principali poste che compongono la **Voce C) – Proventi e oneri finanziari;**
- nel paragrafo n.29 verranno esaminate le principali poste che compongono la **Voce E) – Proventi e oneri straordinari;**
- nel paragrafo n.30 verranno esaminate le principali poste che compongono la **Voce Y) – Imposte sul reddito dell’esercizio;**
- il paragrafo n.31 avrà ad oggetto la **Voce “Perdita dell’esercizio.**

## 18. Contributi in conto esercizio:

- 1) I “Contributi in conto esercizio” sono diminuiti rispetto all’esercizio precedente del 4,96%, pari ad €. 3.537.926.

La diminuzione è dovuta prevalentemente a quanto segue:

- I “Contributi in conto esercizio da Regione per quota FS Regionale” sono passati da €. 58.727.037 nel 2015 ad €. 52.281.517 nel 2016, con unadiminuzione rispetto all’esercizio precedente del 10,98% pari ad €. 6.445.520.

Suddetta riduzione è dovuta prevalentemente alla diversa allocazione, da parte della Regione nell’anno 2016, di una quota del Fondo Sanitario Indistinto (di circa €. 6.100.000) passata da contributi in c/esercizio alle voci di produzione (iscritte tra i “Ricavi per prestazioni sanitarie e sociosanitarie”), nonché alla contestuale diminuzione del finanziamento per quote F.S. vincolate (per circa €. 270.000);

- I “Contributi in conto esercizio extra fondo” sono passati da €. 224.663 nel 2015 ad €. 1.883.617 nel 2016.

Tale differenza in aumento è dovuta prevalentemente all’iscrizione tra i “Contributi da Regione extra fondo vincolati” dell’importo di €. 1.697.672 di cui alla Dgr 1185/2016 relativa alla causa Micenes.

La quota del predetto contributo è stata accantonata, come contropartita di costo, nelle apposite “Quote inutilizzate di contributi vincolati da soggetti pubblici (extra fondo)” in quanto verrà utilizzata negli esercizi futuri.

- i “Contributi in c/esercizio per ricerca” hanno evidenziato una variazione positiva di €. 623.257.

Si precisa che i contributi iscritti a ricavo nel bilancio dell’esercizio 2016, sono stati assegnati da parte del Ministero Salute per ricerca corrente e finalizzata e da parte di altri soggetti pubblici e privati per ricerche finalizzate diverse.

La quota dei predetti contributi non utilizzata nell’esercizio in esame è stata accantonata negli appositi “Fondi per quote non utilizzate di contributi della ricerca” ed ha come contropartita di costo le voci relative agli “accantonamenti per quote inutilizzate di contributi vincolati”.

La quota utilizzata nell’esercizio di riferimento è pertanto desumibile dalla differenza tra i predetti contributi iscritti a ricavo e l’accantonamento dell’esercizio 2016 iscritto a costo. I dati relativi agli utilizzi sui rispettivi contributi sono stati comunicati dalla Direzione Scientifica con nota prot. 13099 dell’11/04/2017 e sono desumibili dagli scarichi dalla stessa effettuati sulla contabilità sezionale della ricerca;



- i “Contributi in c/esercizio da privati” sono aumentati di €. 625.383 a seguito di maggiori contributi da parte di soggetti privati.

Nelle tabelle che seguono sono esposti i dettagli delle principali voci dei “contributi in c/esercizio”.

CONTRIBUTI IN C/ESERCIZIO		Quota capitaria	Funzioni	Altro	Note
AA0030	Contributi da Regione o Prov. Aut. per quota F.S. regionale indistinto	51.758.763			Dgr 10/19/16, Dec. 5439/16, Dec. 5493/16, Dec. 6325/16, Dgr 1233/16, Dgr 866/16, Dgr 102/14
AA0080	Contributi da Regione o Prov. Aut. (extra fondo) - Risorse aggiuntive da bilancio regionale a titolo di copertura LEA	-			
AA0090	Contributi da Regione o Prov. Aut. (extra fondo) - Risorse aggiuntive da bilancio regionale a titolo di copertura extra LEA	15.000			Dgr. 127/12016

Tab. 50- Dettagli contributi in conto esercizio

CODICE MOD. CE	DETTAGLIO CONTRIBUTI IN C/ESERCIZIO	Atto	Data	Oggetto	Importo assegnato	Importo a ricavo / utilizzato	Codice conto
AA0020	DA REGIONE O P. A. PER QUOTA F. S. REGIONALE:						
AA0030	Quota F.S. regionale - indistinto				52.281.517	52.142.839	
		Dgr 1233	20/12/2016	Fondo sanitario indistinto e fondo realizzazione degli obiettivi del piano sanitario nazionale anno 2016	51.758.763	51.620.085	
		Decr 6325	27/12/2016	Rimborso costi organizzativi per le spese di trasporto e soccorso con le associazioni di volontariato anno 2016	3.590	3.590	210.005.005
		Dgr 1019	03/11/2016	Prestazioni sanitarie di alta specialistiche a favore di cittadini stranieri anno 2016	278.954	278.954	210.005.005
		Decr 5439	18/11/2016	Progetto di ricerca bando del ministero della salute "conto capitale 2015" cofinanziamento regionale	100.000		210.005.005
		Decr 5493	22/11/2016	Rimborso spese assicurative trasporto e soccorso con le associazioni di volontariato anno 2016	5.789	5.789	210.005.005
		DGR 866 DGR 102	16/07/2013 3/10/2014	Cont. in c/res da Reg gestione diretta rischi	4.967	4.967	210.005.015
AA0040	Quota F.S. regionale - vincolato:				522.754	522.754	
		Dgr 1261	30/12/2016	Fondi provenienti da Stato a titolo di concorso al rimborso per l'acquisto di farmaci innovativi	33.866	33.866	210.005.010
		Dgr 302	14/04/2017	Fondi provenienti da Stato a titolo di concorso al rimborso per l'acquisto di farmaci innovativi - maggiore assegnazione Dec del 10/3/2017	19.330	19.330	210.005.010
		Dgr 1273	30/12/2016	Esclusività del personale dirigente ruolo sanitario anno 2016	80.863	80.863	210.005.010
		Dgr 1233	20/12/2016	Fondo realizzazione degli obiettivi del piano sanitario nazionale anno 2016	150.000	150.000	210.005.010
		Dgr 302	14/04/2017	Ulteriori risorse 2016 - Screening neonatale anno 2016	238.695	238.695	210.005.010

Tab. 51- Informativa contributi in conto esercizio (I parte)

CODICE MOD. CE	DETTAGLIO CONTRIBUTI IN ESERCIZIO	Atto	Data	Oggetto	Importo assegnato	Importo a ricavo / utilizzato	Codice conto
AA0050	EXTRA FONDO:				1.883.617	437.028	
AA0070	Contributi da Regione o Prov. Aut. (extra fondo) vincolati:				1.844.238	97.649	
		Dgr 771	05/08/2016	CCM 2016 Progetto SEPES (Sicurezza in età pediatrica educazione e scuole)	126.450	87.325	210 010 010
		Decr 2446	13/05/2016	Progetti regionali fondi AIFA	20.000	10.208	210 010 010
		Decr 6184	20/12/2016	Centro di riferimento regionale per la prevenzione e lo studio della SIDA e dell'ALTE	116	116	210 010 010
		Dgr 1185	20/12/2016	Causa civile contratto regionale Micenes conciliazione giudiziale	1697.672	0	210 010 010
AA0080	Contributi da Regione o Prov. Aut. (extra fondo) - Risorse aggiuntive da bilancio regionale a titolo di copertura LEA						
AA0090	Contributi da Regione o Prov. Aut. (extra fondo) - Risorse aggiuntive da bilancio regionale a titolo di copertura extra LEA	Dgr 1271	30/12/2016	LEA prestazioni aggiuntive. Erogazione di farmaci di fascia C e prodotti parafarmaceutici a pazienti esenti in quanto affetti da patologie rare anno 2016	15.000	15.000	210 015 007
AA0100	Contributi da Regione o Prov. Aut. (extra fondo) - Altro						
AA0120	Contributi da Aziende sanitarie pubbliche della Regione o Prov. Aut. (extra fondo) vincolati:						
AA0130	Contributi da Aziende sanitarie pubbliche (extra fondo) altro:						
AA0150	Contributi da altri soggetti pubblici (extra fondo) vincolati:				24.379	24.379	210 025 016
		Del ICG 109	15/04/2013	Approvazione accordo di collaborazione tra Istituto e Istituto Superiore di Sanità per la realizzazione del progetto "Sistema informativo nazionale sugli incidenti in ambiente civile abitazione integrazione del SINACA con i sistemi attivi a livello locale con sistema europeo IDB e con il SIEPI"	3.756	3.756	210 025 016
		Del ICG 128	20/07/2015	Attivazione convenzione con l'Ente Ospedaliero Ospedali Galliera di Genova relativa al progetto CCM 2014 "Controllo e risposta alla violenza su persone vulnerabili la donna e il bambino, modelli di intervento nelle reti ospedaliere e nei servizi socio-sanitari in una prospettiva europea- REVAMP (Repellere Vulnera Ad Muliera et Puerum)	20.623	20.623	210 025 016
AA0160	Contributi da altri soggetti pubblici (extra fondo) L.210/92:						
AA0170	Contributi da altri soggetti pubblici (extra fondo) altro:				0	0	
	Altri						

Tab. 51- Informativa contributi in conto esercizio (II parte)

CODICE MOD. CE	DETTAGLIO CONTRIBUTI IN C/ESERCIZIO	Atto	Data	Oggetto	Importo assegnato nell'esercizio	Importo a ricevo / utilizzato	Codice conto
	<b>PER RICERCA:</b>						
AA0190	Contributi da Ministero della Salute per ricerca corrente:				4.744.901	3.850.104	210 035 005
AA0200	Contributi da Ministero della Salute per ricerca finalizzata:			5 x mille 2014	2.888.503	2.708.793	210 035 010
AA0210	Contributi da Regione ed altri soggetti pubblici per ricerca:			Progetti e Ricerca finalizzata da U.E. e altri Enti Pubblici	503.106	65.899	210 035 015
AA0220	Contributi da privati per ricerca:			Progetti Ricerca Finalizzata da AIRC- Altri- Fondazione Gaslini	2.739.872	1.626.266	210 035 020
	Totale contributi c/esercizio per ricerca				10.876.382	8.251.062	
AA0230	<b>CONTRIBUTI DA PRIVATI:</b>			Contributi in c/les da fondi reparto- enti e soggetti privati- Fondazione Gaslini- eredità e legati- istituzioni sociali senza fini di lucro	2.689.008	2.645.378	210 025 020 210 025 021
	<b>TOTALE CONTRIBUTI IN C/ESERCIZIO</b>				<b>67.730.524</b>	<b>63.176.307</b>	
	<b>TAB. 51 (I - II - III PARTE)</b>						

Tab. 51- *Informativa contributi in conto esercizio (III parte)*

### Altre informazioni relative a contributi in conto esercizio.

Informazione	Caso presente in azienda?	Se sì, illustrare
CT01. Sono state rilevate significative variazioni rispetto all'esercizio precedente?	SI	Si rimanda a quanto dettagliatamente esposto sopra in merito ai Contributi in Conto esercizio da Regione

- 2) La voce "Rettifica contributi c/esercizio per destinazione ad investimenti" rileva, con segno negativo, la rettifica in diminuzione, in applicazione del DM 17/9/2012 (decreto di certificabilità), dei contributi in conto esercizio regionali assegnati con Dgr 918/2012 e con DGR n. 767/2013 per l'acquisto di apparecchiature, così come da indicazioni regionali ricevute.

Si precisa che per l'anno 2016 sono stati assegnati contributi Regionali, per €. 100.000, in c/esercizio destinati ad investimenti con il Decreto 5439/2016 che non sono stati ancora utilizzati.

CODICE MOD. CE	DETTAGLIO RETTIFICA CONTRIBUTI C/ESERCIZIO PER DESTINAZIONE AD INVESTIMENTI	Contributo assegnato	Quota destinata ad investimenti	Incidenza %
AA0020	Contributi in c/esercizio da Regione o P.A. per quota F.S. regionale	52.281.517	100.000	0,19%
AA0060	Contributi in c/esercizio da Regione o P.A. extra fondo	1.859.238	0	0,00%
AA0110	Contributi in c/esercizio da aziende sanitarie pubbliche (extra fondo)	0	0	0,00%
AA0180	Contributi in c/esercizio per ricerca	10.876.382	0	0,00%
AA0230	Contributi in c/esercizio da privati	2.689.008	0	0,00%
	<b>Totale</b>	<b>67.706.145</b>	<b>100.000</b>	<b>0,15%</b>

Tab. 52 – Dettaglio rettifica contributi in conto esercizio per destinazione ad investimenti

- 3) La voce "Utilizzo fondi per quote inutilizzate contributi vincolati di esercizi precedenti" accoglie gli utilizzi, effettuati nell'esercizio 2016, dei contributi di esercizi precedenti accantonati ai relativi "Fondi per quote inutilizzate negli esercizi precedenti". Tale voce, pari ad €. 4.345.321, rileva una diminuzione rispetto all'esercizio precedente pari ad €. 36.040.
- La voce di che trattasi si compone delle registrazioni relative agli utilizzi dei contributi come di seguito dettagliati:

- Contributo regionale di cui alla Dgr n. 1677/2014 - "Sostegno alloggiativo famiglie ricoverati" per €. 65.000;
- Contributo regionale di cui al Decreto n. 4522/2015 - "La telemedicina in aiuto del bambino e della sua famiglia: progetto pilota multicentrico di tele monitoraggio do-

miciliare nelle gravi patologie neuromuscolari con ventilazione assistita" per €. 105.000;

- Contributo regionale di cui al Decreto n. 3672/2011 -"La rete le malattie rare" per €. 21.967;
- Cofinanziamenti regionali per la ricerca di cui alle Dgr n. 918/2012 e Dgr n. 767/2013 rispettivamente per €. 2.314 ed €. 117.120.
- Contributi finalizzati relativi a Fondi di reparto per assistenza per €. 594.968;
- Contributi per ricerca per €. 3.438.951.
- Come già esplicitato al paragrafo 13 "Fondi Rischi e Oneri", tale voce rileva gli utilizzi dei contributi della ricerca relativi agli esercizi precedenti, opportunamente stornati dai rispettivi "Fondi per quote inutilizzate di contributi di esercizi precedenti".

Nell'esercizio 2016, con nota prot. 13099 del 11/04/2017, la Direzione Scientifica ha comunicato gli importi degli utilizzi dell'esercizio 2016 separando gli utilizzi relativi a "Fondi per quote inutilizzate di contributi degli anni 2015 e precedenti" da quelli a gravare sui contributi dell'esercizio 2016.

## 19. Proventi e ricavi diversi

Di seguito vengono riportate le analisi delle seguenti voci:

4) **“Ricavi per prestazioni sanitarie e sociosanitarie a rilevanza sanitaria”** , pari ad €. 85.690.925, i quali hanno registrato un incremento del 6,13% dovuto principalmente alla somma algebrica tra il maggior finanziamento regionale della produzione (aumentati di circa €. 6.100.000 rispetto all’esercizio precedente) ed i ricavi per prestazioni sanitarie fatturate dall’Istituto che sono diminuiti di €. 1.080.767 rispetto all’esercizio precedente.

Infatti (come sopra indicato alla voce “Contributi in c/esercizio da Regione per quota FS regionale”), nel corso dell’esercizio 2016 è stato diversamente allocato il finanziamento sanitario regionale rispetto all’esercizio precedente con una diminuzione del Fondo sanitario indistinto ed un incremento dei ricavi da produzione (dovuti ad un aumento di circa il 20% delle tariffe DRG applicate sulle prestazioni).

I dettagli dei ricavi per prestazioni sanitarie e socio sanitarie ad aziende sanitarie pubbliche sono illustrati **nella tab. n. 53** che segue, mentre i dettagli per ricavi per prestazioni in regime di intramoenia sono riportati **nella tab. n.54**

CODICE MOD. CE	DETTAGLIO RICAVI PER PRESTAZIONI SANITARIE IN MOBILITA'	Asl 1	Asl 2	Asl 3	Asl 4	Asl 6	IRCCS San Martino - IST	E.O. Galliera	TOTALE
	<b>RICAVI DA MOBILITA' SANITARIA INFRAREGIONALE (A)</b>	3.719.702	5.297.232	33.498.802	4.735.377	2.915.655	0		50.166.768
AA0350	Prestazioni di ricovero	3.539.229	4.668.601	24.316.656	3.939.207	2.570.975			39.033.670
AA0360	Prestazioni di specialistica ambulatoriale	162.363	256.088	3.042.155	299.412	136.133			3.896.161
AA0370	Prestazioni di psichiatria residenziale e semiresidenziale								0
AA0380	Prestazioni di File F	19.110	372.543	6.140.979	496.758	208.547			7.236.937
AA0390	Prestazioni servizi MMG, PLS, Contin. assistenziale								0
AA0400	Prestazioni servizi farmaceutica convenzionata								0
AA0410	Prestazioni termali								0
AA0420	Prestazioni trasporto ambulanze ed elisoccorso								0
AA0430	Altre prestazioni sanitarie e socio-sanitarie								0
	<b>RICAVI DA MOBILITA' SANITARIA EXTRAREGIONALE (B)</b>								29.574.902
AA0460	Prestazioni di ricovero								27.912.391
AA0470	Prestazioni di specialistica ambulatoriale								1.174.552
AA0480	Prestazioni di psichiatria residenziale e semiresidenziale								
AA0490	Prestazioni di File F								487.959
AA0500	Prestazioni servizi MMG, PLS, Contin. assistenziale								
AA0510	Prestazioni servizi farmaceutica convenzionata								
AA0520	Prestazioni termali								
AA0530	Prestazioni trasporto ambulanze ed elisoccorso								
AA0540	Altre prestazioni sanitarie e socio-sanitarie								
AA0550	Ricavi per cessione di emocomponenti e cellule staminali								
AA0560	Ricavi per differenziale tariffe TUC								
	<b>TOTALE RICAVI DA MOBILITA' (A+B)</b>	3.719.702	5.297.232	33.498.802	4.735.377	2.915.655	0		79.741.670
	<b>RICAVI PER PRESTAZIONI OGGETTO DI FATTURAZIONE DIRETTA INFRAREGIONALE (C)</b>	1.911	19.852	964.811	4.305	44.195	248.393	5.165	1.288.632
AA0350	Prestazioni di ricovero			920.264					920.264
AA0360	Prestazioni di specialistica ambulatoriale	1911	19.852	19.204	4.305	5.239	247.426		297.937
AA0440	Ricavi per prestaz. sanitarie e socio-sanitarie a rilevanza sanitaria erogate ad altri soggetti pubblici							5.165	5.165
AA0720	A 4 D 5) Ricavi per prestazioni sanitarie intramoenia - Consulenze (ex art. 55 c. 1 lett. c, d) ed ex art. 57-58) (Aziende sanitarie pubbliche della Regione)					38.966	967		39.923
AA0810	Rimborso degli oneri stipendiali del personale dipendente dell'azienda in posizione di comando presso Aziende sanitarie pubbliche della Regione			25.343					25.343
AA0830	Altri concorsi, recuperi e rimborsi da parte di Aziende sanitarie pubbliche della Regione								0
EA0060	Sopravvenienze attive v/Az. Sanitarie Pubb. Regione								0
EA0130	Sopravvenienze attive v/ferzi relative all'acquisto di beni e servizi								0
	<b>RICAVI PER PREST. OGGETTO DI FATTUR. DIRETTA EXTRAREGIONALE (D)</b>								271.657
AA0440	Ricavi per prestaz. sanitarie e socio-sanitarie a rilevanza sanitaria erogate ad altri soggetti pubblici								53.075
AA0470	Prestazioni di specialistica ambulatoriale								
AA0590	Altre prestazioni sanitarie e socio-sanitarie a rilevanza sanitaria non soggette a compensazione Extraregione								218.582
	<b>TOTALE RICAVI PER PREST. OGGETTO DI FATTURAZ. DIRETTA (C+D)</b>	1.911	19.852	964.811	4.305	44.195	248.393	5.165	1.560.289
	<b>TOTALE RICAVI AZIENDE REGIONE (A+C)</b>	3.721.613	5.317.084	34.463.613	4.739.682	2.959.850	248.393	5.165	51.455.400
	<b>TOTALE RICAVI AZIENDE EXTRA REGIONE (B+D)</b>								29.846.559

Tab. 53- Dettaglio ricavi per prestazioni sanitarie in mobilità



In merito alla tab.53 di cui sopra, si precisa che le voci di mobilità attiva intraregionale – contraddistinte dalla lettera R sul modello CE ministeriale accolgono solo i valori delle fatture emesse verso le Aziende del SSR, così come indicato dalla Regione con nota PG/2017/85779 del 28/02/2017.

Si è inoltre provveduto a compilare la tabella pervenuta da parte dell'Ufficio Monitoraggio Sanitario con la nota Regionale di cui sopra. La predetta tabella, relativa sia alla mobilità attiva sia a quella passiva, si allega alla presente nota integrativa **(All. 9)**.

Si evidenzia che le fatture emesse e da emettere verso l'E.O. Ospedali Galliera, sempre sulla base delle indicazioni regionali ricevute, sono state contabilizzate tra i "Ricavi per prestazioni sanitarie e sociosanitarie a rilevanza sanitaria erogate ad altri soggetti pubblici" voce CE AA0440.

Sulla base delle indicazioni regionali ricevute questo Istituto ha provveduto ad inviare tramite e-mail alle Aziende sanitarie appartenenti al SSR i dati relativi alle fatturazioni emesse in regime di mobilità intra regionale per le reciproche quadrature.

CODICE MOD. CE		PRESTAZIONI SANITARIE EROGATE IN REGIME DI INTRAMOENIA	Valore CE al 31/12/2016	Valore CE al 31/12/2015	Variazioni importo	Variazioni %
AA0680		Ricavi per prestazioni sanitarie intramoenia - Area ospedaliera	8.717	21564	-2.847	-13%
AA0690		Ricavi per prestazioni sanitarie intramoenia - Area specialistica	1923.541	2.067.798	-144.257	-7%
AA0700		Ricavi per prestazioni sanitarie intramoenia - Area sanità pubblica	0	0	0	0%
AA0710		Ricavi per prestazioni sanitarie intramoenia - Consulenze (ex art. 55 c.1lett. c), d) ed ex art. 57-58)	287.866	218.451	69.415	32%
AA0720		Ricavi per prestazioni sanitarie intramoenia - Consulenze (ex art. 55 c.1lett. c), d) ed ex art. 57-58) (Aziende sanitarie pubbliche della Regione)	39.923		39.923	0%
AA0730		Ricavi per prestazioni sanitarie intramoenia - Altro	0	0	0	0%
AA0740		Ricavi per prestazioni sanitarie intramoenia - Altro (Aziende sanitarie pubbliche della Regione)	0	0	0	0%
<b>TOTALE RICAVI INTRAMOENIA</b>			<b>2.270.047</b>	<b>2.307.813</b>	<b>-37.766</b>	<b>-2%</b>
BA120		Comparsazione al personale per att. libero professionale intramoenia - Area ospedaliera	12.449	40.522	-28.073	-69%
BA1220		Comparsazione al personale per att. libero professionale intramoenia - Area specialistica *				
BA1230		Comparsazione al personale per att. libero professionale intramoenia - Area sanità pubblica	1627.793	1895.622	-267.829	-14%
BA1240		Comparsazione al personale per att. libero professionale intramoenia - Consulenze (ex art. 55 c.1lett. c), d) ed ex Art. 57-58)	0	0	0	0%
AA0720		Comparsazione al personale per att. libero professionale intramoenia- Consulenze (ex art. 55 c.1lett. c), d) ed ex Art. 57-58) (Aziende sanitarie pubbliche della Regione)	451574	204.278	247.296	121%
BA1260		Comparsazione al personale per att. libero professionale intramoenia - Altro	0	0	0	0%
BA1270		Comparsazione al personale per att. libero professionale intramoenia- Altro (Aziende sanitarie pubbliche della Regione)	0	0	0	0%
<b>TOTALE QUOTE RETROCESSE AL PERSONALE (ESCLUSO IRAP)</b>			<b>2.091.816</b>	<b>2.140.422</b>	<b>-48.606</b>	<b>-2%</b>
Indennità di esclusività medica per attività di libera professione					0	0%
IRAP relativa ad attività di libera professione (intramoenia)			134.734	136.751	-2.017	-1%
Costi diretti aziendali			37.132	20.000	17.132	86%
Costi generali aziendali			6.136	10.640	-4.504	-42%
<b>TOTALE ALTRI COSTI INTRAMOENIA</b>			<b>178.002</b>	<b>167.391</b>	<b>10.611</b>	<b>6%</b>
* di cui: Fondo di perequazione			72.756	80.461	-7.705	-10%

Tab. 54- Dettaglio ricavi e costi per prestazioni sanitarie erogate in regime di intramoenia

In merito ai dati relativi alle prestazioni erogate in regime di intra-moenia si precisa che gli stessi vengono ribaltati in contabilità generale dalla contabilità sezionale dell'U.O. Gestione e Valorizzazione del Personale all'atto del pagamento ai medici.

Come indicato nella breve relazione redattata dal Responsabile dell'U.O. Servizi Amministrativi Sanitari (Prot. n. 17343 del 17/05/2017), si precisa quanto segue:

*“Relativamente ai dati della Tabella 54 del CE, si è provveduto ad indicare separatamente dalla voce relativa alla compartecipazione al personale per attività specialistica la quota del fondo di perequazione, che è stata inserita a parte nell'ultima riga della tabella relativa ai costi indiretti.*

Sotto la voce "Costi diretti aziendali" rientrano i seguenti valori:

- a) Costi relativi all'impiego di materiali di consumo;
- b) Costi derivati dall'impiego del personale per lo svolgimento di taluni funzioni, di natura amministrativa ed informatica, necessarie a supportare il buon andamento di tali attività.

*Occorre premettere che mentre taluni costi si determinano a prescindere dalla sede di svolgimento dell'attività libero professionale (in spazi interni, in spazi esterni, in assistenza domiciliare), quelli relativi ai materiali di consumo derivano dall'utilizzo dei soli spazi interni, in quanto per le attività svolte presso gli studi professionali e le strutture private (cd. spazi esterni) l'accollo di tali oneri è a carico degli stessi professionisti e strutture private, in conformità a quanto previsto dai testi di convenzione e dagli schemi contrattuali adottati secondo modelli standard di provenienza nazionale e regionale.*

Per la definizione dei valori di costo sub a), aggregato dei seguenti valori:

- Costi Farmaci;
- Costi diagnostici;
- Costi materiali sanitari;
- Costi materiali tecnico-economici

*si è innanzitutto individuato il numero delle prestazioni specialistiche erogate in regime istituzionale con il relativo costo del fattore produttivo in oggetto, come sopra aggregato e su proiezione annua, utilizzando i dati presenti nella contabilità analitica aziendale.*

*Si è poi costruito un indicatore rappresentato dal rapporto fra le prestazioni libero professionali svolte negli spazi aziendali, calcolate sulla base delle registrazioni effettuate sul sistema informatico interno (applicativo Soldanella), e il numero delle prestazioni specialistiche erogate in regime istituzionale, come sopra determinato, pari a 0,81%: la relativa percentuale è stata a sua volta moltiplicata per il costo dei materiali di consumo derivato dall'attività istituzionale allo scopo di determinare il corrispondente valore per l'attività libero professionale.*

Relativamente alla voce di costo sub b) si è tenuto conto delle seguenti attività:

- Costo personale U.O.S. Servizi Amministrativi Sanitari per registrazione o completamento dati su pratiche;
- Costo personale U.O.S. Servizi Amministrativi Sanitari per creazione e gestione agende informatizzate;
- Costo personale per supporto informatico dell'U.O.C. SIA;
- Costo personale dell'U.O.C. Gestione Risorse Umane per la migrazione dei dati sul software di gestione stipendi e successivo accredito degli onorari in busta paga;

utilizzando quale driver le unità di prodotto e il tempo medio di attività.

- La prima tipologia di attività consiste:
  - I. nel recupero della prenotazione già presente nel sistema al fine di emissione della fattura;
  - II. nel completamento di taluni dati di registrazione dell'importo delle prestazioni fatturate al paziente e da lui pagate al momento dell'erogazione della prestazione libero professionale;
  - III. nell'inserimento della pratica

e per la valorizzazione dei relativi costi si sono utilizzati i seguenti valori: numero di pratiche registrate nel corso dell'anno e tempo medio (T.M.) impiegato per ciascuna registrazione, al fine di determinare un monte ore complessivo annuo.

Quest'ultimo valore è stato moltiplicato per il costo orario di un operatore, calcolato sulla media fra una figura professionale di livello B (coadiutore amministrativo) ed una di livello C (assistente amministrativo), dato che ambedue le figure professionali prestano la propria attività nell'ambito di tale processo.

Per le restanti tipologie di attività, si è calcolato un tempo medio settimanale (mensile per quanto riguarda la U.O.C. Gestione Risorse Umane) moltiplicato per il numero di settimane o mesi al fine di determinare un monte ore complessivo annuo.

Successivamente si è applicata la medesima metodologia di calcolo descritta per la determinazione del costo del personale inserito nel primo gruppo.

Il personale sopra individuato svolge mansioni necessarie a garantire un supporto gestionale ed organizzativo all'attività libero professionale (cd. personale di supporto indiretto) e rappresenta quel gruppo professionale che collaborando, come previsto all'art. 12 del D.P.C.M. 27 marzo 2000 "Atto di indirizzo e coordinamento concernente l'attività libero professionale intramuraria del personale della dirigenza sanitaria del S.S.N.", per assicurarne l'esercizio viene individuata fra i beneficiari di una quota dei proventi derivanti dalle tariffe dell'attività libero professionale.

*Il calcolo di tale complessivo importo avviene, in attesa della prossima revisione delle varie voci di costo relative alle tariffe dell'attività libero professionale ambulatoriale, rapportando il monte ricavi dell'attività libero professionale in regime ambulatoriale, risultante dai dati contabili al 31 dicembre 2016 e pari a €. 1.923.541,43 (sottoconto 260 005 006 0012), con un valore percentuale pari a 0,24% conforme a quello utilizzato per la medesima finalità nei precedenti anni.*

*Sotto la voce "Costi generali aziendali" rientrano i costi delle utenze ed altri costi generali rilevati per l'attività specialistica istituzionale sulla base dei dati di contabilità analitica aziendale proiettati sull'anno e rapportati al valore percentuale determinato dal rapporto fra le prestazioni libero professionali svolte negli spazi aziendali, calcolate sulla base delle registrazioni effettuate sul sistema informatico interno (applicativo Soldanella), e il numero delle prestazioni specialistiche erogate in regime istituzionale.*

*La metodologia è quindi simile a quella usata per il calcolo del costo dei materiali di consumo.*

*Pertanto - sulla base di quanto sopra esposto – si riepilogano le seguenti voci di costo:*

**Costidirettaziendali = €. 37.132**

- *Materiali di consumo = €. 18.072*
- *Costo personale U.O.S. Servizi Amministrativi Sanitari per registrazione o completamento dati su pratiche = €. 8.029*
- *Costo personale U.O.S. Servizi Amministrativi Sanitari per creazione e gestione agende informatizzate = €. 3.120*
- *Costo personale per supporto informatico dell'U.O.C. SIA = €. 3.120*
- *Costo personale dell'U.O.C. Gestione Risorse Umane per la migrazione dei dati sul software di gestione stipendi e successivo accreditamento degli onorari in busta paga = €. 180*
- *Costo compensi a personale di supporto indiretto ex art. 12 del D.P.C.M. 27 marzo 2000 = €. 4.611*

**Costigeneraliaziendali = €. 6.136**

**Totale = €. 43.268".**

<b>DETTAGLIO RIMBORSI DA AZIENDE SANITARIE PUBBLICHE DELLA REGIONE PER ACQUISTI DI BENI</b>									
	Asi 1	Asi 2	Asi 3	Asi 4	Asi 5	E.O. Gallera	Osp. Evangelico	IRCCS San Martino - IST	TOTALE
Prodotti farmaceutici ed emoderivati:	0	0	0	0	0	0	0	0	0
Medicinali con AIC, ad eccezione di vaccini ed emoderivati di produzione regionale									
Medicinali senza AIC									
Emoderivati di produzione regionale									
Sangue ed emocomponenti	0	0	0	0	0	0	0	0	0
Dispositivi medici:									
Dispositivi medici									
Dispositivi medici impiantabili attivi									
Dispositivi medico diagnostici in vitro (VD)									
Prodotti dietetici									
Materiali per la profilassi (vaccini)									
Prodotti chimici									
Materiali e prodotti per uso veterinario									
Altri beni e prodotti sanitari:	0	0	0	0	0	0	0	0	0
.....									
.....									
Prodotti alimentari									
Materiali di guardaroba, di pulizia e di convivenza in genere									
Combustibili, carburanti e lubrificanti									
Supporti informatici e cancelleria									
Materiale per la manutenzione									
Altri beni e prodotti non sanitari:	0	0	0	0	0	0	0	0	0
.....									
.....									
<b>TOTALE</b>	<b>0</b>	<b>0</b>	<b>0</b>	<b>0</b>	<b>0</b>	<b>0</b>	<b>0</b>	<b>0</b>	<b>0</b>

Tab.55- Dettaglio rimborsi da aziende sanitarie pubbliche della Regione per acquisti di beni

- 5) I **“Concorsi, recuperi e rimborsi”** sono diminuiti di €. 1.217.312 pari al 62,28%, passando da €. 1.954.580 ad €. 737.268.

Tale decremento è imputabile prevalentemente alla diminuzione per circa €. 500.000 rispetto all'esercizio 2015 del Rimborso per Pay-back assegnato da parte della Regione ed alla diminuzione di circa €. 700.000 dei **“Rimborsi assicurativi”** di cui per **“Gestione diretta dei rischi (fondo anni precedenti)”** per circa €. 630.000.

- 6) La **“Compartecipazione alla spesa per prestazioni sanitarie (Ticket)”** è rimasta pressoché invariata rispetto all'esercizio precedente, passando da €. 1.936.270 dell'esercizio 2015 ad €. 1.911.468 dell'esercizio 2016.

- 7) La **“Quota contributi in c/capitale imputata all'esercizio”**, di €. 6.869.532, è diminuita di €. 1.267.136, pari al 15,57%.

Tale voce rappresenta la quota dei contributi in conto capitale appostata a ricavo a sterilizzazione dei costi capitalizzati di competenza dell'esercizio. Corrisponde pertanto all'ammontare degli ammortamenti dei cespiti acquistati con i rispettivi contributi in conto capitale, nonché alle minusvalenze sterilizzate relative alle dismissioni di beni del patrimonio.

A fronte di quote di ammortamento dell'esercizio, di €. 7.718.865, e minusvalenze per alienazioni beni del patrimonio, di €. 16.954, per un totale complessivo di €. 7.735.819, le corrispondenti contropartite a sterilizzazione - rappresentate dalle **“Quote contributi in c/capitale imputate all'esercizio”** - ammontano ad €. 6.869.532.

Inoltre, sono stati inseriti €. 119.433 alla voce **“Utilizzi fondi per quote inutilizzate contributi di esercizi precedenti per ricerca”** per la sterilizzazione degli ammortamenti dei cespiti acquistati con Dgr 918/2012 e Dgr 767/2013 come da indicazioni regionali. Pertanto, il totale degli ammortamenti sterilizzati risulta essere pari ad €. 6.988.965. La quota degli ammortamenti non sterilizzata è pari ad €. 746.853, e rappresenta la quota di ammortamenti non coperti da contributi derivante dall'acquisto di cespiti effettuata senza altrettanti contributi in conto capitale dal 1999 (ribaltamento della contabilità finanziaria alla contabilità economico-patrimoniale) al 2007.

- 8) **Incrementi delle immobilizzazioni per lavori interni:** tale voce non è stata movimentata

- 9) Gli **“Altri ricavi e proventi”** comprendono prevalentemente ricavi per attività commerciale, per fitti attivi e altri proventi diversi.

Essi hanno registrato un decremento del 12,03% pari ad €. 473.075, principalmente imputabile alla diminuzione dei proventi di competenza dell'esercizio 2016 derivanti da attività commerciale.

Per quanto attiene i ricavi da attività commerciale, si precisa che la registrazione dei proventi di carattere scientifico (per quanto riguarda le sperimentazioni farmaci e studi clinici, le attività di studi e consulenze in ambito "Rete PRINTO" e altri proventi della ricerca) viene effettuata sulla base del regolamento approvato con delibera del CdA n. 49 del 14/04/2014, - modificata con deliberazioni n. 206 del 14/12/2015 e n. 199 del 13/12/2016 – e con deliberazione n. 192 del 15/12/2014 e che i predetti proventi sono gestiti da parte della Direzione Scientifica di questo Istituto.

In merito alla contabilizzazione dei proventi per l'attività commerciale "Rete Printo" esercizio 2012, si rimanda alla deroga al regolamento vigente stabilita con delibera del CdA n. 199 del 13/12/2016.

Quanto ai fitti attivi e agli altri proventi diversi, i primi hanno registrato un incremento rispetto all'esercizio precedente di circa €. 74.000, mentre i secondi sono rimasti pressoché invariati.

**Altre informazioni relative a proventi e ricavi diversi.**

Informazione	Caso presente in azienda?	Se sì, illustrare
PR01. Sono state rilevate significative variazioni rispetto all'esercizio precedente?	NO	



## 20. Acquisti di beni

Gli "Acquisti di beni" hanno presentato un decremento del 2,11% rispetto all'esercizio precedente, pari ad €.670.470.

- Per quanto riguarda il costo di **acquisto di beni sanitari**, passato da €. 29.949.929 ad €. 30.466.951, si rileva che l'aumento di €. 517.022 è prevalentemente attribuibile ad un incremento dei costi di acquisto di dispositivi mediche presidi chirurgici (per circa €. 800.000) e di diagnostici e reagenti (per circa €.200.000).

A fronte dei predetti aumenti, l'acquisto di farmaci ha subito un decremento di circa 310.000, per il venir meno della necessità di utilizzo, nell'esercizio, di farmaci ad alto costo per patologie di particolare complessità. Analogamente sono diminuiti anche i costi per "altri prodotti sanitari" per €. 120.000 circa.

- L'acquisto di **beni non sanitari** ha subito un decremento di €.1.187.492, prevalentemente attribuibile all'attivazione, già a partire da ottobre 2015, del servizio di mensa in appalto, che ha comportato minori acquisti di prodotti alimentari e materiali di convivenza in genere per circa €. 1.070.000.

Contestualmente anche i costi per l'acquisto per "supporti informatici e cancelleria" e "altri beni e prodotti non sanitari" hanno subito un decremento per un totale di circa €. 100.000.

Nella tabella sotto riportata sono indicati i dati relativi alla distribuzione diretta dei farmaci pervenuti da parte dell'U.O. Farmacia con e-mail prot. n. 13334 del 12/04/2017.

Come comunicato dall'U.O. Farmacia nella suddetta nota, gli importi indicati nella tab. 56 sono ricavati dai flussi della farmaceutica inviati in Regione nel corso del 2016 riferiti alla distribuzione diretta pura. I valori di spesa si riferiscono ai farmaci consegnati, tuttavia non è possibile definire gli importi destinati alla distribuzione diretta in fase di acquisto.

DETTAGLIO ACQUISTI DI BENI SANITARI PER TIPOLOGIA DI DISTRIBUZIONE	Distribuzione		TOTALE
	Diretta	Per conto	
<b>Prodotti farmaceutici ed emoderivati:</b>			<b>0</b>
Medicinali con AIC, ad eccezione di vaccini ed emoderivati di produzione regionale	6.920.955		6.920.955
Medicinali senza AIC	444.037		444.037
Emoderivati di produzione regionale			0
Prodotti dietetici			0
<b>TOTALE</b>	<b>7.364.993</b>	<b>0</b>	<b>7.364.993</b>

Tab. 56- Dettaglio acquisti di beni sanitari per tipologia di distribuzione

CODICE MOD. CE	DETTAGLIO ACQUISTI DI BENI DA AZIENDE SANITARIE PUBBLICHE DELLA REGIONE									
		Asl 1	Asl 2	Asl 3	Asl 4	Asl 5	E.O. Galliera	Osp. Evangelico	RCCS San Martino - IST	TOTALE
BA0030	Prodotti farmaceutici ed emoderivati:	0	0	0	0	0	0	0	0	0
BA0040	Medicinali con AIC, ad eccezione di vaccini ed emoderivati di produzione regionale									0
BA0050	Medicinali senza AIC									0
BA0060	Emoderivati di produzione regionale									0
BA0070	Sangue ed emocomponenti	0	0	1.386	0	0	0	0	25.949	27.335
BA0080	Sangue ed emocomponenti da pubblico (Az Sanit Regione)			1.386					25.949	27.335
BA0210	Dispositivi medici:	0	0	0	0	0	0	0	0	0
BA0220	Dispositivi medici									0
BA0230	Dispositivi medici impiantabili attivi									0
BA0240	Dispositivi medico diagnostici in vitro (IVD)									0
BA0250	Prodotti dietetici									0
BA0260	Materiali per la profilassi (vaccini)									0
BA0270	Prodotti chimici									0
BA0280	Materiali e prodotti per uso veterinario									0
BA0290	Altri beni e prodotti sanitari:	0	0	0	0	0	0	0	0	0
										0
BA0320	Prodotti alimentari									0
BA0330	Materiali di guardaroba, di pulizia e di convivenza in genere									0
BA0340	Combustibili, carburanti e lubrificanti									0
BA0350	Supporti informatici e cancelleria									0
BA0360	Materiale per la manutenzione									0
BA0370	Altri beni e prodotti non sanitari:	0	0	0	0	0	0	0	0	0
										0
										0
	TOTALE	0	0	1.386	0	0	0	0	25.949	27.335

Tab. 57– Dettaglio acquisti di beni da aziende sanitarie pubbliche

### AB01 – Acquisti di beni

Gli acquisti di beni vengono effettuati da parte dei Centri di Responsabilità ordinatori della spesa e vengono gestiti tramite la contabilità sezionale (Budgets Autorizzatori) sulla quale vengono contabilizzati gli ordini, gli evasi di merce e la liquidazione delle relative fatture, che vengono autorizzate al pagamento.

Suddetti centri risultano essere:

- U.O.C. Servizi Tecnici;
- U.O.C. Gestione Risorse e Servizi Logistici;
- U.O. Farmacia – Direzione Sanitaria;
- U.O.C. SIA;
- Direzione Scientifica.

### Altre informazioni relative agli acquisti di beni

Informazione	Caso presente in azienda?	Se sì, illustrare
AB02. Sono stati rilevati costi per acquisto di beni da altre Aziende Sanitarie della Regione? Se sì, di quali tipologie di beni si tratta?	SI	Nel corso dell'esercizio 2016 sono stati rilevati costi per acquisti di sangue ed emocomponenti come meglio dettagliato nella tab. n. 57
AB03. Sono state rilevate significative variazioni rispetto all'esercizio precedente?	NO	

## 21. Acquisti di servizi

Gli "Acquisti di servizi sanitari" sono diminuiti del 13,30%, pari ad € 1.447.329.

Tale diminuzione è prevalentemente attribuibile ai seguenti minori costi:

- costi per consulenze, collaborazioni coordinate e continuative sanitarie e sociosanitarie da privato, personale interinale e altre prestazioni di lavoro sanitario, produttività aggiuntiva (diminuiti di circa € 700.000);
- indennità a personale universitario – area sanitaria (diminuiti di circa € 300.000);
- costi per attività libero professionale in regime di intramoenia (diminuiti complessivamente di circa 50.000).
- costi per acquisti di servizi sanitari da Aziende sanitarie e soggetti privati intra ed extra regionali (diminuiti di circa 470.000)

Contestualmente alle predette diminuzioni, sono aumentati complessivamente di circa € 100.000 gli acquisti di servizi sanitari (assistenza specialistica ambulatoriale, trasporti, ecc.).

I dettagli e le variazioni intervenute rispetto all'esercizio precedente relativi alle voci degli acquisti di servizi sanitari sono evidenziati nelle tabelle da n. 58 a n.61.

In particolare si precisa che le voci di mobilità passiva Intraregionale (di cui alla tab. 58) contraddistinte dalla lettera R sul modello CE ministeriale accolgono solo i valori delle fatture ricevute da parte delle Aziende del SSR, così come indicato da parte della Regione con la nota prot. PG/2017/85779 del 28/02/2017.

Si è inoltre provveduto a compilare la tabella pervenuta da parte dell'Ufficio Monitoraggio Sanitario con la nota Regionale di cui sopra. La predetta tabella, relativa sia alla mobilità attiva sia a quella passiva, si allega alla presente nota integrativa **(Al. 9)**.

Si evidenzia che le fatture ricevute e da ricevere da parte dell'E.O. Ospedali Galliera, sempre sulla base delle indicazioni regionali ricevute, sono state contabilizzate tra gli "Altri servizi sanitari e sociosanitari a rilevanza sanitaria da pubblico - Altri soggetti pubblici della Regione", voce CE BA1510.

Sulla base delle indicazioni regionali ricevute questo Istituto ha provveduto ad inviare tramite e-mail alle Aziende sanitarie appartenenti al SSR i dati relativi alle fatturazioni emesse in regime di mobilità intra regionale per le reciproche quadrature.

Gli **“Acquisti di servizi non sanitari”**, comprensivi di servizi appaltati e utenze, sono aumentati del 5,22%, pari ad €. 1.041.565, rispetto all’esercizio precedente.

Tale incremento è dato dall’aumento di costi per servizi non sanitari pari ad €. 1.964.165 e alla contestuale diminuzione di costi per consulenze, collaborazioni coordinate e continuative, personale interinale e altre prestazioni di lavoro non sanitario per €. 938.924 (con particolare riguardo ai costi per ricorso al lavoro interinale diminuiti di circa €. 800.000).

L’aumento dei costi per servizi non sanitari è imputabile principalmente all’attivazione del servizio mensa in appalto (che nell’esercizio 2015 era partito dal mese di ottobre, gravando per soli tre mesi), che ha comportato un incremento nei servizi appaltati di circa €. 1.700.000. Inoltre si è registrato un aumento dei costi per “Servizio antincendio” per €. 200.000 circa nonché un incremento dei costi di formazione per €. 15.000.

In merito agli acquisti di servizi non sanitari è, inoltre, necessario evidenziare che, a partire dall’esercizio 2016 e su indicazioni regionali, si è proceduto a cambiare l’allocazione contabile dell’appalto di fornitura di energia da parte di Micenes.

Infatti, fino a tutto il 2015 i predetti costi dell’appalto erano registrati tra le utenze (energia elettrica e gas) e le manutenzioni. A partire dal 2016 i costi relativi alle utenze sono stati contabilizzati tra i costi per “Servizi appaltati”, determinando una diversa allocazione tra le suddette voci all’interno del macrogruppo “Servizi non sanitari”. I costi per le manutenzioni sono invece rimasti allocati in modo analogo agli esercizi precedenti.

I dettagli dei servizi non sanitari sono evidenziati nella tab.n.62.

CODICE MOD. CE	DETTAGLIO ACQUISTI DI SERVIZI SANITARI IN MOBILITA'	Asl 1	Asl 2	Asl 3	Asl 4	Asl 5	IRCCS San Martino - IST	E.O. Ospedale Galliera	Osp. Evangelico Internaz.	Assoc. Ligure Fibrosi Cistica	TOTALE
	<b>COSTI DA MOBILITA' SANITARIA INFRAREGIONALE (A)</b>	0	0	0	0	0	0				0
BA0470	Acquisti servizi sanitari per medicina di base										0
BA0510	Acquisti servizi sanitari per farmaceutica										0
BA0540	Acquisti servizi sanitari per assistenza specialistica ambulatoriale										0
BA0650	Acquisti servizi sanitari per assistenza riabilitativa										0
BA0710	Acquisti servizi sanitari per assistenza integrativa										0
BA0760	Acquisti servizi sanitari per assistenza protesica										0
BA0810	Acquisti servizi sanitari per assistenza ospedaliera										0
BA0910	Acquisto prestazioni di psichiatria residenziale e semiresidenziale										0
BA0970	Acquisto prestazioni di distribuzione farmaci File F										0
BA1040	Acquisto prestazioni termali in convenzione										0
BA1100	Acquisto prestazioni trasporto sanitario										0
BA1150	Acquisto prestazioni Socio-Sanitarie a rilevanza sanitaria										0
	<b>COSTI DA MOBILITA' SANITARIA EXTRAREGIONALE (B)</b>										0
BA0480	Acquisti servizi sanitari per medicina di base										
BA0520	Acquisti servizi sanitari per farmaceutica										
BA0560	Acquisti servizi sanitari per assistenza specialistica ambulatoriale										
BA0730	Acquisti servizi sanitari per assistenza integrativa										
BA0780	Acquisti servizi sanitari per assistenza protesica										
BA0830	Acquisti servizi sanitari per assistenza ospedaliera										
BA0990	Acquisto prestazioni di distribuzione farmaci e File F										
BA1060	Acquisto prestazioni termali in convenzione										
BA1120	Acquisto prestazioni trasporto sanitario										
	<b>TOTALE COSTI DA MOBILITA' (A+B)</b>	0	0	0	0	0	0				0
	<b>COSTI PER PRESTAZIONI OGGETTO DI FATTURAZIONE DIRETTA INFRAREGIONALE (C)</b>	4	194	53.600	0	0	271.116	610.434	0	30.000	965.348
BA0540	Acquisti servizi sanitari per assistenza specialistica ambulatoriale			47.667			43.920				91.587
BA1360	Consulenze sanitarie e sociosan. da Aziende sanitarie pubbliche della regione						35.000				35.000
BA1370	Consulenze sanitarie e sociosan. da terzi - Altri soggetti pubblici									30.000	30.000
BA1460	Rimborso oneri stipendiali personale sanitario in comando da Aziende sanitarie pubbliche della Regione						86.268				86.268
BA1470	Rimborso oneri stipendiali personale sanitario in comando da Regioni, soggetti pubblici e da Università										0
BA1500	Altri servizi sanitari e sociosanitari a rilevanza sanitaria da Aziende sanitarie pubbliche della Regione		194	5.933			105.928				112.055
BA1510	Altri servizi sanitari e sociosanitari a rilevanza sanitaria da pubblico - Altri soggetti pubblici della Regione e Fatt. da Ricevere							610.434			610.434
EA0330	Sopravvenienze passive v/Aziende sanitarie pubbliche relative alla mobilità intraregionale										0
EA0470	Insussistenze passive v/Aziende sanitarie pubbliche della Regione	4									4
BA1520-BA0670	<b>COSTI PER PREST. OGGETTO DI FATTUR. DIRETTA EXTRAREGIONALE (D)</b>										252.503
	<b>TOTALE COSTI PER PREST. OGGETTO DI FATTURAZ. DIRETTA (C+D)</b>	4	194	53.600	0	0	271.116	610.434	0	30.000	1.217.851
	<b>TOTALE COSTI AZIENDE REGIONE (A+C)</b>	4	194	53.600	0	0	271.116	610.434	0	30.000	965.348
	<b>TOTALE COSTI AZIENDE EXTRA REGIONE (B+D)</b>										252.503
	<b>TOTALE COSTI AZIENDE SANITARIE PUBBLICHE (A+B+C+D)</b>										1.217.851

Tab. 58- Dettaglio acquisti di servizi sanitari in mobilità

CODICE MOD. CE		DETTAGLIO ACQUISTI DI SERVIZI SANITARI		Valore CE al 31/12/2016	Valore CE al 31/12/2015	Variazioni importo	Variazioni %
BA0440	ACQUISTI DI SERVIZI SANITARI - MEDICINA DI BASE			0	0	0	0,00%
	- da convenzione			0	0	0	0,00%
BA0430	Costi per assistenza MMG						0,00%
BA0440	Costi per assistenza PLS						0,00%
BA0450	Costi per assistenza Continuità assistenziale						0,00%
BA0460	Altro (medicina dei servizi, psicologi, medici 118, ecc)						0,00%
BA0470	- da pubblico (Aziende sanitarie pubbliche della Regione) - Mobilità intraregionale						0,00%
BA0480	- da pubblico (Aziende sanitarie pubbliche Extraregione) - Mobilità extraregionale						0,00%
BA0490	ACQUISTI DI SERVIZI SANITARI - FARMACEUTICA			0	0	0	0,00%
	- da convenzione						0,00%
BA0500	- da pubblico (Aziende sanitarie pubbliche della Regione); Mobilità intraregionale						0,00%
BA0520	- da pubblico (Extraregione)						0,00%
BA0530	ACQUISTI DI SERVIZI SANITARI PER ASSISTENZA SPECIALISTICA AMBULATORIALE			248.946	240.328	8.588	4,08%
BA0540	- da pubblico (Aziende sanitarie pubbliche della Regione)			91.587	68.036	23.551	34,62%
BA0550	- da pubblico (altri soggetti pubbl. della Regione)						0,00%
BA0560	- da pubblico (Extraregione)						0,00%
BA0570	- da privato - Medici SUMAI						0,00%
BA0580	- da privato			127.329	142.292	-14.963	-10,52%
BA0590	Servizi sanitari per assistenza specialistica da IRCCS privati e Policlinici privati						0,00%
BA0600	Servizi sanitari per assistenza specialistica da Ospedali Classificati privati						0,00%
BA0610	Servizi sanitari per assistenza specialistica da Case di Cura private						0,00%
BA0620	Servizi sanitari per assistenza specialistica da altri privati			127.329	142.292	-14.963	-10,52%
BA0630	- da privato per cittadini non residenti - Extraregione (mobilità attiva in compensazione)						0,00%
BA0640	ACQUISTI DI SERVIZI SANITARI PER ASSISTENZA RIABILITATIVA			7.904	0	7.904	100,00%
BA0650	- da pubblico (Aziende sanitarie pubbliche della Regione)						0,00%
BA0660	- da pubblico (altri soggetti pubbl. della Regione)						0,00%
BA0670	- da pubblico (Extraregione) non soggetti a compensazione			7.904		7.904	100,00%
BA0680	- da privato (intraregionale)						0,00%
BA0690	- da privato (extraregionale)						0,00%
BA0700	ACQUISTI DI SERVIZI SANITARI PER ASSISTENZA INTEGRATIVA			0	0	0	0,00%
BA0710	- da pubblico (Aziende sanitarie pubbliche della Regione)						0,00%
BA0720	- da pubblico (altri soggetti pubbl. della Regione)						0,00%
BA0730	- da pubblico (Extraregione)						0,00%
BA0740	- da privato						0,00%
BA0750	ACQUISTI DI SERVIZI SANITARI PER ASSISTENZA PROTESICA			0	0	0	0,00%
BA0760	- da pubblico (Aziende sanitarie pubbliche della Regione)						0,00%
BA0770	- da pubblico (altri soggetti pubbl. della Regione)						0,00%
BA0780	- da pubblico (Extraregione)						0,00%
BA0790	- da privato						0,00%

Tab. 59- Dettaglio acquisti di servizi sanitari - I parte

Istituto di Ricovero e Cura a Carattere Scientifico "GIANNINA GASLINI"

Via Gerolamo Gaslini, 5 16147 Genova - Italia  
tel. + 39 010 5636 1 | www.gaslini.org

CODICE MOD. CE	DETTAGLIO ACQUISTI DI SERVIZI SANITARI	Valore CE al 31/12/2016	Valore CE al 31/12/2015	Variazioni Importo	Variazioni %
BA0800	ACQUISTI DI SERVIZI SANITARI PER ASSISTENZA OSPEDALIERA	0	0	0	0,00%
BA0810	- da pubblico (Aziende sanitarie pubbliche della Regione)			0	0,00%
BA0820	- da pubblico (altri soggetti pubbl. della Regione)			0	0,00%
BA0830	- da pubblico (Extraregione)			0	0,00%
BA0840	- da privato			0	0,00%
BA0850	Servizi sanitari per assistenza ospedaliera da IRCCS privati e Policlinici privati			0	0,00%
BA0860	Servizi sanitari per assistenza ospedaliera da Ospedali Classificati privati			0	0,00%
BA0870	Servizi sanitari per assistenza ospedaliera da Case di Cura private			0	0,00%
BA0880	Servizi sanitari per assistenza ospedaliera da altri privati			0	0,00%
BA0890	- da privato per cittadini non residenti - Extraregione (mobilità attiva in compensazione)			0	0,00%
BA0900	ACQUISTI PRESTAZIONI DI PSICHIATRICA RESIDENZIALE E SEMIRESIDENZIALE	0	0	0	0,00%
BA0910	- da pubblico (Aziende sanitarie pubbliche della Regione)			0	0,00%
BA0920	- da pubblico (altri soggetti pubbl. della Regione)			0	0,00%
BA0930	- da pubblico (Extraregione) - non soggette a compensazione			0	0,00%
BA0940	- da privato (intraregionale)			0	0,00%
BA0950	- da privato (extraregionale)			0	0,00%
BA0960	ACQUISTI PRESTAZIONI DI DISTRIBUZIONE FARMACI FILE F	0	0	0	0,00%
BA0970	- da pubblico (Aziende sanitarie pubbliche della Regione) - Mobilità intraregionale			0	0,00%
BA0980	- da pubblico (altri soggetti pubbl. della Regione)			0	0,00%
BA0990	- da pubblico (Extraregione)			0	0,00%
BA1000	- da privato (intraregionale)			0	0,00%
BA1010	- da privato (extraregionale)			0	0,00%
BA1020	- da privato per cittadini non residenti - Extraregione (mobilità attiva in compensazione)			0	0,00%
BA1030	ACQUISTI PRESTAZIONI TERMALI IN CONVENZIONE	0	0	0	0,00%
BA1040	- da pubblico (Aziende sanitarie pubbliche della Regione) - Mobilità intraregionale			0	0,00%
BA1050	- da pubblico (altri soggetti pubbl. della Regione)			0	0,00%
BA1060	- da pubblico (Extraregione)			0	0,00%
BA1070	- da privato			0	0,00%
BA1080	- da privato per cittadini non residenti - Extraregione (mobilità attiva in compensazione)			0	0,00%

Tab.59- Dettaglio acquisti di servizi sanitari – Il parte

CODICE MOD. CE	DETTAGLIO ACQUISTI DI SERVIZI SANITARI	Valore CE al 31/12/2016	Valore CE al 31/12/2016	Variazioni importo	Variazioni %
BA1090	ACQUISTI PRESTAZIONI DI TRASPORTO SANITARIO	191.702	190.340	1.362	0,72%
BA1100	- da pubblico (Aziende sanitarie pubbliche della Regione) - Mobilità intraregionale		0	0	0,00%
BA1110	- da pubblico (altri soggetti pubbl. della Regione)		0	0	0,00%
BA1120	- da pubblico (Extraregione)		0	0	0,00%
BA1130	- da privato	191.702	190.340	1.362	0,72%
BA1140	ACQUISTI PRESTAZIONI SOCIO-SANITARIE A RILEVANZA SANITARIA	0	0	0	0,00%
BA1150	- da pubblico (Aziende sanitarie pubbliche della Regione) - Mobilità intraregionale		0	0	0,00%
BA1160	- da pubblico (altri soggetti pubblici della Regione)		0	0	0,00%
BA1170	- da pubblico (Extraregione) non soggette a compensazione		0	0	0,00%
BA1180	- da privato (intraregionale)		0	0	0,00%
BA1190	- da privato (extraregionale)		0	0	0,00%
BA1200	COMPARTICIPAZIONE AL PERSONALE PER ATT. LIBERO-PROF. (INTRAMOENIA)	2.091.816	2.140.422	-48.606	-2,27%
BA1280	RIMBORSI ASSEGNI E CONTRIBUTI SANITARI	82.950	3.956	78.994	1996,81%
BA1290	Contributi ad associazioni di volontariato		0	0	0,00%
BA1300	Rimborsi per cure all'estero		0	0	0,00%
BA1310	Contributi a società partecipate ed enti dipendenti della Regione		0	0	0,00%
BA1320	Contributo Legge 21992		0	0	0,00%
BA1330	Altri rimborsi, assegni e contributi	82.950	3.956	78.994	100,00%
BA1340	Rimborsi, assegni e contributi v/Aziende sanitarie pubbliche della Regione		0	0	0,00%
BA1350	CONSULENZE, COLLABORAZIONI, INTERINALE, ALTRE PRESTAZIONI DI LAVORO SANITARIE E SOCIO-SANITARIE	5.785.752	6.803.848	-1.018.096	-14,96%
BA1360	Consulenze sanitarie e sociosan. da Aziende sanitarie pubbliche della Regione	35.000	42.708	-7.708	-8,05%
BA1370	Consulenze sanitarie e sociosan. da terzi - Altri soggetti pubblici	30.000	30.000	0	100,00%
BA1380	Consulenze, Collaborazioni, interinale e altre prestazioni di lavoro sanitarie e socios. da privato	5.634.484	6.648.656	-1.014.172	-15,25%
BA1390	Consulenze sanitarie da privato - articolo 55, comma 2, CCNL 8 giugno 2000	422.557	556.774	-434.217	-77,99%
BA1400	Altre consulenze sanitarie e sociosanitarie da privato	593.409	722.350	-128.941	-17,85%
BA1410	Collaborazioni coordinate e continuative sanitarie e socios. da privato	2.597.292	2.789.555	-202.263	-7,25%
BA1420	Indennità a personale universitario - area sanitaria	1.003.458	1.325.993	-322.535	-24,32%
BA1430	Lavoro interinale - area sanitaria	748.343	882.048	-133.705	-15,85%
BA1440	Altre collaborazioni e prestazioni di lavoro - area sanitaria	579.425	371.936	207.489	55,79%
BA1450	Rimborso oneri stipendiali del personale sanitario in comando:	86.268	82.484	3.784	4,59%
BA1460	Rimborso oneri stipendiali personale sanitario in comando da Aziende sanitarie pubbliche della Regione	86.268	55.638	30.430	54,50%
BA1470	Rimborso oneri stipendiali personale sanitario in comando da Regioni, soggetti pubblici e da Università		26.646	-26.646	-100,00%
BA1480	Rimborso oneri stipendiali personale sanitario in comando da aziende di altre Regioni. (Extraregione)		0	0	0,00%
BA1490	ALTRI SERVIZI SANITARI E SOCIO-SANITARI A RILEVANZA SANITARIA	1.057.668	1.535.143	-477.475	-31,10%
BA1500	Altri servizi sanitari e sociosanitari a rilevanza sanitaria da pubblico - Aziende sanitarie pubbliche della Regione	12.055	491.054	-378.999	-77,8%
BA1510	Altri servizi sanitari e sociosanitari a rilevanza sanitaria da pubblico - Altri soggetti pubblici della Regione	610.434	684.108	-73.674	-10,77%
BA1520	Altri servizi sanitari e sociosanitari a rilevanza sanitaria da pubblico (Extraregione)	244.599	263.160	-18.561	-7,05%
BA1530	Altri servizi sanitari da privato	90.580	96.821	-6.241	-6,45%
BA1540	Costi per servizi sanitari - Mobilità internazionale passiva		0	0	0,00%
BA1550	COSTI PER DIFFERENZIALE TARIFFE TUC				
TOTALE		9.436.708	10.884.037	-1.455.233	-13,37%

Tab. 60- Dettaglio acquisti di servizi sanitari - Il parte

Istituto di Ricovero e Cura a Carattere Scientifico "GIANNINA GASLINI"

Via Gerolamo Gaslini, 5 16147 Genova - Italia

tel. + 39 010 5636 1 / www.gaslini.org



DETTAGLIO ACQUISTI DI SERVIZI SANITARI - DA PRIVATO	
ACADEMISCHES MEDISCHES CENTRUM (AMC) UNIVERSITEIT VAN AMSTERDAM	
B I R D EUROPE FOUNDATION ONLUS	
BALENO INT TOUR OF FREETRAVEL SRL A SOCIO UNICO	
BLUEPRINT GENETICS OY	
CARDIFF & VALE UJ HB	
CENTER FOR HUMAN GENETICS	
CENTRE HOSPITALIER UNIV DE SAINT ETIENNE	
CGC CENTRO DE GENETICA CLINICA E PATOLOGIA S.A	
FONDAZIONE MBMM	
FONDAZIONE OSPEDALE CASA SOLLIEVO SOFFERENZA	
FONDAZIONE SALVATORE MAUGERI	
HOPITALX UNIVERSITAIRES DE GENEVE	
ISTITUTO AULOGICO ITALIANO	
ISTITUTO DAVID CHIOSSONE ONLUS	
ISTITUTO EUROPEO DI ONCOLOGIA SRL	
KINDERSPITAL ZURICH	
KLINISCH GENETISCH CENTRUM NLMIEGEN	
LABOR LADE MANNBOGEN	
MEDIZINISCH GENETISCHES ZENTRUM	
OSPEDALE SAN RAFFAELE SRL fatturefamioni.osr@nstr.postecccet.it	
P. A. CROCE VERDE DI QUINTO	
PRANATAL MEDIZIN MUNCHEN	
REFERENCE LABORATORY S.A.U.	
RIGSHOSPITALET	
ROYAL DEVON & EXETER NHS TRUST	
SANT JOANDE DEU - HOSPITAL MATERNO INFANTIL - SISTEMAS GENOMICOS S.L	
STUDIO ASSOCIATO MEDICINA DEL LAVORO PICCININI-PERRIA	
SYNLAB MVZ HUMANGENETIK MANNHEIM GmbH	
TECNORAD S.U.R.L	
UNIVERSITÄTS KLINIKUM FREIBURG	
FOR DIREZIONE SANITARIA	

Codice Strutturale da classificazione NSIS	Partita IVA (o Codice Fiscale)	Tipologia di prestazione	Anno di competenza	Importo fatturato	Budget / Tetto annuale	Importo liquidato / certificato	Importo rilevato in Co.Ge.	Importo delle note di credito richieste	Importo delle note di credito ricevute	Importo pagato o pagato
	NL00462767280	Prestazioni sanitarie verso estero	2016	171			171			171
	02767330240	Prestazioni da soggetti privati di altre Regioni	2016	1770			1770			1770
	03856690107	Trasporto animali	2016	2.165			2.165	189	189	2.165
	FI237307900	Prestazioni sanitarie verso estero	2016	884			884			884
	GB654439756	Prestazioni sanitarie verso estero	2016	434			434			434
	DE203540430	Prestazioni sanitarie verso estero	2016	6.329			6.329			6.329
	FR264200304000	Prestazioni sanitarie verso estero	2016	162			162	162	162	0
	PT50140961	Prestazioni sanitarie verso estero	2016	1825			1825			0
	06252940967	Prestazioni da soggetti privati di altre Regioni	2016	6.250			6.250			6.250
	00188660717	Prestazioni da soggetti privati di altre Regioni	2016	312			312			312
	00066700869	Prestazioni da soggetti privati di altre Regioni	2016	544			544			544
	CH109307884	Prestazioni sanitarie verso estero	2016	608			608			608
	02703120160	Prestazioni da soggetti privati di altre Regioni	2016	10.058			10.058			10.058
	02388850105	Pagamento rette disabili	2016	752			752			752
	06694440163	Prestazioni da soggetti privati di altre Regioni	2016	861			861			0
	CH734801877	Prestazioni sanitarie verso estero	2016	550			550			550
	NL806532610	Prestazioni sanitarie verso estero	2016	4.870			4.870			4.870
	DE267961794	Prestazioni sanitarie verso estero	2016	853			853			853
	DE288087570	Prestazioni sanitarie verso estero	2016	11.599			11.599			11.599
	07636000962	Prestazioni da soggetti privati di altre Regioni	2016	2.886			2.886			2.886
	80046360103	Servizio trasporto ammalati e trasporto organi	2016	182.807			182.807	52	52	182.807
	DE18181823	Prestazioni sanitarie verso estero	2016	7.932			7.932			7.932
	ES0854986	Prestazioni sanitarie verso estero	2016	2.428			2.428			2.428
	DK29765782	Prestazioni sanitarie verso estero	2016	1031			1031			1031
	GB654639887	Prestazioni sanitarie verso estero	2016	444			444			444
	ESR5900646C	Prestazioni sanitarie verso estero	2016	293			293			293
	ES98779764	Prestazioni sanitarie verso estero	2016	427			427			427
	019490999	Medicina del lavoro	2016	12.000			12.000			12.000
	DE1644163	Prestazioni sanitarie verso estero	2016	1.289			1.289			1.289
	00645100238	Servizio Cosmetologia	2016	5.329			5.329	279	279	6.792
	DE181606626	Prestazioni sanitarie verso estero	2016	1.220			1.220			1.220
		Prestazioni sanitarie	2016				26.040			

Tab.61 – Dettaglio acquisti di servizi sanitari da privato

**Altre informazioni relative ad acquisti servizi sanitari diversi.**

Informazione	Caso presente in azienda?	Se sì, illustrare
AS01. Sono state rilevate significative variazioni rispetto all'esercizio precedente?	NO	

**AS02 – Costi per prestazioni sanitarie da privato**

AS02 NO	–	Nell'esercizio non sono stati rilevati disallineamenti tra valore fatturato dalla struttura privata e valore di budget autorizzato dalla Regione.
------------	---	---

**AS03 – Consulenze, Collaborazioni, Interinale e altre prestazioni di lavoro sanitarie e sociosanitarie**

Nell'esercizio sono stati contabilizzati costi per consulenze, collaborazioni, prestazioni di lavoro interinale e altre- sanitarie e sociosanitarie - relativamente alle seguenti tipologie:

VOCE CE	Tipologia prestazione	Soggetto fornitore	Importo
BA1390	Consulenze sanitarie da privato – art. 55, comma 2	Enti e soggetti privati diversi	122.557
BA1400	Altre consulenze sanitarie da privato	Enti e soggetti privati diversi	593.409
BA1410	Collaborazioni coordinate e continuative sanitarie	Enti e soggetti privati diversi	2.587.292
BA1420	Indennità personale universitario	Enti e soggetti privati diversi	1.003.458
BA1430	Lavoro Interinale area sanitaria	Temporary S.p.a.	748.343
BA1440	Altre collaborazioni area sanitaria	Enti e soggetti privati diversi	579.425

CODICE MOD. CE	DETTAGLIO ACQUISTI DI SERVIZI NON SANITARI	Valore CE al 31/12/2016	Valore CE al 31/12/2015	Variazioni Importo	Variazioni %
BA 1570	<b>SERVIZI NON SANITARI</b>	<b>19.391.201</b>	<b>17.427.036</b>	<b>1.964.165</b>	<b>11,27%</b>
BA 1580	Lavanderia	3.208.391	3.225.103	-16.712	-0,52%
BA 1590	Pulizia	4.250.635	4.358.522	-107.887	-2,48%
BA 1600	Mensa	2.280.498	537.905	1.742.593	100,00%
BA 1610	Riscaldamento			0	0,00%
BA 1620	Servizi di assistenza informatica			0	0,00%
BA 1630	Servizi trasporti (non sanitari)	46.034	20.380	25.654	125,88%
BA 1640	Smaltimento rifiuti	475.255	556.969	-81.714	-14,67%
BA 1650	Utenze telefoniche	405.320	405.656	-336	-0,08%
BA 1660	Utenze elettricità	58.536	2.707.656	-2.649.120	-97,84%
BA 1670	Altre utenze	597.496	2.659.173	-2.061.677	-77,53%
BA 1680	Premi di assicurazione	231.804	221.943	9.861	4,44%
BA 1720	Altri servizi non sanitari da pubblico (Aziende sanitarie pubbliche della Regione)			0	0,00%
	...			0	0,00%
	...			0	0,00%
BA 1730	Altri servizi non sanitari da altri soggetti pubblici	0	13.839	-13.839	-100,00%
	...			0	0,00%
	...			0	0,00%
BA 1740	Altri servizi non sanitari da privato	7.837.232	2.719.890	5.117.342	188,15%
	...			0	0,00%
	...			0	0,00%
BA 1750	<b>CONSULENZE, COLLABORAZIONI, INTERINALE, ALTRE PRESTAZIONI DI LAVORO NON SANITARIE</b>	<b>1.281.348</b>	<b>2.220.272</b>	<b>-938.924</b>	<b>-42,29%</b>
BA 1760	Consulenze non sanitarie da Aziende sanitarie pubbliche della Regione			0	0,00%
BA 1770	Consulenze non sanitarie da Terzi - Altri soggetti pubblici			0	0,00%
BA 1780	Consulenze, Collaborazioni, Interinale e altre prestazioni di lavoro non sanitarie da privato	1.281.348	2.220.272	-938.924	-42,29%
BA 1790	Consulenze non sanitarie da privato	79.357	193.953	-114.596	-59,08%
BA 1800	Collaborazioni coordinate e continuative non sanitarie da privato	544.625	585.052	-40.427	-6,91%
BA 1810	Indennità a personale universitario - area non sanitaria			0	0,00%
BA 1820	Lavoro interinale - area non sanitaria	417.024	1.210.946	-793.922	-65,56%
BA 1830	Altre collaborazioni e prestazioni di lavoro - area non sanitaria	240.342	230.321	10.021	4,35%
BA 1840	Rimborso oneri stipendiali del personale non sanitario in comando			0	0,00%
BA 1850	Rimborso oneri stipendiali personale non sanitario in comando da Aziende sanitarie pubbliche della Regione			0	0,00%
BA 1860	Rimborso oneri stipendiali personale non sanitario in comando da Regione, soggetti pubblici e da Università			0	0,00%
BA 1870	Rimborso oneri stipendiali personale non sanitario in comando da aziende di altre Regioni (Extraregione)			0	0,00%
BA 1880	<b>FORMAZIONE</b>	<b>333.964</b>	<b>317.640</b>	<b>16.324</b>	<b>5,14%</b>
BA 1890	Formazione (esternalizzata e non) da pubblico	18.302	18.224	78	0,43%
BA 1900	Formazione (esternalizzata e non) da privato	315.662	299.416	16.246	5,43%
	<b>TOTALE</b>	<b>21.006.513</b>	<b>19.964.948</b>	<b>1.041.565</b>	<b>5,22%</b>

Tab. 62- Dettaglio acquisti di servizi non sanitari

#### AS04 – Consulenze, Collaborazioni, Interinale e altre prestazioni di lavoro non sanitarie

Nell'esercizio sono stati contabilizzati costi per consulenze, collaborazioni, prestazioni di lavoro interinale e altre- non sanitarie - relativamente alle seguenti tipologie:

VOCE CE	Tipologia prestazione	Soggetto fornitore	Importo
BA1790	Consulenze non sanitarie da privato	Enti e soggetti privati diversi	79.357
BA1800	Collaborazioni coordinate e continuative non sanitarie	Enti e soggetti privati diversi	544.625
BA1820	Lavoro Interinale area non sanitaria	Temporary S.p.a.	417.024
BA1830	Altre collaborazioni area non sanitaria (contratti a progetto e/o prestazioni occasionali)	Enti e soggetti privati diversi	240.342

#### AS05 –Manutenzioni e riparazioni

Le "Manutenzioni e riparazioni" sono rimaste pressoché invariate rispetto all'anno precedente, passando da €. 7.023.072 ad €. 7.073.916.

Sulla base dei principi contabili stabiliti dall'O.I.C. le manutenzioni ordinarie che non generano un incremento del valore del cespite, bensì il suo mantenimento in pristino, vengono iscritte direttamente a conto economico tra i costi in conto esercizio.

Tra le manutenzioni ordinarie, pertanto, sono contabilizzati i costi a tal fine sostenuti relativamente ai fabbricati strumentali, impianti, altre apparecchiature, ecc..

I costi sostenuti per manutenzioni incrementative del valore del cespite cui si riferiscono, al contrario, vengono portati ad incremento del valore delle immobilizzazioni a cui si riferiscono e pertanto non transitano nel conto economico.

#### AS06 – Godimento beni di terzi

I "Costi di godimento dei beni di terzi", evidenziano un decremento del 12,50%, pari ad €. 84.511 rispetto all'esercizio precedente, dovuto prevalentemente alla cessazione dei contratti di leasing (ancora gravanti sull'esercizio 2015, anche se solo per il primo bimestre, ma non più sul 2016).

I dettagli delle manutenzioni e dei costi per godimento beni di terzi sono evidenziati nelle tabelle da n. 63 a n. 65.

CODICE MOD. CE	DETTAGLIO MANUTENZIONI E RIPARAZIONI	Valore CE al 31/12/2016	Valore CE al 31/12/2015	Variazioni importo	Variazioni %
		BA 1920	Manutenzione e riparazione ai fabbricati e loro pertinenze	662.415	634.902
BA 1930	Manutenzione e riparazione agli impianti e macchinari	2.391.965	2.490.744	-98.779	-3,97%
BA 1940	Manutenzione e riparazione alle attrezzature sanitarie e scientifiche	3.249.894	3.090.526	159.368	5,16%
BA 1950	Manutenzione e riparazione ai mobili e arredi			0	0,00%
BA 1960	Manutenzione e riparazione agli automezzi			0	0,00%
BA 1970	Altre manutenzioni e riparazioni	769.642	806.900	-37.258	-4,62%
BA 1980	Manutenzioni e riparazioni da Aziende sanitarie pubbliche della Regione		0	0	0,00%
BA 1910	TOTALE	7.073.916	7.023.072	50.844	0,72%

Tab. 63- Dettaglio manutenzioni e riparazioni

CODICE MOD. CE	DETTAGLIO COSTI PER CONTRATTI MULTISERVIZIO (GLOBAL SERVICE)	Valore CE al 31/12/2016	TIPOLOGIA DI CONTRATTO		% di incidenza multiservizio
			Multiservizio	Altro	
BA 1580	Lavanderia	3.208.391	3.208.391		100,00%
BA 1590	Pulizia	4.250.635	4.250.635		100,00%
BA 1600	Mensa	2.280.498		2.280.498	0,00%
BA 1610	Riscaldamento	0			0,00%
BA 1620	Servizi di assistenza informatica	0			0,00%
BA 1630	Servizi trasporti (non sanitari)	46.034		46.034	0,00%
BA 1640	Smaltimento rifiuti	475.255		475.255	0,00%
BA 1650	Utenze telefoniche	405.320		405.320	0,00%
BA 1660	Utenze elettricità	58.536		58.536	0,00%
BA 1670	Altre utenze	597.496		597.496	0,00%
BA 1680	Premi di assicurazione	231.804		231.804	0,00%
BA 1720	Altri servizi non sanitari da pubblico (Aziende sanitarie pubbliche della Regione):				0,00%
...	...				0,00%
BA 1730	Altri servizi non sanitari da altri soggetti pubblici:	0		0	0,00%
...	...				0,00%
BA 1740	Altri servizi non sanitari da privato:	7.837.232		7.837.232	0,00%
...	...				0,00%
BA 1890	Formazione (esternalizzata e non) da pubblico	18.302		18.302	0,00%
BA 1900	Formazione (esternalizzata e non) da privato	315.662		315.662	0,00%
BA 1920	Manutenzione e riparazione ai fabbricati e loro pertinenze	662.415		662.415	0,00%
BA 1930	Manutenzione e riparazione agli impianti e macchinari	2.391.965		2.391.965	0,00%
BA 1940	Manutenzione e riparazione alle attrezzature sanitarie e scientifiche	3.249.894		3.249.894	0,00%
BA 1950	Manutenzione e riparazione ai mobili e arredi	0		0	0,00%
BA 1960	Manutenzione e riparazione agli automezzi	0		0	0,00%
BA 1970	Altre manutenzioni e riparazioni	769.642		769.642	0,00%
BA 1980	Manutenzioni e riparazioni da Aziende sanitarie pubbliche della Regione	0			0,00%
	TOTALE	26.799.081	7.459.026	19.340.055	27,83%

Tab. 64- Dettaglio costi per contratti multiservizio

Leasing finanziari/operativi attivati con fondi aziendali:					0
Leasing finanziari/operativi finanziati dalla Regione (a carico FSR):					0

Tab. 65- Dettaglio canoni di leasing

## 22. Costi del personale

I “Costi del personale”, al netto di IRAP, sono passati da €. 89.215.764 nell’esercizio 2015 ad €. 89.348.624 nell’esercizio 2016 con un incremento complessivo dello 0,15%, pari ad €. 132.860.

L’incremento è dovuto all’aumento dei costi relativi al “Personale comparto ruolo sanitario” per €. 159.166 (0,40%) ed al “Personale comparto altri ruoli” per €. 59.266 (0,40%).

Tali incrementi sono stati parzialmente compensati dalla diminuzione dei costi inerenti il “Personale dirigente medico” per €. 38.364 (-0,14%), il “Personale dirigente ruolo sanitario non medico” per €. 8.322 (-0,15%) il “Personale dirigente altri ruoli” per €. 38.886 (-4,65%).

Sulla base di quanto stabilito dalle norme sul contenimento dei costi del personale, con particolare riferimento alla L. 296/2006 e successive Leggi Finanziarie, si allega alla presente Nota Integrativa (**Allegata Attestazione n. VI**) l’attestazione fornita dall’U.O.C. Gestione e Valorizzazione del Personale dalla quale si evince il rispetto del tetto di spesa con l’abbattimento dell’ 1,4%.

Si allega altresì il prospetto relativo alla Produttività Aggiuntiva del personale dipendente (**All.10**) elaborato dall’U.O.C. Gestione e Valorizzazione del Personale.

Il dettaglio dei costi del personale suddiviso per ruolo è esplicitato nelle tabelle che seguono.

<b>CODICE MOD. CE.</b>	<b>COSTI DEL PERSONALE</b>	<b>Valore CE al 31/12/2016</b>	<b>Valore CE al 31/12/2015</b>	<b>Variazioni Importo</b>	<b>Variazioni %</b>
<b>BA2090</b>	<b>PERSONALE DEL RUOLO SANITARIO</b>	<b>73.594.309</b>	<b>73.481.829</b>	<b>112.480</b>	<b>0,15%</b>
<b>BA2100</b>	<b>Costo del personale dirigente ruolo sanitario</b>	<b>33.415.885</b>	<b>33.462.571</b>	<b>-46.686</b>	<b>-0,14%</b>
<b>BA2110</b>	<b>Costo del personale dirigente medico</b>	<b>27.702.709</b>	<b>27.741.073</b>	<b>-38.364</b>	<b>-0,14%</b>
<b>BA2120</b>	<i>Costo del personale dirigente medico - tempo indeterminato</i>	26.027.430	26.514.774	-487.344	-1,84%
	Voci di costo a carattere stipendiale	13.484.717	13.701.584	-216.867	-1,58%
	Retribuzione di posizione	2.546.210	2.554.088	-7.878	-0,31%
	Indennità di risultato	321.013	399.563	-78.550	-19,66%
	Altro trattamento accessorio	4.229.069	4.316.665	-87.596	-2,03%
	Oneri sociali su retribuzione	5.446.421	5.542.874	-96.454	-1,74%
	Altri oneri per il personale Irap			0	0,00%
<b>BA2130</b>	<i>Costo del personale dirigente medico - tempo determinato</i>	1.651.524	1.199.706	451.818	37,66%
	Voci di costo a carattere stipendiale	1.036.253	785.881	250.372	31,86%
	Retribuzione di posizione	21.352	23.054	-1.702	-7,38%
	Indennità di risultato	31.575	27.612	3.963	14,35%
	Altro trattamento accessorio	201.155	98.166	102.989	104,91%
	Oneri sociali su retribuzione	361.189	264.992	96.197	36,30%
	Altri oneri per il personale Irap			0	0,00%
<b>BA2140</b>	<i>Costo del personale dirigente medico - altro</i>	23.755	26.593	-2.838	-10,67%
<b>BA2150</b>	<b>Costo del personale dirigente non medico</b>	<b>5.713.176</b>	<b>5.721.498</b>	<b>-8.322</b>	<b>-0,15%</b>
<b>BA2160</b>	<i>Costo del personale dirigente non medico - tempo indeterminato</i>	5.057.466	5.186.845	-129.379	-2,49%
	Voci di costo a carattere stipendiale	2.588.089	2.667.007	-78.919	-2,96%
	Retribuzione di posizione	499.122	500.513	-1.391	-0,28%
	Indennità di risultato	253.231	260.944	-7.713	-2,96%
	Altro trattamento accessorio	646.824	661.338	-14.514	-2,19%
	Oneri sociali su retribuzione	1.070.200	1.097.043	-26.843	-2,45%
	Altri oneri per il personale Irap			0	0,00%
<b>BA2170</b>	<i>Costo del personale dirigente non medico - tempo determinato</i>	655.710	534.653	121.057	22,64%
	Voci di costo a carattere stipendiale	420.336	359.489	60.847	16,93%
	Retribuzione di posizione	10.603	2.097	8.506	405,61%
	Indennità di risultato	50.646	36.532	14.114	38,64%
	Altro trattamento accessorio	29.033	18.388	10.645	57,89%
	Oneri sociali su retribuzione	145.092	118.148	26.944	22,81%
	Altri oneri per il personale Irap			0	0,00%
<b>BA2180</b>	<i>Costo del personale dirigente non medico - altro</i>			0	0,00%
<b>BA2190</b>	<b>Costo del personale comparto ruolo sanitario</b>	<b>40.178.424</b>	<b>40.019.258</b>	<b>159.166</b>	<b>0,40%</b>
<b>BA2200</b>	<i>Costo del personale comparto ruolo sanitario - tempo indeterminato</i>	38.967.754	39.119.961	-152.207	-0,39%
	Voci di costo a carattere stipendiale	27.354.541	27.405.304	-50.763	-0,19%
	Straordinario e indennità personale	2.062.011	2.054.290	7.721	0,38%
	Retribuzione per produttività personale	1.135.565	1.167.988	-32.422	-2,78%
	Altro trattamento accessorio	69.084	121.894	-52.810	-43,32%
	Oneri sociali su retribuzione	8.346.553	8.370.485	-23.933	-0,29%
	Altri oneri per il personale Irap			0	0,00%
<b>BA2210</b>	<i>Costo del personale comparto ruolo sanitario - tempo determinato</i>	1.182.299	861.466	320.833	37,24%
	Voci di costo a carattere stipendiale	779.365	598.929	180.435	30,13%
	Straordinario e indennità personale	122.413	53.148	69.264	130,32%
	Retribuzione per produttività personale	13.929	15.115	-1.186	-7,84%
	Altro trattamento accessorio	4.534	1.189	3.345	261,29%
	Oneri sociali su retribuzione	262.058	193.084	68.974	35,72%
	Altri oneri per il personale Irap			0	0,00%
<b>BA2220</b>	<i>Costo del personale comparto ruolo sanitario - altro</i>	28.371	37.831	-9.460	-25,01%

Tab. 66-- Costi del personale – ruolo sanitario

CODICE MOD. CE	COSTI DEL PERSONALE	Valore CE al 31/12/2016	Valore CE al 31/12/2015	Variazioni Importo	Variazioni %
BA2230	<b>PERSONALE DEL RUOLO PROFESSIONALE</b>	<b>201.765</b>	<b>184.630</b>	<b>17.135</b>	<b>9,28%</b>
BA2240	<b>Costo del personale dirigente ruolo professionale</b>	<b>134.091</b>	<b>143.993</b>	<b>-9.902</b>	<b>-6,88%</b>
BA2250	<i>Costo del personale dirigente ruolo professionale - tempo indeterminato</i>	134.091	143.993	-9.902	-6,88%
	Voci di costo a carattere stipendiale	75.547	72.547	3.000	4,14%
	Retribuzione di posizione	28.009	28.009	0	0,00%
	Indennità di risultato	2.698	2.527	171	6,76%
	Altro trattamento accessorio	50	11.279	-11.229	-99,56%
	Oneri sociali su retribuzione	27.788	29.632	-1.844	-6,22%
	Altri oneri per il personale Irap			0	0,00%
BA2260	<i>Costo del personale dirigente ruolo professionale - tempo determinato</i>	0	0	0	0,00%
	Voci di costo a carattere stipendiale			0	0,00%
	Retribuzione di posizione			0	0,00%
	Indennità di risultato			0	0,00%
	Altro trattamento accessorio			0	0,00%
	Oneri sociali su retribuzione			0	0,00%
	Altri oneri per il personale Irap			0	0,00%
BA2270	<i>Costo del personale dirigente ruolo professionale - altro</i>			0	0,00%
BA2280	<b>Costo del personale comparto ruolo professionale</b>	<b>67.674</b>	<b>40.637</b>	<b>27.037</b>	<b>66,53%</b>
BA2290	<i>Costo del personale comparto ruolo professionale - tempo indeterminato</i>	67.674	40.637	27.037	66,53%
	Voci di costo a carattere stipendiale	53.345	31.455	21.890	69,59%
	Straordinario e indennità personale			0	0,00%
	Retribuzione per produttività personale	1.071	1.207	-135	-11,21%
	Altro trattamento accessorio			0	0,00%
	Oneri sociali su retribuzione	13.258	7.975	5.283	66,24%
	Altri oneri per il personale Irap			0	0,00%
BA2300	<i>Costo del personale comparto ruolo professionale - tempo determinato</i>	0	0	0	0,00%
	Voci di costo a carattere stipendiale			0	0,00%
	Straordinario e indennità personale			0	0,00%
	Retribuzione per produttività personale			0	0,00%
	Altro trattamento accessorio			0	0,00%
	Oneri sociali su retribuzione			0	0,00%
	Altri oneri per il personale			0	0,00%
BA2310	<i>Costo del personale comparto ruolo professionale - altro</i>			0	0,00%

Tab. 67 – Costi del personale – ruolo professionale



<b>CODICE MOD. CE</b>	<b>COSTI DEL PERSONALE</b>	<b>Valore CE al 31/12/2016</b>	<b>Valore CE al 31/12/2015</b>	<b>Variazioni Importo</b>	<b>Variazioni %</b>
<b>BA2320</b>	<b>PERSONALE DEL RUOLO TECNICO</b>	<b>10.783.067</b>	<b>10.808.255</b>	<b>-25.188</b>	<b>-0,2%</b>
<b>BA2330</b>	<b>Costo del personale dirigente ruolo tecnico</b>	<b>171.663</b>	<b>170.085</b>	<b>1.578</b>	<b>0,9%</b>
<b>BA2340</b>	<i>Costo del personale dirigente ruolo tecnico - tempo indeterminato</i>	171.663	170.085	1.578	0,9%
	Voci di costo a carattere stipendiale	98.269	97.391	879	0,9%
	Retribuzione di posizione	31.845	31.758	88	0,3%
	Indennità di risultato	5.396	5.054	342	6,8%
	Altro trattamento accessorio	22	40	-18	-45,2%
	Oneri sociali su retribuzione	36.131	35.843	288	0,8%
	Altri oneri per il personale Irap			0	0,0%
<b>BA2350</b>	<i>Costo del personale dirigente ruolo tecnico - tempo determinato</i>	0	0	0	0,0%
	Voci di costo a carattere stipendiale			0	0,0%
	Retribuzione di posizione			0	0,0%
	Indennità di risultato			0	0,0%
	Altro trattamento accessorio			0	0,0%
	Oneri sociali su retribuzione			0	0,0%
	Altri oneri per il personale Irap			0	0,0%
<b>BA2360</b>	<i>Costo del personale dirigente ruolo tecnico - altro</i>			0	0,0%
<b>BA2370</b>	<b>Costo del personale comparto ruolo tecnico</b>	<b>10.611.404</b>	<b>10.638.170</b>	<b>-26.767</b>	<b>-0,3%</b>
<b>BA2380</b>	<i>Costo del personale comparto ruolo tecnico - tempo indeterminato</i>	<b>10.391.875</b>	<b>10.524.964</b>	<b>-133.089</b>	<b>-1,3%</b>
	Voci di costo a carattere stipendiale	7.305.178	7.418.763	-113.585	-1,5%
	Straordinario e indennità personale	396.969	418.226	-21.258	-5,1%
	Retribuzione per produttività personale	325.969	348.385	-22.416	-6,4%
	Altro trattamento accessorio	130.010	80.466	49.544	61,6%
	Oneri sociali su retribuzione	2.233.749	2.259.123	-25.374	-1,1%
	Altri oneri per il personale Irap			0	0,0%
<b>BA2390</b>	<i>Costo del personale comparto ruolo tecnico - tempo determinato</i>	<b>191.754</b>	<b>82.905</b>	<b>108.849</b>	<b>131,3%</b>
	Voci di costo a carattere stipendiale	118.115	56.384	61.731	109,5%
	Straordinario e indennità personale	19.834	3.336	16.499	494,6%
	Retribuzione per produttività personale	2.143	2.799	-656	-23,4%
	Altro trattamento accessorio	9.917	1.922	7.995	415,9%
	Oneri sociali su retribuzione	41.745	18.464	23.280	126,1%
	Altri oneri per il personale Irap			0	0,0%
<b>BA2400</b>	<i>Costo del personale comparto ruolo tecnico - altro</i>	<b>27.775</b>	<b>30.301</b>	<b>-2.526</b>	<b>-8,3%</b>

**Tab. 68- Costi del personale – ruolo tecnico**

CODICE MOD. CE	COSTI DEL PERSONALE	Valore CE al 31/12/2016	Valore CE al 31/12/2015	Variazioni Importo	Variazioni %
BA2410	<b>PERSONALE DEL RUOLO AMMINISTRATIVO</b>	<b>4.769.483</b>	<b>4.741.050</b>	<b>28.433</b>	<b>0,60%</b>
BA2420	<b>Costo del personale dirigente ruolo amministrativo</b>	<b>492.437</b>	<b>522.999</b>	<b>-30.562</b>	<b>-5,84%</b>
BA2430	<i>Costo del personale dirigente ruolo amministrativo - tempo indeterminato</i>	492.437	522.999	-30.562	-5,84%
	Voci di costo a carattere stipendiale	280.042	293.944	-13.903	-4,73%
	Retribuzione di posizione	93.433	103.743	-10.310	-9,94%
	Indennità di risultato	16.187	15.162	1.025	6,76%
	Altro trattamento accessorio	28	213	-185	-87,01%
	Oneri sociali su retribuzione	102.747	109.937	-7.189	-6,54%
	Altri oneri per il personale Irap			0	0,00%
BA2440	<i>Costo del personale dirigente ruolo amministrativo - tempo determinato</i>	0	0	0	0,00%
	Voci di costo a carattere stipendiale			0	0,00%
	Retribuzione di posizione			0	0,00%
	Indennità di risultato			0	0,00%
	Altro trattamento accessorio			0	0,00%
	Oneri sociali su retribuzione			0	0,00%
	Altri oneri per il personale			0	0,00%
BA2450	<i>Costo del personale dirigente ruolo amministrativo - altro</i>			0	0,00%
BA2460	<b>Costo del personale comparto ruolo amministrativo</b>	<b>4.277.046</b>	<b>4.218.051</b>	<b>58.995</b>	<b>1,40%</b>
BA2470	<i>Costo del personale comparto ruolo amministrativo - tempo indeterminato</i>	4.246.002	4.218.051	27.951	0,66%
	Voci di costo a carattere stipendiale	3.158.373	3.130.767	27.606	0,88%
	Straordinario e indennità personale	35.355	42.203	-6.848	-16,23%
	Retribuzione per produttività personale	137.805	141.768	-3.963	-2,80%
	Altro trattamento accessorio	11.952	8.009	3.943	49,24%
	Oneri sociali su retribuzione	902.517	895.303	7.214	0,81%
	Altri oneri per il personale Irap			0	0,00%
BA2480	<i>Costo del personale comparto ruolo amministrativo - tempo determinato</i>	31044	0	31044	0,00%
	Voci di costo a carattere stipendiale	17.816		17.816	0,00%
	Straordinario e indennità personale	1000		1.000	0,00%
	Retribuzione per produttività personale	5.893		5.893	0,00%
	Altro trattamento accessorio			0	0,00%
	Oneri sociali su retribuzione	6.334		6.334	0,00%
	Altri oneri per il personale Irap			0	0,00%
BA2490	<i>Costo del personale comparto ruolo amministrativo - altro</i>			0	0,00%

Tab. 69 – Costi del personale – ruolo amministrativo

### CP01 –Costi del personale

CP01	–	I costi del personale non hanno registrato significativi variazioni rispetto all'esercizio precedente.
NO		

	IMPORTE FONDO AL 31/12/2010 (1)	IMPORTE FONDO AL 01/01/2016 (2)	PERSONALE PRESENTE AL 01/01/2016 (3)	PERSONALE ASSUNTO NELL'ANNO 2016 (4)	PERSONALE CESSATO NELL'ANNO 2016 (5)	PERSONALE PRESENTE AL 31/12/2016 (6)=(3)+(4)-(5)	IMPORTE FONDO AL 31/12/2016 (7)	VARIAZIONE FONDO ANNO 2016 VS FONDO ANNO 2010 (8)=(7)-(1)	VARIAZIONE FONDO ANNO 2016 VS FONDO INIZIALE ANNO 2010 (9)=(7)-(1)
<b>MEDICI E VETERINARI</b>			263	18	13	268			
- Fondo specificità medica, retribuzione di posizione, equiparazione, specifico trattamento	5.238.746	5.284.966					345.060	4.893.687	4.939.906
- Fondo trattamento accessorio condizioni di lavoro	1.073.809	1.071.768					149.820	1.223.629	1.221.589
-Fondo retribuzione di risultato e qualità prestazioni individuale	158.493	158.191					158.191	301	
<b>DIRIGENTI NON MEDICI SPTA</b>			66	3		69			
- Fondo specificità medica, retribuzione di posizione, equiparazione, specifico trattamento	1.160.357	1.163.881					138.503	1.021.854	1.025.377
- Fondo trattamento accessorio condizioni di lavoro	77.224	77.224					33.955	43.269	43.269
-Fondo retribuzione di risultato e qualità prestazioni individuale	157.418	155.789					155.789	1.629	
<b>PERSONALE NON DIRIGENTE</b>			1.459	37	54	1.442			
- Fondo fasce, posizioni organizzative, ex indennità di qualificazione professionale e indennità professionale specifica	7.020.830	6.960.708					230.763	6.790.067	6.729.945
- Fondo lavoro straordinario e remunerazione di particolari condizioni di disagio pericolo o danno	2.740.167	2.722.483					115.069	2.625.098	2.607.414
-Fondo della produttività collettiva per il miglioramento dei servizi e premio della qualità delle prestazioni individuali	1.592.634	1.264.892					426.926	1.165.708	837.965
<b>TOTALE</b>	<b>19.219.677</b>	<b>18.859.903</b>	<b>1.788</b>	<b>58</b>	<b>67</b>	<b>1.779</b>	<b>1.454.436</b>	<b>17.765.240</b>	<b>17.405.466</b>

Tab. 70 – Consistenza e movimentazione dei fondi del personale

In riferimento alla tabella 70 Fondi Personale, si precisa, come dichiarato dal Responsabile dell'U.O.C. Gestione e Valorizzazione del Personale con nota n. 11299 del 28/03/2017 già richiamata al Paragrafo 4. della presente Nota Integrativa (**Allegata Attestazioni**), che "gli importi indicati nella colonna "IMPORTO FONDO al 31/12/2010" sono al lordo dell'utilizzo e che la quota 2010 del Fondo della produttività collettiva per il miglioramento dei servizi e premio della qualità delle prestazioni individuali era maggiorata di € 314.190,55 per effetto di una sopravvenienza attiva straordinaria regionale (ex quota indennità infermieristica art. 40 ccnl 7/4/1999) che è stata detratta nel prospetto negli anni successivi in quanto "non strutturale" poiché influiva su quella annualità in via esclusiva.

Le differenze che si determinano tra l'anno 2016 e 2010 sono dovute all'applicazione della normativa vigente in materia: Art. 9 comma 2-bis del Decreto Legge n. 78 del 31/5/2010, convertito in Legge n. 122/2010; Art. 1, comma 456, della Legge 27/12/2013, n. 147; Art. 1 comma 236, della Legge 28/12/2015, n. 208; Circolare del Ministero dell'Economia e delle Finanze n. 12 del 15/4/2011; Circolare del Ministero dell'Economia e delle Finanze n. 12 del 23/03/2016.

## 23. Oneri diversi di gestione

Gli "Oneri diversi di gestione" hanno subito un decremento del 17,72%, pari ad €. 396.632, dovuto principalmente alla diminuzione degli oneri derivanti dalla Gestione Diretta del rischio per €. 505.853 e delle spese per pubblicazioni scientifiche per €. 114.640, parzialmente compensati dall'incremento di altri costi tra i quali i principali sono: Organi Istituzionali per €. 119.989 e costi vari della Ricerca per €. 85.037.

CODICE MOD. CE	DETTAGLIO ONERI DIVERSI DI GESTIONE	Valore CE al 31/12/2016	Valore CE al 31/12/2015	Variazioni importo	Variazioni %
BA2510	Imposte e tasse (escluso IRAP e IRES)	285.726	266.718	19.008	7,13%
BA2520	Perdite su crediti	0	0	0	0,00%
<b>BA2540</b>	<b>Indennità, rimborso spese e oneri sociali per gli Organi Direttivi e Collegio Sindacale</b>	<b>960.050</b>	<b>840.061</b>	<b>119.989</b>	<b>14,28%</b>
	Indennità, rimborso spese e oneri sociali del Direttore Generale, del Direttore Amministrativo, del Direttore Sanitario, del Direttore Scientifico	737.339	663.961	73.378	11,05%
	Indennità, rimborso spese ai membri di Organi Collegiali	222.711	176.100	46.611	26,47%
<b>BA2550</b>	<b>Altri oneri diversi di gestione</b>	<b>595.734</b>	<b>1.131.363</b>	<b>-535.629</b>	<b>-47,34%</b>
	Costi ricerca documentati	425.732	455.334	-29.602	-6,50%
	Rimborso spese di viaggi e varie pers. dipendente	123.591	122.619	972	0,79%
	Oneri derivanti gestione diretta rischi	25.647	531.500	-505.853	-95,17%
	Altri oneri diversi di gestione	20.764	21910	-1.146	-5,23%
<b>BA2500</b>	<b>TOTALE</b>	<b>1.841.510</b>	<b>2.238.142</b>	<b>-396.632</b>	<b>-17,72%</b>

Tab. 71 – Dettaglio oneri diversi di gestione

Tra gli "Oneri diversi di gestione" sono ricomprese anche le indennità e rimborsi spese ai membri di Organi Collegiali.

In particolare si riportano i compensi lordi spettanti al Consiglio di Amministrazione ed ai Membri del Collegio Sindacale, per l'esercizio in commento:

Consiglio di Amministrazione	€.147.414
Membri del Collegio Sindacale	€.63.116

### Altre informazioni relative agli oneri diversi di gestione.

Informazione	Caso presente in azienda?	Se sì illustrare
<b>OG01.</b> Sono state rilevate significative variazioni rispetto all'esercizio precedente?	NO	

## 24. Ammortamenti

Gli "Ammortamenti" sono passati da € 8.202.367 ad € 7.718.865, con una diminuzione di € 483.502, pari al -5.89%. La diminuzione è dovuta al completamento del piano di ammortamento dei cespiti più datati, compensato, solo in parte, dagli ammortamenti relativi ai maggiori investimenti effettuati nel corso dell'esercizio 2016.

Per le immobilizzazioni immateriali si è registrato un incremento, dovuto all'acquisto di una licenza software.

Si precisa che gli ammortamenti dei cespiti acquistati con contributi in c/capitale vengono sterilizzati mediante un criterio sistematico di "utilizzo" dei contributi stessi, effettuato mediante l'iscrizione a ricavo della quota corrispondente all'ammortamento.

Attraverso la sterilizzazione, pertanto, la quota di costo di competenza dell'esercizio (Ammortamento) dei cespiti acquistati con contributi in c/capitale non ha alcuna incidenza sul risultato dell'esercizio.

Nell'esercizio 2016 la quota di ammortamento, pari ad € 7.718.865, è stata sterilizzata per € 6.972.012.

La differenza di € 746.853, costituita da ammortamenti non sterilizzati è costituita da:

- € 128.427, corrispondenti alla quota di ammortamento del valore del parcheggio interrato sulla piana di S.Gerolamo, finanziato mediante un mutuo passivo stipulato con la banca Carige, per l'importo di € 4.280.884,20, di cui alla delibera dell'Istituto n. 159 del 20/12/2007, autorizzato dalla Regione con Deliberazione n. 475 del 30/04/2008;
- € 618.426 relativi ad acquisti, prevalentemente di fabbricati strumentali, occasionalmente effettuati senza precisa contropartita dei relativi contributi di conto capitale nel periodo dal 1999 e antecedente (ribaltamento della contabilità finanziaria alla contabilità economico-patrimoniale) al 2007.

Per ogni ulteriore dettaglio si rimanda a quanto evidenziato nelle tabelle relative alle immobilizzazioni del paragrafo n.5 della presente Nota Integrativa.

## 25. Variazione delle rimanenze

La “Variazione delle rimanenze”, è passata da €. 18.684 ad €. 386.143.

Tale variazione è dovuta ad una diminuzione delle scorte di magazzino dei beni sanitari.

Tutti i dettagli relativi alle rimanenze ed alle relative variazioni subite nel corso dell'esercizio 2016 sono dettagliatamente rappresentati nelle tabelle (e relativi commenti) fornite nel paragrafo n.7 della presente Nota Integrativa cui si rimanda.

## 26. Accantonamenti

La voce "Accantonamenti" è passata da €. 3.912.454 ad €. 5.125.465, con un aumento di €. 1.213.011.

Gli accantonamenti dell'esercizio comprendono:

- a) **Accantonamenti per rischi**, pari ad €. 571.248. In tale voce sono inserite le quote accantonate al "Fondo svalutazione crediti" (così come previsto nelle istruzioni contabili regionali pervenute con nota n. 12141 dell'11/4/2016 ) per €. 321.248, nonché gli accantonamenti al Fondo rischi cause legali, per €. 200.000 ed al "Fondo contenzioso con personale dipendente" per €. 50.000.

Rispetto all'esercizio precedente, gli accantonamenti per rischi sono diminuiti di €. 470.790 principalmente per minori accantonamenti effettuati al Fondo rischi cause legali.

- b) **Accantonamento delle quote inutilizzate di contributi vincolati**, pari ad €. 4.554.217.

Tali accantonamenti rappresentano la quota di contributi che non è stata utilizzata nel corso dell'esercizio di riferimento e che potrà pertanto essere utilizzata negli esercizi successivi.

Rispetto all'esercizio precedente, gli accantonamenti per quote inutilizzate di contributi sono aumentati di €. 1.683.801. Tale incremento è principalmente imputabile all'accantonamento per la causa Micenes di cui alla DGR 1185/2016.

I predetti accantonamenti rilevano:

- le quote dei contributi regionali di cui alla Dgr 1233 del 20/12/2016 e comunicazione e-mail Regione dell'11/01/2017 (Fibrosi cistica quota ricerca - €. 38.678), alla Dgr 771 del 05/08/2016 (CCM 2015 Progetto SEPES- Sicurezza in età pediatrica educazione e scuola - €. 39.125), Dec 2446 del 31/05/2016 (Finanziamento progetti regionali. Fondi Aifa - €. 9.792), Dgr 1185 del 20/12/2016 (Causacivile sul contratto regionale di appalto relativo alle forniture, servizi e lavori della gestione energetica integrata delle Aziende del sistema sanitario ligure - Controparte MICENES S.c.ar.l.- Conciliazione giudiziale - €. 1.697.672), Dec. 5439 del 18/11/2016 (Progetto di ricerca bando del Ministero della Salute "Conto capitale 2015". Cofinanziamento regionale: impegno di spesa di €. 100.000);

- l'accantonamento delle quote inutilizzate dei contributi per fondi di reparto per €. 43.630;

- le quote inutilizzate di contributi della ricerca pari ad €. 2.625.320, accantonate nell'esercizio ai rispettivi fondi per "quote inutilizzate di contributi della ricerca" e per "quote inutilizzate di contributi vincolati da privati" afferenti l'esercizio stesso.



In contropartita di tali accantonamenti sono stati appostati i relativi Fondi per quote inutilizzate, come specificato sopra al paragrafo 13 "Fondi rischi ed oneri".

L'importo degli accantonamenti distinti per singole voci è dettagliato nella tabella n. 72 che segue.

CODICE MOD. CE	DETTAGLIO ACCANTONAMENTI	Valore CE al 31/12/2016	Valore CE al 31/12/2015	Variazioni Importo	Variazioni %
	<b>Accantonamenti per rischi:</b>	<b>571.248</b>	<b>1.042.038</b>	<b>-470.790</b>	<b>-45,18%</b>
BA271D	Accantonamenti per cause civili ed oneri processuali	200.000	750.000	-550.000	-73,33%
BA2720	Accantonamenti per contenzioso personale dipendente	50.000		50.000	100,00%
BA2730	Accantonamenti per rischi connessi all'acquisto di prestazioni sanitarie da privato			0	0,00%
BA2740	Accantonamenti per copertura diretta dei rischi (autoassicurazione)			0	0,00%
BA2750	Altri accantonamenti per rischi	321.248	292.038	29.210	10,00%
	Accant. a fondo svalutazione su crediti	321.248	292.038	29.210	10,00%
	...			0	0,00%
BA2760	<b>Accantonamenti per premio di operosità (SUMAI)</b>			<b>0</b>	<b>0,00%</b>
BA2770	<b>Accantonamenti per quote inutilizzate di contributi vincolati:</b>	<b>4.554.217</b>	<b>2.870.416</b>	<b>1.683.801</b>	<b>58,66%</b>
BA2780	Accantonamenti per quote inutilizzate contributi da Regione e Prov. Aut. per quota F.S. vincolato	38.678	38.678	0	0,00%
BA2790	Accantonamenti per quote inutilizzate contributi da soggetti pubblici (extra fondo) vincolati	1.746.589	145.000	1.601.589	1104,54%
BA2800	Accantonamenti per quote inutilizzate contributi da soggetti pubblici per ricerca	161.174	2.028.611	-416.897	-20,55%
BA281D	Accantonamenti per quote inutilizzate contributi vincolati da privati	1.657.236	658.127	499.109	75,84%
BA2820	<b>Altri accantonamenti:</b>	<b>0</b>	<b>0</b>	<b>0</b>	<b>0,00%</b>
BA2830	Accantonamenti per interessi di mora			0	0,00%
BA2840	Acc. Rinnovi convenzioni MMGPLSMCA			0	0,00%
BA2850	Acc. Rinnovi convenzioni Medici Sumai			0	0,00%
BA2860	Acc. Rinnovi contratt.: dirigenza medica			0	0,00%
BA2870	Acc. Rinnovi contratt.: dirigenza non medica			0	0,00%
BA2880	Acc. Rinnovi contratt.: comparto			0	0,00%
BA2890	Altri accantonamenti	0	0	0	0,00%
	...			0	0,00%
	...			0	0,00%
	<b>TOTALE</b>	<b>5.125.465</b>	<b>3.912.454</b>	<b>1.213.011</b>	<b>31,00%</b>

Tab.72 – Dettaglio accantonamenti

#### AC01 –Altri accantonamenti

Informazione	Caso presente in azienda?	Se sì, illustrare
AC01. Lavoce "Altri accantonamenti" è stata movimentata? Se sì, a fronte di quali rischi?	NO	

## 27. Proventi e oneri finanziari

Il saldo "Proventi e oneri finanziari" evidenzia un importo negativo di €. 115.688, con un miglioramento rispetto all'esercizio precedente del 12,62% pari ad €. 16.705.

Tale differenza è dovuta ad un aumento degli interessi attivi sui titoli presenti nel portafoglio dell'Istituto e ad una diminuzione degli interessi passivi sul mutuo acceso per il completamento del parcheggio interrato dell'Istituto (calcolati annualmente in base al piano di ammortamento).

I "proventi finanziari, rilevati nell'esercizio, per un totale di €. 47.955 sono così composti:

COD. VOCE	DETTAGLIO	IMPORTO
CA0020	interessi attivi su c/c di tesoreria	€.2
CA0080	interessi su titoli iscritti nelle immobilizzazioni	€. 47.706
CA0100	Utili su cambi	€. 247

Gli "oneri finanziari" dell'esercizio, pari ad €. 163.643, sono così composti:

COD. VOCE	DETTAGLIO	IMPORTO
CA0130	interessi passivi su mutui	€. 156.814
CA0140	altri interessi passivi	€.5
CA0170	perdite su cambi	€. 6.824

### OF01 – Proventi e oneri finanziari

Informazione	Caso presente in azienda?		Se sì, illustrare
<b>OF01.</b> Sono state rilevate significative variazioni rispetto all'esercizio precedente?	NO		
<b>OF02.</b> Nell'esercizio sono stati sostenuti oneri finanziari? Se sì, da quale operazione derivano?		SI	Nel corso dell'esercizio sono stati sostenuti oneri finanziari derivanti prevalentemente da interessi passivi su mutui.

Si precisa che nell'esercizio i costi per interessi di mora dell'esercizio pari ad €.50.882 sono stati interamente neutralizzati mediante l'utilizzo dell'apposito fondo per interessi moratori precedentemente istituito, che ad oggi presenta ancora una capienza di €. 541.397.

## 28. Rettifiche di valore di attività finanziarie

Per l'esercizio 2016 non sono presenti rettifiche di valore di attività finanziarie.

### RF01 –Rettifiche di valore di attività finanziarie

Informazione	Caso presente in azienda?	pre- in	Se sì, illustrare
RF01. Nell'esercizio sono state rilevate rettifiche di valore di attività finanziarie?	NO		

## 29. Proventi e Oneri straordinari

Il saldo "Proventi e oneri straordinari", pari ad € 3.154.265, registra un aumento del saldo positivo di € 2.928.215 rispetto all'esercizio precedente.

I proventi straordinari sono passati da € 1.673.272 ad € 3.448.203. L'incremento è prevalentemente imputabile alla rilevazione in tale voce (in ottemperanza della Dgr 813/2017 e della delibera del C.d.A. n.177/2017 sopra citate), delle donazioni e liberalità diverse ricevute senza vincolo di destinazione per un totale di Euro 2.003.386.

Tale aumento è stato parzialmente compensato da minori rilevazioni nell'esercizio 2016, rispetto al 2015, delle "Altre insussistenze attive".

Nel corso dell'esercizio 2016 gli oneri straordinari hanno subito un decremento significativo, passando da € 1.447.222 ad € 293.938 per il venir meno, rispetto all'esercizio 2015 di costi contabilizzati nell'esercizio 2016 ma di competenza degli esercizi precedenti.

In merito ai "Proventi straordinari", corre l'obbligo evidenziare che, con DGR n. 269 dell'01/04/2016, la Regione aveva prescritto che "in ottemperanza al D.lgs 118/2011 tutte le donazioni e/o lasciti che all'atto della donazione e/o del lascito non risultino finalizzati e/o vincolati siano appostati nell'apposita voce di Conto Economico".

Avverso tale Delibera questo Istituto si era appellato al TAR proponendo motivi aggiuntivi nell'ambito del ricorso già pendente presso tale Tribunale, in virtù di un precedente ricorso proposto dall'Istituto stesso avverso la DGR 1169/2014. Il TAR, con sentenza n. 1156, notificata il 22/11/2016, ha respinto le istanze avanzate dal Gaslini. Conseguentemente il CdA, con delibera n. 30 del 20/02/2017, ha disposto, in via cautelativa ed in attesa di arrivare ad una soluzione bonaria della controversia in corso, di accantonare a Riserva le liberalità, eredità o altre donazioni pervenute all'Istituto senza vincolo di destinazione a partire dal 23/11/2016.

Con successiva Delibera n. 62 del 10/04/2017 il Consiglio di Amministrazione ha conferito incarico professionale al fine di proporre appello nante il Consiglio di Stato avverso la sentenza del TAR Liguria n. 1156/2016 sopra citata, senza tuttavia abbandonare la trattativa avviata con Regione Liguria.

Con deliberazione n. 83 del 19 giugno 2017 il C.d.A. dell'Istituto approvava il bilancio consuntivo per l'esercizio 2016 che presentava proventi straordinari per € 1.444.817.

La Regione Liguria, con DGR n. 813 del 13/10/2017, inerente il bilancio di esercizio 2016, richiamando le proprie precedenti deliberazioni, nonché la sentenza del TAR Liguria n. 1156/2016, deliberava, tra l'altro, di:

- non approvare la deliberazione n. 83 del 19/06/2017 del Consiglio di Amministrazione dell'Istituto G. Gaslini concernente il bilancio di esercizio 2016;

- prescrivere all'Istituto G. Gaslini l'iscrizione nell'apposita voce di conto economico delle donazioni e lasciti senza vincolo di destinazione (in particolare euro 2.452.692,00 già quantificati nella risposta prot. n. 31772 del 28/09/2017 del Direttore Generale dell'Istituto Gaslini) e degli ulteriori importi derivanti da contributi non vincolati di competenza dell'esercizio 2016;
- richiedere, a seguito delle modifiche contabili apportate, l'approvazione di un nuovo bilancio di esercizio 2016 e la trasmissione dello stesso alla Regione Liguria entro il 15 dicembre 2017 per consentire il rispetto di quanto prescritto dall'art.20 comma 2 lettera b) del D.Lgs 118/2011 e provvedere alla copertura della perdita residua ai sensi dell'art. 1 comma 174 della Legge 311/2004 e ss.mm.ii..

Nei prospetti che seguono è evidenziata la composizione dei proventi ed oneri straordinari così come richiesto dalla regione nella nota Prot. 16072/2017.

Per gli ulteriori dettagli analitici richiesti si rimanda ai prospetti allegati (All. 11 e 12) che sono parte integrante della presente Nota Integrativa.

<b>EA0010 E.1) Proventi straordinari</b>	
<b>EA0020 E.1.A) Plusvalenze</b>	<b>totale</b>
✓ Alienazione titoli	€ 0
<b>TOTALE VOCE DI CE EA0020 E.1.A) Plusvalenze(A)</b>	<b>0</b>
<b>EA0040 E.1.B.1) Proventi da donazioni e liberalità diverse</b>	<b>totale</b>
✓ Lasciti e donazioni	€ 2.003.386
<b>TOTALE VOCE DI CE EA0040 E.1.B.1) Proventi da donazioni e liberalità diverse(B)</b>	<b>€ 2.003.386</b>
<b>EA0050 E.1.B.2) Sopravvenienze attive</b>	<b>totale</b>
✓ Emissioni fatture v/Aziende sanitarie pubbliche della Regione per prestazioni erogate in anni precedenti	€ 0
✓ Emissioni fatture v/terzi riferite a prestazioni e beni e servizi erogati in anni precedenti	€ 45.742
✓ Sopravvenienze attive da Regione (DGR n.1186/2016 e DGR n.302/2017)	€ 359.660
✓ Altre sopravvenienze attive v/terzi - credito IVA da esercizio precedente	€ 0
✓ Altre sopravvenienze attive v/terzi - rimborsi vari	€ 1.942
<b>TOTALE IMPORTO VOCE EA0050 E.1.B.2) Sopravvenienze attive(C)</b>	<b>€ 407.344</b>
<b>EA0150 E.1.B.3) Insussistenze attive</b>	<b>totale</b>
✓ Insussistenze attive v/terzi relative all'acquisto di beni e servizi	€ 1.024.842
✓ Altre insussistenze attive - rettifiche imposte anni precedenti	€ 11.342

✓ Altre insussistenze attive - quote non dovute Farmacovigilanza	€ 0
✓ Altre insussistenze attive	€ 5
✓ Sconti su fornitori, transazione su interessi moratori, note di credito su fatture passive anni precedenti	€ 0
✓ Insussistenze attive v/terzi relative al personale	€ 1.284
<b>TOTALE IMPORTO VOCE EA0150 E.1.B.3) Insussistenze attive (D)</b>	<b>€ 1.037.473</b>
<b>EA0250 E.1.B.4) Altri proventi straordinari</b>	<b>totale</b>
<b>TOTALE IMPORTO VOCE EA0250 E.1.B.4) Altri proventi straordinari (E)</b>	<b>0</b>
<b>TOTALE VOCE DI CE EA0010 E.1) Proventi straordinari(A+B+C+D+E)</b>	<b>totale</b>
	<b>3.448.203</b>

<b>EA0260 E.2) Oneri straordinari</b>	
<b>EA0270 E.2.A) Minusvalenze</b>	<b>totale</b>
✓ Alienazione beni del patrimonio	€ 16.954
✓ Alienazione titoli	€ 0
<b>TOTALE IMPORTO EA0270 E.2.A) Minusvalenze(A)</b>	<b>€ 16.954</b>
<b>EA0290 E.2.B.1) Oneri tributari da esercizi precedenti</b>	<b>totale</b>
✓ Saldo IRAP relativo agli anni precedenti	€ 16.757
✓ Altre imposte relative ad anni precedenti	€ 4.542
<b>TOTALE IMPORTO EA0290 E.2.B.1) Oneri tributari da esercizi precedenti (B)</b>	<b>€ 21.299</b>
<b>EA0300 E.2.B.2) Oneri da cause civili ed oneri processuali</b>	<b>totale</b>
✓ Transazioni e liquidazioni per cause legali	€ 5.164
<b>TOTALE IMPORTO EA0300 E.2.B.2) Oneri da cause civili ed oneri processuali(C)</b>	<b>€ 5.164</b>
<b>EA0310 E.2.B.3) Sopravvenienze passive</b>	<b>totale</b>
✓ Ricevimento di fatture passive riferite a prestazioni, beni e servizi di anni precedenti	€ 213.366
✓ Sopravvenienze passive v/terzi relative al personale-Dirigenza non medica	€ 1.298
✓ Sopravvenienze passive v/terzi relative al personale - INPDAP	€ 2.148
✓ Altre Sopravvenienze passive v/terzi	€ 13.992
<b>TOTALE IMPORTO EA0310 E.2.B.3) Sopravvenienze passive(D)</b>	<b>€ 230.804</b>

Istituto di Ricovero e Cura a Carattere Scientifico "GIANNINA GASLINI"

Via Gerolamo Gaslini, 5 16147 Genova - Italia

tel. + 39 010 5636 1 | www.gaslini.org

<b>EA0460 E.2.B.4) Insussistenze passive</b>	<b>totale</b>
✓ Insussistenze passive v/Regione (conciliazione crediti)	602
✓ Insussistenze passive v/terzi relative all'acquisto di beni e servizi	€ 18.719
✓ Altre Insussistenze passive v/terzi	396
✓ Minor assegnazioni di contributi	
<b>TOTALE IMPORTO EA0460 E.2.B.4) Insussistenze passive (E)</b>	<b>€ 19.717</b>
<b>EA0560 E.2.B.5) Altri oneri straordinari</b>	<b>totale</b>
✓ Ammanchi e furti	€ 0
<b>TOTALE IMPORTO EA0560 E.2.B.5) Altri oneri straordinari (F)</b>	<b>€ 0</b>
<b>TOTALE VOCE DI CE EA0260 E.2) Oneri straordinari(A+B+C+D+E+F)</b>	<b>totale</b>
	<b>€ 293.938</b>

#### PS01 –Minusvalenze/Altri Oneri Straordinari

Informazione	Caso presente in azienda?	Se sì, illustrare
PS01. Nell'esercizio sono state rilevate minusvalenze o oneri straordinari?	SI	Si rimanda alla dettaglio di cui al prospetto soprariportato

#### PS02 –Sopravvenienze attive

Trattasi di proventi derivanti dalla registrazione, sulla base del corretto principio di competenza economica, di ricavi relativi ad esercizi precedenti.	Si rimanda alla dettaglio di cui al prospetto soprariportato
---	--

#### PS03 –Insussistenze attive

Trattasi di proventi derivanti dalla rettifica di costi (insussistenze di passività) relativi ad esercizi precedenti, ma la cui manifestazione effettiva del ricavo è avvenuta nell'esercizio di che trattasi (ad esempio note di credito su fatture passive anni precedenti).	Si rimanda alla dettaglio di cui al prospetto soprariportato
--	--

#### PS04 –Sopravvenienze passive

Trattasi di oneri derivanti dalla registrazione, sulla base del corretto principio di competenza economica, di costi relativi ad esercizi precedenti.	Si rimanda alla dettaglio di cui al prospetto soprariportato
---	--

**PS05 –Insussistenze passive**

Trattasi di oneri derivanti dalla rettifica di ricavi (insussistenze di attività) relativi ad esercizi precedenti, ma la cui manifestazione effettiva del costo è avvenuta nell'esercizio di che trattasi (ad esempio note di credito su fatture attive anni precedenti).	Si rimanda alla dettaglio di cui al prospetto soprariportato
---	--

**Altre informazioni**

Informazione	Caso presente in azienda?	Se sì, illustrare
PS06. Esistono altre informazioni che si ritiene necessario fornire per soddisfare la regola generale secondo cui "Se le informazioni richieste da specifiche disposizioni di legge non sono sufficienti a dare una rappresentazione veritiera e corretta, si devono fornire le informazioni complementari necessarie allo scopo" (art 2423 cc)?	NO	



### 30. Imposte sul reddito dell'esercizio

Le imposte dell'esercizio sono diminuite dell'1,85%, passando da €. 6.834.308 ad €. 6.707.849. Tale riduzione è imputabile prevalentemente alla diminuzione del costo IRAP sul personale dipendente ed assimilato per l'esercizio 2016.

C/C Contabile	Descrizione	2015	2016
YA0020	IRAP personale dipendente	€ 5.926.567	€ 5.962.531
YA0030	IRAP collaboratori e assimilati	€ 386.548	€ 460.026
YA0040	IRAP libera professione	€ 134.734	€ 136.751
YA0080	IRES attività commerciale	€ 260.000	€ 275.000
YZ9999	Totale imposte e tasse	€ 6.707.849	€ 6.834.308

## 31. Perdita dell'esercizio

La perdita dell'esercizio 2016 è pari ad Euro **6.598.014**. Si rimanda a quanto esplicitato sopra al paragrafo inerente il Patrimonio netto.

Si evidenzia che il suddetto importo rientra all'interno del livello massimo dei disavanzi di esercizio stabilito dalla Regione Liguria con DGR n. 302 del 14/04/2017.

Quest'ultima, infatti, al punto 4., determina il *"livello massimo degli eventuali disavanzi di esercizio delle Aziende Sanitarie, Istituti ed Enti equiparati, tenuto conto delle assegnazioni attribuite con il presente provvedimento e del livello dei costi di cui ai modelli CE riferiti al quarto trimestre 2016"*, stabilendo per l'Istituto Gaslini l'importo di Euro 11.800.000.

Nel merito, si precisa che l'ammontare dei costi totali risultante dal modello CE IV trimestre 2016, inviato in Regione con nota n. 1659 del 16/01/2017, è pari ad Euro 177.347.652 (al netto degli accantonamenti per quote inutilizzate di contributi, in quanto partita contabile derivante dall'applicazione del DM di certificabilità del DM 17/09/2012, non effettivamente incidente sui costi) e che l'ammontare di costi totali riferito al bilancio consuntivo dello stesso esercizio (Euro 180.743.458) è pari, sempre al netto degli accantonamenti per quote inutilizzate di contributi, ad Euro 176.189.241 (rientrante all'interno del livello dei costi del CE IV trimestre 2016).

Pertanto, tenuto conto delle risorse assegnate con la Dgr 1233/16 e delle maggiori risorse assegnate con la DGR 302/2017 sopra citata, nonché dei costi totali consuntivi sopra indicati, emerge che la perdita dell'esercizio 2016 (pari ad Euro 6.598.014) rientri nell'ammontare massimo stabilito al punto 4. della Dgr di cui sopra e che la stessa dovrà essere coperta dalla Regione come indicato nella Dgr 813/2017.

## **Riepilogo degli allegati alla presente Nota Integrativa:**

### **Allegati contabili**

- **All. 1** Prospetto analitico-contabile dei conti economici e patrimoniali evidenziati a livello di “Gruppo, Mastro e Conto” con i saldi al 31/12/2016;
- **All. 2** Modello Ministeriale SP esercizio 2016;
- **All. 3** Modello Ministeriale SP esercizio 2015;
- **All. 4** Prospetto conciliazione crediti regionali;
- **All. 5a)** Modello Ministeriale CE esercizio 2016 totale;
- **All. 5b)** Modello Ministeriale CE esercizio 2016 assistenza;
- **All. 5c)** Modello Ministeriale CE esercizio 2016 ricerca;
- **All. 6a)** Modello Ministeriale CE esercizio 2015 totale;
- **All. 6b),** Modello Ministeriale CE esercizio 2015 assistenza;
- **All. 6c)** Modello Ministeriale CE esercizio 2015 ricerca;
- **All. 7** Modello A/R – Assistenza/Ricerca;
- **All. 8** Prospetto dei trasferimenti regionali dell’anno 2016;
- **All. 9** Prospetto Mobilità intraregionale attiva e passiva;
- **All. 10** Produttività aggiuntiva
- **All. 11 e 12** Oneri e Proventi Straordinari
- **All. 13** Prospetto SIOPE ai sensi dell’art. 77 quater, comma 11 del DL 112/2008 e della Legge 24 marzo 2012, n. 27 e ss.mm.ii.;

### **Attestazioni allegate**

- **Attestazione All. I** Nota U.O.C. Personale nota prot. n. 11299 del 28/03/2017;
- **Attestazione All. II** Nota U.O.C. Servizi Tecnici in merito allo scorporo del valore dei terreni dai fabbricati non strumentali ex D.lgs. 118/2011, modificato dal D.M. del 15/06/2012 (nota prot. 17386 del 17/05/2017);
- **Attestazione All. III** Nota U.O.C. Servizi Tecnici in merito allo scorporo del valore dei terreni dai fabbricati strumentali, ex D.lgs. 118/2011, modificato dal D.M. del 15/06/2012 (nota prot. 15342 del 02/05/2017);
- **Attestazione All. IV** Nota dell’U.O.C. Gestione e Valorizzazione del Personale, prot. n. 14909 del 27/04/2017 attestante la composizione del Fondo Rinnovi Contrattuali;
- **Attestazione All. V** della Direzione Generale di verifica dell’avvenuto rispetto delle disposizioni di contenimento della spesa, di cui alla L.R. 29 dicembre 2015, n. 27,

(All.V), corredata delle dichiarazioni rilasciate rispettivamente da parte dell'U.O.C.Servizi Tecnici(All. V-A), dalla Scuola Professionale (All. V-B) e dell' U.O.C. Gestione e Valorizzazione del Personale (All. V-C);

- **Attestazione All. VI Prospetto riepilogativo dei costi del personale 2016**, compilato dall'U.O.C. Gestione e Valorizzazione del Personale, attestante il rispetto del tetto di spesa relativa al personale, rispetto al corrispondente ammontare del 2004, di cui all'art. 1, comma 565 della legge 27 dicembre 2003, N. 296, all'art. 2, comma 71 della legge finanziaria 2010 e all'art 17, comma 3 della L. 15 luglio 2011, N. 111 (nota prot. n.14909 del 27/04/2017).

Il Presidente  
(Dott. Pietro Pongiglione)

Il Direttore Generale  
(Dott. Paolo Petralia)

Il Direttore Amministrativo  
(Dott. Paolo Caravelli)

Il Dirigente dell'U.O.C.  
Bilancio, Contabilità e Finanza  
(Dott.ssa Stefania Moncini)

**ISTITUTO GIANNINA GASLINI**  
**BILANCIO ANALITICO CONTABILE**

\*\*\*\*\* STATO PATRIMONIALE \*\*\*\*\*

ATTIVITA'				
Codice	Descrizione	Imp.Conto	Imp.Mastro	Imp.Grupo
005 025 005 000	Concessioni, licenze e marchi	101.605,23		
005 025 000 000	Concessioni, licenze e marchi		101.605,23	
005 000 000 000	IMMOBILIZZAZIONI IMMATERIALI			101.605,23
010 005 010 000	Terreni non strumentali	147.908,03		
010 005 000 000	Terreni		147.908,03	
010 010 005 000	Fabbricati strumentali	120.258.150,12		
010 010 010 000	Fabbricati non strumentali	11.079.656,12		
010 010 000 000	Fabbricati		131.337.806,24	
010 015 005 000	Impianti generici	17.758.802,42		
010 015 020 000	Impianti e macchinari - audiovisivi	402.785,09		
010 015 000 000	Impianti generici		18.161.587,51	
010 020 005 000	Attrezzature specifiche sanitarie	75.442.169,25		
010 020 000 000	Attrezzature specifiche sanitarie		75.442.169,25	
010 025 005 000	Attrezzature generiche	5.854.761,66		
010 025 000 000	Attrezzature generiche		5.854.761,66	
010 030 005 000	Mobili e arredi	11.402.533,45		
010 030 000 000	Mobili e arredi		11.402.533,45	
010 035 005 000	Autovetture, ambulanze, motoveicoli e simili, amb	57.893,46		
010 035 000 000	Autovetture, ambulanze, motoveicoli e simili		57.893,46	
010 040 005 000	Autoveicoli industriali e da trasporto	122.022,35		
010 040 000 000	Autoveicoli industriali e da trasporto		122.022,35	
010 045 005 000	Macchine d'ufficio elettromeccaniche ed elettroniche	4.644.352,62		
010 045 000 000	Macchine d'ufficio elettromeccaniche ed elettroniche		4.644.352,62	
010 050 005 000	Macchine ordinarie d'ufficio	1.403.980,13		
010 050 000 000	Macchine ordinarie d'ufficio		1.403.980,13	
010 055 005 000	Immobilizzazioni materiali in corso	1.751.119,14		
010 055 000 000	Immobilizzazioni in corso		1.751.119,14	
010 000 000 000	IMMOBILIZZAZIONI MATERIALI			250.326.133,84
015 005 005 000	Partecipazioni	155.212,24		
015 005 010 000	Partecipazioni in imprese controllate e collegate	50.000,00		
015 005 000 000	Partecipazioni		205.212,24	
015 010 005 000	Titoli diversi	518.380,41		
015 010 010 000	Titoli di Stato	1.359.000,00		
015 010 015 000	Altre Obbligazioni	629.387,70		
015 010 020 000	Titoli azionari quotati in Borsa	64.875,79		
015 010 000 000	Titoli		2.571.643,90	
015 000 000 000	IMMOBILIZZAZIONI FINANZIARIE			2.776.856,14
020 005 005 000	Specialità medicinali con AIC	1.060.432,84		
020 005 006 000	Specialità medicinali senza AIC	179.703,16		
020 005 010 000	Emodervati e sangue	164.130,14		
020 005 015 000	Soluzioni perfusionali	14.481,91		
020 005 020 000	Gas medicinali e speciali	8.511,41		
020 005 021 000	Altri gas	10.371,45		
020 005 025 000	Stupefacenti	15.471,05		
020 005 030 000	Prodotti galenici	2.533,70		
020 005 031 000	Prodotti F. U. P. A.	3.413,47		
020 005 040 000	Materiali per la profilassi (vaccini)	2.073,18		
020 005 000 000	Prodotti farmaceutici ed emodervati		1.461.122,31	
020 006 005 000	Diagnostici e reagenti di laboratorio	4.258,97		
020 006 015 000	Service comuni ed esclusivi	8.912,04		
020 006 025 000	Altri diagnostici e reagenti	20.099,93		
020 006 030 000	Prodotti chimici	5.650,68		
020 006 000 000	Diagnostici e reagenti		38.921,62	
020 007 005 000	Vetri /materiale lab. analisi	13.911,90		
020 007 010 000	Presidi chirurg. e mat. sanit.	196.535,45		
020 007 070 000	Strumentario medico chirurgico	3.259,45		
020 007 000 000	Dispositivi medici		213.706,80	
020 010 005 000	Disinfettanti	3.693,73		
020 010 010 000	Nutrizione enterale	10.579,89		
020 010 015 000	Nutrizione parenterale	4.396,07		
020 010 020 000	Altro materiale sanitario	13.787,44		
020 010 000 000	Altro materiale sanitario		32.457,13	

020 020 010 000	Materiali di pulizia	9 133,07		
020 020 015 000	Materiali di convivenza in genere	6 507,71		
020 020 020 000	Cancelleria	37.791,77		
020 020 025 000	Stampati	12 325,79		
020 020 000 000	Materiali economici		65 758,34	
020 035 005 000	Altro materiale non sanitario	89 262,68		
020 035 000 000	Altro materiale non sanitario		89 262,68	
020 000 000 000	RIMANENZE			1 901 228,88
025 004 015 000	Crediti v/Regione o Provincia Autonoma per quota FSR	13 616 080,97		
025 004 040 000	Crediti v/Regione o Provincia Autonoma per finanziamento sanitario aggrunbvo corrente extra LEA	15 000,00		
025 004 045 000	Crediti v/Regione o Provincia Autonoma per spesa corrente - altro	3 004 870,42		
025 004 050 000	Crediti v/Regione o Provincia Autonoma per ricerca	144 413,10		
025 004 000 000	Crediti v/Regione o Provincia Autonoma per spesa corrente		16 780 364,49	
025 005 005 000	Per trasferimenti in c/esercizio	491 230,37		
025 005 006 000	Per trasferimenti finalizzati	188 551,92		
025 005 011 000	Per trasferimenti in c/capitale vincolato	729 700,00		
025 005 035 000	Crediti v/Regione o Provincia Autonoma per ripiano perdite	11 789 743,92		
025 005 000 000	Crediti v/Regione		13 199 226,21	
025 007 005 000	Crediti verso stato	2 507 227,30		
025 007 050 000	Crediti v/Stato per ncerca corrente - Ministero della Salute	1 021 987,65		
025 007 055 000	Crediti v/Stato per ncerca finalizzata - Ministero della Salute	914 625,32		
025 007 065 000	Crediti v/Stato per ricerca - finanziamenti per investimenti	355 249,83		
025 007 000 000	Crediti verso stato		4 799 090,10	
025 015 005 000	Aziende sanitarie della Regione	762 726,05		
025 015 000 000	Aziende sanitarie della Regione		762 726,05	
025 020 005 000	Aziende sanitarie extra Regione	412 707,27		
025 020 000 000	Aziende sanitarie extra Regione		412 707,27	
025 025 005 000	Crediti v/enti pubblici diversi	1 162 850,14		
025 025 000 000	Crediti v/enti pubblici diversi		1 162 850,14	
025 030 005 000	Crediti v/Enti previdenziali	416 058,12		
025 030 000 000	Crediti v/Enti previdenziali		416 058,12	
025 035 006 000	Erano c/acconto IVA a credito	14 324,00		
025 035 085 000	Altri crediti tributari	271 963,28		
025 035 000 000	Crediti v/ Erano		286 287,28	
025 040 005 000	Crediti per fatture emesse	3 740 081,37		
025 040 000 000	Crediti per fatture emesse		3 740 081,37	
025 045 005 000	Crediti per fatture da emettere	1 185 675,50		
025 045 000 000	Crediti per fatture da emettere		1 185 675,50	
025 050 005 000	Fornitori c/note di credito da ricevere	92 254,80		
025 050 000 000	Fornitori c/note di credito da ricevere		92 254,80	
025 055 005 000	Dipendenti c/prestiti e anticipi	6 648,54		
025 055 000 000	Crediti v/personale		6 648,54	
025 060 010 000	Altri crediti diversi	9 218 428,45		
025 060 030 000	Crediti vs/altri soggetti privati per ricerca	846 000,00		
025 060 035 000	Crediti v/società partecipate e/o enti dipendenti della Regione	1 000,00		
025 060 000 000	Crediti diversi		10 065 428,45	
025 000 000 000	CREDITI CORRENTI			52 909 398,32
030 015 010 000	Depositi cauzionali a terzi	1 000,00		
030 015 000 000	Altre attività finanziarie che non costituiscono i		1 000,00	
030 000 000 000	Attività finanziarie che non costituiscono immobil			1 000,00
035 005 015 000	Cassa sportelli	22 636,04		
035 005 000 000	Cassa		22 636,04	
035 010 010 000	C/c n 306313	32 768 005,04		
035 010 000 000	Istituto tesoriere		32 768 005,04	
035 020 005 000	C/c n	6 775,05		
035 020 000 000	Depositi bancari		6 775,05	
035 000 000 000	DISPONIBILITA' LIQUIDE			32 797 416,13
040 005 005 000	Ratei attivi	15 905,58		
040 005 000 000	Ratei attivi		15 905,58	
040 010 005 000	Risconti attivi	80 496,47		
040 010 000 000	Risconti attivi		80 496,47	
040 000 000 000	RATEI E RISCONTI ATTIVI			96 402,05
	<b>TOTALE ATTIVITA'</b>	<b>340.910.040,59</b>	<b>340.910.040,59</b>	<b>340.910.040,59</b>

PASSIVITA'				
Codice	Descrizione	Imp.Como	Imp.Mastro	Imp.Gruppo
050 005 005 000	Fondo di dotazione iniziale	27 530.599,94		
050 005 000 000	Fondo di dotazione iniziale		27 530.599,94	
050 015 005 000	Altre riserve	8 387.434,87		
050 015 010 000	Riserve da plusvalenze da reinvestire	32.111,51		
050 015 000 000	Altre riserve		8 419.546,38	
050 020 005 000	Utili (perdite) portati a nuovo	19 022.791,40		
050 020 000 000	Utili ( Perdite ) riportati a nuovo		19 022.791,40	
050 025 010 000	Perdita dell'esercizio	6 598.013,87		
050 020 000 000	Utile ( Perdita ) dell'esercizio		6 598.013,87	
050 030 005 000	Contributi per ripiani perdite	11 789.743,92		
050 030 000 000	Contributi per ripiani perdite		11 789.743,92	
050 035 005 000	Contributi in c/capitale da Regione	51.474,90		
050 035 000 000	Contributi in c/capitale da Regione		51.474,90	
050 040 005 000	Contrib. c/capitale destinaz. Vincolata da Regione	1 847.625,52		
050 040 000 000	Contrib. c/capitale destinaz. Vincolata da Regione		1 847.625,52	
050 045 005 000	Contributi c/capitale per donazioni e simili	38 658.685,97		
050 045 020 000	Altri contributi c/cap	54 649.619,43		
050 045 030 000	Finanziamenti per investimenti da rettifica contributi in conto esercizio	198.235,75		
050 045 000 000	Contributi c/capitale diversi		93 506.541,15	
050 000 000 000	PATRIMONIO NETTO			117 524 726,54
051 005 005 000	Quote inutilizzate contributi da Regione o Prov. Aut. per quota F.S. vincolato	77.356,44		
051 005 010 000	Quote inutilizzate contributi vincolati da soggetti pubblici (extra fondo)	1 847.778,61		
051 005 015 000	Quote inutilizzate contributi per ricerca	6 943.716,53		
051 005 025 000	Quote inutilizzate Fondi di reparto	43 630,42		
051 005 000 000	Quote inutilizzate di contributi		8 912 482,00	
051 000 000 000	QUOTE INUTILIZZATE CONTRIBUTI			8 912 482,00
055 005 005 000	Fabbricati strumentali	56 973 190,15		
055 005 010 000	Fabbricati non strumentali	1 325 595,49		
055 005 000 000	Fabbricati strumentali		58 298 785,64	
055 010 005 000	Impianti generici	14 447 372,77		
055 010 020 000	Impianti e macchinari - audiovisivi	161 584,23		
055 010 000 000	Impianti generici		14 608 957,00	
055 015 005 000	Attrezzature specifiche sanitarie	68 902 439,94		
055 015 000 000	Attrezzature specifiche sanitarie		68 902 439,94	
055 020 005 000	Attrezzature genenche	5 661 351,36		
055 020 000 000	Attrezzature genenche		5 661 351,36	
055 025 005 000	Mobili e arredi	10 736 680,95		
055 025 000 000	Mobili e arredi		10 736 680,95	
055 030 005 000	Autovetture, ambulanze , motoveicoli e simili	55 643,46		
055 030 000 000	Autovetture, ambulanze , motoveicoli e simili		55 643,46	
055 035 005 000	Autoveicoli industriali e da trasporto	122 022,35		
055 035 000 000	Autoveicoli industriali e da trasporto		122 022,35	
055 040 005 000	Macchine ufficio elettromeccaniche ed elettroniche	4 507 811,50		
055 040 000 000	Macchine ufficio elettromeccaniche ed elettroniche		4 507 811,50	
055 045 005 000	Macchine ordinane d'ufficio	1 403 309,13		
055 045 000 000	Macchine ordinane d'ufficio		1 403 309,13	
055 000 000 000	FONDI AMMORTAMENTO			164 297 001,33
060 005 010 000	Fondo debiti in contestazione	1 187 980,53		
060 005 015 000	Fondo svalutazione crediti	3 514 792,28		
060 005 020 000	Fondo rischi diversi	3 756 972,79		
060 005 030 000	Fondo rischi per contenzioso personale dipendente	50 000,00		
060 005 000 000	Fondo rischi ed oneri diversi		8 509 745,60	
060 010 005 000	Altri Fondi per oneri con specifica indicazione	231 238,40		
060 010 000 000	Altri fondi per oneri specifici		231 238,40	
060 000 000 000	FONDI RISCHI E ONERI			8 740 984,00
065 005 010 000	Debito v/CARIGE x mutuo parcheggio interrato	2 960 926,30		
065 005 000 000	Mutui		2 960 926,30	
065 000 000 000	DEBITI FINANZIARI			2 960 926,30
070 015 005 000	Debiti v/aziende sanitarie della Regione	320,66		
070 015 010 000	Debiti v/AO della Regione	1 953,10		
070 015 015 000	Debiti v/IRCCS - Policlinici - Fondazioni della Re	472 439,09		
070 015 000 000	Debiti v/aziende sanitarie della Regione		474 712,85	
070 020 005 000	Debiti v/aziende sanitarie di altre Regioni	58 670,05		
070 020 000 000	Debiti v/aziende sanitarie di altre Regioni		58 670,05	
070 025 005 000	Debiti v/Enti Pubblici diversi	1 380 276,72		
070 025 010 000	Debiti v/ARPAL	1 471,76		
070 025 000 000	Debiti v/Enti Pubblici diversi		1 381 748,48	
070 000 000 000	DEBITI VERSO IL SETTORE PUBBLICO			1 915 131,38
080 005 005 000	Erano c/RES a debito	260 000,00		

080 005 000 000	Erano c/RES dell'esercizio		260.000,00	
080 010 005 000	Erano c/rap	910.612,26		
080 010 000 000	Erano c/rap		910.612,26	
080 020 005 000	Erano c/IVA	1.207.014,00		
080 020 000 000	Erano c/IVA		1.207.014,00	
080 025 005 000	Erano c/imposte diverse	2.539.847,79		
080 025 000 000	Erano c/imposte diverse		2.539.847,79	
080 000 000 000	DEBITI TRIBUTARI			4.917.474,05
085 005 005 000	INPS	58.794,26		
085 005 010 000	INPDAP	3.744.128,47		
085 005 015 000	INAIL	1.068,49		
085 005 020 000	ONAOI	23.530,94		
085 005 055 000	ENTTI DIVERSI	406,33		
085 005 000 000	Debiti v/Istituti previdenziali		3.827.928,49	
085 000 000 000	DEBITI VERSO ISTITUTI PREVIDENZIALI			3.827.928,49
090 005 005 000	Dipendenti c/retribuzioni	125.615,73		
090 005 030 000	Fondo rinnovi contrattuali	8.271.827,34		
090 005 035 000	Fondo rinnovi contrattuali - pers. dip. a tempo det	520.878,52		
090 005 000 000	Debiti v/ personale dipendente		8.918.321,59	
090 015 010 000	Debiti verso terzi per cessione quinto stipendio	33.360,39		
090 015 015 000	Altri debiti verso terzi	13.578,19		
090 015 000 000	Debiti verso altri		46.938,58	
090 000 000 000	DEBITI VERSO IL PERSONALE DIPENDENTE ED ALTRI			8.965.260,17
095 005 005 000	Fornitori ordinari	9.751.311,40		
095 005 000 000	Fornitori ordinari		9.751.311,40	
095 010 005 000	Fornitori c/fatture da ricevere	6.105.043,04		
095 010 000 000	Fornitori c/fatture da ricevere		6.105.043,04	
095 000 000 000	DEBITI VERSO FORNITORI			15.856.354,44
100 005 005 000	Direttore generale	30.259,21		
100 005 010 000	Direttore amministrativo	29.517,39		
100 005 015 000	Direttore sanitario	29.517,39		
100 005 025 000	Collaboratori coordinati e continuativi diversi e	1.400,67		
100 005 030 000	Altri Organi Istituzionali	64.734,40		
100 005 000 000	Debiti v/collaboratori coord. e continuativi e pr		155.429,06	
100 010 005 000	Depositi cauzionali di terzi	9.888,69		
100 010 000 000	Depositi cauzionali di terzi		9.888,69	
100 025 025 000	Crediti diversi	148.527,31		
100 025 026 000	Crediti gestione diretta dei rischi	800,00		
100 025 000 000	Altri crediti diversi		149.327,31	
100 030 005 000	Clienti c/note di credito da emettere	8.441,96		
100 030 000 000	Clienti c/note di credito da emettere		8.441,96	
100 040 005 000	Debiti v/società controllate e collegate	84.908,53		
100 040 000 000	Debiti v/società controllate e collegate		84.908,53	
100 000 000 000	DEBITI DIVERSI			407.995,55
105 005 005 000	Ratei passivi	3.955,58		
105 005 000 000	Ratei passivi		3.955,58	
105 010 005 000	Risconti passivi	2.579.820,76		
105 010 000 000	Risconti passivi		2.579.820,76	
105 000 000 000	RATEI E RISCOINTI PASSIVI			2.583.776,34
	<b>TOTALE PASSIVITA'</b>	<b>340.910.040,59</b>	<b>340.910.040,59</b>	<b>340.910.040,59</b>

CONTI D'ORDINE				
Codice	Descrizione	Imp.Conto	Imp.Mastro	Imp.Grupo
045 020 005 000	Fidejussioni di terzi	262.144,24		
045 020 000 000	Fidejussioni di terzi		262.144,24	
045 030 005 000	Altri conti d'ordine	1.937.299,78		
045 030 000 000	Altri conti d'ordine		1.937.299,78	
045 000 000 000	CONTI D'ORDINE			2.199.444,02
115 020 005 000	Terzi c/fidejussioni	262.144,24		
115 020 000 000	Terzi c/fidejussioni		262.144,24	
115 030 005 000	Altri conti d'ordine	1.937.299,78		
115 030 000 000	Altri conti d'ordine		1.937.299,78	
115 000 000 000	CONTI D'ORDINE			2.199.444,02



\*\*\*\*\* CONTO ECONOMICO \*\*\*\*\*

COSTI				
Codice	Descrizione	Imp.Conto	Imp.Mastro	Imp.Gruppo
120 005 005 000	Specialità medicinali	10.896.428,66		
120 005 006 000	Specialità medicinali senza AIC	716.135,48		
120 005 010 000	Emodrenvati	1.037.378,32		
120 005 012 000	Sangue ed emocomponenti	48.728,29		
120 005 015 000	Soluzioni perfusionali	171.726,65		
120 005 016 000	Soluzioni per Dialisi	40.317,06		
120 005 017 000	Soluzioni per Dialisi senza AIC	27.097,09		
120 005 020 000	Gas medicali e speciali	230.010,89		
120 005 021 000	Altri gas	178.346,98		
120 005 025 000	Stupefacenti	37.288,36		
120 005 030 000	Prodotti galenici	28,18		
120 005 031 000	Prodotti F.U.P.A.	7.951,94		
120 005 040 000	Materiali per la profilassi (vaccini)	1.558,19		
120 005 000 000	Prodotti farmaceutici ed emodrenvati		13.392.996,09	
120 006 005 000	Diagnostici e reagenti di laboratorio	2.933.046,89		
120 006 010 000	Materiale radiologico	2.807,69		
120 006 015 000	Service comuni ed esclusivi	4.752.003,78		
120 006 025 000	Altri diagnostici e reagenti	304.972,88		
120 006 030 000	Prodotti chimici	14.979,09		
120 006 000 000	Diagnostici e reagenti		8.007.810,33	
120 007 005 000	Vetriere e materiale laboratorio analisi	397.775,02		
120 007 010 000	Presidi chirurgici e materiale sanitario	5.656.439,63		
120 007 015 000	Materiale protesico	1.577.049,55		
120 007 016 000	Materiale protesico impiantabili attivi	85.536,77		
120 007 020 000	Dialisi	167.157,64		
120 007 025 000	Aferesi	141.295,54		
120 007 030 000	Materiale per cardiocirurgia	103.831,68		
120 007 070 000	Strumentario medico chirurgico	540.455,12		
120 007 000 000	Dispositivi medici		8.669.540,95	
120 010 005 000	Disinfettanti	48.270,22		
120 010 010 000	Nutrizione enterale	95.939,00		
120 010 015 000	Nutrizione parenterale	100.678,23		
120 010 020 000	Altro materiale sanitario	151.136,12		
120 010 000 000	Altro materiale sanitario		396.023,57	
120 000 000 000	ACQUISTI DI PRODOTTI SANITARI (DIAGNOSTICI, PRESI			30.466.370,94
125 005 005 000	Prodotti alimentari	55.687,20		
125 005 010 000	Prodotti dietetici	579,82		
125 005 000 000	Prodotti alimentari		56.267,02	
125 010 010 000	Materiali di pulizia	53.972,81		
125 010 015 000	Materiali di convivenza in genere	14.994,37		
125 010 020 000	Cancelleria	253.905,05		
125 010 025 000	Stampati	30.942,15		
125 010 030 000	Supporti informatici	2.811,49		
125 010 000 000	Materiali economici		356.625,87	
125 015 010 000	Combustibili ad uso trasporto	4.920,91		
125 015 000 000	Combustibili, carburanti e lubrificanti		4.920,91	
125 018 005 000	Materiale per manutenzioni e riparazione	2.474,55		
125 018 000 000	Materiale per manutenzioni e riparazione		2.474,55	
125 020 005 000	Altro materiale non sanitario	162.129,43		
125 020 000 000	Altro materiale non sanitario		162.129,43	
125 000 000 000	ACQUISTI DI PRODOTTI NON SANITARI			582.417,78
130 020 005 000	Manutenzione ordinaria in appalto agli immobili e	662.414,81		
130 020 000 000	Manutenzione ordinaria in appalto agli immobili e		662.414,81	
130 025 010 000	Manutenzione e riparazione agli impianti e macchinari	2.386.253,85		
130 025 015 000	Manutenzione e riparazione ai mobili e arredi	298,90		
130 025 020 000	Manutenzione e riparazione agli automezzi	5.412,35		
130 025 000 000	Manutenzione ordinaria in appalto ai mobili e mac		2.391.965,10	
130 030 005 000	Manutenzione ordinaria in appalto alle attrezzature tecnico scientifiche-sanitarie	3.249.894,13		
130 030 000 000	Manutenzione ordinaria in appalto alle attrezzature tecnico scientifiche-sanitarie		3.249.894,13	
130 035 005 000	Interventi diversi di manutenzione ordinaria	769.642,51		
130 035 000 000	Interventi diversi di manutenzione ordinaria		769.642,51	
130 000 000 000	MANUTENZIONE E RIPARAZIONE			7.073.916,55
135 015 005 000	Convenzioni per ass. specialistica ambulatoriale	47.667,06		
135 015 015 000	Convenzioni prestazioni diagnostica strumentale	43.920,00		
135 015 000 000	Prest. Ass. spec./diagn.ca strum. Conv. Pubblico		91.587,06	
135 020 020 000	Convenzioni per specialistica ambulatoriale esterni	127.328,68		
135 020 000 000	Prest. Ass. spec./diagn.ca strum. Conv. Privato		127.328,68	

135 050 010 000	Prestazioni da aziende sanitarie di altre Regioni	7 904,00		
135 050 000 000	Prestazioni di assistenza riabilitativa: mobilita		7 904,00	
135 070 005 000	Prestazioni da aziende sanitarie della Regione	112 054,82		
135 070 010 000	Prestazioni da aziende sanitarie di altre Regioni	244 598,92		
135 070 015 000	Prestazioni da soggetti privati della Regione	1 950,00		
135 070 020 000	Prestazioni da soggetti privati di altre Regioni	35 205,98		
135 070 025 000	Prestazioni da Altri soggetti pubblici della Regio	610 434,10		
135 070 040 000	Costi per servizi sanitari- prestazioni vs estero a pagamento	53 424,51		
135 070 000 000	Altra assistenza sanitaria		1 057 668,33	
135 075 040 000	Contributi ad enti van	82 950,00		
135 075 000 000	Rimborsi assegni e contributi		82 950,00	
135 080 010 000	Personale tirocinante e/o borsista compresi	130 884,83		
135 080 030 000	Indennità a personale universitario - area sanitar	1 003 458,18		
135 080 040 000	Compartecipazioni sanitarie al personale del ruol	1 640 242,47		
135 080 050 000	Consulenze ex artt. 57/58 CCNL	451 573,82		
135 080 055 000	Collaborazioni esterne (continuative)	2 587 291,81		
135 080 000 000	Servizi sanitari diversi		5 813 451,11	
135 085 005 000	Consulenze e prestazioni sanitarie per l'Azienda	311 447,96		
135 085 020 000	Convenzioni con altre aziende SSR	65 000,00		
135 085 030 000	Convenzione per lavoro interinale - area sanitaria	748 343,23		
135 085 035 000	Rimb. oneri sup. del pers. sanitario in comando	86 268,11		
135 085 000 000	Consulenze ed altre prestazioni sanitarie		1 211 059,30	
135 090 005 000	Trasporto ammalati	191 701,47		
135 090 000 000	Convenzioni con Pubbliche Assistenze (Emergenze e		191 701,47	
135 000 000 000	COSTI PER ACQUISIZIONE DI SERVIZI SANITARI E SOCIO			8 583 649,95
141 005 005 000	Servizi da pubblico	1 302,00		
141 005 010 000	Servizi da privato	212 341,82		
141 005 000 000	Servizi presso terzi		213 643,82	
141 010 005 000	Indennità per attività di libera docenza svolta d	40 552,61		
141 010 020 000	Accreditamento E.C.M.	17 000,00		
141 010 000 000	Servizi direttamente gestiti		57 552,61	
141 000 000 000	COSTI PER FORMAZIONE			271 196,43
145 010 005 000	Canoni per centri elettrocontabili ed assimilati	366 807,35		
145 010 010 000	Canoni di noleggio per attrezzature tecnico sanit	170 181,70		
145 010 015 000	Altri canoni di noleggio	54 506,06		
145 010 000 000	Noleggi		591 495,11	
145 000 000 000	GODIMENTO DI BENI DI TERZI			591 495,11
151 005 005 000	Competenze fisse ordinarie	13 410 157,53		
151 005 006 000	Competenze fisse integrative	2 620 769,80		
151 005 008 000	Competenze fisse ordinarie personale tempo determinato	1 037 494,79		
151 005 009 000	Competenze fisse integrative personale tempo determinato	20 110,37		
151 005 000 000	Competenze fisse		17 088 532,49	
151 010 006 000	Competenze rischio e disagio	1 032 451,94		
151 010 007 000	Competenze rischio e disagio personale tempo determinato	77 107,84		
151 010 010 000	Competenze accessorie	467 916,41		
151 010 011 000	Competenze accessorie personale tempo determinato	62 937,50		
151 010 025 000	Retribuzione di risultato	321 012,77		
151 010 026 000	Retribuzione di risultato personale tempo determinato	31 575,03		
151 010 030 000	Compenso per esclusività	2 728 700,65		
151 010 031 000	Compenso per esclusività personale tempo determinato	61 109,28		
151 010 035 000	Compenso per attività aggiuntive	119 677,20		
151 010 000 000	Competenze accessorie		4 902 488,62	
151 015 005 000	Indennità di missione, rimborso spese di viaggi e	85 174,58		
151 015 000 000	Indennità di missione, rimborso spese di viaggi e		85 174,58	
151 020 005 000	Competenze fisse ed accessorie personale comandat	18 678,26		
151 020 000 000	Competenze fisse ed accessorie personale comandat		18 678,26	
151 025 004 000	Oneri sociali su competenze fisse ed accessorie personale tempo determinato	361 189,05		
151 025 005 000	Oneri sociali su competenze fisse ed accessorie	5 446 420,94		
151 025 006 000	Oneri sociali su personale comandato	5 076,89		
151 025 000 000	Oneri sociali		5 812 686,88	
151 000 000 000	PERSONALE DEL RUOLO SANITARIO - DIRIGENZA MEDICO E			27 907 560,83
152 005 005 000	Competenze fisse ordinarie	2 591 035,79		
152 005 006 000	Competenze fisse integrative	496 174,43		
152 005 008 000	Competenze fisse ordinarie personale tempo determinato	419 832,33		
152 005 009 000	Competenze fisse integrative personale tempo determinato	11 106,53		
152 005 000 000	Competenze fisse		3 518 149,08	
152 010 006 000	Competenze rischio e disagio	44 754,89		
152 010 007 000	Competenze rischio e disagio personale tempo determinato	8 271,43		
152 010 010 000	Competenze accessorie	19 132,43		
152 010 011 000	Competenze accessorie personale tempo determinato	5 126,27		
152 010 015 000	Compenso per esclusività	582 937,08		
152 010 016 000	Compenso per esclusività personale tempo determinato	15 635,32		

152 010 020 000	Compenso per attività aggiuntive	2 880,00		
152 010 025 000	Retribuzione di risultato	253 231,38		
152 010 030 000	Retribuzione di risultato determinato	50 646,28		
152 010 000 000	Competenze accessorie		982 615,08	
152 015 005 000	Indennità di missione, rimborso spese di viaggi e	17 530,64		
152 015 000 000	Indennità di missione, rimborso spese di viaggi e		17 530,64	
152 025 004 000	Oneri sociali su competenze fisse ed accessorie personale tempo determinato	145 091,82		
152 025 005 000	Oneri sociali su competenze fisse ed accessorie	1 070 200,16		
152 025 000 000	Oneri sociali		1 215 291,98	
152 000 000 000	PERSONALE DEL RUOLO SANITARIO - DIRIGENZA NON MEDI			5 733 586,78
153 005 005 000	Competenze fisse ordinarie	22 977 807,83		
153 005 006 000	Competenze fisse integrative	4 376 733,00		
153 005 008 000	Competenze fisse ordinarie personale tempo determinato	767 162,89		
153 005 009 000	Competenze fisse integrative personale tempo determinato	12 201,90		
153 005 000 000	Competenze fisse		28 133 905,62	
153 010 005 000	Straordinario	463 527,07		
153 010 006 000	Competenze rischio e disagio	1 667 568,23		
153 010 007 000	Competenze rischio e disagio personale tempo determinato	99 281,61		
153 010 008 000	Straordinario personale tempo determinato	27 664,86		
153 010 030 000	Istituto Produttività	1 135 565,35		
153 010 031 000	Istituto Produttività personale tempo determinato	13 929,41		
153 010 035 000	Compenso per attività aggiuntive	26 318,24		
153 010 000 000	Competenze accessorie		3 433 854,77	
153 015 010 000	Rimborso spese viaggi e varie	20 235,90		
153 015 000 000	Indennità di missione, rimborso spese di viaggi e		20 235,90	
153 020 005 000	Competenze fisse ed accessorie personale comandat	22 263,92		
153 020 000 000	Competenze fisse ed accessorie personale comandat		22 263,92	
153 025 004 000	Oneri sociali su competenze fisse ed accessorie personale tempo determinato	262 058,39		
153 025 005 000	Oneri sociali su competenze fisse ed accessorie	8 346 552,60		
153 025 006 000	Oneri sociali su personale comandato	6 107,09		
153 025 000 000	Oneri sociali		8 614 718,08	
153 000 000 000	PERSONALE DEL RUOLO SANITARIO NON MEDICO - COMPART			40 224 978,29
156 005 005 000	Competenze fisse ordinarie	58 520,83		
156 005 006 000	Competenze fisse integrative	45 034,30		
156 005 000 000	Competenze fisse		103 555,13	
156 010 006 000	Competenze rischio e disagio	50,00		
156 010 025 000	Retribuzione di risultato	2 697,85		
156 010 000 000	Competenze accessorie		2 747,85	
156 025 005 000	Oneri sociali su competenze fisse ed accessorie	27 788,27		
156 025 000 000	Oneri sociali		27 788,27	
156 000 000 000	PERSONALE DEL RUOLO PROFESSIONALE - DIRIGENZA			134 091,25
157 005 005 000	Competenze fisse ordinarie	49 259,90		
157 005 006 000	Competenze fisse integrative	4 084,73		
157 005 000 000	Competenze fisse		53 344,63	
157 010 030 000	Istituto Produttività	1 071,49		
157 010 000 000	Competenze accessorie		1 071,49	
157 025 005 000	Oneri sociali su competenze fisse ed accessorie	13 257,68		
157 025 000 000	Oneri sociali		13 257,68	
157 000 000 000	PERSONALE DEL RUOLO PROFESSIONALE - COMPARTO			67 673,80
161 005 005 000	Competenze fisse ordinarie	99 147,51		
161 005 006 000	Competenze fisse integrative	30 967,26		
161 005 000 000	Competenze fisse		130 114,77	
161 010 006 000	Competenze rischio e disagio	21,71		
161 010 025 000	Retribuzione di risultato	5 395,70		
161 010 000 000	Competenze accessorie		5 417,41	
161 015 005 000	Indennità di missione, rimborso spese di viaggi e	60,50		
161 015 000 000	Indennità di missione, rimborso spese di viaggi e		60,50	
161 025 005 000	Oneri sociali su competenze fisse ed accessorie	36 131,08		
161 025 000 000	Oneri sociali		36 131,08	
161 000 000 000	PERSONALE DEL RUOLO TECNICO - DIRIGENZA			171 723,76
162 005 005 000	Competenze fisse ordinarie	6 541 220,38		
162 005 006 000	Competenze fisse integrative	763 957,63		
162 005 007 000	Competenze fisse ordinarie personale tempo determinato	118 114,74		
162 005 000 000	Competenze fisse		7 423 292,75	
162 010 005 000	Straordinario	142 666,89		
162 010 006 000	Competenze rischio e disagio	384 311,47		
162 010 007 000	Competenze rischio e disagio personale tempo determinato	17 276,60		
162 010 008 000	Straordinario personale tempo determinato	12 475,10		
162 010 030 000	Istituto Produttività	325 969,37		
162 010 031 000	Istituto Produttività personale tempo determinato	2 142,99		
162 010 000 000	Competenze accessorie		884 842,42	
162 020 005 000	Competenze fisse ed accessorie personale comandat	21 860,93		

162 020 000 000	Competenze fisse ed accessorie personale comandat		21.860,93	
162 025 004 000	Oneri sociali su competenze fisse ed accessorie personale tempo determinato	41.744,71		
162 025 005 000	Oneri sociali su competenze fisse ed accessorie	2.233.748,82		
162 025 006 000	Oneri sociali su personale comandato	5.914,06		
162 025 000 000	Oneri sociali		2.281.407,59	
162 000 000 000	PERSONALE DEL RUOLO TECNICO - COMPARTO			10.611.403,69
166 005 005 000	Competenze fisse ordinarie	283.241,86		
166 005 006 000	Competenze fisse integrative	90.233,21		
166 005 000 000	Competenze fisse		373.475,07	
166 010 006 000	Competenze rischio e disagio	27,60		
166 010 025 000	Retribuzione di risultato	16.187,10		
166 010 000 000	Competenze accessorie		16.214,70	
166 015 005 000	Indennità di missione, rimborso spese di viaggi e	146,50		
166 015 000 000	Indennità di missione, rimborso spese di viaggi e		146,50	
166 025 005 000	Oneri sociali su competenze fisse ed accessorie	102.747,24		
166 025 000 000	Oneri sociali		102.747,24	
166 000 000 000	PERSONALE DEL RUOLO AMMINISTRATIVO - DIRIGENZA			492.583,51
167 005 005 000	Competenze fisse ordinarie	2.809.096,42		
167 005 006 000	Competenze fisse integrative	349.276,56		
167 005 007 000	Competenze fisse ordinarie personale tempo determinato	17.816,39		
167 005 000 000	Competenze fisse		3.176.189,37	
167 010 005 000	Straordinario	42.600,88		
167 010 006 000	Competenze rischio e disagio	4.706,22		
167 010 008 000	Straordinario personale tempo determinato	1.000,00		
167 010 030 000	Istituto Produttività	137.805,16		
167 010 031 000	Istituto Produttività tempo determinato	5.893,21		
167 010 000 000	Competenze accessorie		192.005,47	
167 015 005 000	Indennità di missione, rimborso spese di viaggi e	442,86		
167 015 000 000	Indennità di missione, rimborso spese di viaggi e		442,86	
167 025 004 000	Oneri sociali su competenze fisse ed accessorie personale tempo determinato	6.334,32		
167 025 005 000	Oneri sociali su competenze fisse ed accessorie	902.516,81		
167 025 000 000	Oneri sociali		908.851,13	
167 000 000 000	PERSONALE DEL RUOLO AMMINISTRATIVO - COMPARTO			4.277.488,83
170 005 005 000	Indennità, rimborso spese e oneri sociali del Dir	737.338,88		
170 005 010 000	Indennità, rimborso spese ai membri di Organi Col	222.710,99		
170 005 000 000	Organi istituzionali		960.049,87	
170 010 005 000	Consulenze tecniche diverse	27.830,40		
170 010 015 000	Spese notarili	35.111,83		
170 010 021 000	Spese legali, liti e arbitrati per gestione diretta dei rischi	16.414,60		
170 010 025 000	Collaborazioni esterne (continuative, occasionali)	784.967,12		
170 010 035 000	Indennità e rimborso spese ai membri di commissio	16.989,32		
170 010 050 000	Convenzione per lavoro interinale - area non sant	417.023,85		
170 010 000 000	Consulenze ed altre prestazioni di lavoro autonom		1.298.337,12	
170 015 010 000	Spese di pubblicità	24.665,52		
170 015 015 000	Spese postali	63.955,45		
170 015 020 000	Quote per spese condominiali	138.628,59		
170 015 025 000	Energia elettrica	58.536,16		
170 015 030 000	Acqua	558.224,01		
170 015 035 000	Telefono	405.320,04		
170 015 040 000	Gas	38.863,93		
170 015 045 000	Abbonamenti T V	407,75		
170 015 057 000	Acquisti libri e abbonamenti riviste e raccolte sc	20.329,98		
170 015 060 000	Spese amministrative varie	684.906,52		
170 015 065 000	Restituzioni e rimborsi diversi	93.914,02		
170 015 000 000	Spese amministrative		2.087.751,97	
170 020 015 000	Premi di assicurazioni diversi	231.804,20		
170 020 000 000	Premi di assicurazione		231.804,20	
170 025 010 000	Spese bancarie	31.502,47		
170 025 020 000	Altre spese per servizi diversi	203.749,39		
170 025 000 000	Servizi diversi		235.251,86	
170 000 000 000	SPESE AMMINISTRATIVE E GENERALI			4.813.195,02
175 015 010 000	Interessi passivi su mutui	156.813,86		
175 015 000 000	Interessi passivi su mutui		156.813,86	
175 040 005 000	Altri interessi passivi	4,64		
175 040 000 000	Altri interessi passivi		4,64	
175 000 000 000	ONERI FINANZIARI			156.818,50
180 005 005 000	Lavanderia	3.208.391,43		
180 005 010 000	Pulizia	4.250.634,97		
180 005 015 000	Mensa	1.738.914,00		
180 005 016 000	Mensa dipendenti	541.583,66		
180 005 030 000	Servizi trasporti	46.033,90		
180 005 035 000	Smaltimento rifiuti	475.255,46		

180 005 040 000	Altri servizi appaltati	6 315.691,51		
180 005 000 000	Servizi appaltati		16.576.504,93	
180 000 000 000	SERVIZI APPALTATI			16.576.504,93
185 005 020 000	Q.A. diritti di licenze e diritti di utilizzazione	13.751,87		
185 005 000 000	Quote Ammortamento immobilizzazioni immateriali		13.751,87	
185 010 005 000	Q.A. Fabbricati strumentali	2.649.196,61		
185 010 006 000	Q.A. Fabbricati non strumentali	330.913,24		
185 010 010 000	Q.A. Impianti generici	1.172.980,88		
185 010 013 000	Q.A. Impianti e macchinari - audiovisivi	78.477,26		
185 010 015 000	Q.A. Attrezzature specifiche sanitarie	2.875.353,04		
185 010 020 000	Q.A. Attrezzature generiche	109.223,62		
185 010 025 000	Q.A. Mobili e arredi	378.388,60		
185 010 030 000	Q.A. Autovetture, ambulanze, motoveicoli e simili	1.000,00		
185 010 035 000	Q.A. Autoveicoli industriali e da trasporto	7.524,67		
185 010 040 000	Q.A. Macchine d'ufficio elettromeccaniche ed elett	101.719,27		
185 010 045 000	Q.A. Macchine ordinarie d'ufficio	335,41		
185 010 000 000	Quote Ammortamento immobilizzazioni materiali		7.705.112,60	
185 000 000 000	AMMORTAMENTI E SVALUTAZIONI			7.718.864,47
190 005 015 000	Accantonamenti per rischi su crediti	321.248,39		
190 005 025 000	Accantonamenti per cause civili e oneri processuali	200.000,00		
190 005 030 000	Accantonamenti per contenzioso personale dipendenti	50.000,00		
190 005 000 000	Accantonamenti per rischi e oneri diversi		571.248,39	
190 015 006 000	Accantonamenti per quote inutilizzate di contributi vincolati	4.554.217,34		
190 015 000 000	Altri accantonamenti		4.554.217,34	
190 025 005 000	Rettifica contributi in c/esercizio per destinazione ad investimenti - da Regione o Prov. Aut. per quota F.S. regione	95.031,14		
190 025 000 000	Rettifica contributi c/esercizio per destinazione ad investimenti		95.031,14	
190 000 000 000	ACCANTONAMENTI			5.220.496,87
195 005 005 000	Imposta comunale IMU/Tasi	177.285,00		
195 005 015 000	Tasse comunali rifiuti	58.979,59		
195 005 020 000	Tasse comunali occupazione spazi	803,55		
195 005 025 000	Imposta di registro	3.967,27		
195 005 035 000	Tasse concessioni governative	4.782,05		
195 005 045 000	Bolli e valori bollati	39.416,80		
195 005 055 000	Oneri tributari diversi	491,39		
195 005 000 000	Oneri tributari		285.725,65	
195 008 005 000	Irap ruolo sanitario dirigenza medica e veterinaria	1.883.225,39		
195 008 010 000	Irap ruolo sanitario dirigenza non medica	383.528,93		
195 008 015 000	Irap ruolo sanitario comparto	2.665.805,29		
195 008 020 000	Irap ruolo professionale dirigenza	9.035,80		
195 008 025 000	Irap ruolo professionale comparto	4.625,33		
195 008 030 000	Irap ruolo tecnico dirigenza	11.520,24		
195 008 035 000	Irap ruolo tecnico comparto	664.312,32		
195 008 040 000	Irap ruolo amministrativo dirigenza	33.123,67		
195 008 045 000	Irap ruolo amministrativo comparto	271.390,34		
195 008 055 000	Irap relativo alle collaborazioni esterne	386.548,41		
195 008 060 000	Irap relativa all'attività intramoenia	134.733,90		
195 008 000 000	IRAP dell'esercizio		6.447.849,62	
195 010 008 000	IRRES su attività commerciale	260.000,00		
195 010 000 000	Imposte sul reddito dell'esercizio		260.000,00	
195 015 005 000	Arrotondamenti e sconti passivi	11,28		
195 015 015 000	Altri oneri diversi della gestione ordinaria	2.815,13		
195 015 020 000	Oneri derivanti dalla gestione diretta dei rischi	25.646,88		
195 015 000 000	Altri oneri diversi della gestione ordinaria		28.473,29	
195 000 000 000	ONERI DIVERSI DI GESTIONE			7.022.048,56
200 005 010 000	Differenze passive su cambi	6.823,52		
200 005 015 000	Multe, ammende, penali	948,91		
200 005 020 000	Imposte e tasse esercizi precedenti	21.299,39		
200 005 033 000	Risarcimenti per cause civili v/dipendenti assim	5.164,00		
200 005 040 000	Altre sopravvenienze passive	16.139,65		
200 005 042 000	Sopravvenienze passive v/terzi relative al personale - dirigenza non medica	1.298,25		
200 005 050 000	Sopravvenienze passive v/terzi relative all'acquisto di beni e servizi	213.366,48		
200 005 000 000	Sopravvenienze passive		265.040,20	
200 010 005 000	Minusvalenze da alienazione beni del patrimonio	16.953,70		
200 010 000 000	Minusvalenze patrimoniali		16.953,70	
200 020 005 000	Insussistenze passive v/ ASL A.O. DELLA REGIONE	4,00		
200 020 014 000	Insussistenze passive v/terzi relative all'acquisto di beni e servizi	18.719,15		
200 020 015 000	Altre Insussistenze passive v/terzi	993,97		
200 020 060 000	Insussistenze passive v/terzi		19.717,12	
200 000 000 000	ONERI STRAORDINARI DIVERSI			301.711,02
201 010 005 000	Consulenze ricerca	255.642,74		
201 010 020 000	Rimb. per convenzioni con Università e altri enti	448.539,84		
201 010 000 000	Costi personale non di ruolo e consulenze		704.182,58	

201 015 005 000	Spese per pubblicazioni scientifiche	298 929,46		
201 015 015 000	Costi van ricerca documentati	386 690,50		
201 015 000 000	Costi van ricerca		685 619,96	
201 020 005 000	Costi di formazione della ricerca	62 767,30		
201 020 000 000	Costi di formazione della ricerca		62 767,30	
201 000 000 000	COSTI INERENTI LA RICERCA			1 452 569,84
205 005 005 000	Specialità medicinali	1 420 417,69		
205 005 006 000	Specialità medicinali senza AIC	171 307,64		
205 005 010 000	Emoderivati	178 131,57		
205 005 015 000	Soluzioni perfusionali	18 646,06		
205 005 020 000	Gas medicali e speciali	11 134,40		
205 005 021 000	Altri gas	9 210,87		
205 005 025 000	Stupefacenti	13 703,33		
205 005 030 000	Prodotti galenici	1 030,15		
205 005 031 000	Prodotti F.U.P.A.	3 849,58		
205 005 040 000	Materiali per la profilassi (vaccini)	2 213,37		
205 005 000 000	Rimanenze iniziali di prodotti farmaceutici ed emo		1 829 644,66	
205 006 005 000	Diagnostici e reagenti di laboratorio	10 292,02		
205 006 015 000	Service comuni ed esclusivi	357,43		
205 006 025 000	Altri diagnostici e reagenti	21 969,07		
205 006 030 000	Prodotti chimici	4 325,09		
205 006 000 000	Rimanenze iniziali di diagnostici e reagenti		36 943,61	
205 007 005 000	Vetriere e materiale laboratorio analisi	12 081,96		
205 007 010 000	Presidi chirurgici e materiale sanitario	180 437,71		
205 007 015 000	Materiale protesico	1 345,92		
205 007 000 000	Rimanenze iniziali di dispositivi medici		193 865,59	
205 010 005 000	Disinfettanti	5 522,12		
205 010 010 000	Nutrizione enterale	21 100,90		
205 010 015 000	Nutrizione parenterale	27 795,72		
205 010 020 000	Altro materiale sanitario	14 047,84		
205 010 000 000	Rimanenze iniziali di altro materiale sanitario		68 466,58	
205 020 005 000	Materiali di guardaroba	172,77		
205 020 010 000	Materiale di pulizia	8 390,95		
205 020 015 000	Materiale di convivenza in genere	8 164,77		
205 020 020 000	Cancelleria	23 922,66		
205 020 025 000	Stampati	15 908,39		
205 020 000 000	Rimanenze iniziali di materiali economici		56 559,54	
205 035 005 000	Altro materiale non sanitario	101 892,00		
205 035 000 000	Rimanenze iniziali di altro materiale non sanitan		101 892,00	
205 000 000 000	RIMANENZE INIZIALI			2 287 371,98
	<b>TOTALE COSTI</b>	<b>182.739.718,69</b>	<b>182.739.718,69</b>	<b>182.739.718,69</b>

RICAVI				
Codice	Descrizione	Imp.Conto	Imp.Mastro	Imp.Gruppo
206 005 005 000	Specialità medicinali	1 060 432,84		
206 005 006 000	Specialità medicinali senza AIC	179 703,16		
206 005 010 000	Emoderivati	164 130,14		
206 005 015 000	Soluzioni perfusionali	14 481,91		
206 005 020 000	Gas medicali e speciali	8 511,41		
206 005 021 000	Altri gas	10 371,45		
206 005 025 000	Stupefacenti	15 471,05		
206 005 030 000	Prodotti galenici	2 533,70		
206 005 031 000	Prodotti F.U.P.A.	3 413,47		
206 005 040 000	Materiali per la profilassi (vaccini)	2 073,18		
206 005 000 000	Rimanenze finali di prodotti farmaceutici ed emode		1 461 122,31	
206 006 005 000	Diagnostici e reagenti di laboratorio	4 258,97		
206 006 015 000	Service comuni ed esclusivi	8 912,04		
206 006 025 000	Altri diagnostici e reagenti	20 099,93		
206 006 030 000	Prodotti chimici	5 650,68		
206 006 000 000	Rimanenze finali di diagnostici e reagenti		38 921,62	
206 007 005 000	Vetriere e materiale laboratorio analisi	13 911,90		
206 007 010 000	Presidi chirurgici e materiale sanitario	196 535,45		
206 007 070 000	Strumentario medico chirurgico	3 259,45		
206 007 000 000	Rimanenze finali di dispositivi medici		213 706,80	
206 010 005 000	Disinfettanti	3 693,73		
206 010 010 000	Nutrizione enterale	10 579,89		
206 010 015 000	Nutrizione parenterale	4 396,07		
206 010 020 000	Altro materiale sanitario	13 787,44		
206 010 000 000	Rimanenze finali di altro materiale sanitario		32 457,13	
206 020 010 000	Materiale di pulizia	9 133,07		
206 020 015 000	Materiale di convivenza in genere	6 507,71		

206 020 020 000	Cancellena	37.791,77		
206 020 025 000	Stampati	12.325,79		
206 020 000 000	Rimanenze finali di materiali economici		65.758,34	
206 035 005 000	Altro materiale non sanitario	89.262,68		
206 035 000 000	Rimanenze finali di altro materiale non sanitario		89.262,68	
206 000 000 000	RIMANENZE FINALI			1.901.228,88
210 005 005 000	Contributi in c/ esercizio da Regione per quota fon	51.753.796,21		
210 005 010 000	Contributi in c/ esercizio da Regione per quota vi	522.753,79		
210 005 015 000	Contributi in c/ esercizio da Regione per gestione diretta dei rischi	4.967,21		
210 005 000 000	Contributi in c/ esercizio da Regione per quota fon		52.281.517,21	
210 010 010 000	Contributi sanitari da Regione per funzioni deleg	1.844.237,43		
210 010 000 000	Contributi sanitari da Regione		1.844.237,43	
210 015 007 000	Contributi da Regione (extra fondo) vincolati a titolo di copertura extra LEA	15.000,00		
210 015 000 000	Ulteriori finanziamenti da Regione		15.000,00	
210 025 016 000	Contributi da enti pubblici diversi vincolati	24.379,15		
210 025 020 000	Contributi da enti e soggetti privati	1.941.006,52		
210 025 021 000	Contributi da istituzioni sociali senza fini di lu	748.001,67		
210 025 000 000	Contributi da altri enti		2.713.387,34	
210 035 005 000	Contributi ministeriali per ricerca corrente	4.744.901,00		
210 035 010 000	Contributi ministeriali per ricerca finalizzata	2.888.502,93		
210 035 015 000	Contr da Reg ed altri sogg Pubb per ricerca	503.106,06		
210 035 020 000	Contributo per ricerca da privati diversi	2.739.872,37		
210 035 000 000	Contributi per ricerca		10.876.382,36	
210 000 000 000	CONTRIBUTI IN C/ESERCIZIO			67.730.524,34
215 005 005 000	Per prestazioni ad aziende sanitarie della Regione	39.033.670,12		
215 005 010 000	Per prestazioni ad aziende sanitarie di altre Regi	27.912.391,02		
215 005 015 000	Per prest fatturate a privati paganti regione	178.005,30		
215 005 020 000	Per prest fatturate privati paganti altre regioni	1.331.626,56		
215 005 025 000	Per prestazioni fatturate az. sanitarie regione	846.341,69		
215 005 000 000	Proventi per prestazioni di ricovero ospedaliero		69.302.034,69	
215 010 015 000	Per prestazioni fatturate a privati paganti regione	19.640,00		
215 010 020 000	Per prest fatturate privati paganti altre regioni	25.137,00		
215 010 025 000	Per prestazioni fatturate az. sanitarie regione	72.465,00		
215 010 000 000	Proventi per prestazioni di ricovero regime di DH		117.242,00	
215 012 015 000	Per prestazioni fatturate a privati paganti regione	289,00		
215 012 020 000	Per prest fatturate privati paganti altre regioni	3.643,00		
215 012 025 000	Per prestazioni fatturate az. sanitarie regione	1.457,00		
215 012 000 000	Proventi per prestazioni di ricovero regime di DS		5.389,00	
215 015 005 000	Per prestazioni ad aziende sanitarie della Regione	3.896.160,97		
215 015 010 000	Per prestazioni ad aziende sanitarie di altre Reg	1.174.551,57		
215 015 015 000	Per prestazioni fatturate a privati paganti regione	480.714,21		
215 015 020 000	Per prest fatturate privati paganti altre regioni	45.535,22		
215 015 025 000	Per prestazioni fatturate ad az. sanitarie regione	303.102,32		
215 015 030 000	Per prestazioni fatturate az. sanitarie altre regioni	218.582,38		
215 015 000 000	Proventi di assistenza specialistica e diagnostica		6.118.646,67	
215 020 020 000	Per prestazioni a privati paganti altre regioni	439,31		
215 020 025 000	Per prestazioni FILE F ad az. sanitarie regione	7.236.937,11		
215 020 030 000	Per prest FILE F ad az. sanitarie altre regioni	487.958,59		
215 020 000 000	Proventi per assistenza farmaceutica		7.725.335,01	
215 045 010 000	Proventi per servizi sanitari ad amministrazioni s	53.074,71		
215 045 020 000	Proventi per servizi sanitari ad enti e soggetti p	39.779,55		
215 045 030 000	Proventi per n. nascita copie cartelle cliniche e co	58.190,26		
215 045 000 000	Proventi per servizi sanitari diversi		151.044,52	
215 050 015 000	Prov. altre prest. san. re a privati pag. ti regione	1.186,00		
215 050 000 000	Proventi per altre prestazioni mediche sanitarie e div		1.186,00	
215 000 000 000	PROVENTI PER PRESTAZIONI SANITARIE			83.420.877,89
220 015 005 000	Personale comandato verso terzi	59.896,58		
220 015 008 000	Rimborso degli oneri stipendiali del personale dipendente dell'azienda in posizione di comando presso Aziende	25.342,80		
220 015 015 000	Concorsi, rimborsi e recuperi da soggetti diversi	155.035,57		
220 015 016 000	Concorsi, rimborsi e recuperi da parte di altri soggetti pubblici	3.100,32		
220 015 020 000	Recupero inabilita temporanea da INAIL	92.327,00		
220 015 035 000	Rimborso da assicurazione	5.935,20		
220 015 036 000	Rimborsi assicurativi per gestione diretta dei rischi (fondo anni precedenti)	37.094,27		
220 015 055 000	Rimborso per ulteriore Pay-back	358.536,00		
220 015 000 000	Altri recuperi		737.267,74	
220 000 000 000	CONCORSI, RECUPERI, RIMBORSI SPESE			737.267,74
225 005 005 000	Proventi per tickets visite specialistiche	921.966,98		
225 005 010 000	Proventi per tickets diagnostica strumentale	400.639,17		
225 005 015 000	Proventi per tickets analisi di laboratorio	366.421,47		
225 005 020 000	Altri proventi per tickets	219.569,64		
225 005 025 000	Contributi alla spesa per prest. san. Tickets PS	2.871,06		
225 005 000 000	Proventi per tickets		1.911.468,32	

225 000 000 000	COMPARTECIPAZIONE ALLA SPESA PER PRESTAZIONI SANIT			1 911 468,32
230 005 005 000	Interessi attivi netti su c/c di tesorena	1,80		
230 005 000 000	Interessi attivi su c/c ordinari		1,80	
230 010 005 000	Interessi netti su titoli	47 705,48		
230 010 000 000	Cedole su titoli		47 705,48	
230 000 000 000	PROVENTI FINANZIARI			47 707,28
235 010 005 000	Affitti attivi per fabbricati ad uso attivita comm	30 481,68		
235 010 010 000	Affitti attivi per fabbricati ad uso di civile abi	77 379,52		
235 010 015 000	Affitti terreni	348,82		
235 010 025 000	Canoni di concessione locali	105 071,02		
235 010 000 000	Affitti attivi		213 281,04	
235 015 005 000	Arrotondamenti attivi, abbuoni, sconti attivi	2,17		
235 015 015 000	Altri proventi vari	1 041 505,16		
235 015 000 000	Altri proventi		1 041 507,33	
235 000 000 000	PROVENTI DIVERSI			1 254 788,37
240 010 005 000	Differenze cambio attive	247,38		
240 010 010 000	Sopravvenienze attive	361 601,94		
240 010 040 000	Sopravvenienze attive v/terzi relative all'acquisto di beni e servizi	45 742,35		
240 010 000 000	Sopravvenienze attive		407 591,67	
240 020 010 000	Proventi da donazioni e liberalita diverse	2 003 386,61		
240 020 000 000	Altri proventi straordinari		2 003 386,61	
240 025 010 000	Insussistenze attive v/terzi relative al personale	1 283,74		
240 025 015 000	Altre insussistenze attive	11 347,07		
240 025 040 000	Insussistenze attive v/terzi relative all'acquisto di beni e servizi	1 024 842,12		
240 025 000 000	Insussistenze attive		1 037 472,93	
240 000 000 000	PROVENTI STRAORDINARI			3 448 451,21
245 025 005 000	Utilizzo quota contributi in c/capitale	128 449,46		
245 025 006 000	Utilizzo quota contributi in c/capitale da Stato	2 595 674,19		
245 025 010 000	Utilizzo quota contributi da donazioni	1 973 020,76		
245 025 020 000	Quota imputata all'esercizio dei contributi in c/ esercizio FSR destinati ad investimenti	195 511,24		
245 025 030 000	Utilizzo quota contrib in c/capit soggetti diversi	1 976 876,89		
245 025 000 000	Utilizzo quota contributi in c/capitale, finalizza		6 869 532,54	
245 030 015 000	Utilizzo fondi per quote inutilizzate contributi di esercizi precedenti da soggetti pubblici (extra fondo) vincolati	191 967,20		
245 030 020 000	Utilizzo fondi per quote inutilizzate contributi di esercizi precedenti per ricerca	3 558 384,60		
245 030 030 000	Utilizzo Fondi di reparto	594 968,67		
245 030 000 000	Utilizzo quota contributi finalizzati		4 345 320,47	
245 000 000 000	UTILIZZO DI FONDI ACCANTONATI			11 214 853,01
260 005 006 000	Prestazioni libero-professionali intra-murarie in	1 942 258,18		
260 005 007 000	Consulenze ex art. 57-58 CCNL	327 788,85		
260 005 025 000	Proventi per spenimentazione di farmaci	1 249 732,76		
260 005 000 000	Proventi per prestazioni e consulenze		3 519 779,79	
260 010 005 000	Differenze di classe e servizi extra delle camere	32 290,00		
260 010 000 000	Proventi dalle camere a pagamento		32 290,00	
260 015 010 000	Mensa e alloggio al personale dipendente, religios	201 895,49		
260 015 000 000	Prestazioni di tipo alberghiero		201 895,49	
260 020 015 000	Proventi per distributori bibite, caffe, ecc.	101 007,00		
260 020 020 000	Proventi gestione diretta di attivita commerciali	619 565,50		
260 020 000 000	Proventi da gestioni dirette e servizi vari		720 572,50	
260 000 000 000	RICAVI ATTIVITA COMMERCIALE			4 474 537,78
	<b>TOTALE RICAVI</b>	<b>176.141.704,82</b>	<b>176.141.704,82</b>	<b>176.141.704,82</b>



ISTITUTO GIANNINA GASLINI  
NUOVO MODELLO SP - CONSUNTIVO 2016

ATTIVITA'

Cons	CODICE	DESCRIZIONE	IMPORTO
	<b>AAZ999</b>	<b>A) IMMOBILIZZAZIONI</b>	<b>88.907.594,00</b>
	<b>AAA000</b>	<b>A.I) IMMOBILIZZAZIONI IMMATERIALI</b>	<b>101.605,00</b>
	<b>AAA010</b>	<b>A.I.1) Costi di impianto e di ampliamento</b>	-
	AAA020	A.I.1.a) Costi di impianto e di ampliamento	-
	AAA030	A.I.1.b) F.do Amm.to costi di impianto e di ampliamento	-
	<b>AAA040</b>	<b>A.I.2) Costi di ricerca e sviluppo</b>	-
	AAA050	A.I.2.a) Costi di ricerca e sviluppo	-
	AAA060	A.I.2.b) F.do Amm.to costi di ricerca e sviluppo	-
	<b>AAA070</b>	<b>A.I.3) Diritti di brevetto e diritti di utilizzazione delle opere d'ingegno</b>	-
	AAA080	A.I.3.a) Diritti di brevetto e diritti di utilizzazione delle opere d'ingegno - derivanti dall'attività di ricerca	-
	AAA090	A.I.3.b) F.do Amm.to diritti di brevetto e diritti di utilizzazione delle opere d'ingegno - derivanti dall'attività di ricerca	-
	AAA100	A.I.3.c) Diritti di brevetto e diritti di utilizzazione delle opere d'ingegno - altri	-
	AAA110	A.I.3.d) F.do Amm.to diritti di brevetto e diritti di utilizzazione delle opere d'ingegno - altri	-
	<b>AAA120</b>	<b>A.I.4) Immobilizzazioni immateriali in corso e acconti</b>	-
	<b>AAA130</b>	<b>A.I.5) Altre immobilizzazioni immateriali</b>	<b>101.605,00</b>
	AAA140	A.I.5.a) Concessioni, licenze, marchi e diritti simili	101.605,00
	AAA150	A.I.5.b) F.do Amm.to concessioni, licenze, marchi e diritti simili	-
	AAA160	A.I.5.c) Migliorie su beni di terzi	-
	AAA170	A.I.5.d) F.do Amm.to migliorie su beni di terzi	-
	AAA180	A.I.5.e) Pubblicità	-
	AAA190	A.I.5.f) F.do Amm.to pubblicità	-
	AAA200	A.I.5.g) Altre immobilizzazioni immateriali	-
	AAA210	A.I.5.h) F.do Amm.to altre immobilizzazioni immateriali	-
	<b>AAA220</b>	<b>A.I.6) Fondo Svalutazione immobilizzazioni immateriali</b>	-
	AAA230	A.I.6.a) F.do Svalut. Costi di impianto e di ampliamento	-
	AAA240	A.I.6.b) F.do Svalut. Costi di ricerca e sviluppo	-
	AAA250	A.I.6.c) F.do Svalut. Diritti di brevetto e diritti di utilizzazione delle opere d'ingegno	-
	AAA260	A.I.6.d) F.do Svalut. Altre immobilizzazioni immateriali	-
	<b>AAA270</b>	<b>A.II) IMMOBILIZZAZIONI MATERIALI</b>	<b>86.029.133,00</b>
	<b>AAA280</b>	<b>A.II.1) Terreni</b>	<b>147.908,00</b>
	AAA290	A.II.1.a) Terreni disponibili	147.908,00
	AAA300	A.II.1.b) Terreni indisponibili	-
	<b>AAA310</b>	<b>A.II.2) Fabbricati</b>	<b>73.039.021,00</b>
	AAA320	A.II.2.a) Fabbricati non strumentali (disponibili)	9.754.061,00
	AAA330	A.II.2.a.1) Fabbricati non strumentali (disponibili)	11.079.656,00
	AAA340	A.II.2.a.2) F.do Amm.to Fabbricati non strumentali (disponibili)	1.325.595,00
	AAA350	A.II.2.b) Fabbricati strumentali (indisponibili)	63.284.960,00
	AAA360	A.II.2.b.1) Fabbricati strumentali (indisponibili)	120.258.150,00
	AAA370	A.II.2.b.2) F.do Amm.to Fabbricati strumentali (indisponibili)	56.973.190,00
	<b>AAA380</b>	<b>A.II.3) Impianti e macchinari</b>	<b>3.689.842,00</b>
	AAA390	A.II.3.a) Impianti e macchinari	24.209.920,00
	AAA400	A.II.3.b) F.do Amm.to Impianti e macchinari	20.520.078,00
	<b>AAA410</b>	<b>A.II.4) Attrezzature sanitarie e scientifiche</b>	<b>6.539.729,00</b>

Cons	CODICE	DESCRIZIONE	IMPORTO
	AAA420	A.II.4.a) Attrezzature sanitarie e scientifiche	75.442.169,00
	AAA430	A.II.4.b) F.do Amm.to Attrezzature sanitarie e scientifiche	68.902.440,00
	<b>AAA440</b>	<b>A.II.5) Mobili e arredi</b>	<b>665.853,00</b>
	AAA450	A.II.5.a) Mobili e arredi	11.402.534,00
	AAA460	A.II.5.b) F.do Amm.to Mobili e arredi	10.736.681,00
	<b>AAA470</b>	<b>A.II.6) Automezzi</b>	<b>2.250,00</b>
	AAA480	A.II.6.a) Automezzi	179.916,00
	AAA490	A.II.6.b) F.do Amm.to Automezzi	177.666,00
	<b>AAA500</b>	<b>A.II.7) Oggetti d'arte</b>	-
	<b>AAA510</b>	<b>A.II.8) Altre immobilizzazioni materiali</b>	<b>193.411,00</b>
	AAA520	A.II.8.a) Altre immobilizzazioni materiali	5.854.762,00
	AAA530	A.II.8.b) F.do Amm.to Altre immobilizzazioni materiali	5.661.351,00
	<b>AAA540</b>	<b>A.II.9) Immobilizzazioni materiali in corso e acconti</b>	<b>1.751.119,00</b>
	<b>AAA550</b>	<b>A.II.10) Fondo Svalutazione immobilizzazioni materiali</b>	-
	AAA560	A.II.10.a) F.do Svalut. Terreni	-
	AAA570	A.II.10.b) F.do Svalut. Fabbricati	-
	AAA580	A.II.10.c) F.do Svalut. Impianti e macchinari	-
	AAA590	A.II.10.d) F.do Svalut. Attrezzature sanitarie e scientifiche	-
	AAA600	A.II.10.e) F.do Svalut. Mobili e arredi	-
	AAA610	A.II.10.f) F.do Svalut. Automezzi	-
	AAA620	A.II.10.g) F.do Svalut. Oggetti d'arte	-
	AAA630	A.II.10.h) F.do Svalut. Altre immobilizzazioni materiali	-
	<b>AAA640</b>	<b>A.III) IMMOBILIZZAZIONI FINANZIARIE</b>	<b>2.776.856,00</b>
	<b>AAA650</b>	<b>A.III.1) Crediti finanziari</b>	-
	AAA660	A.III.1.a) Crediti finanziari v/Stato	-
	AAA670	A.III.1.b) Crediti finanziari v/Regione	-
	AAA680	A.III.1.c) Crediti finanziari v/partecipate	-
	AAA690	A.III.1.d) Crediti finanziari v/altri	-
	<b>AAA700</b>	<b>A.III.2) Titoli</b>	<b>2.776.856,00</b>
	AAA710	A.III.2.a) Partecipazioni	205.212,00
	AAA720	A.III.2.b) Altri titoli	2.571.644,00
	AAA730	A.III.2.b.1) Titoli di Stato	1.359.000,00
	AAA740	A.III.2.b.2) Altre Obbligazioni	629.388,00
	AAA750	A.III.2.b.3) Titoli azionari quotati in Borsa	64.876,00
	AAA760	A.III.2.b.4) Titoli diversi	518.380,00
	<b>ABZ999</b>	<b>B) ATTIVO CIRCOLANTE</b>	<b>84.094.251,00</b>
	<b>ABA000</b>	<b>B.I) RIMANENZE</b>	<b>1.901.229,00</b>
	<b>ABA010</b>	<b>B.I.1) Rimanenze beni sanitari</b>	<b>1.746.208,00</b>
	ABA020	B.I.1.a) Prodotti farmaceutici ed emoderivati	1.455.636,00
	ABA030	B.I.1.b) Sangue ed emocomponenti	-
	ABA040	B.I.1.c) Dispositivi medici	233.066,00
	ABA050	B.I.1.d) Prodotti dietetici	-
	ABA060	B.I.1.e) Materiali per la profilassi (vaccini)	2.073,00
	ABA070	B.I.1.f) Prodotti chimici	9.064,00
	ABA080	B.I.1.g) Materiali e prodotti per uso veterinario	-
	ABA090	B.I.1.h) Altri beni e prodotti sanitari	46.369,00
	ABA100	B.I.1.i) Acconti per acquisto di beni e prodotti sanitari	-
	<b>ABA110</b>	<b>B.I.2) Rimanenze beni non sanitari</b>	<b>155.021,00</b>
	ABA120	B.I.2.a) Prodotti alimentari	-
	ABA130	B.I.2.b) Materiali di guardaroba, di pulizia, e di convivenza in genere	15.641,00
	ABA140	B.I.2.c) Combustibili, carburanti e lubrificanti	-
	ABA150	B.I.2.d) Supporti informatici e cancelleria	50.117,00
	ABA160	B.I.2.e) Materiale per la manutenzione	-
	ABA170	B.I.2.f) Altri beni e prodotti non sanitari	89.263,00
	ABA180	B.I.2.g) Acconti per acquisto di beni e prodotti non sanitari	-

Cons	CODICE	DESCRIZIONE	IMPORTO
	<b>ABA190</b>	<b>B.II) CREDITI</b>	<b>49.394.606,00</b>
	<b>ABA200</b>	<b>B.II.1) Crediti v/Stato</b>	<b>4.342.220,00</b>
SS	ABA210	B.II.1.a) Crediti v/Stato per spesa corrente - Integrazione a norma del D.L.vo 56/2000	-
SS	ABA220	B.II.1.b) Crediti v/Stato per spesa corrente - FSN	-
S	ABA230	B.II.1.c) Crediti v/Stato per mobilità attiva extraregionale	-
	ABA240	B.II.1.d) Crediti v/Stato per mobilità attiva internazionale	-
SS	ABA250	B.II.1.e) Crediti v/Stato per acconto quota fabbisogno sanitario regionale standard	-
SS	ABA260	B.II.1.f) Crediti v/Stato per finanziamento sanitario aggiuntivo corrente	-
SS	ABA270	B.II.1.g) Crediti v/Stato per spesa corrente - altro	-
SS	ABA280	B.II.1.h) Crediti v/Stato per finanziamenti per investimenti	290.357,00
	ABA290	B.II.1.i) Crediti v/Stato per ricerca	4.051.863,00
SS	ABA300	B.II.1.i.1) Crediti v/Stato per ricerca corrente - Ministero della Salute	1.021.988,00
SS	ABA310	B.II.1.i.2) Crediti v/Stato per ricerca finalizzata - Ministero della Salute	914.625,00
SS	ABA320	B.II.1.i.3) Crediti v/Stato per ricerca - altre Amministrazioni centrali	-
SS	ABA330	B.II.1.i.4) Crediti v/Stato per ricerca - finanziamenti per investimenti	2.115.250,00
	ABA340	B.II.1.l) Crediti v/prefetture	-
	<b>ABA350</b>	<b>B.II.2) Crediti v/Regione o Provincia Autonoma</b>	<b>29.979.591,00</b>
	ABA360	B.II.2.a) Crediti v/Regione o Provincia Autonoma per spesa corrente	17.460.147,00
RR	ABA370	B.II.2.a.1) Crediti v/Regione o Provincia Autonoma per spesa corrente - IRAP	-
RR	ABA380	B.II.2.a.2) Crediti v/Regione o Provincia Autonoma per spesa corrente - Addizionale IRPEF	-
RR	ABA390	B.II.2.a.3) Crediti v/Regione o Provincia Autonoma per quota FSR	13.929.171,00
R	ABA400	B.II.2.a.4) Crediti v/Regione o Provincia Autonoma per mobilità attiva intraregionale	-
S	ABA410	B.II.2.a.5) Crediti v/Regione o Provincia Autonoma per mobilità attiva extraregionale	-
RR	ABA420	B.II.2.a.6) Crediti v/Regione o Provincia Autonoma per acconto quota FSR	-
RR	ABA430	B.II.2.a.7) Crediti v/Regione o Provincia Autonoma per finanziamento sanitario aggiuntivo corrente LEA	-
RR	ABA440	B.II.2.a.8) Crediti v/Regione o Provincia Autonoma per finanziamento sanitario aggiuntivo corrente extra LEA	15.000,00
RR	ABA450	B.II.2.a.9) Crediti v/Regione o Provincia Autonoma per spesa corrente - altro	3.371.563,00
RR	ABA460	B.II.2.a.10) Crediti v/Regione o Provincia Autonoma per ricerca	144.413,00
	ABA470	B.II.2.b) Crediti v/Regione o Provincia Autonoma per versamenti a patrimonio netto	12.519.444,00
RR	ABA480	B.II.2.b.1) Crediti v/Regione o Provincia Autonoma per finanziamenti per investimenti	729.700,00
RR	ABA490	B.II.2.b.2) Crediti v/Regione o Provincia Autonoma per incremento fondo dotazione	-
RR	ABA500	B.II.2.b.3) Crediti v/Regione o Provincia Autonoma per ripiano perdite	11.789.744,00
RR	ABA510	B.II.2.b.4) Crediti v/Regione per copertura debiti al 31/12/2005	-
RR	ABA520	B.II.2.b.5) Crediti v/Regione o Provincia Autonoma per ricostituzione risorse da investimenti esercizi precedenti	-

Cons	CODICE	DESCRIZIONE	IMPORTO
	<b>ABA530</b>	<b>B.II.3) Crediti v/Comuni</b>	-
	<b>ABA540</b>	<b>B.II.4) Crediti v/Aziende sanitarie pubbliche</b>	<b>723.136,00</b>
	ABA550	B.II.4.a) Crediti v/Aziende sanitarie pubbliche della Regione	664.924,00
R	ABA560	B.II.4.a.1) Crediti v/Aziende sanitarie pubbliche della Regione - per mobilità in compensazione	-
RR	ABA570	B.II.4.a.2) Crediti v/Aziende sanitarie pubbliche della Regione - per mobilità non in compensazione	-
RR	ABA580	B.II.4.a.3) Crediti v/Aziende sanitarie pubbliche della Regione - per altre prestazioni	664.924,00
RR	ABA590	B.II.4.b) Acconto quota FSR da distribuire	-
S	ABA600	B.II.4.c) Crediti v/Aziende sanitarie pubbliche Extraregione	58.212,00
	<b>ABA610</b>	<b>B.II.5) Crediti v/società partecipate e/o enti dipendenti della Regione</b>	<b>125.706,00</b>
	ABA620	B.II.5.a) Crediti v/enti regionali	-
	ABA630	B.II.5.b) Crediti v/sperimentazioni gestionali	-
	ABA640	B.II.5.c) Crediti v/altre partecipate	125.706,00
	<b>ABA650</b>	<b>B.II.6) Crediti v/Erario</b>	<b>286.287,00</b>
	<b>ABA660</b>	<b>B.II.7) Crediti v/altri</b>	<b>13.937.666,00</b>
	ABA670	B.II.7.a) Crediti v/clienti privati	4.440.366,00
	ABA680	B.II.7.b) Crediti v/gestioni liquidatorie	-
	ABA690	B.II.7.c) Crediti v/altri soggetti pubblici	187.994,00
	ABA700	B.II.7.d) Crediti v/altri soggetti pubblici per ricerca	425.878,00
	ABA710	B.II.7.e) Altri crediti diversi	8.883.428,00
	<b>ABA720</b>	<b>B.III) ATTIVITA' FINANZIARIE CHE NON COSTITUISCONO IMMOBILIZZAZIONI</b>	<b>1.000,00</b>
	<b>ABA730</b>	<b>B.III.1) Partecipazioni che non costituiscono immobilizzazioni</b>	-
	<b>ABA740</b>	<b>B.III.2) Altri titoli che non costituiscono immobilizzazioni</b>	<b>1.000,00</b>
	<b>ABA750</b>	<b>B.IV) DISPONIBILITA' LIQUIDE</b>	<b>32.797.416,00</b>
	<b>ABA760</b>	<b>B.IV.1) Cassa</b>	22.636,00
	<b>ABA770</b>	<b>B.IV.2) Istituto Tesoriere</b>	32.774.780,00
	<b>ABA780</b>	<b>B.IV.3) Tesoreria Unica</b>	-
	<b>ABA790</b>	<b>B.IV.4) Conto corrente postale</b>	-
	<b>ACZ999</b>	<b>C) RATEI E RISCONTI ATTIVI</b>	<b>96.402,00</b>
	<b>ACA000</b>	<b>C.I) RATEI ATTIVI</b>	<b>15.906,00</b>
	<b>ACA010</b>	<b>C.I.1) Ratei attivi</b>	<b>15.906,00</b>
R	<b>ACA020</b>	<b>C.I.2) Ratei attivi v/Aziende sanitarie pubbliche della Regione</b>	-
	<b>ACA030</b>	<b>C.II) RISCONTI ATTIVI</b>	<b>80.496,00</b>
	<b>ACA040</b>	<b>C.II.1) Risconti attivi</b>	<b>80.496,00</b>
R	<b>ACA050</b>	<b>C.II.2) Risconti attivi v/Aziende sanitarie pubbliche della Regione</b>	-
	<b>ADZ999</b>	<b>D) CONTI D'ORDINE</b>	<b>2.199.444,00</b>
	<b>ADA000</b>	<b>D.I) CANONI DI LEASING ANCORA DA PAGARE</b>	-
	<b>ADA010</b>	<b>D.II) DEPOSITI CAUZIONALI</b>	-
	<b>ADA020</b>	<b>D.III) BENI IN COMODATO</b>	-
	<b>ADA030</b>	<b>D.IV) ALTRI CONTI D'ORDINE</b>	<b>2.199.444,00</b>

**PASSIVITA'**

	CODICE	DESCRIZIONE	IMPORTO
	<b>PAZ999</b>	<b>A) PATRIMONIO NETTO</b>	<b>117.524.727,00</b>
	<b>PAA000</b>	<b>A.I) FONDO DI DOTAZIONE</b>	<b>27.530.600,00</b>
	<b>PAA010</b>	<b>A.II) FINANZIAMENTI PER INVESTIMENTI</b>	<b>40.361.650,00</b>
	<b>PAA020</b>	<b>A.II.1) Finanziamenti per beni di prima dotazione</b>	-
	<b>PAA030</b>	<b>A.II.2) Finanziamenti da Stato per investimenti</b>	<b>38.264.314,00</b>

Cons	CODICE	DESCRIZIONE	IMPORTO
	PAA040	A.II.2.a) Finanziamenti da Stato per investimenti - ex art. 20 legge 67/88	-
	PAA050	A.II.2.b) Finanziamenti da Stato per investimenti - ricerca	2.403.066,00
	PAA060	A.II.2.c) Finanziamenti da Stato per investimenti - altro	35.861.248,00
	<b>PAA070</b>	<b>A.II.3) Finanziamenti da Regione per investimenti</b>	<b>1.899.100,00</b>
	<b>PAA080</b>	<b>A.II.4) Finanziamenti da altri soggetti pubblici per investimenti</b>	-
	<b>PAA090</b>	<b>A.II.5) Finanziamenti per investimenti da rettifica contributi in conto esercizio</b>	<b>198.236,00</b>
	<b>PAA100</b>	<b>A.III) RISERVE DA DONAZIONI E LASCITI VINCOLATI AD INVESTIMENTI</b>	<b>59.154.072,00</b>
	<b>PAA110</b>	<b>A.IV) ALTRE RISERVE</b>	<b>4.309.466,00</b>
	<b>PAA120</b>	<b>A.IV.1) Riserve da rivalutazioni</b>	-
	<b>PAA130</b>	<b>A.IV.2) Riserve da plusvalenze da reinvestire</b>	32.111,00
	<b>PAA140</b>	<b>A.IV.3) Contributi da reinvestire</b>	-
	<b>PAA150</b>	<b>A.IV.4) Riserve da utili di esercizio destinati ad investimenti</b>	-
	<b>PAA160</b>	<b>A.IV.5) Riserve diverse</b>	4.277.355,00
	<b>PAA170</b>	<b>A.V) CONTRIBUTI PER RIPIANO PERDITE</b>	<b>11.789.744,00</b>
	<b>PAA180</b>	<b>A.V.1) Contributi per copertura debiti al 31/12/2005</b>	-
	<b>PAA190</b>	<b>A.V.2) Contributi per ricostituzione risorse da investimenti esercizi precedenti</b>	-
	<b>PAA200</b>	<b>A.V.3) Altro</b>	11.789.744,00
	<b>PAA210</b>	<b>A.VI) UTILI (PERDITE) PORTATI A NUOVO</b>	- <b>19.022.791,00</b>
	<b>PAA220</b>	<b>A.VII) UTILE (PERDITA) D'ESERCIZIO</b>	- <b>6.598.014,00</b>
	<b>PBZ999</b>	<b>B) FONDI PER RISCHI E ONERI</b>	<b>22.931.379,00</b>
	<b>PBA000</b>	<b>B.I) FONDI PER IMPOSTE, ANCHE DIFFERITE</b>	-
	<b>PBA010</b>	<b>B.II) FONDI PER RISCHI</b>	<b>4.994.953,00</b>
	<b>PBA020</b>	<b>B.II.1) Fondo rischi per cause civili ed oneri processuali</b>	3.215.576,00
	<b>PBA030</b>	<b>B.II.2) Fondo rischi per contenzioso personale dipendente</b>	50.000,00
	<b>PBA040</b>	<b>B.II.3) Fondo rischi connessi all'acquisto di prestazioni sanitarie da privato</b>	-
	<b>PBA050</b>	<b>B.II.4) Fondo rischi per copertura diretta dei rischi (autoassicurazione)</b>	-
	<b>PBA060</b>	<b>B.II.5) Altri fondi rischi</b>	1.729.377,00
	<b>PBA070</b>	<b>B.III) FONDI DA DISTRIBUIRE</b>	-
	<b>PBA080</b>	<b>B.III.1) FSR indistinto da distribuire</b>	-
	<b>PBA090</b>	<b>B.III.2) FSR vincolato da distribuire</b>	-
	<b>PBA100</b>	<b>B.III.3) Fondo per ripiano disavanzi pregressi</b>	-
	<b>PBA110</b>	<b>B.III.4) Fondo finanziamento sanitario aggiuntivo corrente LEA</b>	-
	<b>PBA120</b>	<b>B.III.5) Fondo finanziamento sanitario aggiuntivo corrente extra LEA</b>	-
	<b>PBA130</b>	<b>B.III.6) Fondo finanziamento per ricerca</b>	-
	<b>PBA140</b>	<b>B.III.7) Fondo finanziamento per investimenti</b>	-
	<b>PBA150</b>	<b>B.IV) QUOTE INUTILIZZATE CONTRIBUTI</b>	<b>8.912.482,00</b>
	<b>PBA160</b>	<b>B.IV.1) Quote inutilizzate contributi da Regione o Prov. Aut. per quota F.S. vincolato</b>	77.356,00
	<b>PBA170</b>	<b>B.IV.2) Quote inutilizzate contributi vincolati da soggetti pubblici (extra fondo)</b>	1.847.779,00
	<b>PBA180</b>	<b>B.IV.3) Quote inutilizzate contributi per ricerca</b>	5.324.571,00
	<b>PBA190</b>	<b>B.IV.4) Quote inutilizzate contributi vincolati da privati</b>	1.662.776,00
	<b>PBA200</b>	<b>B.V) ALTRI FONDI PER ONERI E SPESE</b>	<b>9.023.944,00</b>
	<b>PBA210</b>	<b>B.V.1) Fondi integrativi pensione</b>	-
	<b>PBA220</b>	<b>B.V.2) Fondi rinnovi contrattuali</b>	<b>8.792.706,00</b>
	PBA230	B.V.2.a) Fondo rinnovi contrattuali personale dipendente	8.792.706,00
	PBA240	B.V.2.b) Fondo rinnovi convenzioni MMG/PLS/MCA	-
	PBA250	B.V.2.c) Fondo rinnovi convenzioni medici Sumai	-

Cons	CODICE	DESCRIZIONE	IMPORTO
	<b>PBA260</b>	<b>B.V.3) Altri fondi per oneri e spese</b>	<b>231.238,00</b>
	<b>PCZ999</b>	<b>C) TRATTAMENTO FINE RAPPORTO</b>	-
	<b>PCA000</b>	<b>C.I) FONDO PER PREMI OPEROSITA' MEDICI SUMAI</b>	-
	<b>PCA010</b>	<b>C.II) FONDO PER TRATTAMENTO DI FINE RAPPORTO DIPENDENTI</b>	-
	<b>PDZ999</b>	<b>D) DEBITI</b>	<b>30.058.365,00</b>
	<b>PDA000</b>	<b>D.I) DEBITI PER MUTUI PASSIVI</b>	2.960.926,00
	<b>PDA010</b>	<b>D.II) DEBITI V/STATO</b>	-
S	<b>PDA020</b>	<b>D.II.1) Debiti v/Stato per mobilità passiva extraregionale</b>	-
	<b>PDA030</b>	<b>D.II.2) Debiti v/Stato per mobilità passiva internazionale</b>	-
SS	<b>PDA040</b>	<b>D.II.3) Acconto quota FSR v/Stato</b>	-
SS	<b>PDA050</b>	<b>D.II.4) Debiti v/Stato per restituzione finanziamenti - per ricerca</b>	-
SS	<b>PDA060</b>	<b>D.II.5) Altri debiti v/Stato</b>	-
	<b>PDA070</b>	<b>D.III) DEBITI V/REGIONE O PROVINCIA AUTONOMA</b>	-
RR	<b>PDA080</b>	<b>D.III.1) Debiti v/Regione o Provincia Autonoma per finanziamenti</b>	-
R	<b>PDA090</b>	<b>D.III.2) Debiti v/Regione o Provincia Autonoma per mobilità passiva intraregionale</b>	-
S	<b>PDA100</b>	<b>D.III.3) Debiti v/Regione o Provincia Autonoma per mobilità passiva extraregionale</b>	-
RR	<b>PDA110</b>	<b>D.III.4) Acconto quota FSR da Regione o Provincia Autonoma</b>	-
	<b>PDA120</b>	<b>D.III.5) Altri debiti v/Regione o Provincia Autonoma</b>	-
	<b>PDA130</b>	<b>D.IV) DEBITI V/COMUNI</b>	-
	<b>PDA140</b>	<b>D.V) DEBITI V/AZIENDE SANITARIE PUBBLICHE</b>	<b>533.383,00</b>
	<b>PDA150</b>	<b>D.V.1) Debiti v/Aziende sanitarie pubbliche della Regione</b>	474.713,00
RR	PDA160	D.V.1.a) Debiti v/Aziende sanitarie pubbliche della Regione per quota FSR	-
RR	PDA170	D.V.1.b) Debiti v/Aziende sanitarie pubbliche della Regione per finanziamento sanitario aggiuntivo corrente LEA	-
RR	PDA180	D.V.1.c) Debiti v/Aziende sanitarie pubbliche della Regione per finanziamento sanitario aggiuntivo corrente extra LEA	-
R	PDA190	D.V.1.d) Debiti v/Aziende sanitarie pubbliche della Regione per mobilità in compensazione	-
RR	PDA200	D.V.1.e) Debiti v/Aziende sanitarie pubbliche della Regione per mobilità non in compensazione	-
RR	PDA210	D.V.1.f) Debiti v/Aziende sanitarie pubbliche della Regione per altre prestazioni	474.713,00
SS	<b>PDA220</b>	<b>D.V.2) Debiti v/Aziende sanitarie pubbliche Extraregione</b>	58.670,00
R	<b>PDA230</b>	<b>D.V.3) Debiti v/Aziende sanitarie pubbliche della Regione per versamenti c/patrimonio netto</b>	-
	<b>PDA240</b>	<b>D.VI) DEBITI V/ SOCIETA' PARTECIPATE E/O ENTI DIPENDENTI DELLA REGIONE</b>	<b>86.381,00</b>
	<b>PDA250</b>	<b>D.VI.1) Debiti v/enti regionali</b>	1.472,00
	<b>PDA260</b>	<b>D.VI.2) Debiti v/sperimentazioni gestionali</b>	-
	<b>PDA270</b>	<b>D.VI.3) Debiti v/altre partecipate</b>	84.909,00
	<b>PDA280</b>	<b>D.VII) DEBITI V/FORNITORI</b>	<b>15.856.354,00</b>
	<b>PDA290</b>	<b>D.VII.1) Debiti verso erogatori (privati accreditati e convenzionati) di prestazioni sanitarie</b>	-
	<b>PDA300</b>	<b>D.VII.2) Debiti verso altri fornitori</b>	15.856.354,00
	<b>PDA310</b>	<b>D.VIII) DEBITI V/ISTITUTO TESORIERE</b>	-
	<b>PDA320</b>	<b>D.IX) DEBITI TRIBUTARI</b>	<b>4.917.474,00</b>
	<b>PDA330</b>	<b>D.X) DEBITI V/ISTITUTI PREVIDENZIALI, ASSISTENZIALI E SICUREZZA SOCIALE</b>	<b>3.841.507,00</b>
	<b>PDA340</b>	<b>D.XI) DEBITI V/ALTRI</b>	<b>1.862.340,00</b>
	<b>PDA350</b>	<b>D.XI.1) Debiti v/altri finanziatori</b>	1.380.277,00
	<b>PDA360</b>	<b>D.XI.2) Debiti v/dipendenti</b>	125.616,00

Cons	CODICE	DESCRIZIONE	IMPORTO
	<i>PDA370</i>	<i>D.XI.3) Debiti v/gestioni liquidatorie</i>	-
	<i>PDA380</i>	<i>D.XI.4) Altri debiti diversi</i>	356.447,00
	<b>PEZ999</b>	<b>E) RATEI E RISCONTI PASSIVI</b>	<b>2.583.776,00</b>
	<b>PEA000</b>	<b>E.I) RATEI PASSIVI</b>	<b>3.955,00</b>
	<i>PEA010</i>	<i>E.I.1) Ratei passivi</i>	3.955,00
R	<i>PEA020</i>	<i>E.I.2) Ratei passivi v/Aziende sanitarie pubbliche della Regione</i>	-
	<b>PEA030</b>	<b>E.II) RISCONTI PASSIVI</b>	<b>2.579.821,00</b>
	<i>PEA040</i>	<i>E.II.1) Risconti passivi</i>	2.579.821,00
R	<i>PEA050</i>	<i>E.II.2) Risconti passivi v/Aziende sanitarie pubbliche della Regione</i>	-
	<b>PFZ999</b>	<b>F) CONTI D'ORDINE</b>	<b>2.199.444,00</b>
	<b>PFA000</b>	<b>F.I) CANONI DI LEASING ANCORA DA PAGARE</b>	-
	<b>PFA010</b>	<b>F.II) DEPOSITI CAUZIONALI</b>	-
	<b>PFA020</b>	<b>F.III) BENI IN COMODATO</b>	-
	<b>PFA030</b>	<b>F.IV) ALTRI CONTI D'ORDINE</b>	<b>2.199.444,00</b>

**ISTITUTO GIANNINA GASLINI  
NUOVO MODELLO SP - CONSUNTIVO 2015**

**ATTIVITA'**

<b>Cons</b>	<b>CODICE</b>	<b>DESCRIZIONE</b>	<b>IMPORTO</b>
	<b>AAZ999</b>	<b>A) IMMOBILIZZAZIONI</b>	<b>89.866.651,00</b>
	<b>AAA000</b>	<b>A.I) IMMOBILIZZAZIONI IMMATERIALI</b>	<b>3.918,00</b>
	<b>AAA010</b>	<b>A.I.1) Costi di impianto e di ampliamento</b>	-
	AAA020	A.I.1.a) Costi di impianto e di ampliamento	-
	AAA030	A.I.1.b) F.do Amm.to costi di impianto e di ampliamento	-
	<b>AAA040</b>	<b>A.I.2) Costi di ricerca e sviluppo</b>	-
	AAA050	A.I.2.a) Costi di ricerca e sviluppo	-
	AAA060	A.I.2.b) F.do Amm.to costi di ricerca e sviluppo	-
	<b>AAA070</b>	<b>A.I.3) Diritti di brevetto e diritti di utilizzazione delle opere d'ingegno</b>	-
	AAA080	A.I.3.a) Diritti di brevetto e diritti di utilizzazione delle opere d'ingegno - derivanti dall'attività di ricerca	-
	AAA090	A.I.3.b) F.do Amm.to diritti di brevetto e diritti di utilizzazione delle opere d'ingegno - derivanti dall'attività di ricerca	-
	AAA100	A.I.3.c) Diritti di brevetto e diritti di utilizzazione delle opere d'ingegno - altri	-
	AAA110	A.I.3.d) F.do Amm.to diritti di brevetto e diritti di utilizzazione delle opere d'ingegno - altri	-
	<b>AAA120</b>	<b>A.I.4) Immobilizzazioni immateriali in corso e acconti</b>	-
	<b>AAA130</b>	<b>A.I.5) Altre immobilizzazioni immateriali</b>	<b>3.918,00</b>
	AAA140	A.I.5.a) Concessioni, licenze, marchi e diritti simili	3.918,00
	AAA150	A.I.5.b) F.do Amm.to concessioni, licenze, marchi e diritti simili	-
	AAA160	A.I.5.c) Migliorie su beni di terzi	-
	AAA170	A.I.5.d) F.do Amm.to migliorie su beni di terzi	-
	AAA180	A.I.5.e) Pubblicità	-
	AAA190	A.I.5.f) F.do Amm.to pubblicità	-
	AAA200	A.I.5.g) Altre immobilizzazioni immateriali	-
	AAA210	A.I.5.h) F.do Amm.to altre immobilizzazioni immateriali	-
	<b>AAA220</b>	<b>A.I.6) Fondo Svalutazione immobilizzazioni immateriali</b>	-
	AAA230	A.I.6.a) F.do Svalut. Costi di impianto e di ampliamento	-
	AAA240	A.I.6.b) F.do Svalut. Costi di ricerca e sviluppo	-
	AAA250	A.I.6.c) F.do Svalut. Diritti di brevetto e diritti di utilizzazione delle opere d'ingegno	-
	AAA260	A.I.6.d) F.do Svalut. Altre immobilizzazioni immateriali	-
	<b>AAA270</b>	<b>A.II) IMMOBILIZZAZIONI MATERIALI</b>	<b>86.916.433,00</b>
	<b>AAA280</b>	<b>A.II.1) Terreni</b>	<b>143.344,00</b>
	AAA290	A.II.1.a) Terreni disponibili	143.344,00
	AAA300	A.II.1.b) Terreni indisponibili	-
	<b>AAA310</b>	<b>A.II.2) Fabbricati</b>	<b>75.281.913,00</b>
	AAA320	A.II.2.a) Fabbricati non strumentali (disponibili)	9.964.900,00
	AAA330	A.II.2.a.1) Fabbricati non strumentali (disponibili)	10.982.403,00
	AAA340	A.II.2.a.2) F.do Amm.to Fabbricati non strumentali (disponibili)	1.017.503,00
	AAA350	A.II.2.b) Fabbricati strumentali (indisponibili)	65.317.013,00



Cons	CODICE	DESCRIZIONE	IMPORTO
	AAA360	A.II.2.b.1) Fabbricati strumentali (indisponibili)	119.641.007,00
	AAA370	A.II.2.b.2) F.do Amm.to Fabbricati strumentali (indisponibili)	54.323.994,00
	<b>AAA380</b>	<b>A.II.3) Impianti e macchinari</b>	<b>4.493.017,00</b>
	AAA390	A.II.3.a) Impianti e macchinari	23.734.181,00
	AAA400	A.II.3.b) F.do Amm.to Impianti e macchinari	19.241.164,00
	<b>AAA410</b>	<b>A.II.4) Attrezzature sanitarie e scientifiche</b>	<b>5.886.707,00</b>
	AAA420	A.II.4.a) Attrezzature sanitarie e scientifiche	72.432.039,00
	AAA430	A.II.4.b) F.do Amm.to Attrezzature sanitarie e scientifiche	66.545.332,00
	<b>AAA440</b>	<b>A.II.5) Mobili e arredi</b>	<b>909.906,00</b>
	AAA450	A.II.5.a) Mobili e arredi	11.319.703,00
	AAA460	A.II.5.b) F.do Amm.to Mobili e arredi	10.409.797,00
	<b>AAA470</b>	<b>A.II.6) Automezzi</b>	<b>10.775,00</b>
	AAA480	A.II.6.a) Automezzi	179.916,00
	AAA490	A.II.6.b) F.do Amm.to Automezzi	169.141,00
	<b>AAA500</b>	<b>A.II.7) Oggetti d'arte</b>	-
	<b>AAA510</b>	<b>A.II.8) Altre immobilizzazioni materiali</b>	<b>179.533,00</b>
	AAA520	A.II.8.a) Altre immobilizzazioni materiali	5.760.207,00
	AAA530	A.II.8.b) F.do Amm.to Altre immobilizzazioni materiali	5.580.674,00
	<b>AAA540</b>	<b>A.II.9) Immobilizzazioni materiali in corso e acconti</b>	<b>11.238,00</b>
	<b>AAA550</b>	<b>A.II.10) Fondo Svalutazione immobilizzazioni materiali</b>	-
	AAA560	A.II.10.a) F.do Svalut. Terreni	-
	AAA570	A.II.10.b) F.do Svalut. Fabbricati	-
	AAA580	A.II.10.c) F.do Svalut. Impianti e macchinari	-
	AAA590	A.II.10.d) F.do Svalut. Attrezzature sanitarie e scientifiche	-
	AAA600	A.II.10.e) F.do Svalut. Mobili e arredi	-
	AAA610	A.II.10.f) F.do Svalut. Automezzi	-
	AAA620	A.II.10.g) F.do Svalut. Oggetti d'arte	-
	AAA630	A.II.10.h) F.do Svalut. Altre immobilizzazioni materiali	-
	<b>AAA640</b>	<b>A.III) IMMOBILIZZAZIONI FINANZIARIE</b>	<b>2.946.300,00</b>
	<b>AAA650</b>	<b>A.III.1) Crediti finanziari</b>	-
	AAA660	A.III.1.a) Crediti finanziari v/Stato	-
	AAA670	A.III.1.b) Crediti finanziari v/Regione	-
	AAA680	A.III.1.c) Crediti finanziari v/partecipate	-
	AAA690	A.III.1.d) Crediti finanziari v/altri	-
	<b>AAA700</b>	<b>A.III.2) Titoli</b>	<b>2.946.300,00</b>
	AAA710	A.III.2.a) Partecipazioni	57.500,00
	AAA720	A.III.2.b) Altri titoli	2.888.800,00
	AAA730	A.III.2.b.1) Titoli di Stato	1.534.000,00
	AAA740	A.III.2.b.2) Altre Obbligazioni	840.224,00
	AAA750	A.III.2.b.3) Titoli azionari quotati in Borsa	77.858,00
	AAA760	A.III.2.b.4) Titoli diversi	436.718,00
	<b>ABZ999</b>	<b>B) ATTIVO CIRCOLANTE</b>	<b>82.769.766,00</b>
	<b>ABA000</b>	<b>B.I) RIMANENZE</b>	<b>2.287.372,00</b>
	<b>ABA010</b>	<b>B.I.1) Rimanenze beni sanitari</b>	<b>2.128.920,00</b>
	ABA020	B.I.1.a) Prodotti farmaceutici ed emoderivati	1.823.582,00
	ABA030	B.I.1.b) Sangue ed emocomponenti	-
	ABA040	B.I.1.c) Dispositivi medici	214.402,00
	ABA050	B.I.1.d) Prodotti dietetici	-
	ABA060	B.I.1.e) Materiali per la profilassi (vaccini)	2.213,00

Cons	CODICE	DESCRIZIONE	IMPORTO
	ABA070	B.I.1.f) Prodotti chimici	8.175,00
	ABA080	B.I.1.g) Materiali e prodotti per uso veterinario	-
	ABA090	B.I.1.h) Altri beni e prodotti sanitari	80.548,00
	ABA100	B.I.1.i) Acconti per acquisto di beni e prodotti sanitari	-
	<b>ABA110</b>	<b>B.I.2) Rimanenze beni non sanitari</b>	<b>158.452,00</b>
	ABA120	B.I.2.a) Prodotti alimentari	-
	ABA130	B.I.2.b) Materiali di guardaroba, di pulizia, e di convivenza in genere	16.729,00
	ABA140	B.I.2.c) Combustibili, carburanti e lubrificanti	-
	ABA150	B.I.2.d) Supporti informatici e cancelleria	39.831,00
	ABA160	B.I.2.e) Materiale per la manutenzione	-
	ABA170	B.I.2.f) Altri beni e prodotti non sanitari	101.892,00
	ABA180	B.I.2.g) Acconti per acquisto di beni e prodotti non sanitari	-
	<b>ABA190</b>	<b>B.II) CREDITI</b>	<b>65.459.870,00</b>
	<b>ABA200</b>	<b>B.II.1) Crediti v/Stato</b>	<b>4.902.771,00</b>
SS	ABA210	B.II.1.a) Crediti v/Stato per spesa corrente - Integrazione a norma del D.L.vo 56/2000	-
SS	ABA220	B.II.1.b) Crediti v/Stato per spesa corrente - FSN	-
S	ABA230	B.II.1.c) Crediti v/Stato per mobilità attiva extraregionale	-
	ABA240	B.II.1.d) Crediti v/Stato per mobilità attiva internazionale	-
SS	ABA250	B.II.1.e) Crediti v/Stato per acconto quota fabbisogno sanitario regionale standard	-
SS	ABA260	B.II.1.f) Crediti v/Stato per finanziamento sanitario aggiuntivo corrente	-
SS	ABA270	B.II.1.g) Crediti v/Stato per spesa corrente - altro	-
SS	ABA280	B.II.1.h) Crediti v/Stato per finanziamenti per investimenti	562.766,00
	ABA290	B.II.1.i) Crediti v/Stato per ricerca	4.340.005,00
SS	ABA300	B.II.1.i.1) Crediti v/Stato per ricerca corrente - Ministero della Salute	944.017,00
SS	ABA310	B.II.1.i.2) Crediti v/Stato per ricerca finalizzata - Ministero della Salute	1.335.988,00
SS	ABA320	B.II.1.i.3) Crediti v/Stato per ricerca - altre Amministrazioni centrali	-
SS	ABA330	B.II.1.i.4) Crediti v/Stato per ricerca - finanziamenti per investimenti	2.060.000,00
	ABA340	B.II.1.l) Crediti v/prefetture	-
	<b>ABA350</b>	<b>B.II.2) Crediti v/Regione o Provincia Autonoma</b>	<b>46.065.656,00</b>
	ABA360	B.II.2.a) Crediti v/Regione o Provincia Autonoma per spesa corrente	35.776.106,00
RR	ABA370	B.II.2.a.1) Crediti v/Regione o Provincia Autonoma per spesa corrente - IRAP	-
RR	ABA380	B.II.2.a.2) Crediti v/Regione o Provincia Autonoma per spesa corrente - Addizionale IRPEF	-
RR	ABA390	B.II.2.a.3) Crediti v/Regione o Provincia Autonoma per quota FSR	33.692.629,00
R	ABA400	B.II.2.a.4) Crediti v/Regione o Provincia Autonoma per mobilità attiva intraregionale	-
S	ABA410	B.II.2.a.5) Crediti v/Regione o Provincia Autonoma per mobilità attiva extraregionale	-
RR	ABA420	B.II.2.a.6) Crediti v/Regione o Provincia Autonoma per acconto quota FSR	-

Cons	CODICE	DESCRIZIONE	IMPORTO
RR	ABA430	B.II.2.a.7) Crediti v/Regione o Provincia Autonoma per finanziamento sanitario aggiuntivo corrente LEA	-
RR	ABA440	B.II.2.a.8) Crediti v/Regione o Provincia Autonoma per finanziamento sanitario aggiuntivo corrente extra LEA	15.000,00
RR	ABA450	B.II.2.a.9) Crediti v/Regione o Provincia Autonoma per spesa corrente - altro	1.955.292,00
RR	ABA460	B.II.2.a.10) Crediti v/Regione o Provincia Autonoma per ricerca	113.185,00
	ABA470	B.II.2.b) Crediti v/Regione o Provincia Autonoma per versamenti a patrimonio netto	10.289.550,00
RR	ABA480	B.II.2.b.1) Crediti v/Regione o Provincia Autonoma per finanziamenti per investimenti	490.000,00
RR	ABA490	B.II.2.b.2) Crediti v/Regione o Provincia Autonoma per incremento fondo dotazione	-
RR	ABA500	B.II.2.b.3) Crediti v/Regione o Provincia Autonoma per ripiano perdite	9.799.550,00
RR	ABA510	B.II.2.b.4) Crediti v/Regione per copertura debiti al 31/12/2005	-
RR	ABA520	B.II.2.b.5) Crediti v/Regione o Provincia Autonoma per ricostituzione risorse da investimenti esercizi precedenti	-
	<b>ABA530</b>	<b>B.II.3) Crediti v/Comuni</b>	-
	<b>ABA540</b>	<b>B.II.4) Crediti v/Aziende sanitarie pubbliche</b>	<b>1.155.216,00</b>
	ABA550	B.II.4.a) Crediti v/Aziende sanitarie pubbliche della Regione	1.012.277,00
R	ABA560	B.II.4.a.1) Crediti v/Aziende sanitarie pubbliche della Regione - per mobilità in compensazione	-
RR	ABA570	B.II.4.a.2) Crediti v/Aziende sanitarie pubbliche della Regione - per mobilità non in compensazione	-
RR	ABA580	B.II.4.a.3) Crediti v/Aziende sanitarie pubbliche della Regione - per altre prestazioni	1.012.277,00
RR	ABA590	B.II.4.b) Acconto quota FSR da distribuire	-
S	ABA600	B.II.4.c) Crediti v/Aziende sanitarie pubbliche Extraregione	142.939,00
	<b>ABA610</b>	<b>B.II.5) Crediti v/società partecipate e/o enti dipendenti della Regione</b>	<b>198.975,00</b>
	ABA620	B.II.5.a) Crediti v/enti regionali	-
	ABA630	B.II.5.b) Crediti v/sperimentazioni gestionali	-
	ABA640	B.II.5.c) Crediti v/altre partecipate	198.975,00
	<b>ABA650</b>	<b>B.II.6) Crediti v/Erario</b>	<b>267.648,00</b>
	<b>ABA660</b>	<b>B.II.7) Crediti v/altri</b>	<b>12.869.604,00</b>
	ABA670	B.II.7.a) Crediti v/clienti privati	2.790.885,00
	ABA680	B.II.7.b) Crediti v/gestioni liquidatorie	-
	ABA690	B.II.7.c) Crediti v/altri soggetti pubblici	212.881,00
	ABA700	B.II.7.d) Crediti v/altri soggetti pubblici per ricerca	559.760,00
	ABA710	B.II.7.e) Altri crediti diversi	9.306.078,00
	<b>ABA720</b>	<b>B.III) ATTIVITA' FINANZIARIE CHE NON COSTITUISCONO IMMOBILIZZAZIONI</b>	<b>1.000,00</b>
	<b>ABA730</b>	<b>B.III.1) Partecipazioni che non costituiscono immobilizzazioni</b>	-
	<b>ABA740</b>	<b>B.III.2) Altri titoli che non costituiscono immobilizzazioni</b>	<b>1.000,00</b>

Cons	CODICE	DESCRIZIONE	IMPORTO
	<b>ABA750</b>	<b>B.IV) DISPONIBILITA' LIQUIDE</b>	<b>15.021.524,00</b>
	<i>ABA760</i>	<i>B.IV.1) Cassa</i>	48.420,00
	<i>ABA770</i>	<i>B.IV.2) Istituto Tesoriere</i>	14.973.104,00
	<i>ABA780</i>	<i>B.IV.3) Tesoreria Unica</i>	-
	<i>ABA790</i>	<i>B.IV.4) Conto corrente postale</i>	-
	<b>ACZ999</b>	<b>C) RATEI E RISCONTI ATTIVI</b>	<b>275.141,00</b>
	<b>ACA000</b>	<b>C.I) RATEI ATTIVI</b>	<b>10.850,00</b>
	<i>ACA010</i>	<i>C.I.1) Ratei attivi</i>	<i>10.850,00</i>
R	<i>ACA020</i>	<i>C.I.2) Ratei attivi v/Aziende sanitarie pubbliche della Regione</i>	-
	<b>ACA030</b>	<b>C.II) RISCONTI ATTIVI</b>	<b>264.291,00</b>
	<i>ACA040</i>	<i>C.II.1) Risconti attivi</i>	<i>264.291,00</i>
R	<i>ACA050</i>	<i>C.II.2) Risconti attivi v/Aziende sanitarie pubbliche della Regione</i>	-
	<b>ADZ999</b>	<b>D) CONTI D'ORDINE</b>	<b>266.721,00</b>
	<b>ADA000</b>	<b>D.I) CANONI DI LEASING ANCORA DA PAGARE</b>	-
	<b>ADA010</b>	<b>D.II) DEPOSITI CAUZIONALI</b>	-
	<b>ADA020</b>	<b>D.III) BENI IN COMODATO</b>	-
	<b>ADA030</b>	<b>D.IV) ALTRI CONTI D'ORDINE</b>	<b>266.721,00</b>

#### PASSIVITA'

	CODICE	DESCRIZIONE	IMPORTO
	<b>PAZ999</b>	<b>A) PATRIMONIO NETTO</b>	<b>113.757.687,00</b>
	<b>PAA000</b>	<b>A.I) FONDO DI DOTAZIONE</b>	<b>27.530.600,00</b>
	<b>PAA010</b>	<b>A.II) FINANZIAMENTI PER INVESTIMENTI</b>	<b>39.636.554,00</b>
	<i>PAA020</i>	<i>A.II.1) Finanziamenti per beni di prima dotazione</i>	-
	<i>PAA030</i>	<i>A.II.2) Finanziamenti da Stato per investimenti</i>	<i>37.549.988,00</i>
	<i>PAA040</i>	<i>A.II.2.a) Finanziamenti da Stato per investimenti - ex art. 20 legge 67/88</i>	-
	<i>PAA050</i>	<i>A.II.2.b) Finanziamenti da Stato per investimenti - ricerca</i>	2.430.056,00
	<i>PAA060</i>	<i>A.II.2.c) Finanziamenti da Stato per investimenti - altro</i>	35.119.932,00
	<i>PAA070</i>	<i>A.II.3) Finanziamenti da Regione per investimenti</i>	<i>1.787.850,00</i>
	<i>PAA080</i>	<i>A.II.4) Finanziamenti da altri soggetti pubblici per investimenti</i>	-
	<i>PAA090</i>	<i>A.II.5) Finanziamenti per investimenti da rettifica contributi in conto esercizio</i>	<i>298.716,00</i>
	<b>PAA100</b>	<b>A.III) RISERVE DA DONAZIONI E LASCITI VINCOLATI AD INVESTIMENTI</b>	<b>62.305.834,00</b>
	<b>PAA110</b>	<b>A.IV) ALTRE RISERVE</b>	<b>32.111,00</b>
	<i>PAA120</i>	<i>A.IV.1) Riserve da rivalutazioni</i>	-
	<i>PAA130</i>	<i>A.IV.2) Riserve da plusvalenze da reinvestire</i>	32.111,00
	<i>PAA140</i>	<i>A.IV.3) Contributi da reinvestire</i>	-
	<i>PAA150</i>	<i>A.IV.4) Riserve da utili di esercizio destinati ad investimenti</i>	-
	<i>PAA160</i>	<i>A.IV.5) Riserve diverse</i>	-
	<b>PAA170</b>	<b>A.V) CONTRIBUTI PER RIPIANO PERDITE</b>	<b>9.799.550,00</b>
	<i>PAA180</i>	<i>A.V.1) Contributi per copertura debiti al 31/12/2005</i>	-
	<i>PAA190</i>	<i>A.V.2) Contributi per ricostituzione risorse da investimenti esercizi precedenti</i>	-
	<i>PAA200</i>	<i>A.V.3) Altro</i>	9.799.550,00

Cons	CODICE	DESCRIZIONE	IMPORTO
	PAA210	A.VI) UTILI (PERDITE) PORTATI A NUOVO	- 17.032.597,00
	PAA220	A.VII) UTILE (PERDITA) D'ESERCIZIO	- 8.514.365,00
	PBZ999	B) FONDI PER RISCHI E ONERI	20.215.085,00
	PBA000	B.I) FONDI PER IMPOSTE, ANCHE DIFFERITE	-
	PBA010	B.II) FONDI PER RISCHI	3.881.275,00
	PBA020	B.II.1) Fondo rischi per cause civili ed oneri processuali	3.288.996,00
	PBA030	B.II.2) Fondo rischi per contenzioso personale dipendente	-
	PBA040	B.II.3) Fondo rischi connessi all'acquisto di prestazioni sanitarie da privato	-
	PBA050	B.II.4) Fondo rischi per copertura diretta dei rischi (autoassicurazione)	-
	PBA060	B.II.5) Altri fondi rischi	592.279,00
	PBA070	B.III) FONDI DA DISTRIBUIRE	-
	PBA080	B.III.1) FSR indistinto da distribuire	-
	PBA090	B.III.2) FSR vincolato da distribuire	-
	PBA100	B.III.3) Fondo per ripiano disavanzi pregressi	-
	PBA110	B.III.4) Fondo finanziamento sanitario aggiuntivo corrente LEA	-
	PBA120	B.III.5) Fondo finanziamento sanitario aggiuntivo corrente extra LEA	-
	PBA130	B.III.6) Fondo finanziamento per ricerca	-
	PBA140	B.III.7) Fondo finanziamento per investimenti	-
	PBA150	B.IV) QUOTE INUTILIZZATE CONTRIBUTI	8.620.428,00
	PBA160	B.IV.1) Quote inutilizzate contributi da Regione o Prov. Aut. per quota F.S. vincolato	38.678,00
	PBA170	B.IV.2) Quote inutilizzate contributi vincolati da soggetti pubblici (extra fondo)	210.000,00
	PBA180	B.IV.3) Quote inutilizzate contributi per ricerca	6.773.028,00
	PBA190	B.IV.4) Quote inutilizzate contributi vincolati da privati	1.598.722,00
	PBA200	B.V) ALTRI FONDI PER ONERI E SPESE	7.713.382,00
	PBA210	B.V.1) Fondi integrativi pensione	-
	PBA220	B.V.2) Fondi rinnovi contrattuali	7.622.360,00
	PBA230	B.V.2.a) Fondo rinnovi contrattuali personale dipendente	7.622.360,00
	PBA240	B.V.2.b) Fondo rinnovi convenzioni MMG/PLS/MCA	-
	PBA250	B.V.2.c) Fondo rinnovi convenzioni medici Sumai	-
	PBA260	B.V.3) Altri fondi per oneri e spese	91.022,00
	PCZ999	C) TRATTAMENTO FINE RAPPORTO	-
	PCA000	C.I) FONDO PER PREMI OPEROSITA' MEDICI SUMAI	-
	PCA010	C.II) FONDO PER TRATTAMENTO DI FINE RAPPORTO DIPENDENTI	-
	PDZ999	D) DEBITI	35.537.869,00
	PDA000	D.I) DEBITI PER MUTUI PASSIVI	3.146.820,00
	PDA010	D.II) DEBITI V/STATO	-
S	PDA020	D.II.1) Debiti v/Stato per mobilità passiva extraregionale	-
	PDA030	D.II.2) Debiti v/Stato per mobilità passiva internazionale	-
SS	PDA040	D.II.3) Acconto quota FSR v/Stato	-
SS	PDA050	D.II.4) Debiti v/Stato per restituzione finanziamenti - per ricerca	-
SS	PDA060	D.II.5) Altri debiti v/Stato	-
	PDA070	D.III) DEBITI V/REGIONE O PROVINCIA AUTONOMA	83.157,00

Cons	CODICE	DESCRIZIONE	IMPORTO
RR	PDA080	<i>D.III.1) Debiti v/Regione o Provincia Autonoma per finanziamenti</i>	-
R	PDA090	<i>D.III.2) Debiti v/Regione o Provincia Autonoma per mobilità passiva intraregionale</i>	-
S	PDA100	<i>D.III.3) Debiti v/Regione o Provincia Autonoma per mobilità passiva extraregionale</i>	-
RR	PDA110	<i>D.III.4) Acconto quota FSR da Regione o Provincia Autonoma</i>	-
	PDA120	<i>D.III.5) Altri debiti v/Regione o Provincia Autonoma</i>	83.157,00
	PDA130	<b>D.IV) DEBITI V/COMUNI</b>	-
	PDA140	<b>D.V) DEBITI V/AZIENDE SANITARIE PUBBLICHE</b>	<b>740.673,00</b>
	PDA150	<i>D.V.1) Debiti v/Aziende sanitarie pubbliche della Regione</i>	658.131,00
RR	PDA160	D.V.1.a) Debiti v/Aziende sanitarie pubbliche della Regione - per quota FSR	-
RR	PDA170	D.V.1.b) Debiti v/Aziende sanitarie pubbliche della Regione - per finanziamento sanitario aggiuntivo corrente LEA	-
RR	PDA180	D.V.1.c) Debiti v/Aziende sanitarie pubbliche della Regione per finanziamento sanitario aggiuntivo corrente extra LEA	-
R	PDA190	D.V.1.d) Debiti v/Aziende sanitarie pubbliche della Regione - per mobilità in compensazione	-
RR	PDA200	D.V.1.e) Debiti v/Aziende sanitarie pubbliche della Regione - per mobilità non in compensazione	-
RR	PDA210	D.V.1.f) Debiti v/Aziende sanitarie pubbliche della Regione per altre prestazioni	658.131,00
SS	PDA220	<i>D.V.2) Debiti v/Aziende sanitarie pubbliche Extraregione</i>	82.542,00
R	PDA230	<i>D.V.3) Debiti v/Aziende sanitarie pubbliche della Regione per versamenti c/patrimonio netto</i>	-
	PDA240	<b>D.VI) DEBITI V/ SOCIETA' PARTECIPATE E/O ENTI DIPENDENTI DELLA REGIONE</b>	<b>113.989,00</b>
	PDA250	<i>D.VI.1) Debiti v/enti regionali</i>	-
	PDA260	<i>D.VI.2) Debiti v/sperimentazioni gestionali</i>	-
	PDA270	<i>D.VI.3) Debiti v/altre partecipate</i>	113.989,00
	PDA280	<b>D.VII) DEBITI V/FORNITORI</b>	<b>19.886.913,00</b>
	PDA290	<i>D.VII.1) Debiti verso erogatori (privati accreditati e convenzionati) di prestazioni sanitarie</i>	-
	PDA300	<i>D.VII.2) Debiti verso altri fornitori</i>	19.886.913,00
	PDA310	<b>D.VIII) DEBITI V/ISTITUTO TESORIERE</b>	-
	PDA320	<b>D.IX) DEBITI TRIBUTARI</b>	<b>4.933.312,00</b>
	PDA330	<b>D.X) DEBITI V/ISTITUTI PREVIDENZIALI, ASSISTENZIALI E SICUREZZA SOCIALE</b>	<b>3.905.578,00</b>
	PDA340	<b>D.XI) DEBITI V/ALTRI</b>	<b>2.727.427,00</b>
	PDA350	<i>D.XI.1) Debiti v/altri finanziatori</i>	2.289.248,00
	PDA360	<i>D.XI.2) Debiti v/dipendenti</i>	7.042,00
	PDA370	<i>D.XI.3) Debiti v/gestioni liquidatorie</i>	-
	PDA380	<i>D.XI.4) Altri debiti diversi</i>	431.137,00
	PEZ999	<b>E) RATEI E RISCONTI PASSIVI</b>	<b>3.400.917,00</b>
	PEA000	<b>E.I) RATEI PASSIVI</b>	<b>197.191,00</b>
	PEA010	<i>E.I.1) Ratei passivi</i>	197.191,00
R	PEA020	<i>E.I.2) Ratei passivi v/Aziende sanitarie pubbliche della Regione</i>	-
	PEA030	<b>E.II) RISCONTI PASSIVI</b>	<b>3.203.726,00</b>

Cons	CODICE	DESCRIZIONE	IMPORTO
	<b>PEA040</b>	<i>E.II.1) Risconti passivi</i>	3.203.726,00
R	<b>PEA050</b>	<i>E.II.2) Risconti passivi v/Aziende sanitarie pubbliche della Regione</i>	-
	<b>PFZ999</b>	<b>F) CONTI D'ORDINE</b>	<b>266.721,00</b>
	<b>PFA000</b>	<b>F.I) CANONI DI LEASING ANCORA DA PAGARE</b>	-
	<b>PFA010</b>	<b>F.II) DEPOSITI CAUZIONALI</b>	-
	<b>PFA020</b>	<b>F.III) BENI IN COMODATO</b>	-
	<b>PFA030</b>	<b>F.IV) ALTRI CONTI D'ORDINE</b>	<b>266.721,00</b>

## ELENCO CREDITI AL 31/12/2016 - ISTITUTO GIANNINA GASLINI

All. 4

AZIENDA	CONTO	CODICE SP	TIPO ATTO	DATA ATTO	DESCRIZIONE	CAPITOLO	NUM. IMPEGNO	ANNO	NOTE	LIQUIDATO 2016	INSUSSISTENZE	SALDO DA INCASSARE AL 31/12/2016	RICONCILIAZIONI	CREDITI DEFINITIVI DA INSERIRE IN BILANCIO E NEL MODELLO SP
IRCCS ISTITUTO GASLINI	025 005 005 001	ABA450	DGR	30/12/1999	F.S.N. parte corrente 1999 per Formazione	5296	912175	1999	PERENTE			15.493,71	-	15.493,71
IRCCS ISTITUTO GASLINI	025 005 005 001	ABA450	DGR	22/12/2000	Approvaz. linee programmatiche per la formazione pers. san. non medico	5296	10935	2000	PERENTE			22.594,99	-	22.594,99
IRCCS ISTITUTO GASLINI	025 005 005 001	ABA450	DE	11/12/2001	FSN_VINCOLATO 1999_AIDS	5239	13176	2001	PERENTE			89.476,16	-	89.476,16
IRCCS ISTITUTO GASLINI	025 005 005 001	ABA450	DE	29/12/2003	Formazione medicina generale	5272	11758	2003	PERENTE			553,35	-	553,35
IRCCS ISTITUTO GASLINI	025 005 005 001	ABA450	DGR	16/12/2005	Iniziat. rilevanza regionale	5296	9705	2005	PERENTE			50.000,00	-	50.000,00
IRCCS ISTITUTO GASLINI	025 005 005 001	ABA450	DE	16/12/2005	FSN_VINCOLATO 2004_AIDS	5245	10001	2005	PERENTE			22,77	-	22,77
IRCCS ISTITUTO GASLINI	025 005 006 001	ABA450	DGR	18/12/2009	Definiz. metodi e strumenti miglior. sicur. in età pediatrica	5138	10059	2009	PERENTE			165.000,00	-	165.000,00
IRCCS ISTITUTO GASLINI	025 005 006 001	ABA450	DE	13/12/2011	Progetto "La rete per le malattie rare"	5324	6194	2011	PERENTE			21.967,20	-	21.967,20
IRCCS ISTITUTO GASLINI	025 005 006 001	ABA450	DGR	06/07/2012	Bando di ricerca finalizzata ministeriale anno 2009 "genetic and functional analysis of copy number variations (CNVs) affecting ion channel genes in familial idiopathic generalized epilepsy"	5100	2351	2012		91.747,68		1.584,72	-	1.584,72
IRCCS ISTITUTO GASLINI	025 004 015 001	ABA390	DGR	08/03/2013	Impegno di Spesa per Prestazioni Sanitarie di Alta Specializzazione a favore dei cittadini Stranieri 2013	5296	620	2013		75.000,00		0,00	-	-
IRCCS ISTITUTO GASLINI	025 005 005 001	ABA390	DGR	07/05/2013	FSN_VINCOLATO 2012_AIDS	IN ATTESA DI IMPEGNO						96.067,00	-	96.067,00
IRCCS ISTITUTO GASLINI	025 004 015 001	ABA390	DGR	28/06/2013	Progetti di ricerca sanitaria finalizzata. Acquisizione ed implementazione di un Tomografo a Risonanza Magnetica di intensità di campo	5296	2896	2013				952.000,00	-	952.000,00
IRCCS ISTITUTO GASLINI	025 004 015 001	ABA390	DGR	28/06/2013	Progetti di ricerca sanitaria finalizzata. Analisi di cellule linfoidi con funzione effettrice o regolatoria in pazienti pediatrici.	5296	2897	2013		340.400,52		37.599,48	-	37.599,48



## ELENCO CREDITI AL 31/12/2016 - ISTITUTO GIANNINA GASLINI

All. 4

AZIENDA	CONTO	CODICE SP	TIPO ATTO	DATA ATTO	DESCRIZIONE	CAPITOLO	NUM. IMPEGNO	ANNO	NOTE	LIQUIDATO 2016	INSUSSISTENZE	SALDO DA INCASSARE AL 31/12/2016	RICONCILIAZIONI	CREDITI DEFINITIVI DA INSERIRE IN BILANCIO E NEL MODELLO SP
IRCCS ISTITUTO GASLINI	025 005 005 001	ABA390	DE	473	05/12/2013	FSN_VINCOLATO 2012_OBIETTIVI DI PIANO	5334	6646	2013	-		75 422,40	-	75 422,40
IRCCS ISTITUTO GASLINI	025 004 015 001	ABA390	DGR	401	04/04/2014	FSN_VINCOLATO 2013_ESCLUSIVITA'	5341	787	2014	-	506,00	60 107,00	-	60 107,00
IRCCS ISTITUTO GASLINI	025 004 015 001	ABA390	DGR	401	04/04/2014	FSN_VINCOLATO 2013_AIDS	5344	804	2014	-		99 957,00	-	99 957,00
IRCCS ISTITUTO GASLINI	025 004 015 001	ABA390	DGR	401	04/04/2014	FSN_VINCOLATO 2013_OBIETTIVI DI PIANO	5345	817	2014	-		300 000,00	-	300 000,00
IRCCS ISTITUTO GASLINI	025 004 015 001	ABA390	DGR	401	04/04/2014	FSN_VINCOLATO 2013_FIBROSI CISTICA ASSISTENZA	5346	820	2014	85 287,00		0,00	-	-
IRCCS ISTITUTO GASLINI	025 004 050 001	ABA460	DGR	401	04/04/2014	FSN_VINCOLATO 2014_FIBROSI CISTICA RICERCA	5346	820	2014	8 000,00		28 270,00	-	28 270,00
IRCCS ISTITUTO GASLINI	025 005 011 001	ABA480	DGR	1638	22/12/2014	Ricerca Finalizzata Sanitaria Impegno di spesa di € 300.000 a favore dell'IRCCS Gaslini e contestuale liquidazione di € 90.000 "Sviluppo di tecniche di proteomica avanzata per diagnosi molecolare nello studio di patologie pediatriche	5315	7367	2014			210.000,00	-	210.000,00
IRCCS ISTITUTO GASLINI	025 005 011 001	ABA480	DGR	1639	22/12/2014	Ricerca Finalizzata Sanitaria. Impegno di spesa di € 755.000 a favore degli IRCCS Gaslini e AOU San Martino-ST e contestuale liquidazione di € 226.500. "Microscopio confocale basato su laser scanning oppure spinning...	5315	7353	2014	-		280 000,00	-	280 000,00
IRCCS ISTITUTO GASLINI	025 004 050 001	ABA460	DGR	1712	22/12/2014	FSN_VINCOLATO 2014_FIBROSI CISTICA	5285	7658	2014			27 567,00	-	27 567,00
IRCCS ISTITUTO GASLINI	025 004 015 001	ABA390	DGR	1714	22/12/2014	Nuovo impegno per prestazioni sanitarie di alta specializzazione a favore di cittadini stranieri per gli anni 2013 2014	5296	8081	2014	205.764,53		0,00	-	-
IRCCS ISTITUTO GASLINI	025 004 015 001	ABA390	DGR	1714	22/12/2014	Impono spettante a seguito rendicontazione per prestazioni sanitarie di alta specializzazione a favore di cittadini stranieri per gli anni 2013 2014	5296	8084	2014	280.765,00		0,00	-	-
IRCCS ISTITUTO GASLINI	025 004 015 001	ABA390	DGR	1718	22/12/2014	FSN_VINCOLATO 2014_ESCLUSIVITA'	5134	7737	2014	60.107,00		0,00	-	-

## ELENCO CREDITI AL 31/12/2016 - ISTITUTO GIANNINA GASLINI

All. 4

AZIENDA	CONTO	CODICE SP	TIPO ATTO	ATT. ATTO	DATA ATTO	DESCRIZIONE	CAPITOLO	NUM. IMPEGNO	ANNO	NOTE	LIQUIDATO 2016	INSUSSISTENZE	SALDO DA INCASSARE AL 31/12/2016	RICONCILIAZIONE	CREDITI DEFINITIVI DA INSERIRE IN BILANCIO E NEL MODELLO SP
IRCCS ISTITUTO GASLINI	025.004.045.001	ABA450	DE	4086	22/12/2014	Fondo per il triennio 2007/2009 per il cofinanziamento dei progetti attuativi del PSN Progetto "Reti assistenziali per soggetti con malattie rare neuromuscolari in Liguria"	5331	7973	2014				37.400,00	-	37.400,00
IRCCS ISTITUTO GASLINI	025.005.035.001	ABA500	DGR	1775	30/12/2014	COPERTURA DISAVANZO 2013	5152	8763	2014		1.404.266,14		0,00	-	-
IRCCS ISTITUTO GASLINI	025.004.015.001	ABA390	DGR	1798	30/12/2014	FSN 2014	5296	8398	2014		1.783.065,60		445.766,40	-	445.766,40
IRCCS ISTITUTO GASLINI	025.004.015.001	ABA390	DGR	1798	30/12/2014	FSN_VINCOLATO 2014_OBIETTIVI DI PIANO	5265	8407	2014		-		300.000,00	-	300.000,00
IRCCS ISTITUTO GASLINI	025.004.015.001	ABA390	DG	596	10/04/2015	FIBROSCISTICA RICERCA	5366	821	2015				11.219,91	-	11.219,91
IRCCS ISTITUTO GASLINI	025.004.015.001	ABA390	DG	596	10/04/2015	CHIUSURA 2014	5367	828	2015		211,52		-	-	-
IRCCS ISTITUTO GASLINI	025.004.045.001	ABA450	DD	214	23/06/2015	DGR 22/7/2015 - RICOGNIZIONE RESIDUI ATTIVE PASSIVE DI COMPETENZA DEL DIP.TO SALUTE E SERVIZI SOCIALI OGGETTO DI RIACCERTAMENTO STRAORDINARIO DI CUI ALL'ART. 3 COMMI 7 E 8 D. LGS. 118/2011 E SS MM. E II.	5900	3270	2015		19.500,00		-	-	-
IRCCS ISTITUTO GASLINI	025.004.015.001	ABA390	DE	1891	07/07/2015	RIMBORSI COSTI ORGANIZZATIVI PER LE SPESE DI TRASPORTO E SOCCORSO CON LE ASSOCIAZIONI DI VOLONTARIATO DI CUI ALLA D.G.R. 283/2010 - ANNO 2015	5296	2075	2015		3.184,59		-	-	-
IRCCS ISTITUTO GASLINI	025.004.045.001	ABA450	DG	1345	04/12/2015	ATTUAZIONE DELLE DISPOSIZIONI DI CUI ALL'ART. 2 DEL D.L. 179/2015	5314	6344	2015				860.164,53	-	860.164,53
IRCCS ISTITUTO GASLINI	025.004.045.001	ABA450	DE	3907	11/12/2015	ATTIVITA' CENTRO DI RIFERIMENTO REGIONALE PREVENZIONE E STUDIO DELLA SIDS	5157	6347	2015		115,63		-	-	-

## ELENCO CREDITI AL 31/12/2016 - ISTITUTO GIANNINA GASLINI

All. 4

AZIENDA	CONTO	CODICE SP	TIPO ATTO	ATTIVITÀ	DATA ATTO	DESCRIZIONE	CAPITOLO	NUM. IMPEGNO	ANNO	NOTE	LIQUIDATO 2016	INSUSISTENZE	SALDO DA INCASSARE AL 31/12/2016	RICONCILIAZIONI	CREDITI DEFINITIVI DA INSERIRE IN BILANCIO E NEL MODELLO SP
IRCCS ISTITUTO GASLINI	025 005 015 003	ABA450	DE	4266	22/12/2015	ALTA SPECIALIZZAZIONE 2015	5253	7846	2015		934,25		-	-	-
IRCCS ISTITUTO GASLINI	025 004 040 001	ABA440	DG	1420	23/12/2015	EROGAZIONE FARMACI FASCIA C E PRODOTTI PARAFARMACEUTICI A PAZIENTI AFFETTI DA MALATTIE RARE	5316	6151	2015		15.000,00		-	-	-
IRCCS ISTITUTO GASLINI	025 004 045 001	ABA450	DG	1426	23/12/2015	FINANZIAMENTO PROGETTI MULTIREGIONALI FONDI AIFA	5166	6608	2015		28.000,00		12.000,00	-	12.000,00
IRCCS ISTITUTO GASLINI	025 004 015 001	ABA390	DG	1437	23/12/2015	PRESTAZIONI SANITARIE DI ALTA SPECIALIZZAZIONE A FAVORE CITTADINI STRANIERI PER GLI ANNI 2014-2015	5296	6014	2015		7.990,00		-	-	-
IRCCS ISTITUTO GASLINI	025 004 015 001	ABA390	DG	1437	23/12/2015	PRESTAZIONI SANITARIE DI ALTA SPECIALIZZAZIONE A FAVORE CITTADINI STRANIERI PER GLI ANNI 2014-2015	5296	6017	2015		281.064,00		-	-	-
IRCCS ISTITUTO GASLINI	025 004 045 001	ABA450	DE	4522	29/12/2015	REALIZZAZIONE PROGETTO "LA TELEMEDICINA IN AIUTO DEL BAMBINO E DELLA SUA FAMIGLIA: PROGETTO PILOTA MULTICENTRICO DI TELEMONITORAGGIO DOMICILIARE NELLE GRAYV PATOLOGIE NEUROMUSCOLARICON VENTILAZIONE ASSISTITA.	4879	8422	2015		105.000,00		-	-	-
IRCCS ISTITUTO GASLINI	025 004 015 001	ABA390	DG	1502	29/12/2015	CENTRI DI RIFERIMENTO REGIONALE PER LA NEURORABILITAZIONE. FINANZIAMENTO ANNO 2015 SALDO ANNO 2014.	5296	7830	2015		318.438,00		-	-	-
IRCCS ISTITUTO GASLINI	025 004 015 001	ABA390	DG	1506	29/12/2015	FONDI PROVENIENTI DALLO STATO A TITOLO DI CONCORSO AL RIMBORSO PER L'ACQUISTO DI MEDICINALI INNOVATIVI	4807	7836	2015		100.000,00		-	-	-

## ELENCO CREDITI AL 31/12/2016 - ISTITUTO GIANNINA GASLINI

All. 4

AZIENDA	CONTO	CODICE SP	TIPO ATTO	DATA ATTO	DESCRIZIONE	CAPITOLO	NUM. IMPEGNO	ANNO	NOTE	LIQUIDATO 2016	INSUSSISTENZE	SALDO DA INCASSARE AL 31/12/2016	RICONCILIAZIONE	CREDITI DEFINITIVI DA INSERIRE IN BILANCIO E NEL MODELLO SP
IRCCS ISTITUTO GASLINI	025 004 015 001	ABA 390	DG	1519	29/12/2015	ESCLUSIVITA' E STRANIERI ASSISTENZA FSN 2015	5134	7503	2015			61.104,57	-	61.104,57
IRCCS ISTITUTO GASLINI	025 005 035 001	ABA500	DG	1580	29/12/2015	COPERTURA DISAVANZO 2014	5152	7928	2015	7.119.905,08		5.275.378,92	2.000.000,00	3.275.378,92
IRCCS ISTITUTO GASLINI	025 004 015 001	ABA390	DG	1583	29/12/2015	ASSEGNAZIONE FSN E OBIETTIVI DI PIANO 2015	5265	8546	2015			187.296,60	-	187.296,60
IRCCS ISTITUTO GASLINI	025 004 015 001 025 004 050 001	ABA390 ABA460	DG	1583	29/12/2015	ASSEGNAZIONE FSN E OBIETTIVI DI PIANO 2015	5296	8536	2015		23.617.699,46	3.156.182,95	-	3.156.182,95
IRCCS ISTITUTO GASLINI	025 004 045 001	ABA450	DE	2446	31/05/2016	finanziamento progetti regionali - Fondi AIFA	5166	1967	2016		14.000,00	6.000,00	-	6.000,00
IRCCS ISTITUTO GASLINI	025 004 015 001	ABA390	DG	1019	03/11/2016	PRESTAZIONI SAN. DI ALTA SPECIALITA' A FAVORE DI CITTADINI STRANIERI - IMPEGNO DI SPESA DI EURO 300.000,00 A FAVORE DI A.SL 2 E ISTITUTO GASLINI PER L'ANNO 2016 E DEFINIZIONE ANNO 2015 (DGR N.1437/2015).	5296	6381	2016			278.954,00	-	278.954,00
IRCCS ISTITUTO GASLINI	025 004 045 001	ABA450	DE	5549	25/11/2016	Rimborso all'IRCCS Gaslini per prestazioni sanitarie erogate a cittadini stranieri autorizzati all'ingresso per cure in Italia (art. 12 D.Lgs. 502/92) Impegno di euro 30.572,46.	5254	6974	2016			30.572,46	-	30.572,46

## ELENCO CREDITI AL 31/12/2016 - ISTITUTO GIANNINA GASLINI

All. 4

AZIENDA	CONTO	CODICE SP	TIPO ATTO	DATA ATTO	DESCRIZIONE	CAPITOLO	NUM. IMPEGNO	ANNO	NOTE	LIQUIDATO 2016	INSUSSISTENZE	SALDO DA INCASSARE AL 31/12/2016	RICONCILIAZIONI	CREDITI DEFINITIVI DA INSERIRE IN BILANCIO E NEL MODELLO SP
IRCCS ISTITUTO GASLINI	025 004 015 001	ABA390	DE	18/11/2016	PROGETTO DI RICERCA BANDO DEL MINISTERO DELLA SALUTE "CONTO CAPITALE 2015" COFINANZIAMENTO REGIONALE. IMPEGNO DI SPESA DI 100.000,00 A FAVORE DELL'IRCCS IST. TO G. GASLINI	5296	6703	2016				100.000,00	-	100.000,00
IRCCS ISTITUTO GASLINI	025 004 045 001	ABA450	DE	5895	Rimborso all'IRCCS Gaslini per prestazioni sanitarie erogate a cittadini stranieri autorizzati all'ingresso per cure in Italia (art. 12 D Lgs. 502/92). Impegno di euro 2.410,00	5293	7452	2016				2.410,00	-	2.410,00
IRCCS ISTITUTO GASLINI	025 004 045 001	ABA450	DG	1185	CAUSA CIVILE SUL CONTRATTO REGIONALE DI APPALTO RELATIVO ALLE FORNITURE, SERVIZI E LAVORI DELLA GESTIONE ENERGETICA DELLE AZIENDE DEL SISTEMA SANITARIO LIGURE (CONTROPARTE MICENES S.C.A.R.L.) - CONCILIAZIONE GIUDIZIALE.	5147	8929	2016				1.697.671,53	-	1.697.671,53
IRCCS ISTITUTO GASLINI	025 005 011 001	ABA480	DG	1187	PROGRAMMA INVESTIMENTI IN SANITA' EX ART. 20 L. 67/1988 - ANNO 2016 ASSEGNAZIONE ED IMPEGNO. A FAVORE DI AA.SS.LL. DIVERSE DI 3.769.848,89	5222	7578	2016				102.100,00	-	102.100,00
IRCCS ISTITUTO GASLINI	025 005 011 001	ABA480	DG	1187	PROGRAMMA INVESTIMENTI IN SANITA' EX ART. 20 L. 67/1988 - ANNO 2016. ASSEGNAZIONE ED IMPEGNO. A FAVORE DI AA.SS.LL. DIVERSE DI 3.769.848,89	5222	7579	2016				137.600,00	-	137.600,00

## ELENCO CREDITI AL 31/12/2016 - ISTITUTO GIANNINA GASLINI

All. 4

AZIENDA	CONTO	CODICE SP	TIPO ATTO	ATTI DATA ATTO	DESCRIZIONE	CAPITOLO	NUM. IMPEGNO	ANNO	NOTE	LIQUIDATO 2016	INSUSISTENZE	SALDO DA INCASSARE AL 31/12/2016	RICONCILIAZIONE	CREDITI DEFINITIVI DA INSERIRE IN BILANCIO E NEL MODELLO SP
IRCCS ISTITUTO GASLINI	025 004 015 001 025 004 050 001	ABA390 ABA460	DG	1233	20/12/2016	Assegnazione alle Aziende ed Enti del S.S.R. del fondo sanitario indistinto e del fondo per la realizzazione degli obiettivi del Piano sanitario nazionale per l'anno 2016. Adempimenti D.Lgs. n. 118/2011. Impegno di euro 144.772.523,89	5296	8911	2016	5.233.659,00		1.379.312,00	5.233.659,00	6.612.971,00
IRCCS ISTITUTO GASLINI	025 004 015 001	ABA390	DG	1233	20/12/2016	Assegnazione alle Aziende ed Enti del S.S.R. del fondo sanitario indistinto e del fondo per la realizzazione degli obiettivi del Piano sanitario nazionale per l'anno 2016. Adempimenti D.Lgs. n. 118/2011. Impegno di euro 144.772.523,89	5265	8921	2016	105.000,00		45.000,00	105.000,00	150.000,00
IRCCS ISTITUTO GASLINI	025 004 045 001	ABA450	DE	6184	20/12/2016	Centro di riferimento regionale per la prevenzione e studio della SIDS (Sudden Infant Death Syndrome) e dell'ALTE (Apparent Life Threatening Events) presso Istituto G. Gaslini. Impegno di euro 115,90	5157	8829	2016			115,90	-	115,90
IRCCS ISTITUTO GASLINI	025 004 015 001	ABA390	DE	6325	27/12/2016	IMPEGNO DI 428.345,03= RIMBORSO COSTI ORGANIZZATIVI PER LE SPESE DI TRASPORTO E SOCCORSO CON LE ASSOCIAZIONI DI VOLONTARIATO DI CUI ALLA DGR N. 283/2010 - ANNO 2016	5296	9250	2016			3.589,59	-	3.589,59
IRCCS ISTITUTO GASLINI	025 005 035 001	ABA500	DG	1243	30/12/2016	Risultato di esercizio delle Aziende Sanitarie ed Enti equiparati liguri per l'anno 2015 - impegno delle risorse a copertura (euro 77.768.043,94)	5152	9667	2016			8.514.365,00	-	8.514.365,00
IRCCS ISTITUTO GASLINI	025 004 015 001	ABA390	DG	1261	30/12/2016	NUOVA ASSEGNAZIONE FONDO PER IL RIMBORSO DEI FARMACI INNOVATIVI	4807	9234	2016			33.865,76	-	33.865,76
IRCCS ISTITUTO GASLINI			DGR	302	14/04/2017	Assegnazione alle aziende sanitarie, IRCCS ed Enti Equiparati del S.S.R. di ulteriori risorse per l'esercizio 2016.						19.329,78	-	19.329,78
						IN ATTESA DI IMPEGNO								

## ELENCO CREDITI AL 31/12/2016 - ISTITUTO GIANNINA GASLINI

All. 4

AZIENDA	CONTO	CODICE SP	TIPO ATTO	ATTI DATA ATTO	DESCRIZIONE	CAPITOLO	NUM. IMPEGNO	ANNO	NOTE	LIQUIDATO 2016	INSUSSISTENZE	SALDO DA INCASSARE AL 31/12/2016	RICONCILIAZIONI	CREDITI DEFINITIVI DA INSERIRE IN BILANCIO E NEL MODELLO SP
IRCCS ISTITUTO GASLINI	025 004 045 001	ABA450	DG	1264	30/12/2016	Pay-back 2016. Impegno di euro 10.600.000,00 a favore delle Aziende socio sanitarie, IRCCS ed Enti Equiparati del S.S.R.	5315	9226	2016			358.536,00	-	358.536,00
IRCCS ISTITUTO GASLINI	025 004 040 001	ABA440	DG	1271	30/12/2016	LEA Prestazioni aggiuntive. Erogazione di farmaci, di fascia C e prodotti parafarmaceutici a pazienti esenti in quanto affetti da patologie rare. Anno 2016. Impegno complessivo di euro 250.000,00.	5316	8213	2016			15.000,00	-	15.000,00
IRCCS ISTITUTO GASLINI	025 004 015 001	ABA390	DG	1273	30/12/2016	Assegnazione alle Aziende Sanitarie delle risorse relative all'esclusività del personale dirigente del ruolo sanitario per l'annualità 2016. Impegno di euro 1.175.455,00.	5134	9646	2016			80.863,25	-	80.863,25
IRCCS ISTITUTO GASLINI	025 004 015 001	ABA390	DGR DE	500 6031	07/05/2013 13/12/2016	FSN_VINCOLATO 2012_FIBROSI CISTICA ASSISTENZA	5362	7637	2016			85.628,00	-	85.628,00
IRCCS ISTITUTO GASLINI	025 004 015 001	ABA390	DGR DE	500 6026	07/05/2013 14/12/2016	FSN_VINCOLATO 2012_FIBROSI CISTICA RICERCA	5362	7654	2016			33.800,00	-	33.800,00
IRCCS ISTITUTO GASLINI	025 005 005 001	ABA390	DGR DE	516 6026	13/05/2011 14/12/2016	FSN_VINCOLATO 2010_FIBROSI CISTICA RICERCA	5329	7652	2016			35.000,00	-	35.000,00
IRCCS ISTITUTO GASLINI	025 005 005 001	ABA390	DGR DE	695 6026	15/06/2012 14/12/2016	FSN_VINCOLATO 2011_FIBROSI CISTICA RICERCA	5338	7653	2016			35.000,00	-	35.000,00
IRCCS ISTITUTO GASLINI	025 004 015 001	ABA390	DGR DGR	695 1186	15/06/2012 20/12/2016	FSN_VINCOLATO 2011_AIDS	5258	7547	2016			96.201,03	-	96.201,03
IRCCS ISTITUTO GASLINI	025 005 005 001	ABA390	DGR DE	715 6026	18/06/2010 14/12/2016	FSN_VINCOLATO 2009_FIBROSI CISTICA RICERCA	5328	7651	2016			35.800,00	-	35.800,00
IRCCS ISTITUTO GASLINI	025 005 005 001	ABA390	DGR DE	840 6026	19/06/2009 14/12/2016	FSN_VINCOLATO 2008_FIBROSI CISTICA RICERCA	5327	7650	2016			35.800,00	-	35.800,00
IRCCS ISTITUTO GASLINI			DGR	302	14/04/2017	Assegnazione alle aziende sanitarie, IRCCS ed Enti Equiparati del S.S.R. di ulteriori risorse per l'esercizio 2016	IN ATTESA DI IMPEGNO					598.221,00	-	598.221,00
												26.640.932	3.338.659	29.979.591

ISTITUTO GIANNINA GASLINI			Al. 5a
NUOVO MODELLO CE TOTALE			Consuntivo tot 2016
CO NS	CODICE	VOCE MODELLO CE	TOT
		<b>A) Valore della produzione</b>	
	AA0010	<b>A.1) Contributi in c/esercizio</b>	67.300.524,00
	AA0020	<b>A.1.A) Contributi da Regione o Prov. Aut. per quota F.S. regionale</b>	51.758.763,00
	AA0030	A.1.A.1) da Regione o Prov. Aut. per quota F.S. regionale indistinto	51.758.763,00
	AA0040	A.1.A.2) da Regione o Prov. Aut. per quota F.S. vincolato	522.754,00
	AA0050	<b>A.1.B) Contributi c/esercizio (EXTRA FONDO)</b>	1.844.238,00
	AA0060	A.1.B.1) da Regione o Prov. Aut. (extra fondo)	1.844.238,00
	AA0070	A.1.B.1.1) Contributi da Regione o Prov. Aut. (extra fondo) vincolati	1.844.238,00
	AA0080	A.1.B.1.2) Contributi da Regione o Prov. Aut. (extra fondo) - Risorse aggiuntive da bilancio regionale a titolo di	0,00
	AA0090	A.1.B.1.3) Contributi da Regione o Prov. Aut. (extra fondo) - Risorse aggiuntive da bilancio regionale a titolo di	15.000,00
	AA0100	A.1.B.1.4) Contributi da Regione o Prov. Aut. (extra fondo) - Altro	0,00
	AA0110	A.1.B.2) Contributi da Aziende sanitarie pubbliche della Regione o prov. Aut. (extra fondo)	0,00
R	AA0120	A.1.B.2.1) Contributi da Aziende sanitarie pubbliche della Regione o Prov. Aut. (extra fondo) vincolati	0,00
R	AA0130	A.1.B.2.2) Contributi da Aziende sanitarie pubbliche della Regione o Prov. Aut. (extra fondo) altro	0,00
	AA0140	A.1.B.3) Contributi da altri soggetti pubblici (extra fondo)	24.379,00
	AA0150	A.1.B.3.1) Contributi da altri soggetti pubblici (extra fondo) vincolati	24.379,00
	AA0160	A.1.B.3.2) Contributi da altri soggetti pubblici (extra fondo) l. 210/92	0,00
	AA0170	A.1.B.3.3) Contributi da altri soggetti pubblici (extra fondo) altro	0,00
	AA0180	<b>A.1.C) Contributi c/esercizio per ricerca</b>	10.878.382,00
	AA0190	A.1.C.1) Contributi da Ministero della Salute per ricerca corrente	4.744.901,00
	AA0200	A.1.C.2) Contributi da Ministero della Salute per ricerca finalizzata	2.888.503,00
	AA0210	A.1.C.3) Contributi da Regione ed altri soggetti pubblici per ricerca	503.106,00
	AA0220	A.1.C.4) Contributi da privati per ricerca	2.739.872,00
	AA0230	<b>A.1.D) Contributi c/esercizio da privati</b>	2.959.608,00
	AA0240	<b>A.2) Rettifica contributi c/esercizio per destinazione ad investimenti</b>	-95.031,00
	AA0250	A.2.A) Rettifica contributi c/esercizio per destinazione ad investimenti - da Regione o Provv. Aut. per quota F.S.	-95.031,00
	AA0260	A.2.B) Rettifica contributi c/esercizio per destinazione ad investimenti - altri contributi	0,00
	AA0270	<b>A.3) Utilizzo fondi per quote inutilizzate contributi vincolati di esercizi precedenti</b>	4.345.925,00
	AA0280	A.3.A) Utilizzo fondi per quote inutilizzate contributi vincolati di esercizi precedenti da Regione o Prov. Aut. Per	0,00
	AA0290	A.3.B) Utilizzo fondi per quote inutilizzate contributi di esercizi precedenti da soggetti pubblici (extra fondo)	191.967,00
	AA0300	A.3.C) Utilizzo fondi per quote inutilizzate contributi di esercizi precedenti per ricerca	3.060.172,00
	AA0310	A.3.D) Utilizzo fondi per quote inutilizzate contributi di esercizi precedenti da privati	1.093.182,00
	AA0320	<b>A.4) Ricavi per prestazioni sanitarie e sociosanitarie a rilevanza sanitaria</b>	85.890.925,00
	AA0330	<b>A.4.A) Ricavi per prestazioni sanitarie e sociosanitarie a rilevanza sanitaria erogate a soggetto pubblici</b>	81.236.993,00
R	AA0340	A.4.A.1) Ricavi per presta. sanitarie e sociosanitarie a rilevanza sanitaria erogate ad Aziende sanitarie pubbliche	51.384.969,00
R	AA0350	A.4.A.1.1) Prestazioni di ricovero	39.953.934,00
R	AA0360	A.4.A.1.2) Prestazione specialistica ambulatoriale	4.194.098,00
R	AA0370	A.4.A.1.3) Prestazioni di psichiatria residenziale e semiresidenziale	0,00
R	AA0380	A.4.A.1.4) Prestazioni di File F	7.236.937,00
R	AA0390	A.4.A.1.5) Prestazioni servizi MMG, P.I.S, Contin. assistenziale	0,00
R	AA0400	A.4.A.1.6) Prestazioni servizi farmaceutica convenzionata	0,00
R	AA0410	A.4.A.1.7) Prestazioni termali	0,00
R	AA0420	A.4.A.1.8) Prestazioni trasporto ambulanze ed elisoccorso	0,00
R	AA0430	A.4.A.1.9) Altre prestazioni sanitarie e socio-sanitarie a rilevanza sanitaria	0,00
	AA0440	A.4.A.2) Ricavi per presta. sanitarie e sociosanitarie a rilevanza sanitaria erogate ad altri soggetti pubblici	4.653.932,00
	AA0450	A.4.A.3) Ricavi per presta. sanitarie e sociosanitarie a rilevanza sanitaria erogate a soggetti pubblici Extraregione	27.912.391,00
S	AA0460	A.4.A.3.1) Prestazioni di ricovero	27.912.391,00
S	AA0470	A.4.A.3.2) Prestazioni ambulatoriali	1.174.552,00
SS	AA0480	A.4.A.3.3) Prestazioni di psichiatria non soggetta a compensazione (resid. e semiresid.)	0,00
S	AA0490	A.4.A.3.4) Prestazioni di File F	487.959,00
S	AA0500	A.4.A.3.5) Prestazioni servizi MMG, P.I.S. Contin. Assistenziale Extraregione	0,00
S	AA0510	A.4.A.3.6) Prestazioni servizi farmaceutica convenzionata Extraregione	0,00
S	AA0520	A.4.A.3.7) Prestazioni termali Extraregione	0,00
S	AA0530	A.4.A.3.8) Prestazioni trasporto ambulanze ed elisoccorso Extraregione	0,00
S	AA0540	A.4.A.3.9) Altre prestazioni sanitarie e sociosanitarie a rilevanza Extraregione	0,00
S	AA0550	A.4.A.3.10) Ricavi per cessione di emocomponenti e cellule staminali Extraregione	0,00
S	AA0560	A.4.A.3.11) Ricavi per differenziale tariffe TUC	0,00
SS	AA0570	A.4.A.3.12) Altre prestazioni sanitarie e sociosanitarie a rilevanza sanitaria non soggette a compensazione Extraregione	218.582,00
SS	AA0580	A.4.A.3.12.A) Prestazioni di assistenza riabilitativa non soggette a compensazione Extraregione	0,00
SS	AA0590	A.4.A.3.12.B) Altre prestazioni sanitarie e socio-sanitarie a rilevanza sanitaria non soggette a compensazione	218.582,00
	AA0600	A.4.A.3.13) Altre prestazioni sanitarie a rilevanza sanitaria - Mobilità attiva Internazionale	0,00
S	AA0610	<b>A.4.B) Ricavi per prestazioni sanitarie e sociosanitarie a rilevanza sanitaria erogate da privati v/ residenti</b>	18.717,00
S	AA0620	A.4.B.1) Prestazioni di ricovero da priv. Extraregione in compensazione (mobilità attiva)	0,00
S	AA0630	A.4.B.2) Prestazioni ambulatoriali da priv. Extraregione in compensazione (mobilità attiva)	0,00
S	AA0640	A.4.B.3) Prestazioni di File F da priv. Extraregione in compensazione (mobilità attiva)	0,00
S	AA0650	A.4.B.4) Altre prestazioni sanitarie e sociosanitarie a rilevanza sanitaria erogate da privati v/residenti Extraregione	0,00
	AA0660	<b>A.4.C) Ricavi per prestazioni sanitarie e sociosanitarie a rilevanza sanitaria erogate a privati</b>	18.717,00
	AA0670	<b>A.4.D) Ricavi per prestazioni sanitarie erogate in regime di intramoenia</b>	
	AA0680	A.4.D.1) Ricavi per prestazioni sanitarie intramoenia - Area ospedaliera	18.717,00



	AA0690	A.4.D.2) Ricavi per prestazioni sanitarie intramoenia - Area specialistica	1.923.541,00
	AA0700	A.4.D.3) Ricavi per prestazioni sanitarie intramoenia - Area sanità pubblica	0,00
	AA0710	A.4.D.4) Ricavi per prestazioni sanitarie intramoenia - Consulenze (ex art.55 c.1 lett.c),d) ed ex art. 57-58)	287.866,00
R	AA0720	A.4.D.5) Ricavi per prestazioni sanitarie intramoenia - Consulenze (ex art.55 c.1 lett.c),d) ed ex art. 57-58) (Aziende	39.923,00
	AA0730	A.4.D.6) Ricavi per prestazioni sanitarie intramoenia - Altro	0,00
R	AA0740	A.4.D.7) Ricavi per prestazioni sanitarie intramoenia - Altro (Aziende sanitarie pubbliche della Regione)	0,00
	<b>AA0750</b>	<b>A.5) Concorsi, recuperi e rimborsi</b>	<b>737.288,00</b>
	AA0760	A.5.A) Rimborsi assicurativi	430.280,00
	AA0770	A.5.B) Concorsi, recuperi e rimborsi da Regione	0,00
	AA0780	A.5.B.1) Rimborso degli oneri stipendiali del personale dell'azienda in posizione di comando presso la Regione	0,00
	AA0790	A.5.B.2) Altri concorsi, recuperi e rimborsi da parte della Regione	0,00
R	AA0800	A.5.C) Concorsi, recuperi e rimborsi da Aziende sanitarie pubbliche della Regione	25.343,00
R	AA0810	A.5.C.1) Rimborso degli oneri stipendiali del personale dipendente dell'azienda in posizione di comando presso	25.343,00
R	AA0820	A.5.C.2) Rimborso per acquisto beni da parte di Aziende sanitarie pubbliche della Regione	0,00
R	AA0830	A.5.C.3) Altri concorsi, recuperi e rimborsi da parte di Aziende sanitarie pubbliche della regione	0,00
	<b>AA0840</b>	<b>A.5.D) Concorsi, recuperi e rimborsi da altri soggetti pubblici</b>	<b>155.924,00</b>
	AA0850	A.5.D.1) Rimborso degli oneri stipendiali del personale dipendente dell'azienda in posizione di comando presso altri	59.897,00
	AA0860	A.5.D.2) Rimborsi per acquisto beni da parte di altri soggetti pubblici	0,00
	AA0870	A.5.D.3) Altri concorsi, recuperi e rimborsi da parte di altri soggetti pubblici	95.427,00
	<b>AA0880</b>	<b>A.5.E) Concorsi, recuperi e rimborsi da privati</b>	<b>613.672,00</b>
	AA0890	A.5.E.1) Rimborso da aziende farmaceutiche per Pay back	358.536,00
	AA0900	A.5.E.1.1) Pay-back per il superamento del tetto della spesa farmaceutica territoriale	0,00
	AA0910	A.5.E.1.2) Pay-back per il superamento del tetto della spesa farmaceutica ospedaliera	0,00
	AA0920	A.5.E.1.3) Ulteriore Pay-back	358.536,00
	AA0930	A.5.E.2) Altri concorsi, recuperi e rimborsi da privati	155.036,00
	<b>AA0940</b>	<b>A.6) Compartecipazione alla spesa per prestazioni sanitarie (Ticket)</b>	<b>1.911.468,00</b>
	AA0950	A.6.A) Compartecipazione alla spesa per prestazioni sanitarie - Ticket sulle prestazioni di specialistica	1.908.597,00
	AA0960	A.6.B) Compartecipazione alla spesa per prestazioni sanitarie Ticket sul pronto soccorso	2.871,00
	AA0970	A.6.C) Compartecipazione alla spesa per prestazioni sanitarie (Ticket) - Altro	0,00
	<b>AA0980</b>	<b>A.7) Quota contributi c/capitale imputata all'esercizio</b>	<b>6.869.532,00</b>
	AA0990	A.7.A) Quota imputata all'esercizio dei finanziamenti per investimenti dallo Stato	2.595.674,00
	AA1000	A.7.B) Quota imputata all'esercizio dei finanziamenti per investimenti da Regione	128.449,00
	AA1010	A.7.C) Quota imputata all'esercizio dei finanziamenti per beni di prima dotazione	0,00
	AA1020	A.7.D) Quota imputata all'esercizio dei contributi in c/ esercizio FSR destinati ad investimenti	195.511,00
	AA1030	A.7.E) Quota imputata all'esercizio degli altri contributi in c/esercizio destinati ad investimenti	0,00
	AA1040	A.7.F) Quota imputata all'esercizio di altre poste del patrimonio netto	3.949.898,00
	<b>AA1050</b>	<b>A.8) Incrementi delle immobilizzazioni per lavori interni</b>	<b>0,00</b>
	<b>AA1060</b>	<b>A.9) Altri ricavi e proventi</b>	<b>3.459.279,00</b>
	AA1070	A.9.A) Ricavi per prestazioni non sanitarie	32.290,00
	AA1080	A.9.B) Fitti attivi ed altri proventi da attività immobiliari	213.281,00
	AA1090	A.9.C) Altri proventi diversi	3.213.708,00
	<b>AZ9999</b>	<b>Totale valore della produzione (A)</b>	<b>170.549.286,00</b>
		<b>(B) Costi della produzione</b>	
	<b>BA0010</b>	<b>B.1) Acquisti di beni</b>	<b>14.334.758,00</b>
	BA0020	B.1.A) Acquisti di beni sanitari	14.334.758,00
	BA0030	B.1.A.1) Prodotti farmaceutici ed emoderivati	14.334.758,00
	BA0040	B.1.A.1.1) Medicinali con AIC, ad eccezione di vaccini ed emoderivati di produzione regionale	11.375.772,00
	BA0050	B.1.A.1.2) Medicinali senza AIC	921.608,00
	BA0060	B.1.A.1.3) Emoderivati di produzione regionale	1.037.378,00
	BA0070	B.1.A.2) Sangue ed emocomponenti	0,00
R	BA0080	B.1.A.2.1) da pubblico (Aziende sanitarie pubbliche della Regione) Mobilità intraregionale	27.335,00
S	BA0090	B.1.A.2.2) da pubblico (Aziende sanitarie pubbliche extra Regione) - Mobilità extraregionale	0,00
	BA0100	B.1.A.2.3) da altri soggetti	21.393,00
	BA0210	B.1.A.3) Dispositivi medici	8.491.202,00
	BA0220	B.1.A.3.1) Dispositivi medici	8.491.202,00
	BA0230	B.1.A.3.2) Dispositivi medici impiantabili attivi	85.537,00
	BA0240	B.1.A.3.3) Dispositivi medico diagnostici in vitro (IVD)	7.685.051,00
	BA0250	B.1.A.4) Prodotti dietetici	580,00
	BA0260	B.1.A.5) Materiali per la profilassi (vaccini)	1.558,00
	BA0270	B.1.A.6) Prodotti chimici	22.931,00
	BA0280	B.1.A.7) Materiali e Prodotti per uso veterinario	0,00
	BA0290	B.1.A.8) Altri beni e prodotti sanitari	796.606,00
R	BA0300	B.1.A.9) Beni e prodotti sanitari da Aziende sanitarie pubbliche della Regione	0,00
	<b>BA0310</b>	<b>B.1.B) Acquisti di beni non sanitari</b>	<b>30.448.221,00</b>
	BA0320	B.1.B.1) Prodotti alimentari	55.687,00
	BA0330	B.1.B.2) Materiali di guardaroba, di pulizia e di convivenza in genere	68.967,00
	BA0340	B.1.B.3) Combustibili, carburanti e lubrificanti	4.921,00
	BA0350	B.1.B.4) Supporti informatici e cancelleria	287.659,00
	BA0360	B.1.B.5) Materiale per la manutenzione	2.475,00
	BA0370	B.1.B.6) Altri beni e prodotti non sanitari	162.129,00
R	BA0380	B.1.B.7) Beni e prodotti non sanitari da Aziende sanitarie pubbliche della Regione	0,00
	<b>BA0390</b>	<b>B.2) Acquisti di servizi</b>	<b>30.448.221,00</b>
	<b>BA0400</b>	<b>B.2.A) Acquisti servizi sanitari</b>	<b>30.448.221,00</b>
	BA0410	B.2.A.1) Acquisti servizi sanitari per medicina di base	0,00

	BA0420	B.2.A.1.1) - da convenzione	
	BA0430	B.2.A.1.1.A) Costi per assistenza MMG	0,00
	BA0440	B.2.A.1.1.B) Spese per assistenza P.I.S	0,00
	BA0450	B.2.A.1.1.C) Spese per assistenza Continuità assistenziale	0,00
	BA0460	B.2.A.1.1.D) Altro (medicina dei servizi, psicologi, medici I18, ecc)	0,00
R	BA0470	B.2.A.1.2) - da pubblico (Aziende sanitarie pubbliche della Regione) - Mobilità intraregionale	0,00
S	BA0480	B.2.A.1.3) - da pubblico (Aziende sanitarie pubbliche Extraregione) - Mobilità extraregionale	0,00
	<b>BA0490</b>	<b>B.2.A.2) Acquisti servizi sanitari per farmaceutica</b>	<b>0,00</b>
	BA0500	B.2.A.2.1) - da convenzione	0,00
R	BA0510	B.2.A.2.2) - da pubblico (Aziende sanitarie pubbliche della Regione)- Mobilità intraregionale	0,00
S	BA0520	B.2.A.2.3) - da pubblico ( Extraregione)	0,00
	<b>BA0530</b>	<b>B.2.A.3) Acquisti servizi sanitari per assistenza specialistica ambulatoriale</b>	<b>0,00</b>
R	BA0540	B.2.A.3.1) - da pubblico (Aziende sanitarie pubbliche della Regione)	91.587,00
	BA0550	B.2.A.3.2) - da pubblico (altri soggetti pubbl. della Regione)	0,00
S	BA0560	B.2.A.3.3) - da pubblico (Extraregione)	0,00
	BA0570	B.2.A.3.4) - da privato - Medici SUMAI	0,00
	BA0580	B.2.A.3.5) - da privato	0,00
	BA0590	B.2.A.3.5.A) Servizi sanitari per assistenza specialistica da IRCCS privati e Policlinici privati	0,00
	BA0600	B.2.A.3.5.B) Servizi sanitari per assistenza specialistica da Ospedali Classificati privati	0,00
	BA0610	B.2.A.3.5.C) Servizi sanitari per assistenza specialistica da Case di Cura Private	0,00
	BA0620	B.2.A.3.5.D) Servizi sanitari per assistenza specialistica da altri privati	127.329,00
	BA0630	B.2.A.3.6) - da privato per cittadini non residenti - Extraregione (mobilità attiva in compensazione)	0,00
	<b>BA0640</b>	<b>B.2.A.4) Acquisti servizi sanitari per assistenza riabilitativa</b>	<b>7.904,00</b>
R	BA0650	B.2.A.4.1) - da pubblico (Aziende sanitarie pubbliche della Regione)	0,00
	BA0660	B.2.A.4.2) - da pubblico (altri soggetti pubbl. della Regione)	0,00
SS	BA0670	B.2.A.4.3) - da pubblico (Extraregione) non soggetti a compensazione	7.904,00
	BA0680	B.2.A.4.4) - da privato (intraregionale)	0,00
	BA0690	B.2.A.4.5) - da privato (extraregionale)	0,00
	<b>BA0700</b>	<b>B.2.A.5) Acquisti servizi sanitari per assistenza integrativa</b>	<b>0,00</b>
R	BA0710	B.2.A.5.1) - da pubblico (Aziende sanitarie pubbliche della Regione)	0,00
	BA0720	B.2.A.5.2) - da pubblico (altri soggetti pubbl. della Regione)	0,00
S	BA0730	B.2.A.5.3) - da pubblico (Extraregione)	0,00
	BA0740	B.2.A.5.4) - da privato	0,00
	<b>BA0750</b>	<b>B.2.A.6) Acquisti servizi sanitari per assistenza protesica</b>	<b>0,00</b>
R	BA0760	B.2.A.6.1) - da pubblico (Aziende sanitarie pubbliche della Regione)	0,00
	BA0770	B.2.A.6.2) - da pubblico (altri soggetti pubbl. della Regione)	0,00
S	BA0780	B.2.A.6.3) - da pubblico (Extraregione)	0,00
	BA0790	B.2.A.6.4) - da privato	0,00
	<b>BA0800</b>	<b>B.2.A.7) Acquisti servizi sanitari per assistenza ospedaliera</b>	<b>0,00</b>
R	BA0810	B.2.A.7.1) - da pubblico (Aziende sanitarie pubbliche della Regione)	0,00
	BA0820	B.2.A.7.2) - da pubblico (altri soggetti pubbl. della Regione)	0,00
S	BA0830	B.2.A.7.3) - da pubblico (Extraregione)	0,00
	BA0840	B.2.A.7.4) - da privato	0,00
	BA0850	B.2.A.7.4.A) Servizi sanitari per assistenza ospedaliera da IRCCS privati e Policlinici privati	0,00
	BA0860	B.2.A.7.4.B) Servizi sanitari per assistenza ospedaliera da Ospedali Classificati privati	0,00
	BA0870	B.2.A.7.4.C) Servizi sanitari per assistenza ospedaliera da Case di Cura private	0,00
	BA0880	B.2.A.7.4.D) Servizi sanitari per assistenza ospedaliera da altri privati	0,00
	BA0890	B.2.A.7.5) da privato per cittadini non residenti - Extraregione ( mobilità attiva in compensazione)	0,00
	<b>BA0900</b>	<b>B.2.A.8) Acquisto prestazioni di psichiatria residenziale e semiresidenziale</b>	<b>0,00</b>
R	BA0910	B.2.A.8.1) - da pubblico (Aziende sanitarie pubbliche della Regione)	0,00
	BA0920	B.2.A.8.2) - da pubblico (altri soggetti pubbl. della Regione)	0,00
SS	BA0930	B.2.A.8.3) - da pubblico (Extraregione) - non soggette a compensazione	0,00
	BA0940	B.2.A.8.4) - da privato (intraregionale)	0,00
	BA0950	B.2.A.8.5) - da privato (extraregionale)	0,00
	<b>BA0960</b>	<b>B.2.A.9) Acquisto prestazioni di distribuzione farmaci File F</b>	<b>0,00</b>
R	BA0970	B.2.A.9.1) - da pubblico (Aziende sanitarie pubbliche della Regione) - Mobilità intraregionale	0,00
	BA0980	B.2.A.9.2) - da pubblico (altri soggetti pubbl. della Regione)	0,00
S	BA0990	B.2.A.9.3) - da pubblico (Extraregione)	0,00
	BA1000	B.2.A.9.4) - da privato (intraregionale)	0,00
	BA1010	B.2.A.9.5) - da privato (extraregionale)	0,00
	BA1020	B.2.A.9.6) - da privato per cittadini non residenti - Extraregione (mobilità attiva in compensazione)	0,00
	<b>BA1030</b>	<b>B.2.A.10) Acquisto prestazioni termali in convenzione</b>	<b>0,00</b>
R	BA1040	B.2.A.10.1) - da pubblico (Aziende sanitarie pubbliche della Regione) - Mobilità intraregionale	0,00
	BA1050	B.2.A.10.2) - da pubblico (altri soggetti pubbl. della Regione)	0,00
S	BA1060	B.2.A.10.3) - da pubblico (extra Regione)	0,00
	BA1070	B.2.A.10.4) - da privato	0,00
	BA1080	B.2.A.10.5) - da privato per cittadini non residenti - Extraregione (mobilità attiva in compensazione)	0,00
	<b>BA1090</b>	<b>B.2.A.11) Acquisto prestazioni di trasporto sanitario</b>	<b>191.702,00</b>
R	BA1100	B.2.A.11.1) - da pubblico (Aziende sanitarie pubbliche della regione) - Mobilità intraregionale	0,00
	BA1110	B.2.A.11.2) - da pubblico ( altri soggetti pubbl. della Regione)	0,00
S	BA1120	B.2.A.11.3) - da pubblico (Extraregione)	0,00
	BA1130	B.2.A.11.4) - da privato	191.702,00
	<b>BA1140</b>	<b>B.2.A.12) Acquisto prestazioni Socio -Sanitarie a rilevanza sanitaria</b>	<b>0,00</b>
R	BA1150	B.2.A.12.1) - da pubblico (Aziende sanitarie pubbliche della regione) - Mobilità intraregionale	0,00
	BA1160	B.2.A.12.2) - da pubblico (altri soggetti pubblici della Regione)	0,00

SS	BA1170	B.2.A.12.3) - da pubblico ( Extraregione) non soggette a compensazione	0,00
	BA1180	B.2.A.12.4) - da privato (intraregionale)	0,00
	BA1190	B.2.A.12.5) - da privato (extraregionale)	0,00
	<b>BA1200</b>	<b>B.2.A.13) Compartecipazione al personale per att. libero-prof (intramoenia)</b>	<b>16.160,00</b>
	BA1210	B.2.A.13.1) Compartecipazione al personale per att.libero professionale intramoenia - Area ospedaliera	12.449,00
	BA1220	B.2.A.13.2) Compartecipazione al personale per att.libero professionale intramoenia - Area specialistica	1.627.793,00
	BA1230	B.2.A.13.3) Compartecipazione al personale per att.libero professionale intramoenia - Area sanità pubblica	0,00
	BA1240	B.2.A.13.4) Compartecipazione al personale per att.libero professionale intramoenia - Consulenze (ex art.55 c.1	451.574,00
R	BA1250	B.2.A.13.5) Compartecipazione al personale per att.libero professionale intramoenia - Consulenze (ex art.55 c.1	0,00
	BA1260	B.2.A.13.6) Compartecipazione al personale per att.libero professionale intramoenia - Altro	0,00
R	BA1270	B.2.A.13.7) Compartecipazione al personale per att.libero professionale intramoenia - Altro ( Aziende sanitarie	0,00
	<b>BA1280</b>	<b>B.2.A.14) Rimborsi, assegni e contributi sanitari</b>	<b>82.950,00</b>
	BA1290	B.2.A.14.1) Contributi ed associazioni di volontariato	0,00
	BA1300	B.2.A.14.2) Rimborsi per cure all' estero	0,00
	BA1310	B.2.A.14.3) Contributi a società partecipate e/o enti dipendenti della Regione	0,00
	BA1320	B.2.A.14.4) Contributo Legge 210/92	0,00
	BA1330	B.2.A.14.5) Altri rimborsi, assegni e contributi	82.950,00
R	BA1340	B.2.A.14.6) Rimborsi, assegni e contributi v/Aziende sanitarie pubbliche della Regione	0,00
	<b>BA1350</b>	<b>B.2.A.15) Consulenze, Collaborazioni, Interinale e alte prestazioni di lavoro sanitarie e sociosanitarie</b>	<b>6.786.750,00</b>
R	BA1360	B.2.A.15.1) Consulenze sanitarie e sociosan. da Aziende sanitarie pubbliche della regione	35.000,00
	BA1370	B.2.A.15.2) Consulenze sanitarie e sociosan. da terzi - Altri soggetti pubblici	30.000,00
	BA1380	B.2.A.15.3) Consulenze, Collaborazioni, Interinale e altre prestazioni di lavoro sanitarie e socios. da privato	0,00
	BA1390	B.2.A.15.3.A) Consulenze sanitarie da privato - articolo 55, comma2, CCNL 8 giugno 2000	122.557,00
	BA1400	B.2.A.15.3.B) Altre consulenze sanitarie e sociosanitarie da privato	593.409,00
	BA1410	B.2.A.15.3.C) Collaborazioni coordinate e continuative sanitarie e socios. da privato	2.587.292,00
	BA1420	B.2.A.15.3.D) Indennità a personale universitario - area sanitaria	1.003.458,00
	BA1430	B.2.A.15.3.E) Lavoro interinale - area sanitaria	748.343,00
	BA1440	B.2.A.15.3.F) Altre collaborazioni e prestazioni di lavoro - area sanitaria	579.425,00
	BA1450	B.2.A.15.4) Rimborso oneri stipendiali del personale sanitario in comando	0,00
R	BA1460	B.2.A.15.4.A) Rimborso oneri stipendiali personale sanitario in comando da Aziende sanitarie pubbliche della Regione	86.268,00
	BA1470	B.2.A.15.4.B) Rimborso oneri stipendiali personale sanitario in comando da Regioni, soggetti pubblici e da Università	0,00
SS	BA1480	B.2.A.15.4.C) Rimborso oneri stipendiali personale sanitario in comando da aziende di altre Regioni (Extraregione)	0,00
	<b>BA1490</b>	<b>B.2.A.16) Altri servizi sanitari e sociosanitari a rilevanza sanitaria</b>	<b>1.057.668,00</b>
R	BA1500	B.2.A.16.1) Altri servizi sanitari e sociosanitari a rilevanza sanitaria da pubblico - Aziende sanitarie pubbliche della	112.055,00
	BA1510	B.2.A.16.2) Altri servizi sanitari e sociosanitari a rilevanza sanitaria da pubblico - Altri soggetti pubblici della Regione	610.434,00
	BA1520	B.2.A.16.3) Altri servizi sanitari e sociosanitari a rilevanza sanitaria da pubblico (Extraregione)	244.599,00
	BA1530	B.2.A.16.4) Altri servizi sanitari da privato	90.580,00
	BA1540	B.2.A.16.5) Costi per servizi sanitari - Mobilità internazionale passiva	0,00
S	<b>BA1550</b>	<b>B.2.A.17) Costi per differenziale tariffe TUC</b>	<b>0,00</b>
	<b>BA1560</b>	<b>B.2.B) Acquisti di servizi non sanitari</b>	<b>31.700.120,00</b>
	<b>BA1570</b>	<b>B.2.B.1) Servizi non sanitari</b>	<b>7.110.391,20,00</b>
	BA1580	B.2.B.1.1) Lavanderia	3.208.391,00
	BA1590	B.2.B.1.2) Pulizia	4.250.635,00
	BA1600	B.2.B.1.3) Mensa	2.280.498,00
	BA1610	B.2.B.1.4) Riscaldamento	0,00
	BA1620	B.2.B.1.5) Elaborazione dati	0,00
	BA1630	B.2.B.1.6) Servizi trasporti (non sanitari)	46.034,00
	BA1640	B.2.B.1.7) Smaltimento rifiuti	475.255,00
	BA1650	B.2.B.1.8) Utenze telefoniche	405.320,00
	BA1660	B.2.B.1.9) Utenze elettricità	58.536,00
	BA1670	B.2.B.1.10) Altre utenze	597.496,00
	BA1680	B.2.B.1.11) Premi di assicurazione	<b>231.804,00</b>
	BA1690	B.2.B.1.11.A) Premi di assicurazione - R.C. Professionale	0,00
	BA1700	B.2.B.1.11.B) Premi di assicurazione - Altri premi assicurativi	231.804,00
	BA1710	B.2.B.1.12) Altri servizi non sanitari	<b>7.837.232,00</b>
R	BA1720	B.2.B.1.12.A) Altri servizi non sanitari da pubblico (Aziende sanitarie pubbliche della Regione)	0,00
	BA1730	B.2.B.1.12.B) Altri servizi non sanitari da altri soggetti pubblici	0,00
	BA1740	B.2.B.1.12.C) Altri servizi non sanitari da privato	7.837.232,00
	<b>BA1750</b>	<b>B.2.B.2) Consulenze, Collaborazioni, Interinale e alte prestazioni di lavoro non sanitarie</b>	<b>1.261.548,00</b>
R	BA1760	B.2.B.2.1) Consulenze non sanitarie da Aziende sanitarie pubbliche della Regione	0,00
	BA1770	B.2.B.2.2) Consulenze non sanitarie da Terzi - Altri enti pubblici	0,00
	BA1780	B.2.B.2.3) Consulenze, Collaborazioni, Interinale e alte prestazioni di lavoro non sanitarie da privato	0,00
	BA1790	B.2.B.2.3.A) Consulenze non sanitarie da privato	79.357,00
	BA1800	B.2.B.2.3.B) Collaborazioni coordinate e continuative non sanitarie da privato	544.625,00
	BA1810	B.2.B.2.3.C) Indennità a personale universitario - area non sanitaria	0,00
	BA1820	B.2.B.2.3.D) Lavoro interinale - area non sanitaria	417.024,00
	BA1830	B.2.B.2.3.E) Altre collaborazioni e prestazioni di lavoro - area non sanitaria	240.342,00
	BA1840	B.2.B.2.4) Rimborso oneri stipendiali del personale non sanitario in comando	0,00
R	BA1850	B.2.B.2.4.A) Rimborso oneri stipendiale personale non sanitario in comando da Aziende sanitarie pubbliche della	0,00
	BA1860	B.2.B.2.4.B) Rimborso oneri stipendiale personale non sanitario in comando da Regione, soggetti pubblici e da	0,00
SS	BA1870	B.2.B.2.4.C) Rimborso oneri stipendiale personale non sanitario in comando da aziende di altre Regioni (Extraregione)	0,00
	<b>BA1880</b>	<b>B.2.B.3) Formazione (esternalizzata e non)</b>	<b>333.964,00</b>
	BA1890	B.2.B.3.1) Formazione (esternalizzata e non) da pubblico	18.302,00

	BA1900	B.2.B.3.2) Formazione (esternalizzata e non) da privato	315.662,00
	BA1910	<b>B.3) Manutenzione e riparazione (ordinaria esternalizzata)</b>	<b>2.245.116,00</b>
	BA1920	B.3.A) Manutenzione e riparazione agli immobili e loro pertinenze	662.415,00
	BA1930	B.3.B) Manutenzione e riparazione agli impianti e macchinari	2.391.965,00
	BA1940	B.3.C) Manutenzione e riparazione alle attrezzature sanitarie e scientifiche	3.249.894,00
	BA1950	B.3.D) Manutenzione e riparazione ai mobili e arredi	0,00
	BA1960	B.3.E) Manutenzioni e riparazioni agli automezzi	0,00
	BA1970	B.3.F) Altre manutenzioni e riparazioni	769.642,00
R	BA1980	B.3.G) Manutenzioni e riparazioni da Aziende sanitarie pubbliche della Regione	0,00
	BA1990	<b>B.4) Godimento di beni di terzi</b>	<b>591.495,00</b>
	BA2000	B.4.A) Fitti passivi	0,00
	BA2010	B.4.B) Canoni di noleggio	<b>591.495,00</b>
	BA2020	B.4.B.1) Canoni di noleggio - area sanitaria	170.182,00
	BA2030	B.4.B.2) Canoni di noleggio - area non sanitaria	421.313,00
	BA2040	B.4.C) Canoni di leasing	<b>0,00</b>
	BA2050	B.4.C.1) Canoni di leasing - area sanitaria	0,00
	BA2060	B.4.C.2) Canoni di leasing - area non sanitaria	0,00
R	BA2070	B.4.D) Locazioni e noleggi da Aziende sanitarie pubbliche della Regione	0,00
	BA2080	<b>Totale Costo del personale</b>	<b>89.348.624,00</b>
	BA2090	<b>B.5) Personale del ruolo sanitario</b>	<b>73.594.309,00</b>
	BA2100	B.5.A) Costo del personale dirigente ruolo sanitario	<b>33.215.985,00</b>
	BA2110	B.5.A.1) Costo del personale dirigente medico	27.702.709,00
	BA2120	B.5.A.1.1) Costo del personale medico - tempo indeterminato	26.027.430,00
	BA2130	B.5.A.1.2) Costo del personale medico - tempo determinato	1.651.524,00
	BA2140	B.5.A.1.3) Costo del personale medico - altro	23.755,00
	BA2150	B.5.A.2) Costo del personale dirigente non medico	5.713.176,00
	BA2160	B.5.A.2.1) Costo del personale non medico - tempo indeterminato	5.057.466,00
	BA2170	B.5.A.2.2) Costo del personale non medico - tempo determinato	655.710,00
	BA2180	B.5.A.2.3) Costo del personale non medico - altro	0,00
	BA2190	B.5.B) Costo del personale comparto ruolo sanitario	40.178.424,00
	BA2200	B.5.B.1) Costo del personale comparto ruolo sanitario - tempo indeterminato	38.967.754,00
	BA2210	B.5.B.2) Costo del personale comparto ruolo sanitario - tempo determinato	1.182.299,00
	BA2220	B.5.B.3) Costo del personale comparto ruolo sanitario - altro	28.371,00
	BA2230	<b>B.6) Personale del ruolo professionale</b>	<b>204.765,00</b>
	BA2240	B.6.A) Costo del personale dirigente ruolo professionale	134.091,00
	BA2250	B.6.A.1) Costo del personale dirigente ruolo professionale - tempo indeterminato	134.091,00
	BA2260	B.6.A.2) Costo del personale dirigente ruolo professionale - tempo determinato	0,00
	BA2270	B.6.A.1) Costo del personale dirigente ruolo professionale - altro	0,00
	BA2280	B.6.B) Costo del personale comparto ruolo professionale	67.674,00
	BA2290	B.6.B.1) Costo del personale comparto ruolo professionale - tempo indeterminato	67.674,00
	BA2300	B.6.B.2) Costo del personale comparto ruolo professionale - tempo determinato	0,00
	BA2310	B.6.B.3) Costo del personale comparto ruolo professionale - altro	0,00
	BA2320	<b>B.7) Personale del ruolo tecnico</b>	<b>10.793.067,00</b>
	BA2330	B.7.A) Costo del personale dirigente ruolo tecnico	171.663,00
	BA2340	B.7.A.1) Costo del personale dirigente ruolo tecnico - tempo indeterminato	171.663,00
	BA2350	B.7.A.2) Costo del personale dirigente ruolo tecnico - tempo determinato	0,00
	BA2360	B.7.A.3) Costo del personale dirigente ruolo tecnico - altro	0,00
	BA2370	B.7.B) Costo del personale comparto ruolo tecnico	10.611.404,00
	BA2380	B.7.B.1) Costo del personale comparto ruolo tecnico - tempo indeterminato	10.391.875,00
	BA2390	B.7.B.2) Costo del personale comparto ruolo tecnico - tempo determinato	191.754,00
	BA2400	B.7.B.3) Costo del personale comparto ruolo tecnico - tempo altro	27.775,00
	BA2410	<b>B.8) Personale del ruolo amministrativo</b>	<b>4.759.423,00</b>
	BA2420	B.8.A) Costo del personale dirigente ruolo amministrativo	492.437,00
	BA2430	B.8.A.1) Costo del personale dirigente ruolo amministrativo - tempo indeterminato	492.437,00
	BA2440	B.8.A.2) Costo del personale dirigente ruolo amministrativo - tempo determinato	0,00
	BA2450	B.8.A.3) Costo del personale dirigente ruolo amministrativo - altro	0,00
	BA2460	B.8.B) Costo del personale comparto ruolo amministrativo	4.277.046,00
	BA2470	B.8.B.1) Costo del personale comparto ruolo amministrativo - tempo indeterminato	4.246.002,00
	BA2480	B.8.B.2) Costo del personale comparto ruolo amministrativo - tempo determinato	31.044,00
	BA2490	B.8.B.3) Costo del personale comparto ruolo amministrativo - altro	0,00
	BA2500	<b>B.9) Oneri diversi di gestione</b>	<b>1.845.510,00</b>
	BA2510	B.9.A) Imposte e tasse (escluso Irap e Ires)	285.726,00
	BA2520	B.9.B) Perdite su crediti	0,00
	BA2530	B.9.C) Altri oneri diversi di gestione	<b>1.559.784,00</b>
	BA2540	B.9.C.1) Indennità, rimborso spese e oneri sociali per gli Organi Direttivi e Collegio Sindacale	960.050,00
	BA2550	B.9.C.2) Altri oneri diversi di gestione	595.734,00
	BA2560	<b>Totale Ammortamenti</b>	<b>13.752,00</b>
	BA2570	B.10) Ammortamenti delle immobilizzazioni immateriali	13.752,00
	BA2580	Ammortamenti delle immobilizzazioni materiali	<b>7.185.724,00</b>
	BA2590	B.12) Ammortamento dei fabbricati	<b>330.913,00</b>
	BA2600	B.12.A) Ammortamenti fabbricati non strumentali (disponibili)	330.913,00
	BA2610	B.12.B) Ammortamenti fabbricati strumentali (indisponibili)	2.649.197,00
	BA2620	B.13) Ammortamenti delle altre immobilizzazioni materiali	<b>0,00</b>
	BA2630	B.14) Svalutazione delle immobilizzazioni e dei crediti	<b>0,00</b>
	BA2640	B.14.A) Svalutazione delle immobilizzazioni immateriali e materiali	0,00

BA2650	B.14.B) Svalutazione dei crediti	0,00
BA2660	B.15) Variazione delle rimanenze	382.712,00
BA2670	B.15.A) Variazione rimanenze sanitarie	382.712,00
BA2680	B.15.B) Variazione rimanenze non sanitarie	3.431,00
BA2690	B.16) Accantonamenti dell'esercizio	5.125.465,00
BA2700	B.16.A) Accantonamenti per rischi	5.125.465,00
BA2710	B.16.A.1) Accantonamenti per cause civili ed oneri processuali	200.000,00
BA2720	B.16.A.2) Accantonamenti per contenzioso personale dipendente	50.000,00
BA2730	B.16.A.3) Accantonamenti per rischi connessi all'acquisto di prestazioni sanitarie da privato	0,00
BA2740	B.16.A.4) Accantonamenti per copertura diretta dei rischi (autoassicurazione)	0,00
BA2750	B.16.A.5) Altri accantonamenti per rischi	321.248,00
BA2760	B.16.B) Accantonamenti per premio di operosità (SUMAI)	
BA2770	B.16.C) Accantonamenti per quote inutilizzate di contributi vincolati	
BA2780	B.16.C.1) Accantonamenti per quote inutilizzate contributi da Regione e Prov. Aut. Per quota F.S. vincolato	38.678,00
BA2790	B.16.C.2) Accantonamenti per quote inutilizzate contributi da soggetti pubblici (extra fondo) vincolati	1.746.589,00
BA2800	B.16.C.3) Accantonamenti per quote inutilizzate contributi da soggetti pubblici per ricerca	1.611.714,00
BA2810	B.16.C.4) Accantonamenti per quote inutilizzate contributi vincolati da privati	1.157.236,00
BA2820	B.16.D) Altri accantonamenti	
BA2830	B.16.D.1) Accantonamenti per interessi di mora	0,00
BA2840	B.16.D.2) Acc. Rinnovi convenzioni MMG/PLS/MCA	0,00
BA2850	B.16.D.3) Acc. Rinnovi convenzioni Medici Sumai	0,00
BA2860	B.16.D.4) Acc. Rinnovi contratt.: dirigenza medica	0,00
BA2870	B.16.D.5) Acc. Rinnovi contratt.: dirigenza non medica	0,00
BA2880	B.16.D.6) Acc. Rinnovi contratt.: comparto	0,00
BA2890	B.16.D.7) Altri accantonamenti	0,00
BZ9999	<b>Totale costi della produzione (B)</b>	<b>173.578.028,00</b>
	<b>C) Proventi e oneri finanziari</b>	
CA0010	C.1) Interessi attivi	2,00
CA0020	C.1.A) Interessi attivi su c/tesoreria	2,00
CA0030	C.1.B) Interessi attivi su c/c postali e bancari	0,00
CA0040	C.1.C) Altri interessi attivi	0,00
CA0050	C.2) Altri proventi	47.706,00
CA0060	C.2.A) Proventi da partecipazioni	0,00
CA0070	C.2.B) Proventi finanziari da crediti iscritti nelle immobilizzazioni	0,00
CA0080	C.2.C) Proventi finanziari da titoli iscritti nelle immobilizzazioni	47.706,00
CA0090	C.2.D) Altri proventi finanziari diversi dai precedenti	0,00
CA0100	C.2.E) Utili su cambi	247,00
CA0110	C.3) Interessi passivi	156.814,00
CA0120	C.3.A) Interessi passivi su c/c tesoreria	0,00
CA0130	C.3.B) Interessi passivi su mutui	156.814,00
CA0140	C.3.C) Altri interessi passivi	5,00
CA0150	C.4) Altri oneri	6.824,00
CA0160	C.4.A) Altri oneri finanziari	0,00
CA0170	C.4.B) Perdite su cambi	6.824,00
CZ9999	<b>Totale proventi e oneri finanziari (C)</b>	<b>118.688,00</b>
	<b>D) Rettifiche di valore di attività finanziarie</b>	
DA0010	D.1) Rivalutazioni	0,00
DA0020	D.2) Svalutazioni	0,00
DZ9999	<b>Totale rettifiche di valore di attività finanziarie (D)</b>	<b>0,00</b>
	<b>E) Proventi e oneri straordinari</b>	
EA0010	E.1) Proventi straordinari	3.446.208,00
EA0020	E.1.A) Plusvalenze	0,00
EA0030	E.1.B) Altri proventi straordinari	3.446.208,00
EA0040	E.1.B.1) Proventi da donazioni e liberalità diverse	2.003.386,00
EA0050	E.1.B.2) Sopravvenienze attive	409.844,00
R EA0060	E.1.B.2.1) Sopravvenienze Attive v/Aziende sanitarie pubbliche della Regione	0,00
EA0070	E.1.B.2.2) Sopravvenienze Attive v/terzi	409.844,00
S EA0080	E.1.B.2.2.A) Sopravvenienze attive v/terzi relative alla mobilità extraregionale	0,00
EA0090	E.1.B.2.2.B) Sopravvenienze attive v/terzi relative al personale	0,00
EA0100	E.1.B.2.2.C) Sopravvenienze attive v/terzi relative alle convenzioni con medici di base	0,00
EA0110	E.1.B.2.2.D) Sopravvenienze attive v/terzi relative alle convenzioni per la specialistica	0,00
EA0120	E.1.B.2.2.E) Sopravvenienze attive v/terzi relative all'acquisto prestaz. Sanitarie da operatori accreditati	0,00
EA0130	E.1.B.2.2.F) Sopravvenienze attive v/terzi relative all'acquisto di beni e servizi	45.742,00
EA0140	E.1.B.2.2.G) Altre sopravvenienze attive v/terzi	361.602,00
EA0150	E.1.B.3) Insussistenze attive	1.037.473,00
R EA0160	E.1.B.3.1) Insussistenze Attive v/Aziende sanitarie pubbliche della Regione	0,00
EA0170	E.1.B.3.2) Insussistenze Attive v/terzi	1.037.473,00
S EA0180	E.1.B.3.2.A) Insussistenze attive v/terzi relative alla mobilità extraregionale	0,00
EA0190	E.1.B.3.2.B) Insussistenze attive v/terzi relative al personale	1.284,00

EA0200	E.1.B.3.2.C) Insussistenze attive v/terzi relative alle convenzioni con medici di base	0,00
EA0210	E.1.B.3.2.D) Insussistenze attive v/terzi relative alle convenzioni per la specialistica	0,00
EA0220	E.1.B.3.2.E) Insussistenze attive v/terzi relative all'acquisto prestaz. sanitarie da operatori accreditati	0,00
EA0230	E.1.B.3.2.F) Insussistenze attive v/terzi relative all'acquisto di beni e servizi	1.024.842,00
EA0240	E.1.B.3.2.G) Altre Insussistenze attive v/terzi	11.347,00
EA0250	E.1.B.4) Altri proventi straordinari	0,00
<b>EA0260</b>	<b>E.2) Oneri straordinari</b>	<b>283.938,00</b>
EA0270	E.2.A) Minusvalenze	16.954,00
EA0280	E.2.B) Altri oneri straordinari	276.984,00
EA0290	E.2.B.1) Oneri tributari da esercizi precedenti	21.299,00
EA0300	E.2.B.2) Oneri da cause civili ed oneri processuali	5.164,00
EA0310	E.2.B.3) Sopravvenienze passive	230.804,00
R EA0320	E.2.B.3.1) Sopravvenienze passive v/Aziende sanitarie pubbliche della Regione	0,00
R EA0330	E.2.B.3.1.A) Sopravvenienze passive v/Aziende sanitarie pubbliche relative alla mobilità intraregionale	0,00
R EA0340	E.2.B.3.1.B) Altre sopravvenienze passive v/Aziende sanitarie pubbliche della Regione	0,00
EA0350	E.2.B.3.2) Sopravvenienze passive v/terzi	230.804,00
S EA0360	E.2.B.3.2.A) Sopravvenienze passive v/terzi relative alla mobilità extraregionale	0,00
EA0370	E.2.B.3.2.B) Sopravvenienze passive v/terzi relative al personale	1.298,00
EA0380	E.2.B.3.2.B.1) Soprav. passive v/terzi relative al personale - dirigenza medica	0,00
EA0390	E.2.B.3.2.B.2) Soprav. passive v/terzi relative al personale- dirigenza non medica	1.298,00
EA0400	E.2.B.3.2.B.3) Soprav. passive v/terzi relative al personale - comparto	0,00
EA0410	E.2.B.3.2.C) Sopravvenienze passive v/terzi relative alle convenzioni con medici di base	0,00
EA0420	E.2.B.3.2.D) Sopravvenienze passive v/terzi relative alle convenzioni per la specialistica	0,00
EA0430	E.2.B.3.2.E) Sopravvenienze passive v/terzi relative all'acquisto prestaz. sanitarie da operatori accreditati	0,00
EA0440	E.2.B.3.2.F) Sopravvenienze passive v/terzi relative all'acquisto di beni e servizi	213.366,00
EA0450	E.2.B.3.2.G) Altre sopravvenienze passive v/terzi	16.140,00
EA0460	E.2.B.4) Insussistenze passive	19.719,00
R EA0470	E.2.B.4.1) Insussistenze passive v/Aziende sanitarie pubbliche della Regione	4,00
EA0480	E.2.B.4.2) Insussistenze passive v/terzi	19.719,00
S EA0490	E.2.B.4.2.A) Insussistenze passive v/terzi relative alla mobilità extraregionale	0,00
EA0500	E.2.B.4.2.B) Insussistenze passive v/terzi relative al personale	0,00
EA0510	E.2.B.4.2.C) Insussistenze passive v/terzi relative alle convenzioni con medici di base	0,00
EA0520	E.2.B.4.2.D) Insussistenze passive v/terzi relative alle convenzioni per la specialistica	0,00
EA0530	E.2.B.4.2.E) Insussistenze passive v/terzi relative all'acquisto prestaz. Sanitarie da operatori accreditati	0,00
EA0540	E.2.B.4.2.F) Insussistenze passive v/terzi relative all'acquisto di beni e servizi	18.719,00
EA0550	E.2.B.4.2.G) Altre Insussistenze passive v/terzi	994,00
EA0560	E.2.B.5) Altri oneri straordinari	0,00
<b>F79999</b>	<b>Totale proventi e oneri straordinari (E)</b>	<b>3.154.265,00</b>
<b>XA0000</b>	<b>Risultato prima delle imposte (A - B +/- C +/- D +/- E)</b>	<b>109.835,00</b>
	<b>Imposte e tasse</b>	
YA0010	Y.1) IRAP	6.447.849,00
YA0020	Y.1.A) IRAP relativa a personale dipendente	5.926.567,00
YA0030	Y.1.B) IRAP relativa a collaboratori e personale assimilato a lavoro dipendente	386.548,00
YA0040	Y.1.C) IRAP relativa ad attività di libera professione (intramoenia)	134.734,00
YA0050	Y.1.D) IRAP relativa ad attività commerciali	0,00
YA0060	Y.2) IRES	260.000,00
YA0070	Y.2.A) IRES su attività istituzionale	0,00
YA0080	Y.2.B) IRES su attività commerciale	260.000,00
YA0090	Y.3) Accantonamento a F.do Imposte (Accertamenti, condoni, ecc.)	0,00
<b>YZ9999</b>	<b>Totale imposte e tasse</b>	<b>6.707.849,00</b>
<b>ZZ9999</b>	<b>RISULTATO DI ESERCIZIO</b>	<b>5.598.014,00</b>

ISTITUTO GIANNINA GASLINI NUOVO MODELLO CE ASSISTENZA			AII. 5b
			Consuntivo ass 2016
CONS	CODICE	VOCE MODELLO CE	
		<b>A) Valore della produzione</b>	
	AA0010	A.1) Contributi in c/esercizio	56.816.464,00
	AA0020	A.1.A) Contributi da Regione o Prov. Aut. per quota F.S. regionale	82.245.639,00
	AA0030	A.1.A.1) da Regione o Prov. Aut. per quota F.S. regionale indistinto	51.720.085,00
	AA0040	A.1.A.2) da Regione o Prov. Aut. per quota F.S. vincolato	522.754,00
	AA0050	A.1.B) Contributi c/esercizio (EXTRA FONDO)	1.883.617,00
	AA0060	A.1.B.1) da Regione o Prov. Aut. (extra fondo)	1.883.617,00
	AA0070	A.1.B.1.1) Contributi da Regione o Prov. Aut. (extra fondo) vincolati	1.844.238,00
	AA0080	A.1.B.1.2) Contributi da Regione o Prov. Aut. (extra fondo) - Risorse aggiuntive da bilancio regionale a titolo	0,00
	AA0090	A.1.B.1.3) Contributi da Regione o Prov. Aut. (extra fondo) - Risorse aggiuntive da bilancio regionale a titolo	15.000,00
	AA0100	A.1.B.1.4) Contributi da Regione o Prov. Aut. (extra fondo) - Altro	0,00
	AA0110	A.1.B.2) Contributi da Aziende sanitarie pubbliche della Regione o prov. Aut. (extra fondo)	0,00
R	AA0120	A.1.B.2.1) Contributi da Aziende sanitarie pubbliche della Regione o Prov. Aut. (extra fondo) vincolati	0,00
R	AA0130	A.1.B.2.2) Contributi da Aziende sanitarie pubbliche della Regione o Prov. Aut. (extra fondo) altro	0,00
	AA0140	A.1.B.3) Contributi da altri soggetti pubblici (extra fondo)	24.379,00
	AA0150	A.1.B.3.1) Contributi da altri soggetti pubblici (extra fondo) vincolati	24.379,00
	AA0160	A.1.B.3.2) Contributi da altri soggetti pubblici (extra fondo) L. 210/92	0,00
	AA0170	A.1.B.3.3) Contributi da altri soggetti pubblici (extra fondo) altro	0,00
	AA0180	A.1.C) Contributi c/esercizio per ricerca	0,00
	AA0190	A.1.C.1) Contributi da Ministero della Salute per ricerca corrente	0,00
	AA0200	A.1.C.2) Contributi da Ministero della Salute per ricerca finalizzata	0,00
	AA0210	A.1.C.3) Contributi da Regione ed altri soggetti pubblici per ricerca	0,00
	AA0220	A.1.C.4) Contributi da privati per ricerca	0,00
	AA0230	A.1.D) Contributi c/esercizio da privati	0,00
	AA0240	A.2) Rettifica contributi c/esercizio per destinazione ad investimenti	95.031,00
	AA0250	A.2.A) Rettifica contributi c/esercizio per destinazione ad investimenti - da Regione o Provv. Aut. per quota	-95.031,00
	AA0260	A.2.B) Rettifica contributi c/esercizio per destinazione ad investimenti - altri contributi	0,00
	AA0270	A.3) Utilizzo fondi per quote inutilizzate contributi vincolati di esercizi precedenti	906.370,00
	AA0280	A.3.A) Utilizzo fondi per quote inutilizzate contributi vincolati di esercizi precedenti da Regione o Prov. Aut.	0,00
	AA0290	A.3.B) Utilizzo fondi per quote inutilizzate contributi di esercizi precedenti da soggetti pubblici (extra fondo)	191.967,00
	AA0300	A.3.C) Utilizzo fondi per quote inutilizzate contributi di esercizi precedenti per ricerca	119.434,00
	AA0310	A.3.D) Utilizzo fondi per quote inutilizzate contributi di esercizi precedenti da privati	594.969,00
	AA0320	A.4) Ricavi per prestazioni sanitarie e sociosanitarie a rilevanza sanitaria	85.690.925,00
	AA0330	A.4.A) Ricavi per prestazioni sanitarie e sociosanitarie a rilevanza sanitaria erogate a soggetto pubblici	51.286.693,00
R	AA0340	A.4.A.1) Ricavi per presta. sanitarie e sociosanitarie a rilevanza sanitaria erogate ad Aziende sanitarie	51.286.693,00
R	AA0350	A.4.A.1.1) Prestazioni di ricovero	39.953.934,00
R	AA0360	A.4.A.1.2) Prestazione specialistica ambulatoriale	4.194.098,00
R	AA0370	A.4.A.1.3) Prestazioni di psichiatria residenziale e semiresidenziale	0,00
R	AA0380	A.4.A.1.4) Prestazioni di File F	7.236.937,00
R	AA0390	A.4.A.1.5) Prestazioni servizi MMG, PLS, Contin. assistenziale	0,00
R	AA0400	A.4.A.1.6) Prestazioni servizi farmaceutica convenzionata	0,00
R	AA0410	A.4.A.1.7) Prestazioni termali	0,00
R	AA0420	A.4.A.1.8) Prestazioni trasporto ambulanze ed elisoccorso	0,00
R	AA0430	A.4.A.1.9) Altre prestazioni sanitarie e socio-sanitarie a rilevanza sanitaria	0,00
	AA0440	A.4.A.2) Ricavi per presta. sanitarie e sociosanitarie a rilevanza sanitaria erogate ad altri soggetti pubblici	29.709.431,00
	AA0450	A.4.A.3) Ricavi per presta. sanitarie e sociosanitarie a rilevanza sanitaria erogate a soggetti pubblici	29.709.431,00
S	AA0460	A.4.A.3.1) Prestazioni di ricovero	27.912.391,00
S	AA0470	A.4.A.3.2) Prestazioni ambulatoriali	1.174.552,00
SS	AA0480	A.4.A.3.3) Prestazioni di psichiatria non soggetta a compensazione (resid. e semiresid.)	0,00
S	AA0490	A.4.A.3.4) Prestazioni di File F	487.959,00
S	AA0500	A.4.A.3.5) Prestazioni servizi MMG, PLS, Contin. Assistenziale Extraregione	0,00
S	AA0510	A.4.A.3.6) Prestazioni servizi farmaceutica convenzionata Extraregione	0,00
S	AA0520	A.4.A.3.7) Prestazioni termali Extraregione	0,00
S	AA0530	A.4.A.3.8) Prestazioni trasporto ambulanze ed elisoccorso Extraregione	0,00
S	AA0540	A.4.A.3.9) Altre prestazioni sanitarie e sociosanitarie a rilevanza Extraregione	0,00
S	AA0550	A.4.A.3.10) Ricavi per cessione di emocomponenti e cellule staminali Extraregione	0,00
S	AA0560	A.4.A.3.11) Ricavi per differenziale tariffe TUC	0,00
SS	AA0570	A.4.A.3.12) Altre prestazioni sanitarie e sociosanitarie a rilevanza sanitaria non soggette a compensazione	0,00
SS	AA0580	A.4.A.3.12.A) Prestazioni di assistenza riabilitativa non soggette a compensazione Extraregione	0,00
SS	AA0590	A.4.A.3.12.B) Altre prestazioni sanitarie e socio-sanitarie a rilevanza sanitaria non soggette a compensazione	218.582,00
	AA0600	A.4.A.3.13) Altre prestazioni sanitarie a rilevanza sanitaria - Mobilità attiva Internazionale	0,00
S	AA0610	A.4.B) Ricavi per prestazioni sanitarie e sociosanitarie a rilevanza sanitaria erogate da privati v/ residenti	0,00
S	AA0620	A.4.B.1) Prestazioni di ricovero da priv. Extraregione in compensazione (mobilità attiva)	0,00
S	AA0630	A.4.B.2) Prestazioni ambulatoriali da priv. Extraregione in compensazione (mobilità attiva)	0,00
S	AA0640	A.4.B.3) Prestazioni di File F da priv. Extraregione in compensazione (mobilità attiva)	0,00
S	AA0650	A.4.B.4) Altre prestazioni sanitarie e sociosanitarie a rilevanza sanitaria erogate da privati v/residenti	0,00
	AA0660	A.4.C) Ricavi per prestazioni sanitarie e sociosanitarie a rilevanza sanitaria erogate a privati	0,00
	AA0670	A.4.D) Ricavi per prestazioni sanitarie erogate in regime di intramoenia	18.717,00
	AA0680	A.4.D.1) Ricavi per prestazioni sanitarie intramoenia - Area ospedaliera	18.717,00
	AA0690	A.4.D.2) Ricavi per prestazioni sanitarie intramoenia - Area specialistica	1.923.541,00
	AA0700	A.4.D.3) Ricavi per prestazioni sanitarie intramoenia - Area sanità pubblica	0,00
	AA0710	A.4.D.4) Ricavi per prestazioni sanitarie intramoenia - Consulenze (ex art.55 c.1 lett.c,d) ed ex art. 57-58)	287.866,00

R	AA0720	A.4.D.5) Ricavi per prestazioni sanitarie intramoenia - Consulenze (ex art.55 c.1 lett.c.d) ed ex art. 57-58)	39.923,00
	AA0730	A.4.D.6) Ricavi per prestazioni sanitarie intramoenia - Altro	0,00
R	AA0740	A.4.D.7) Ricavi per prestazioni sanitarie intramoenia - Altro (Aziende sanitarie pubbliche della Regione)	0,00
	AA0750	<b>A.5) Concorsi, recuperi e rimborsi</b>	
	AA0760	<b>A.5.A) Rimborsi assicurativi</b>	
	AA0770	<b>A.5.B) Concorsi, recuperi e rimborsi da Regione</b>	
	AA0780	A.5.B.1) Rimborso degli oneri stipendiali del personale dell'azienda in posizione di comando presso la	0,00
	AA0790	A.5.B.2) Altri concorsi, recuperi e rimborsi da parte della Regione	0,00
R	AA0800	<b>A.5.C) Concorsi, recuperi e rimborsi da Aziende sanitarie pubbliche della Regione</b>	<b>25.343,00</b>
R	AA0810	A.5.C.1) Rimborso degli oneri stipendiali del personale dipendente dell'azienda in posizione di comando	25.343,00
R	AA0820	A.5.C.2) Rimborso per acquisto beni da parte di Aziende sanitarie pubbliche della Regione	0,00
R	AA0830	A.5.C.3) Altri concorsi, recuperi e rimborsi da parte di Aziende sanitarie pubbliche della regione	0,00
	AA0840	<b>A.5.D) Concorsi, recuperi e rimborsi da altri soggetti pubblici</b>	<b>155.324,00</b>
	AA0850	A.5.D.1) Rimborso degli oneri stipendiali del personale dipendente dell'azienda in posizione di comando	59.897,00
	AA0860	A.5.D.2) Rimborsi per acquisto beni da parte di altri soggetti pubblici	0,00
	AA0870	A.5.D.3) Altri concorsi, recuperi e rimborsi da parte di altri soggetti pubblici	95.427,00
	AA0880	<b>A.5.E) Concorsi, recuperi e rimborsi da privati</b>	<b>513.672,00</b>
	AA0890	A.5.E.1) Rimborso da aziende farmaceutiche per Pay back	
	AA0900	A.5.E.1.1) Pay-back per il superamento del tetto della spesa farmaceutica territoriale	0,00
	AA0910	A.5.E.1.2) Pay-back per il superamento del tetto della spesa farmaceutica ospedaliera	0,00
	AA0920	A.5.E.1.3) Ulteriore Pay-back	358.536,00
	AA0930	A.5.E.2) Altri concorsi, recuperi e rimborsi da privati	155.036,00
	AA0940	<b>A.6) Compartecipazione alla spesa per prestazioni sanitarie (Ticket)</b>	<b>1.911.483,00</b>
	AA0950	<b>A.6.A) Compartecipazione alla spesa per prestazioni sanitarie - Ticket sulle prestazioni di specialistica</b>	<b>1.908.597,00</b>
	AA0960	<b>A.6.B) Compartecipazione alla spesa per prestazioni sanitarie Ticket sul pronto soccorso</b>	<b>2.871,00</b>
	AA0970	<b>A.6.C) Compartecipazione alla spesa per prestazioni sanitarie (Ticket) - Altro</b>	<b>0,00</b>
	AA0980	<b>A.7) Quota contributi c/capitale imputata all'esercizio</b>	<b>6.269.532,00</b>
	AA0990	A.7.A) Quota imputata all'esercizio dei finanziamenti per investimenti dallo Stato	2.595.674,00
	AA1000	A.7.B) Quota imputata all'esercizio dei finanziamenti per investimenti da Regione	128.449,00
	AA1010	A.7.C) Quota imputata all'esercizio dei finanziamenti per beni di prima dotazione	0,00
	AA1020	A.7.D) Quota imputata all'esercizio dei contributi in c/ esercizio FSR destinati ad investimenti	195.511,00
	AA1030	A.7.E) Quota imputata all'esercizio degli altri contributi in c/esercizio destinati ad investimenti	0,00
	AA1040	A.7.F) Quota imputata all'esercizio di altre poste del patrimonio netto	3.949.898,00
	AA1050	<b>A.8) Incrementi delle immobilizzazioni per lavori interni</b>	
	AA1060	<b>A.9) Altri ricavi e proventi</b>	<b>2.209.546,00</b>
	AA1070	A.9.A) Ricavi per prestazioni non sanitarie	32.290,00
	AA1080	A.9.B) Fitti attivi ed altri proventi da attività immobiliari	213.281,00
	AA1090	A.9.C) Altri proventi diversi	1.963.975,00
	A79999	<b>Totale valore della produzione (A)</b>	<b>155.045.542,00</b>
		<b>B) Costi della produzione</b>	
	BA0010	<b>B.1) Acquisti di beni</b>	<b>30.098.242,00</b>
	BA0020	<b>B.1.A) Acquisti di beni sanitari</b>	<b>29.632.518,00</b>
	BA0030	B.1.A.1) Prodotti farmaceutici ed emoderivati	13.334.117,00
	BA0040	B.1.A.1.1) Medicinali con AIC, ad eccezione di vaccini ed emoderivati di produzione regionale	11.375.131,00
	BA0050	B.1.A.1.2) Medicinali senza AIC	921.608,00
	BA0060	B.1.A.1.3) Emoderivati di produzione regionale	1.037.378,00
	BA0070	B.1.A.2) Sangue ed emocomponenti	
R	BA0080	B.1.A.2.1) da pubblico (Aziende sanitarie pubbliche della Regione) - Mobilità intraregionale	27.335,00
S	BA0090	B.1.A.2.2) da pubblico (Aziende sanitarie pubbliche extra Regione) - Mobilità extraregionale	0,00
	BA0100	B.1.A.2.3) da altri soggetti	21.393,00
	BA0210	B.1.A.3) Dispositivi medici	
	BA0220	B.1.A.3.1) Dispositivi medici	8.355.751,00
	BA0230	B.1.A.3.2) Dispositivi medici impiantabili attivi	85.537,00
	BA0240	B.1.A.3.3) Dispositivi medico diagnostici in vitro (IVD)	6.992.652,00
	BA0250	B.1.A.4) Prodotti dietetici	580,00
	BA0260	B.1.A.5) Materiali per la profilassi (vaccini)	1.558,00
	BA0270		22.784,00
	BA0280	B.1.A.7) Materiali e Prodotti per uso veterinario	0,00
	BA0290	B.1.A.8) Altri beni e prodotti sanitari	690.811,00
R	BA0300	B.1.A.9) Beni e prodotti sanitari da Aziende sanitarie pubbliche della Regione	0,00
	BA0310	<b>B.1.B) Acquisti di beni non sanitari</b>	<b>565.724,00</b>
	BA0320	B.1.B.1) Prodotti alimentari	55.687,00
	BA0330	B.1.B.2) Materiali di guardaroba, di pulizia e di convivenza in genere	68.967,00
	BA0340	B.1.B.3) Combustibili, carburanti e lubrificanti	4.921,00
	BA0350	B.1.B.4) Supporti informatici e cancelleria	285.648,00
	BA0360	B.1.B.5) Materiale per la manutenzione	2.475,00
	BA0370	B.1.B.6) Altri beni e prodotti non sanitari	148.026,00
R	BA0380	B.1.B.7) Beni e prodotti non sanitari da Aziende sanitarie pubbliche della Regione	0,00
	BA0390	<b>B.2) Acquisti di servizi</b>	
	BA0400	<b>B.2.A) Acquisti servizi sanitari</b>	
	BA0410	<b>B.2.A.1) Acquisti servizi sanitari per medicina di base</b>	
	BA0420	B.2.A.1.1) - da convenzione	
	BA0430	B.2.A.1.1.A) Costi per assistenza MMG	0,00
	BA0440	B.2.A.1.1.B) Spese per assistenza PLS	0,00
	BA0450	B.2.A.1.1.C) Spese per assistenza Continuità assistenziale	0,00
	BA0460	B.2.A.1.1.D) Altro (medicina dei servizi, psicologi, medici I18, ecc)	0,00
R	BA0470	B.2.A.1.2) - da pubblico (Aziende sanitarie pubbliche della Regione) - Mobilità intraregionale	0,00
S	BA0480	B.2.A.1.3) - da pubblico (Aziende sanitarie pubbliche Extraregione) - Mobilità extraregionale	0,00



	<b>BA0490</b>	<b>B.2.A.2) Acquisti servizi sanitari per farmaceutica</b>	<b>0,00</b>
	BA0500	B.2.A.2.1) - da convenzione	0,00
R	BA0510	B.2.A.2.2) - da pubblico (Aziende sanitarie pubbliche della Regione)- Mobilità intraregionale	0,00
S	BA0520	B.2.A.2.3) da pubblico ( Extraregione)	0,00
	<b>BA0530</b>	<b>B.2.A.3) Acquisti servizi sanitari per assistenza specialistica ambulatoriale</b>	
R	BA0540	B.2.A.3.1) - da pubblico (Aziende sanitarie pubbliche della Regione)	91.587,00
	BA0550	B.2.A.3.2) - da pubblico (altri soggetti pubbl. della Regione)	0,00
S	BA0560	B.2.A.3.3) - da pubblico (Extraregione)	0,00
	BA0570	B.2.A.3.4) - da privato - Medici SUMAI	0,00
	BA0580	B.2.A.3.5) - da privato	0,00
	BA0590	B.2.A.3.5.A) Servizi sanitari per assistenza specialistica da IRCCS privati e Policlinici privati	0,00
	BA0600	B.2.A.3.5.B) Servizi sanitari per assistenza specialistica da Ospedali Classificati privati	0,00
	BA0610	B.2.A.3.5.C) Servizi sanitari per assistenza specialistica da Case di Cura Private	0,00
	BA0620	B.2.A.3.5.D) Servizi sanitari per assistenza specialistica da altri privati	127.329,00
	BA0630	B.2.A.3.6) - da privato per cittadini non residenti - Extraregione (mobilità attiva in compensazione)	0,00
	<b>BA0640</b>	<b>B.2.A.4) Acquisti servizi sanitari per assistenza riabilitativa</b>	<b>7.904,00</b>
R	BA0650	B.2.A.4.1) - da pubblico (Aziende sanitarie pubbliche della Regione)	0,00
	BA0660	B.2.A.4.2) - da pubblico (altri soggetti pubbl. della Regione)	0,00
SS	BA0670	B.2.A.4.3) - da pubblico (Extraregione) non soggetti a compensazione	7.904,00
	BA0680	B.2.A.4.4) - da privato (intraregionale)	0,00
	BA0690	B.2.A.4.5) - da privato (extraregionale)	0,00
	<b>BA0700</b>	<b>B.2.A.5) Acquisti servizi sanitari per assistenza integrativa</b>	<b>0,00</b>
R	BA0710	B.2.A.5.1) - da pubblico (Aziende sanitarie pubbliche della Regione)	0,00
	BA0720	B.2.A.5.2) - da pubblico (altri soggetti pubbl. della Regione)	0,00
S	BA0730	B.2.A.5.3) - da pubblico (Extraregione)	0,00
	BA0740	B.2.A.5.4) - da privato	0,00
	<b>BA0750</b>	<b>B.2.A.6) Acquisti servizi sanitari per assistenza protesica</b>	<b>0,00</b>
R	BA0760	B.2.A.6.1) - da pubblico (Aziende sanitarie pubbliche della Regione)	0,00
	BA0770	B.2.A.6.2) - da pubblico (altri soggetti pubbl. della Regione)	0,00
S	BA0780	B.2.A.6.3) - da pubblico (Extraregione)	0,00
	BA0790	B.2.A.6.4) - da privato	0,00
	<b>BA0800</b>	<b>B.2.A.7) Acquisti servizi sanitari per assistenza ospedaliera</b>	
R	BA0810	B.2.A.7.1) - da pubblico (Aziende sanitarie pubbliche della Regione)	0,00
	BA0820	B.2.A.7.2) - da pubblico (altri soggetti pubbl. della Regione)	0,00
S	BA0830	B.2.A.7.3) - da pubblico (Extraregione)	0,00
	BA0840	B.2.A.7.4) - da privato	0,00
	BA0850	B.2.A.7.4.A) Servizi sanitari per assistenza ospedaliera da IRCCS privati e Policlinici privati	0,00
	BA0860	B.2.A.7.4.B) Servizi sanitari per assistenza ospedaliera da Ospedali Classificati privati	0,00
	BA0870	B.2.A.7.4.C) Servizi sanitari per assistenza ospedaliera da Case di Cura private	0,00
	BA0880	B.2.A.7.4.D) Servizi sanitari per assistenza ospedaliera da altri privati	0,00
	BA0890	B.2.A.7.5) da privato per cittadini non residenti - Extraregione (mobilità attiva in compensazione)	0,00
	<b>BA0900</b>	<b>B.2.A.8) Acquisto prestazioni di psichiatria residenziale e semiresidenziale</b>	<b>0,00</b>
R	BA0910	B.2.A.8.1) - da pubblico (Aziende sanitarie pubbliche della Regione)	0,00
	BA0920	B.2.A.8.2) - da pubblico (altri soggetti pubbl. della Regione)	0,00
SS	BA0930	B.2.A.8.3) - da pubblico (Extraregione) - non soggette a compensazione	0,00
	BA0940	B.2.A.8.4) - da privato (intraregionale)	0,00
	BA0950	B.2.A.8.5) - da privato (extraregionale)	0,00
	<b>BA0960</b>	<b>B.2.A.9) Acquisto prestazioni di distribuzione farmaci File F</b>	<b>0,00</b>
R	BA0970	B.2.A.9.1) - da pubblico (Aziende sanitarie pubbliche della Regione) - Mobilità intraregionale	0,00
	BA0980	B.2.A.9.2) - da pubblico (altri soggetti pubbl. della Regione)	0,00
S	BA0990	B.2.A.9.3) - da pubblico (Extraregione)	0,00
	BA1000	B.2.A.9.4) - da privato (intraregionale)	0,00
	BA1010	B.2.A.9.5) - da privato (extraregionale)	0,00
	BA1020	B.2.A.9.6) - da privato per cittadini non residenti - Extraregione (mobilità attiva in compensazione)	0,00
	<b>BA1030</b>	<b>B.2.A.10) Acquisto prestazioni termali in convenzione</b>	<b>0,00</b>
R	BA1040	B.2.A.10.1) - da pubblico (Aziende sanitarie pubbliche della Regione) - Mobilità intraregionale	0,00
	BA1050	B.2.A.10.2) - da pubblico (altri soggetti pubbl. della Regione)	0,00
S	BA1060	B.2.A.10.3) - da pubblico (extra Regione)	0,00
	BA1070	B.2.A.10.4) - da privato	0,00
	BA1080	B.2.A.10.5) - da privato per cittadini non residenti - Extraregione (mobilità attiva in compensazione)	0,00
	<b>BA1090</b>	<b>B.2.A.11) Acquisto prestazioni di trasporto sanitario</b>	<b>191.702,00</b>
R	BA1100	B.2.A.11.1) - da pubblico (Aziende sanitarie pubbliche della regione) - Mobilità intraregionale	0,00
	BA1110	B.2.A.11.2) - da pubblico (altri soggetti pubbl. della Regione)	0,00
S	BA1120	B.2.A.11.3) - da pubblico (Extraregione)	0,00
	BA1130	B.2.A.11.4) - da privato	191.702,00
	<b>BA1140</b>	<b>B.2.A.12) Acquisto prestazioni Socio -Sanitarie a rilevanza sanitaria</b>	<b>0,00</b>
R	BA1150	B.2.A.12.1) - da pubblico (Aziende sanitarie pubbliche della regione) - Mobilità intraregionale	0,00
	BA1160	B.2.A.12.2) - da pubblico (altri soggetti pubblici della Regione)	0,00
SS	BA1170	B.2.A.12.3) - da pubblico ( Extraregione) non soggette a compensazione	0,00
	BA1180	B.2.A.12.4) - da privato (intraregionale)	0,00
	BA1190	B.2.A.12.5) - da privato (extraregionale)	0,00
	<b>BA1200</b>	<b>B.2.A.13) Compartecipazione al personale per att. libero-prof (intramoenia)</b>	<b>2.094.816,00</b>
	BA1210	B.2.A.13.1) Compartecipazione al personale per att.libero professionale intramoenia - Area ospedaliera	12.449,00
	BA1220	B.2.A.13.2) Compartecipazione al personale per att.libero professionale intramoenia - Area specialistica	1.627.793,00
	BA1230	B.2.A.13.3) Compartecipazione al personale per att.libero professionale intramoenia - Area sanità pubblica	0,00
	BA1240	B.2.A.13.4) Compartecipazione al personale per att.libero professionale intramoenia - Consulenze (ex art.55)	451.574,00
R	BA1250	B.2.A.13.5) Compartecipazione al personale per att.libero professionale intramoenia - Consulenze (ex art.55)	0,00
	BA1260	B.2.A.13.6) Compartecipazione al personale per att.libero professionale intramoenia - Altro	0,00
R	BA1270	B.2.A.13.7) Compartecipazione al personale per att.libero professionale intramoenia - Altro (Aziende	0,00

	BA1280	B.2.A.14) Rimborsi, assegni e contributi sanitari	82.950,00
	BA1290	B.2.A.14.1) Contributi ed associazioni di volontariato	0,00
	BA1300	B.2.A.14.2) Rimborsi per cure all' estero	0,00
	BA1310	B.2.A.14.3) Contributi a società partecipate e/o enti dipendenti della Regione	0,00
	BA1320	B.2.A.14.4) Contributo Legge 210/92	0,00
	BA1330	B.2.A.14.5) Altri rimborsi, assegni e contributi	82.950,00
R	BA1340	B.2.A.14.6) Rimborsi, assegni e contributi v/Aziende sanitarie pubbliche della Regione	0,00
	BA1350	B.2.A.15) Consulenze, Collaborazioni, Interinale e altre prestazioni di lavoro sanitarie e sociosanitarie	2.772.052,00
R	BA1360	B.2.A.15.1) Consulenze sanitarie e sociosan. da Aziende sanitarie pubbliche della regione	35.000,00
	BA1370	B.2.A.15.2) Consulenze sanitarie e sociosan. da terzi - Altri soggetti pubblici	30.000,00
	BA1380	B.2.A.15.3) Consulenze, Collaborazioni, Interinale e altre prestazioni di lavoro sanitarie e socios. da privato	266.074,00
	BA1390	B.2.A.15.3.A) Consulenze sanitarie da privato - articolo 55, comma2, CCNL 8 giugno 2000	121.117,00
	BA1400	B.2.A.15.3.B) Altre consulenze sanitarie e sociosanitarie da privato	337.766,00
	BA1410	B.2.A.15.3.C) Collaborazioni coordinate e continuative sanitarie e socios. da privato	318.241,00
	BA1420	B.2.A.15.3.D) Indennità a personale universitario - area sanitaria	1.003.458,00
	BA1430	B.2.A.15.3.E) Lavoro interinale - area sanitaria	748.076,00
	BA1440	B.2.A.15.3.F) Altre collaborazioni e prestazioni di lavoro - area sanitaria	92.136,00
	BA1450	B.2.A.15.4) Rimborso oneri stipendiali del personale sanitario in comando	86.268,00
R	BA1460	B.2.A.15.4.A) Rimborso oneri stipendiali personale sanitario in comando da Aziende sanitarie pubbliche della	0,00
	BA1470	B.2.A.15.4.B) Rimborso oneri stipendiali personale sanitario in comando da Regioni, soggetti pubblici e da	0,00
SS	BA1480	B.2.A.15.4.C) Rimborso oneri stipendiali personale sanitario in comando da aziende di altre Regioni	0,00
	BA1490	B.2.A.16) Altri servizi sanitari e sociosanitari a rilevanza sanitaria	1.057.668,00
R	BA1500	B.2.A.16.1) Altri servizi sanitari e sociosanitari a rilevanza sanitaria da pubblico - Aziende sanitarie pubbliche	112.055,00
	BA1510	B.2.A.16.2) Altri servizi sanitari e sociosanitari a rilevanza sanitaria da pubblico - Altri soggetti pubblici della	610.434,00
	BA1520	B.2.A.16.3) Altri servizi sanitari e sociosanitari a rilevanza sanitaria da pubblico (Extraregione)	244.599,00
	BA1530	B.2.A.16.4) Altri servizi sanitari da privato	90.580,00
	BA1540	B.2.A.16.5) Costi per servizi sanitari - Mobilità internazionale passiva	0,00
S	BA1550	B.2.A.17) Costi per differenziale tariffe TUC	2.250.710,00
	BA1560	B.2.B) Acquisti di servizi non sanitari	19.074.098,00
	BA1570	B.2.B.1) Servizi non sanitari	3.208.391,00
	BA1580	B.2.B.1.1) Lavanderia	4.250.635,00
	BA1590	B.2.B.1.2) Pulizia	2.280.498,00
	BA1600	B.2.B.1.3) Mensa	0,00
	BA1610	B.2.B.1.4) Riscaldamento	0,00
	BA1620	B.2.B.1.5) Elaborazione dati	34.993,00
	BA1630	B.2.B.1.6) Servizi trasporti (non sanitari)	475.255,00
	BA1640	B.2.B.1.7) Smaltimento rifiuti	399.453,00
	BA1650	B.2.B.1.8) Utenze telefoniche	58.536,00
	BA1660	B.2.B.1.9) Utenze elettricità	597.496,00
	BA1670	B.2.B.1.10) Altre utenze	226.564,00
	BA1680	B.2.B.1.11) Premi di assicurazione	0,00
	BA1690	B.2.B.1.11.A) Premi di assicurazione - R.C. Professionale	226.564,00
	BA1700	B.2.B.1.11.B) Premi di assicurazione - Altri premi assicurativi	0,00
	BA1710	B.2.B.1.12) Altri servizi non sanitari	7.539.275,00
R	BA1720	B.2.B.1.12.A) Altri servizi non sanitari da pubblico (Aziende sanitarie pubbliche della Regione)	0,00
	BA1730	B.2.B.1.12.B) Altri servizi non sanitari da altri soggetti pubblici	0,00
	BA1740	B.2.B.1.12.C) Altri servizi non sanitari da privato	7.539.275,00
	BA1750	B.2.B.2) Consulenze, Collaborazioni, Interinale e altre prestazioni di lavoro non sanitarie	808.098,00
R	BA1760	B.2.B.2.1) Consulenze non sanitarie da Aziende sanitarie pubbliche della Regione	0,00
	BA1770	B.2.B.2.2) Consulenze non sanitarie da Terzi - Altri enti pubblici	0,00
	BA1780	B.2.B.2.3) Consulenze, Collaborazioni, Interinale e altre prestazioni di lavoro non sanitarie da privato	808.098,00
	BA1790	B.2.B.2.3.A) Consulenze non sanitarie da privato	79.357,00
	BA1800	B.2.B.2.3.B) Collaborazioni coordinate e continuative non sanitarie da privato	94.257,00
	BA1810	B.2.B.2.3.C) Indennità a personale universitario - area non sanitaria	0,00
	BA1820	B.2.B.2.3.D) Lavoro interinale - area non sanitaria	411.666,00
	BA1830	B.2.B.2.3.E) Altre collaborazioni e prestazioni di lavoro - area non sanitaria	222.818,00
	BA1840	B.2.B.2.4) Rimborso oneri stipendiali del personale non sanitario in comando	0,00
R	BA1850	B.2.B.2.4.A) Rimborso oneri stipendiale personale non sanitario in comando da Aziende sanitarie pubbliche	0,00
	BA1860	B.2.B.2.4.B) Rimborso oneri stipendiale personale non sanitario in comando da Regione, soggetti pubblici e da	0,00
SS	BA1870	B.2.B.2.4.C) Rimborso oneri stipendiale personale non sanitario in comando da aziende di altre Regioni	0,00
	BA1880	B.2.B.3) Formazione (esternalizzata e non)	271.197,00
	BA1890	B.2.B.3.1) Formazione (esternalizzata e non) da pubblico	18.302,00
	BA1900	B.2.B.3.2) Formazione (esternalizzata e non) da privato	252.895,00
	BA1910	B.3) Manutenzione e riparazione (ordinaria esternalizzata)	7.066.333,00
	BA1920	B.3.A) Manutenzione e riparazione agli immobili e loro pertinenze	662.415,00
	BA1930	B.3.B) Manutenzione e riparazione agli impianti e macchinari	2.391.826,00
	BA1940	B.3.C) Manutenzione e riparazione alle attrezzature sanitarie e scientifiche	3.242.450,00
	BA1950	B.3.D) Manutenzione e riparazione ai mobili e arredi	0,00
	BA1960	B.3.E) Manutenzioni e riparazioni agli automezzi	0,00
	BA1970	B.3.F) Altre manutenzioni e riparazioni	769.642,00
R	BA1980	B.3.G) Manutenzioni e riparazioni da Aziende sanitarie pubbliche della Regione	0,00
	BA1990	B.4) Godimento di beni di terzi	666.143,00
	BA2000	B.4.A) Fitti passivi	0,00
	BA2010	B.4.B) Canoni di noleggio	666.143,00
	BA2020	B.4.B.1) Canoni di noleggio - area sanitaria	146.270,00
	BA2030	B.4.B.2) Canoni di noleggio - area non sanitaria	419.873,00
	BA2040	B.4.C) Canoni di leasing	0,00
	BA2050	B.4.C.1) Canoni di leasing - area sanitaria	0,00
	BA2060	B.4.C.2) Canoni di leasing - area non sanitaria	0,00

R	BA2070	B.4.D) Locazioni e noleggi da Aziende sanitarie pubbliche della Regione	0,00
	BA2080	Totale Costo del personale	82.598.141,00
	BA2090	B.5) Personale del ruolo sanitario	67.685.868,00
	BA2100	B.5.A) Costo del personale dirigente ruolo sanitario	54.361.295,00
	BA2110	B.5.A.1) Costo del personale dirigente medico	26.202.827,00
	BA2120	B.5.A.1.1) Costo del personale medico - tempo indeterminato	24.711.170,00
	BA2130	B.5.A.1.2) Costo del personale medico - tempo determinato	1.467.902,00
	BA2140	B.5.A.1.3) Costo del personale medico - altro	23.755,00
	BA2150	B.5.A.2) Costo del personale dirigente non medico	2.158.468,00
	BA2160	B.5.A.2.1) Costo del personale non medico - tempo indeterminato	1.764.321,00
	BA2170	B.5.A.2.2) Costo del personale non medico - tempo determinato	394.147,00
	BA2180	B.5.A.2.3) Costo del personale non medico - altro	0,00
	BA2190	B.5.B) Costo del personale comparto ruolo sanitario	39.324.573,00
	BA2200	B.5.B.1) Costo del personale comparto ruolo sanitario - tempo indeterminato	38.211.192,00
	BA2210	B.5.B.2) Costo del personale comparto ruolo sanitario - tempo determinato	1.085.010,00
	BA2220	B.5.B.3) Costo del personale comparto ruolo sanitario - altro	28.371,00
	BA2230	B.6) Personale del ruolo professionale	201.785,00
	BA2240	B.6.A) Costo del personale dirigente ruolo professionale	134.091,00
	BA2250	B.6.A.1) Costo del personale dirigente ruolo professionale - tempo indeterminato	134.091,00
	BA2260	B.6.A.2) Costo del personale dirigente ruolo professionale - tempo determinato	0,00
	BA2270	B.6.A.1) Costo del personale dirigente ruolo professionale - altro	0,00
	BA2280	B.6.B) Costo del personale comparto ruolo professionale	67.674,00
	BA2290	B.6.B.1) Costo del personale comparto ruolo professionale - tempo indeterminato	67.674,00
	BA2300	B.6.B.2) Costo del personale comparto ruolo professionale - tempo determinato	0,00
	BA2310	B.6.B.3) Costo del personale comparto ruolo professionale - altro	0,00
	BA2320	B.7) Personale del ruolo tecnico	10.485.106,00
	BA2330	B.7.A) Costo del personale dirigente ruolo tecnico	107.563,00
	BA2340	B.7.A.1) Costo del personale dirigente ruolo tecnico - tempo indeterminato	107.563,00
	BA2350	B.7.A.2) Costo del personale dirigente ruolo tecnico - tempo determinato	0,00
	BA2360	B.7.A.3) Costo del personale dirigente ruolo tecnico - altro	0,00
	BA2370	B.7.B) Costo del personale comparto ruolo tecnico	10.377.543,00
	BA2380	B.7.B.1) Costo del personale comparto ruolo tecnico - tempo indeterminato	10.164.174,00
	BA2390	B.7.B.2) Costo del personale comparto ruolo tecnico - tempo determinato	185.594,00
	BA2400	B.7.B.3) Costo del personale comparto ruolo tecnico - tempo altro	27.775,00
	BA2410	B.8) Personale del ruolo amministrativo	4.226.402,00
	BA2420	B.8.A) Costo del personale dirigente ruolo amministrativo	427.817,00
	BA2430	B.8.A.1) Costo del personale dirigente ruolo amministrativo - tempo indeterminato	427.817,00
	BA2440	B.8.A.2) Costo del personale dirigente ruolo amministrativo - tempo determinato	0,00
	BA2450	B.8.A.3) Costo del personale dirigente ruolo amministrativo - altro	0,00
	BA2460	B.8.B) Costo del personale comparto ruolo amministrativo	3.797.585,00
	BA2470	B.8.B.1) Costo del personale comparto ruolo amministrativo - tempo indeterminato	3.797.585,00
	BA2480	B.8.B.2) Costo del personale comparto ruolo amministrativo - tempo determinato	0,00
	BA2490	B.8.B.3) Costo del personale comparto ruolo amministrativo - altro	0,00
	BA2500	B.9) Oneri diversi di gestione	1.171.168,00
	BA2510	B.9.A) Imposte e tasse (escluso Irap e Ires)	285.654,00
	BA2520	B.9.B) Perdite su crediti	0,00
	BA2530	B.9.C) Altri oneri diversi di gestione	885.514,00
	BA2540	B.9.C.1) Indennità, rimborso spese e oneri sociali per gli Organi Direttivi e Collegio Sindacale	754.285,00
	BA2550	B.9.C.2) Altri oneri diversi di gestione	131.229,00
	BA2560	Totale Ammortamenti	0,00
	BA2570	B.10) Ammortamenti delle immobilizzazioni immateriali	0,00
	BA2580	Ammortamenti delle immobilizzazioni materiali	0,00
	BA2590	B.12) Ammortamento dei fabbricati	0,00
	BA2600	B.12.A) Ammortamenti fabbricati non strumentali (disponibili)	330.913,00
	BA2610	B.12.B) Ammortamenti fabbricati strumentali (indisponibili)	2.649.197,00
	BA2620	B.13) Ammortamenti delle altre immobilizzazioni materiali	4.725.003,00
	BA2630	B.14) Svalutazione delle immobilizzazioni e dei crediti	0,00
	BA2640	B.14.A) Svalutazione delle immobilizzazioni immateriali e materiali	0,00
	BA2650	B.14.B) Svalutazione dei crediti	0,00
	BA2660	B.15) Variazione delle rimanenze	386.143,00
	BA2670	B.15.A) Variazione rimanenze sanitarie	382.712,00
	BA2680	B.15.B) Variazione rimanenze non sanitarie	3.431,00
	BA2690	B.16) Accantonamenti dell'esercizio	571.248,00
	BA2700	B.16.A) Accantonamenti per rischi	571.248,00
	BA2710	B.16.A.1) Accantonamenti per cause civili ed oneri processuali	200.000,00
	BA2720	B.16.A.2) Accantonamenti per contenzioso personale dipendente	50.000,00
	BA2730	B.16.A.3) Accantonamenti per rischi connessi all'acquisto di prestazioni sanitarie da privato	0,00
	BA2740	B.16.A.4) Accantonamenti per copertura diretta dei rischi (autoassicurazione)	0,00
	BA2750	B.16.A.5) Altri accantonamenti per rischi	321.248,00
	BA2760	B.16.B) Accantonamenti per premio di operosità (SUMAI)	0,00
	BA2770	B.16.C) Accantonamenti per quote inutilizzate di contributi vincolati	1.890.219,00
	BA2780	B.16.C.1) Accantonamenti per quote inutilizzate contributi da Regione e Prov. Aut. Per quota F.S. vincolato	0,00
	BA2790	B.16.C.2) Accantonamenti per quote inutilizzate contributi da soggetti pubblici (extra fondo) vincolati	1.746.589,00
	BA2800	B.16.C.3) Accantonamenti per quote inutilizzate contributi da soggetti pubblici per ricerca	100.000,00
	BA2810	B.16.C.4) Accantonamenti per quote inutilizzate contributi vincolati da privati	43.630,00
	BA2820	B.16.D) Altri accantonamenti	0,00
	BA2830	B.16.D.1) Accantonamenti per interessi di mora	0,00
	BA2840	B.16.D.2) Acc. Rinnovi convenzioni MMG/PLS/MCA	0,00
	BA2850	B.16.D.3) Acc. Rinnovi convenzioni Medici Sumai	0,00

	BA2860	B.16.D.4) Acc.Rinnovi contratti.: dirigenza medica	0,00
	BA2870	B.16.D.5) Acc.Rinnovi contratti.: dirigenza non medica	0,00
	BA2880	B.16.D.6) Acc. Rinnovi contratti.:comparto	0,00
	BA2890	B.16.D.7) Altri accantonamenti	0,00
	BZ9999	<b>Totale costi della produzione (B)</b>	<b>158.639.911,00</b>
		<b>C) Proventi e oneri finanziari</b>	
	CA0010	<b>C.1) Interessi attivi</b>	<b>2,00</b>
	CA0020	C.1.A) Interessi attivi su c/tesoreria	2,00
	CA0030	C.1.B) Interessi attivi su c/c postali e bancari	0,00
	CA0040	C.1.C) Altri interessi attivi	0,00
	CA0050	<b>C.2) Altri proventi</b>	<b>47.953,00</b>
	CA0060	C.2.A) Proventi da partecipazioni	0,00
	CA0070	C.2.B) Proventi finanziari da crediti iscritti nelle immobilizzazioni	0,00
	CA0080	C.2.C) Proventi finanziari da titoli iscritti nelle immobilizzazioni	47.706,00
	CA0090	C.2.D) Altri proventi finanziari diversi dai precedenti	0,00
	CA0100	C.2.E) Utili su cambi	247,00
	CA0110	<b>C.3) Interessi passivi</b>	<b>156.819,00</b>
	CA0120	C.3.A) Interessi passivi su c/c tesoreria	0,00
	CA0130	C.3.B) Interessi passivi su mutui	156.814,00
	CA0140	C.3.C) Altri interessi passivi	5,00
	CA0150	<b>C.4) Altri oneri</b>	<b>6.824,00</b>
	CA0160	C.4.A) Altri oneri finanziari	0,00
	CA0170	C.4.B) Perdite su cambi	6.824,00
	CZ9999	<b>Totale proventi e oneri finanziari (C)</b>	<b>-115.868,00</b>
		<b>D) Rettifiche di valore di attività finanziarie</b>	
	DA0010	D.1) Rivalutazioni	0,00
	DA0020	D.2) Svalutazioni	0,00
	DZ9999	<b>Totale rettifiche di valore di attività finanziarie (D)</b>	<b>0,00</b>
		<b>E) Proventi e oneri straordinari</b>	
	EA0010	<b>E.1) Proventi straordinari</b>	<b>3.448.203,00</b>
	EA0020	E.1.A) Plusvalenze	0,00
	EA0030	E.1.B) Altri proventi straordinari	<b>3.448.203,00</b>
	EA0040	E.1.B.1) Proventi da donazioni e liberalità diverse	2.003.386,00
	EA0050	E.1.B.2) Sopravvenienze attive	<b>407.344,00</b>
R	EA0060	E.1.B.2.1) Sopravvenienze Attive v/Aziende sanitarie pubbliche della Regione	0,00
	EA0070	E.1.B.2.2) Sopravvenienze Attive v/terzi	<b>407.344,00</b>
S	EA0080	E.1.B.2.2.A) Sopravvenienze attive v/terzi relative alla mobilità extraregionale	0,00
	EA0090	E.1.B.2.2.B) Sopravvenienze attive v/terzi relative al personale	0,00
	EA0100	E.1.B.2.2.C) Sopravvenienze attive v/terzi relative alle convenzioni con medici di base	0,00
	EA0110	E.1.B.2.2.D) Sopravvenienze attive v/terzi relative alle convenzioni per la specialistica	0,00
	EA0120	E.1.B.2.2.E) Sopravvenienze attive v/terzi relative all'acquisto prestaz. Sanitarie da operatori accreditati	0,00
	EA0130	E.1.B.2.2.F) Sopravvenienze attive v/terzi relative all'acquisto di beni e servizi	45.742,00
	EA0140	E.1.B.2.2.G) Altre sopravvenienze attive v/terzi	361.602,00
	EA0150	E.1.B.3) Insussistenze attive	<b>1.037.473,00</b>
R	EA0160	E.1.B.3.1) Insussistenze Attive v/Aziende sanitarie pubbliche della Regione	0,00
	EA0170	E.1.B.3.2) Insussistenze Attive v/terzi	<b>1.037.473,00</b>
S	EA0180	E.1.B.3.2.A) Insussistenze attive v/terzi relative alla mobilità extraregionale	0,00
	EA0190	E.1.B.3.2.B) Insussistenze attive v/terzi relative al personale	1.284,00
	EA0200	E.1.B.3.2.C) Insussistenze attive v/terzi relative alle convenzioni con medici di base	0,00
	EA0210	E.1.B.3.2.D) Insussistenze attive v/terzi relative alle convenzioni per la specialistica	0,00
	EA0220	E.1.B.3.2.E) Insussistenze attive v/terzi relative all'acquisto prestaz. sanitarie da operatori accreditati	0,00
	EA0230	E.1.B.3.2.F) Insussistenze attive v/terzi relative all'acquisto di beni e servizi	1.024.842,00
	EA0240	E.1.B.3.2.G) Altre Insussistenze attive v/terzi	11.347,00
	EA0250	E.1.B.4) Altri proventi straordinari	0,00
	EA0260	<b>E.2) Oneri straordinari</b>	<b>293.235,00</b>
	EA0270	E.2.A) Minusvalenze	16.954,00
	EA0280	E.2.B) Altri oneri straordinari	<b>276.281,00</b>
	EA0290	E.2.B.1) Oneri tributari da esercizi precedenti	21.299,00
	EA0300	E.2.B.2) Oneri da cause civili ed oneri processuali	5.164,00
	EA0310	E.2.B.3) Sopravvenienze passive	<b>270.824,00</b>
R	EA0320	E.2.B.3.1) Sopravvenienze passive v/Aziende sanitarie pubbliche della Regione	0,00
R	EA0330	E.2.B.3.1.A) Sopravvenienze passive v/Aziende sanitarie pubbliche relative alla mobilità intraregionale	0,00
R	EA0340	E.2.B.3.1.B) Altre sopravvenienze passive v/Aziende sanitarie pubbliche della Regione	0,00
	EA0350	E.2.B.3.2) Sopravvenienze passive v/terzi	<b>270.824,00</b>
S	EA0360	E.2.B.3.2.A) Sopravvenienze passive v/terzi relative alla mobilità extraregionale	0,00
	EA0370	E.2.B.3.2.B) Sopravvenienze passive v/terzi relative al personale	<b>1.298,00</b>
	EA0380	E.2.B.3.2.B.1) Soprav. passive v/terzi relative al personale - dirigenza medica	0,00
	EA0390	E.2.B.3.2.B.2) Soprav. passive v/terzi relative al personale- dirigenza non medica	1.298,00
	EA0400	E.2.B.3.2.B.3) Soprav. passive v/terzi relative al personale - comparto	0,00
	EA0410	E.2.B.3.2.C) Sopravvenienze passive v/terzi relative alle convenzioni con medici di base	0,00
	EA0420	E.2.B.3.2.D) Sopravvenienze passive v/terzi relative alle convenzioni per la specialistica	0,00
	EA0430	E.2.B.3.2.E) Sopravvenienze passive v/terzi relative all'acquisto prestaz. sanitarie da operatori accreditati	0,00
	EA0440	E.2.B.3.2.F) Sopravvenienze passive v/terzi relative all'acquisto di beni e servizi	213.366,00
	EA0450	E.2.B.3.2.G) Altre sopravvenienze passive v/terzi	16.140,00

	EA0460	E.2.B.4) <i>Insussistenze passive</i>	19.717,00
R	EA0470	E.2.B.4.1) <i>Insussistenze passive v/Aziende sanitarie pubbliche della Regione</i>	4,00
	EA0480	E.2.B.4.2) <i>Insussistenze passive v/terzi</i>	19.713,00
S	EA0490	E.2.B.4.2.A) <i>Insussistenze passive v/terzi relative alla mobilità extraregionale</i>	0,00
	EA0500	E.2.B.4.2.B) <i>Insussistenze passive v/terzi relative al personale</i>	0,00
	EA0510	E.2.B.4.2.C) <i>Insussistenze passive v/terzi relative alle convenzioni con medici di base</i>	0,00
	EA0520	E.2.B.4.2.D) <i>Insussistenze passive v/terzi relative alle convenzioni per la specialistica</i>	0,00
	EA0530	E.2.B.4.2.E) <i>Insussistenze passive v/terzi relative all'acquisto prestaz. Sanitarie da operatori accreditati</i>	0,00
	EA0540	E.2.B.4.2.F) <i>Insussistenze passive v/terzi relative all'acquisto di beni e servizi</i>	18.719,00
	EA0550	E.2.B.4.2.G) <i>Altre Insussistenze passive v/terzi</i>	994,00
	EA0560	E.2.B.5) <i>Altri oneri straordinari</i>	0,00
	EZ9999	<b>Totale proventi e oneri straordinari (E)</b>	<b>3.154.265,00</b>
	XA0000	<b>Risultato prima delle imposte (A - B +/- C +/- D +/- E)</b>	<b>655.792,00</b>
		<b>Imposte e tasse</b>	
	YA0010	<b>Y.1) IRAP</b>	<b>6.782.222,00</b>
	YA0020	<i>Y.1.A) IRAP relativa a personale dipendente</i>	5.474.470,00
	YA0030	<i>Y.1.B) IRAP relativa a collaboratori e personale assimilato a lavoro dipendente</i>	173.018,00
	YA0040	<i>Y.1.C) IRAP relativa ad attività di libera professione (intraoemia)</i>	134.734,00
	YA0050	<i>Y.1.D) IRAP relativa ad attività commerciali</i>	0,00
	YA0060	<b>Y.2) IRES</b>	<b>260.000,00</b>
	YA0070	<i>Y.2.A) IRES su attività istituzionale</i>	0,00
	YA0080	<i>Y.2.B) IRES su attività commerciale</i>	260.000,00
	YA0090	<i>Y.3) Accantonamento a F.do Imposte (Accertamenti, condoni, ecc.)</i>	0,00
	YZ9999	<b>Totale imposte e tasse</b>	<b>6.042.222,00</b>
	ZZ9999	<b>RISULTATO DI ESERCIZIO</b>	<b>6.598.014,00</b>

ISTITUTO GIANNINA GASLINI NUOVO MODELLO CE RICERCA			All. 5c
			Consuntivo ric 2016
CONS	CODICE	VOCE MODELLO CE	RIC
		<b>A) Valore della produzione</b>	
	AA0010	A.1) Contributi in c/esercizio	10.916.060,00
	AA0020	A.1.A) Contributi da Regione o Prov. Aut. per quota F.S. regionale	38.678,00
	AA0030	A.1.A.1) da Regione o Prov. Aut. per quota F.S. regionale indistinto	38.678,00
	AA0040	A.1.A.2) da Regione o Prov. Aut. per quota F.S. vincolato	0,00
	AA0050	A.1.B) Contributi c/esercizio (EXTRA FONDO)	0,00
	AA0060	A.1.B.1) da Regione o Prov. Aut. (extra fondo)	0,00
	AA0070	A.1.B.1.1) Contributi da Regione o Prov. Aut. (extra fondo) vincolati	0,00
	AA0080	A.1.B.1.2) Contributi da Regione o Prov. Aut. (extra fondo) - Risorse aggiuntive da bilancio regionale a titolo	0,00
	AA0090	A.1.B.1.3) Contributi da Regione o Prov. Aut. (extra fondo) - Risorse aggiuntive da bilancio regionale a titolo	0,00
	AA0100	A.1.B.1.4) Contributi da Regione o Prov. Aut. (extra fondo) - Altro	0,00
	AA0110	A.1.B.2) Contributi da Aziende sanitarie pubbliche della Regione o prov. Aut. (extra fondo)	0,00
R	AA0120	A.1.B.2.1) Contributi da Aziende sanitarie pubbliche della Regione o Prov. Aut. (extra fondo) vincolati	0,00
R	AA0130	A.1.B.2.2) Contributi da Aziende sanitarie pubbliche della Regione o Prov. Aut. (extra fondo) altro	0,00
	AA0140	A.1.B.3) Contributi da altri soggetti pubblici (extra fondo)	0,00
	AA0150	A.1.B.3.1) Contributi da altri soggetti pubblici (extra fondo) vincolati	0,00
	AA0160	A.1.B.3.2) Contributi da altri soggetti pubblici (extra fondo) l. 210/92	0,00
	AA0170	A.1.B.3.3) Contributi da altri soggetti pubblici (extra fondo) altro	0,00
	AA0180	A.1.C) Contributi c/esercizio per ricerca	10.876.382,00
	AA0190	A.1.C.1) Contributi da Ministero della Salute per ricerca corrente	4.744.901,00
	AA0200	A.1.C.2) Contributi da Ministero della Salute per ricerca finalizzata	2.888.503,00
	AA0210	A.1.C.3) Contributi da Regione ed altri soggetti pubblici per ricerca	503.106,00
	AA0220	A.1.C.4) Contributi da privati per ricerca	2.739.872,00
	AA0230	A.1.D) Contributi c/esercizio da privati	0,00
	AA0240	A.2) Rettifica contributi c/esercizio per destinazione ad investimenti	0,00
	AA0250	A.2.A) Rettifica contributi c/esercizio per destinazione ad investimenti - da Regione o Prov. Aut. per	0,00
	AA0260	A.2.B) Rettifica contributi c/esercizio per destinazione ad investimenti - altri contributi	0,00
	AA0270	A.3) Utilizzo fondi per quote inutilizzate contributi vincolati di esercizi precedenti	4.438.951,00
	AA0280	A.3.A) Utilizzo fondi per quote inutilizzate contributi vincolati di esercizi precedenti da Regione o Prov.	0,00
	AA0290	A.3.B) Utilizzo fondi per quote inutilizzate contributi di esercizi precedenti da soggetti pubblici (extra	0,00
	AA0300	A.3.C) Utilizzo fondi per quote inutilizzate contributi di esercizi precedenti per ricerca	2.940.738,00
	AA0310	A.3.D) Utilizzo fondi per quote inutilizzate contributi di esercizi precedenti da privati	498.213,00
	AA0320	A.4) Ricavi per prestazioni sanitarie e sociosanitarie a rilevanza sanitaria	0,00
	AA0330	A.4.A) Ricavi per prestazioni sanitarie e sociosanitarie a rilevanza sanitaria erogate a soggetto pubblici	0,00
R	AA0340	A.4.A.1) Ricavi per prestaz. sanitarie e sociosanitarie a rilevanza sanitaria erogate ad Aziende sanitarie	0,00
R	AA0350	A.4.A.1.1) Prestazioni di ricovero	0,00
R	AA0360	A.4.A.1.2) Prestazione specialistica ambulatoriale	0,00
R	AA0370	A.4.A.1.3) Prestazioni di psichiatria residenziale e semiresidenziale	0,00
R	AA0380	A.4.A.1.4) Prestazioni di File F	0,00
R	AA0390	A.4.A.1.5) Prestazioni servizi MMG, PLS, Contin. assistenziale	0,00
R	AA0400	A.4.A.1.6) Prestazioni servizi farmaceutica convenzionata	0,00
R	AA0410	A.4.A.1.7) Prestazioni termali	0,00
R	AA0420	A.4.A.1.8) Prestazioni trasporto ambulanze ed elisoccorso	0,00
R	AA0430	A.4.A.1.9) Altre prestazioni sanitarie e socio-sanitarie a rilevanza sanitaria	0,00
	AA0440	A.4.A.2) Ricavi per prestaz. sanitarie e sociosanitarie a rilevanza sanitaria erogate ad altri soggetti	0,00
	AA0450	A.4.A.3) Ricavi per prestaz. sanitarie e sociosanitarie a rilevanza sanitaria erogate a soggetti pubblici	0,00
S	AA0460	A.4.A.3.1) Prestazioni di ricovero	0,00
S	AA0470	A.4.A.3.2) Prestazioni ambulatoriali	0,00
SS	AA0480	A.4.A.3.3) Prestazioni di psichiatria non soggetta a compensazione (resid e semiresid.)	0,00
S	AA0490	A.4.A.3.4) Prestazioni di File F	0,00
S	AA0500	A.4.A.3.5) Prestazioni servizi MMG, PLS, Contin. Assistenziale Extraregione	0,00
S	AA0510	A.4.A.3.6) Prestazioni servizi farmaceutica convenzionata Extraregione	0,00
S	AA0520	A.4.A.3.7) Prestazioni termali Extraregione	0,00
S	AA0530	A.4.A.3.8) Prestazioni trasporto ambulanze ed elisoccorso Extraregione	0,00
S	AA0540	A.4.A.3.9) Altre prestazioni sanitarie e sociosanitarie a rilevanza Extraregione	0,00
S	AA0550	A.4.A.3.10) Ricavi per cessione di emocomponenti e cellule staminali Extraregione	0,00
S	AA0560	A.4.A.3.11) Ricavi per differenziale tariffe TUC	0,00
SS	AA0570	A.4.A.3.12) Altre prestazioni sanitarie e sociosanitarie a rilevanza sanitaria non soggette a compensazione	0,00
SS	AA0580	A.4.A.3.12.A) Prestazioni di assistenza riabilitativa non soggette a compensazione Extraregione	0,00
SS	AA0590	A.4.A.3.12.B) Altre prestazioni sanitarie e socio-sanitarie a rilevanza sanitaria non soggette a	0,00
	AA0600	A.4.A.3.13) Altre prestazioni sanitarie a rilevanza sanitaria - Mobilità attiva Internazionale	0,00
S	AA0610	A.4.B) Ricavi per prestazioni sanitarie e sociosanitarie a rilevanza sanitaria erogate da privati v/ residenti	0,00
S	AA0620	A.4.B.1) Prestazioni di ricovero da priv. Extraregione in compensazione (mobilità attiva)	0,00
S	AA0630	A.4.B.2) Prestazioni ambulatoriali da priv. Extraregione in compensazione (mobilità attiva)	0,00
S	AA0640	A.4.B.3) Prestazioni di File F da priv. Extraregione in compensazione (mobilità attiva)	0,00
S	AA0650	A.4.B.4) Altre prestazioni sanitarie e sociosanitarie a rilevanza sanitaria erogate da privati v/residenti	0,00
	AA0660	A.4.C) Ricavi per prestazioni sanitarie e sociosanitarie a rilevanza sanitaria erogate a privati	0,00
	AA0670	A.4.D) Ricavi per prestazioni sanitarie erogate in regime di intramoenia	0,00
	AA0680	A.4.D.1) Ricavi per prestazioni sanitarie intramoenia - Area ospedaliera	0,00
	AA0690	A.4.D.2) Ricavi per prestazioni sanitarie intramoenia - Area specialistica	0,00
	AA0700	A.4.D.3) Ricavi per prestazioni sanitarie intramoenia - Area sanità pubblica	0,00
	AA0710	A.4.D.4) Ricavi per prestazioni sanitarie intramoenia - Consulenze (ex art.55 c.1 lett.c,d) ed ex art. 57-58)	0,00
R	AA0720	A.4.D.5) Ricavi per prestazioni sanitarie intramoenia - Consulenze (ex art.55 c.1 lett.c,d) ed ex art. 57-58)	0,00

	AA0730	A.4.D.6) Ricavi per prestazioni sanitarie intramoenia - Altro	0,00
R	AA0740	A.4.D.7) Ricavi per prestazioni sanitarie intramoenia - Altro (Aziende sanitarie pubbliche della Regione)	0,00
	AA0750	<b>A.5) Concorsi, recuperi e rimborsi</b>	
	AA0760	<b>A.5.A) Rimborsi assicurativi</b>	
	AA0770	<b>A.5.B) Concorsi, recuperi e rimborsi da Regione</b>	
	AA0780	A.5.B.1) Rimborsamento degli oneri stipendiali del personale dell'azienda in posizione di comando presso la	0,00
	AA0790	A.5.B.2) Altri concorsi, recuperi e rimborsi da parte della Regione	0,00
R	AA0800	<b>A.5.C) Concorsi, recuperi e rimborsi da Aziende sanitarie pubbliche della Regione</b>	<b>0,00</b>
R	AA0810	A.5.C.1) Rimborsamento degli oneri stipendiali del personale dipendente dell'azienda in posizione di comando	0,00
R	AA0820	A.5.C.2) Rimborsamento per acquisto beni da parte di Aziende sanitarie pubbliche della Regione	0,00
R	AA0830	A.5.C.3) Altri concorsi, recuperi e rimborsi da parte di Aziende sanitarie pubbliche della regione	0,00
	AA0840	<b>A.5.D) Concorsi, recuperi e rimborsi da altri soggetti pubblici</b>	<b>0,00</b>
	AA0850	A.5.D.1) Rimborsamento degli oneri stipendiali del personale dipendente dell'azienda in posizione di comando	0,00
	AA0860	A.5.D.2) Rimborsi per acquisto beni da parte di altri soggetti pubblici	0,00
	AA0870	A.5.D.3) Altri concorsi, recuperi e rimborsi da parte di altri soggetti pubblici	0,00
	AA0880	<b>A.5.E) Concorsi, recuperi e rimborsi da privati</b>	<b>0,00</b>
	AA0890	A.5.E.1) Rimborsamento da aziende farmaceutiche per Pay back	0,00
	AA0900	A.5.E.1.1) Pay-back per il superamento del tetto della spesa farmaceutica territoriale	0,00
	AA0910	A.5.E.1.2) Pay-back per il superamento del tetto della spesa farmaceutica ospedaliera	0,00
	AA0920	A.5.E.1.3) Ulteriore Pay-back	0,00
	AA0930	A.5.E.2) Altri concorsi, recuperi e rimborsi da privati	0,00
	AA0940	<b>A.6) Compartecipazione alla spesa per prestazioni sanitarie (Ticket)</b>	<b>0,00</b>
	AA0950	<b>A.6.A) Compartecipazione alla spesa per prestazioni sanitarie - Ticket sulle prestazioni di specialistica</b>	<b>0,00</b>
	AA0960	<b>A.6.B) Compartecipazione alla spesa per prestazioni sanitarie Ticket sul pronto soccorso</b>	<b>0,00</b>
	AA0970	<b>A.6.C) Compartecipazione alla spesa per prestazioni sanitarie (Ticket) - Altro</b>	<b>0,00</b>
	AA0980	<b>A.7) Quota contributi c/capitale imputata all'esercizio</b>	<b>0,00</b>
	AA0990	A.7.A) Quota imputata all'esercizio dei finanziamenti per investimenti dallo Stato	0,00
	AA1000	A.7.B) Quota imputata all'esercizio dei finanziamenti per investimenti da Regione	0,00
	AA1010	A.7.C) Quota imputata all'esercizio dei finanziamenti per beni di prima dotazione	0,00
	AA1020	A.7.D) Quota imputata all'esercizio dei contributi in c/ esercizio FSR destinati ad investimenti	0,00
	AA1030	A.7.E) Quota imputata all'esercizio degli altri contributi in c/esercizio destinati ad investimenti	0,00
	AA1040	A.7.F) Quota imputata all'esercizio di altre poste del patrimonio netto	0,00
	AA1050	<b>A.8) Incrementi delle immobilizzazioni per lavori interni</b>	<b>0,00</b>
	AA1060	<b>A.9) Altri ricavi e proventi</b>	<b>1.249.733,00</b>
	AA1070	A.9.A) Ricavi per prestazioni non sanitarie	0,00
	AA1080	A.9.B) Fitti attivi ed altri proventi da attività immobiliari	0,00
	AA1090	A.9.C) Altri proventi diversi	1.249.733,00
	A79999	<b>Totale valore della produzione (A)</b>	<b>16.503.744,00</b>
		<b>B) Costi della produzione</b>	
	BA0010	<b>B.1) Acquisti di beni</b>	<b>960.547,00</b>
	BA0020	<b>B.1.A) Acquisti di beni sanitari</b>	<b>882.135,00</b>
	BA0030	<b>B.1.A.1) Prodotti farmaceutici ed emoderivati</b>	<b>641,00</b>
	BA0040	B.1.A.1.1) Medicinali con AIC, ad eccezione di vaccini ed emoderivati di produzione regionale	641,00
	BA0050	B.1.A.1.2) Medicinali senza AIC	0,00
	BA0060	B.1.A.1.3) Emoderivati di produzione regionale	0,00
	BA0070	<b>B.1.A.2) Sangue ed emocomponenti</b>	<b>0,00</b>
R	BA0080	B.1.A.2.1) da pubblico (Aziende sanitarie pubbliche della Regione) - Mobilità intraregionale	0,00
S	BA0090	B.1.A.2.2) da pubblico (Aziende sanitarie pubbliche extra Regione) Mobilità extraregionale	0,00
	BA0100	B.1.A.2.3) da altri soggetti	0,00
	BA0210	<b>B.1.A.3) Dispositivi medici</b>	<b>135.451,00</b>
	BA0220	B.1.A.3.1) Dispositivi medici	135.451,00
	BA0230	B.1.A.3.2) Dispositivi medici impiantabili attivi	0,00
	BA0240	B.1.A.3.3) Dispositivi medico diagnostici in vitro (IVD)	692.399,00
	BA0250	<b>B.1.A.4) Prodotti dietetici</b>	<b>0,00</b>
	BA0260	<b>B.1.A.5) Materiali per la profilassi (vaccini)</b>	<b>0,00</b>
	BA0270	<b>B.1.A.6) Prodotti chimici</b>	<b>147,00</b>
	BA0280	<b>B.1.A.7) Materiali e Prodotti per uso veterinario</b>	<b>0,00</b>
	BA0290	<b>B.1.A.8) Altri beni e prodotti sanitari</b>	<b>105.795,00</b>
R	BA0300	B.1.A.9) Beni e prodotti sanitari da Aziende sanitarie pubbliche della Regione	0,00
	BA0310	<b>B.1.B) Acquisti di beni non sanitari</b>	<b>16.116,00</b>
	BA0320	<b>B.1.B.1) Prodotti alimentari</b>	<b>0,00</b>
	BA0330	<b>B.1.B.2) Materiali di guardaroba, di pulizia e di convivenza in genere</b>	<b>0,00</b>
	BA0340	<b>B.1.B.3) Combustibili, carburanti e lubrificanti</b>	<b>0,00</b>
	BA0350	<b>B.1.B.4) Supporti informatici e cancelleria</b>	<b>2.011,00</b>
	BA0360	<b>B.1.B.5) Materiale per la manutenzione</b>	<b>0,00</b>
	BA0370	<b>B.1.B.6) Altri beni e prodotti non sanitari</b>	<b>14.103,00</b>
R	BA0380	B.1.B.7) Beni e prodotti non sanitari da Aziende sanitarie pubbliche della Regione	0,00
	BA0390	<b>B.2) Acquisti di servizi</b>	
	BA0400	<b>B.2.A) Acquisti servizi sanitari</b>	
	BA0410	<b>B.2.A.1) Acquisti servizi sanitari per medicina di base</b>	
	BA0420	B.2.A.1.1) - da convenzione	0,00
	BA0430	B.2.A.1.1.A) Costi per assistenza MMG	0,00
	BA0440	B.2.A.1.1.B) Spese per assistenza PLS	0,00
	BA0450	B.2.A.1.1.C) Spese per assistenza Continuità assistenziale	0,00
	BA0460	B.2.A.1.1.D) Altro (medicina dei servizi, psicologi, medici I18, ecc)	0,00
R	BA0470	B.2.A.1.2) da pubblico (Aziende sanitarie pubbliche della Regione) - Mobilità intraregionale	0,00
S	BA0480	B.2.A.1.3) - da pubblico (Aziende sanitarie pubbliche Extraregione) - Mobilità extraregionale	0,00
	BA0490	<b>B.2.A.2) Acquisti servizi sanitari per farmaceutica</b>	<b>0,00</b>

	BA0500	B.2.A.2.1) - da convenzione	0,00
R	BA0510	B.2.A.2.2) - da pubblico (Aziende sanitarie pubbliche della Regione)- Mobilità intraregionale	0,00
S	BA0520	B.2.A.2.3) da pubblico ( Extraregione)	0,00
	<b>BA0530</b>	<b>B.2.A.3) Acquisti servizi sanitari per assistenza specialistica ambulatoriale</b>	<b>0,00</b>
R	BA0540	B.2.A.3.1) - da pubblico (Aziende sanitarie pubbliche della Regione)	0,00
	BA0550	B.2.A.3.2) - da pubblico (altri soggetti pubbl. della Regione)	0,00
S	BA0560	B.2.A.3.3) - da pubblico (Extraregione)	0,00
	BA0570	B.2.A.3.4) - da privato - Medici SUMAI	0,00
	BA0580	B.2.A.3.5) - da privato	0,00
	BA0590	B.2.A.3.5.A) Servizi sanitari per assistenza specialistica da IRCCS privati e Policlinici privati	0,00
	BA0600	B.2.A.3.5.B) Servizi sanitari per assistenza specialistica da Ospedali Classificati privati	0,00
	BA0610	B.2.A.3.5.C) Servizi sanitari per assistenza specialistica da Case di Cura Private	0,00
	BA0620	B.2.A.3.5.D) Servizi sanitari per assistenza specialistica da altri privati	0,00
	BA0630	B.2.A.3.6) - da privato per cittadini non residenti - Extraregione (mobilità attiva in compensazione)	0,00
	<b>BA0640</b>	<b>B.2.A.4) Acquisti servizi sanitari per assistenza riabilitativa</b>	<b>0,00</b>
R	BA0650	B.2.A.4.1) - da pubblico (Aziende sanitarie pubbliche della Regione)	0,00
	BA0660	B.2.A.4.2) - da pubblico (altri soggetti pubbl. della Regione)	0,00
SS	BA0670	B.2.A.4.3) - da pubblico (Extraregione) non soggetti a compensazione	0,00
	BA0680	B.2.A.4.4) - da privato (intraregionale)	0,00
	BA0690	B.2.A.4.5) - da privato (extraregionale)	0,00
	<b>BA0700</b>	<b>B.2.A.5) Acquisti servizi sanitari per assistenza integrativa</b>	<b>0,00</b>
R	BA0710	B.2.A.5.1) - da pubblico (Aziende sanitarie pubbliche della Regione)	0,00
	BA0720	B.2.A.5.2) - da pubblico (altri soggetti pubbl. della Regione)	0,00
S	BA0730	B.2.A.5.3) - da pubblico (Extraregione)	0,00
	BA0740	B.2.A.5.4) - da privato	0,00
	<b>BA0750</b>	<b>B.2.A.6) Acquisti servizi sanitari per assistenza protesica</b>	<b>0,00</b>
R	BA0760	B.2.A.6.1) - da pubblico (Aziende sanitarie pubbliche della Regione)	0,00
	BA0770	B.2.A.6.2) - da pubblico (altri soggetti pubbl. della Regione)	0,00
S	BA0780	B.2.A.6.3) - da pubblico (Extraregione)	0,00
	BA0790	B.2.A.6.4) - da privato	0,00
	<b>BA0800</b>	<b>B.2.A.7) Acquisti servizi sanitari per assistenza ospedaliera</b>	<b>0,00</b>
R	BA0810	B.2.A.7.1) - da pubblico (Aziende sanitarie pubbliche della Regione)	0,00
	BA0820	B.2.A.7.2) - da pubblico (altri soggetti pubbl. della Regione)	0,00
S	BA0830	B.2.A.7.3) - da pubblico (Extraregione)	0,00
	BA0840	B.2.A.7.4) - da privato	0,00
	BA0850	B.2.A.7.4.A) Servizi sanitari per assistenza ospedaliera da IRCCS privati e Policlinici privati	0,00
	BA0860	B.2.A.7.4.B) Servizi sanitari per assistenza ospedaliera da Ospedali Classificati privati	0,00
	BA0870	B.2.A.7.4.C) Servizi sanitari per assistenza ospedaliera da Case di Cura private	0,00
	BA0880	B.2.A.7.4.D) Servizi sanitari per assistenza ospedaliera da altri privati	0,00
	BA0890	B.2.A.7.5) da privato per cittadini non residenti - Extraregione ( mobilità attiva in compensazione)	0,00
	<b>BA0900</b>	<b>B.2.A.8) Acquisto prestazioni di psichiatria residenziale e semiresidenziale</b>	<b>0,00</b>
R	BA0910	B.2.A.8.1) - da pubblico (Aziende sanitarie pubbliche della Regione)	0,00
	BA0920	B.2.A.8.2) - da pubblico (altri soggetti pubbl. della Regione)	0,00
SS	BA0930	B.2.A.8.3) - da pubblico (Extraregione) - non soggette a compensazione	0,00
	BA0940	B.2.A.8.4) - da privato (intraregionale ed extraregionale)	0,00
	BA0950	B.2.A.8.5) - da privato (extraregionale)	0,00
	<b>BA0960</b>	<b>B.2.A.9) Acquisto prestazioni di distribuzione farmaci File F</b>	<b>0,00</b>
R	BA0970	B.2.A.9.1) - da pubblico (Aziende sanitarie pubbliche della Regione) - Mobilità intraregionale	0,00
	BA0980	B.2.A.9.2) - da pubblico (altri soggetti pubbl. della Regione)	0,00
S	BA0990	B.2.A.9.3) - da pubblico (Extraregione)	0,00
	BA1000	B.2.A.9.4) - da privato (intraregionale)	0,00
	BA1010	B.2.A.9.5) - da privato (extraregionale)	0,00
	BA1020	B.2.A.9.6) - da privato per cittadini non residenti - Extraregione (mobilità attiva in compensazione)	0,00
	<b>BA1030</b>	<b>B.2.A.10) Acquisto prestazioni termali in convenzione</b>	<b>0,00</b>
R	BA1040	B.2.A.10.1) - da pubblico (Aziende sanitarie pubbliche della Regione) - Mobilità intraregionale	0,00
	BA1050	B.2.A.10.2) - da pubblico (altri soggetti pubbl. della Regione)	0,00
S	BA1060	B.2.A.10.3) - da pubblico (extra Regione)	0,00
	BA1070	B.2.A.10.4) - da privato	0,00
	BA1080	B.2.A.10.5) - da privato per cittadini non residenti - Extraregione (mobilità attiva in compensazione)	0,00
	<b>BA1090</b>	<b>B.2.A.11) Acquisto prestazioni di trasporto sanitario</b>	<b>0,00</b>
R	BA1100	B.2.A.11.1) - da pubblico (Aziende sanitarie pubbliche della regione) - Mobilità intraregionale	0,00
	BA1110	B.2.A.11.2) - da pubblico (altri soggetti pubbl. della Regione)	0,00
S	BA1120	B.2.A.11.3) - da pubblico (Extraregione)	0,00
	BA1130	B.2.A.11.4) - da privato	0,00
	<b>BA1140</b>	<b>B.2.A.12) Acquisto prestazioni Socio -Sanitarie a rilevanza sanitaria</b>	<b>0,00</b>
R	BA1150	B.2.A.12.1) - da pubblico (Aziende sanitarie pubbliche della regione) - Mobilità intraregionale	0,00
	BA1160	B.2.A.12.2) - da pubblico (altri soggetti pubblici della Regione)	0,00
SS	BA1170	B.2.A.12.3) - da pubblico ( Extraregione) non soggette a compensazione	0,00
	BA1180	B.2.A.12.4) - da privato (intraregionale)	0,00
	BA1190	B.2.A.12.5) - da privato (extraregionale)	0,00
	<b>BA1200</b>	<b>B.2.A.13) Compartecipazione al personale per att. libero-prof (intramoenia)</b>	<b>0,00</b>
	BA1210	B.2.A.13.1) Compartecipazione al personale per att.libero professionale intramoenia - Area ospedaliera	0,00
	BA1220	B.2.A.13.2) Compartecipazione al personale per att.libero professionale intramoenia - Area specialistica	0,00
	BA1230	B.2.A.13.3) Compartecipazione al personale per att.libero professionale intramoenia - Area sanità pubblica	0,00
	BA1240	B.2.A.13.4) Compartecipazione al personale per att.libero professionale intramoenia - Consulenze (ex	0,00
R	BA1250	B.2.A.13.5) Compartecipazione al personale per att.libero professionale intramoenia - Consulenze (ex	0,00
	BA1260	B.2.A.13.6) Compartecipazione al personale per att.libero professionale intramoenia - Altro	0,00
R	BA1270	B.2.A.13.7) Compartecipazione al personale per att.libero professionale intramoenia - Altro ( Aziende	0,00
	<b>BA1280</b>	<b>B.2.A.14) Rimborsi, assegni e contributi sanitari</b>	<b>0,00</b>
	BA1290	B.2.A.14.1) Contributi ed associazioni di volontariato	0,00



	BA1300	B.2.A.14.2) Rimborsi per cure all' estero	0,00
	BA1310	B.2.A.14.3) Contributi a società partecipate e/o enti dipendenti della Regione	0,00
	BA1320	B.2.A.14.4) Contributo Legge 210/92	0,00
	BA1330	B.2.A.14.5) Altri rimborsi, assegni e contributi	0,00
R	BA1340	B.2.A.14.6) Rimborsi, assegni e contributi v/Aziende sanitarie pubbliche della Regione	0,00
	BA1350	<b>B.2.A.15) Consulenze, Collaborazioni, Interinale e altre prestazioni di lavoro sanitarie e sociosanitarie</b>	<b>3.013.690,00</b>
R	BA1360	B.2.A.15.1) Consulenze sanitarie e sociosan. da Aziende sanitarie pubbliche della regione	0,00
	BA1370	B.2.A.15.2) Consulenze sanitarie e sociosan. da terzi - Altri soggetti pubblici	0,00
	BA1380	B.2.A.15.3) Consulenze, Collaborazioni, Interinale e altre prestazioni di lavoro sanitarie e socios. da	<b>3.013.690,00</b>
	BA1390	B.2.A.15.3.A) Consulenze sanitarie da privato - articolo 55, comma2, CCNI. 8 giugno 2000	1.440,00
	BA1400	B.2.A.15.3.B) Altre consulenze sanitarie e sociosanitarie da privato	255.643,00
	BA1410	B.2.A.15.3.C) Collaborazioni coordinate e continuative sanitarie e socios. da privato	2.269.051,00
	BA1420	B.2.A.15.3.D) Indennità a personale universitario - area sanitaria	0,00
	BA1430	B.2.A.15.3.E) Lavoro interinale - area sanitaria	267,00
	BA1440	B.2.A.15.3.F) Altre collaborazioni e prestazioni di lavoro - area sanitaria	487.289,00
	BA1450	B.2.A.15.4) Rimborso oneri stipendiali del personale sanitario in comando	<b>0,00</b>
R	BA1460	B.2.A.15.4.A) Rimborso oneri stipendiali personale sanitario in comando da Aziende sanitarie pubbliche	0,00
	BA1470	B.2.A.15.4.B) Rimborso oneri stipendiali personale sanitario in comando da Regioni, soggetti pubblici e da	0,00
SS	BA1480	B.2.A.15.4.C) Rimborso oneri stipendiali personale sanitario in comando da aziende di altre Regioni	0,00
	BA1490	<b>B.2.A.16) Altri servizi sanitari e sociosanitari a rilevanza sanitaria</b>	<b>0,00</b>
R	BA1500	B.2.A.16.1) Altri servizi sanitari e sociosanitari a rilevanza sanitaria da pubblico - Aziende sanitarie	0,00
	BA1510	B.2.A.16.2) Altri servizi sanitari e sociosanitari a rilevanza sanitaria da pubblico - Altri soggetti pubblici	0,00
	BA1520	B.2.A.16.3) Altri servizi sanitari e sociosanitari a rilevanza sanitaria da pubblico (Extraregione)	0,00
	BA1530	B.2.A.16.4) Altri servizi sanitari da privato	0,00
	BA1540	B.2.A.16.5) Costi per servizi sanitari - Mobilità internazionale passiva	0,00
S	BA1550	<b>B.2.A.17) Costi per differenziale tariffe TUC</b>	<b>0,00</b>
	BA1560	<b>B.2.B) Acquisti di servizi non sanitari</b>	<b>8.520.057,00</b>
	BA1570	<b>B.2.B.1) Servizi non sanitari</b>	<b>5.240,00</b>
	BA1580	B.2.B.1.1) Lavanderia	0,00
	BA1590	B.2.B.1.2) Pulizia	0,00
	BA1600	B.2.B.1.3) Mensa	0,00
	BA1610	B.2.B.1.4) Riscaldamento	0,00
	BA1620	B.2.B.1.5) Elaborazione dati	0,00
	BA1630	B.2.B.1.6) Servizi trasporti (non sanitari)	11.041,00
	BA1640	B.2.B.1.7) Smaltimento rifiuti	0,00
	BA1650	B.2.B.1.8) Utenze telefoniche	5.867,00
	BA1660	B.2.B.1.9) Utenze elettricità	0,00
	BA1670	B.2.B.1.10) Altre utenze	0,00
	BA1680	B.2.B.1.11) Premi di assicurazione	<b>5.240,00</b>
	BA1690	B.2.B.1.11.A) Premi di assicurazione - R.C. Professionale	0,00
	BA1700	B.2.B.1.11.B) Premi di assicurazione - Altri premi assicurativi	5.240,00
	BA1710	B.2.B.1.12) Altri servizi non sanitari	<b>297.957,00</b>
R	BA1720	B.2.B.1.12.A) Altri servizi non sanitari da pubblico (Aziende sanitarie pubbliche della Regione)	0,00
	BA1730	B.2.B.1.12.B) Altri servizi non sanitari da altri soggetti pubblici	0,00
	BA1740	B.2.B.1.12.C) Altri servizi non sanitari da privato	297.957,00
	BA1750	<b>B.2.B.2) Consulenze, Collaborazioni, Interinale e altre prestazioni di lavoro non sanitarie</b>	<b>473.250,00</b>
R	BA1760	B.2.B.2.1) Consulenze non sanitarie da Aziende sanitarie pubbliche della Regione	0,00
	BA1770	B.2.B.2.2) Consulenze non sanitarie da Terzi - Altri enti pubblici	0,00
	BA1780	B.2.B.2.3) Consulenze, Collaborazioni, Interinale e altre prestazioni di lavoro non sanitarie da privato	<b>473.250,00</b>
	BA1790	B.2.B.2.3.A) Consulenze non sanitarie da privato	0,00
	BA1800	B.2.B.2.3.B) Collaborazioni coordinate e continuative non sanitarie da privato	450.368,00
	BA1810	B.2.B.2.3.C) Indennità a personale universitario - area non sanitaria	0,00
	BA1820	B.2.B.2.3.D) Lavoro interinale - area non sanitaria	5.358,00
	BA1830	B.2.B.2.3.E) Altre collaborazioni e prestazioni di lavoro - area non sanitaria	17.524,00
	BA1840	B.2.B.2.4) Rimborso oneri stipendiali del personale non sanitario in comando	<b>0,00</b>
R	BA1850	B.2.B.2.4.A) Rimborso oneri stipendiale personale non sanitario in comando da Aziende sanitarie pubbliche	0,00
	BA1860	B.2.B.2.4.B) Rimborso oneri stipendiale personale non sanitario in comando da Regione, soggetti pubblici e	0,00
SS	BA1870	B.2.B.2.4.C) Rimborso oneri stipendiale personale non sanitario in comando da aziende di altre Regioni	0,00
	BA1880	<b>B.2.B.3) Formazione (esternalizzata e non)</b>	<b>62.767,00</b>
	BA1890	B.2.B.3.1) Formazione (esternalizzata e non) da pubblico	0,00
	BA1900	B.2.B.3.2) Formazione (esternalizzata e non) da privato	62.767,00
	BA1910	<b>B.3) Manutenzione e riparazione (ordinaria esternalizzata)</b>	<b>7.583,00</b>
	BA1920	B.3.A) Manutenzione e riparazione agli immobili e loro pertinenze	0,00
	BA1930	B.3.B) Manutenzione e riparazione agli impianti e macchinari	139,00
	BA1940	B.3.C) Manutenzione e riparazione alle attrezzature sanitarie e scientifiche	7.444,00
	BA1950	B.3.D) Manutenzione e riparazione ai mobili e arredi	0,00
	BA1960	B.3.E) Manutenzioni e riparazioni agli automezzi	0,00
	BA1970	B.3.F) Altre manutenzioni e riparazioni	0,00
R	BA1980	B.3.G) Manutenzioni e riparazioni da Aziende sanitarie pubbliche della Regione	0,00
	BA1990	<b>B.4) Godimento di beni di terzi</b>	<b>26.362,00</b>
	BA2000	<b>B.4.A) Fitti passivi</b>	<b>0,00</b>
	BA2010	B.4.B) Canoni di noleggio	<b>26.362,00</b>
	BA2020	B.4.B.1) Canoni di noleggio - area sanitaria	23.912,00
	BA2030	B.4.B.2) Canoni di noleggio - area non sanitaria	1.440,00
	BA2040	<b>B.4.C) Canoni di leasing</b>	<b>0,00</b>
	BA2050	B.4.C.1) Canoni di leasing - area sanitaria	0,00
	BA2060	B.4.C.2) Canoni di leasing - area non sanitaria	0,00
R	BA2070	<b>B.4.D) Locazioni e noleggi da Aziende sanitarie pubbliche della Regione</b>	<b>0,00</b>
	BA2080	<b>Totale Costo del personale</b>	<b>6.750.483,00</b>
	BA2090	<b>B.5) Personale del ruolo sanitario</b>	<b>6.908.441,00</b>

BA2100	B.5.A) Costo del personale dirigente ruolo sanitario	5.044.390,00
BA2110	B.5.A.1) Costo del personale dirigente medico	
BA2120	B.5.A.1.1) Costo del personale medico - tempo indeterminato	1.316.260,00
BA2130	B.5.A.1.2) Costo del personale medico - tempo determinato	183.622,00
BA2140	B.5.A.1.3) Costo del personale medico - altro	0,00
BA2150	B.5.A.2) Costo del personale dirigente non medico	
BA2160	B.5.A.2.1) Costo del personale non medico - tempo indeterminato	3.293.145,00
BA2170	B.5.A.2.2) Costo del personale non medico - tempo determinato	261.563,00
BA2180	B.5.A.2.3) Costo del personale non medico - altro	0,00
BA2190	B.5.B) Costo del personale comparto ruolo sanitario	
BA2200	B.5.B.1) Costo del personale comparto ruolo sanitario - tempo indeterminato	756.562,00
BA2210	B.5.B.2) Costo del personale comparto ruolo sanitario - tempo determinato	97.289,00
BA2220	B.5.B.3) Costo del personale comparto ruolo sanitario - altro	0,00
BA2230	B.6) Personale del ruolo professionale	0,00
BA2240	B.6.A) Costo del personale dirigente ruolo professionale	
BA2250	B.6.A.1) Costo del personale dirigente ruolo professionale - tempo indeterminato	0,00
BA2260	B.6.A.2) Costo del personale dirigente ruolo professionale - tempo determinato	0,00
BA2270	B.6.A.3) Costo del personale dirigente ruolo professionale - altro	0,00
BA2280	B.6.B) Costo del personale comparto ruolo professionale	0,00
BA2290	B.6.B.1) Costo del personale comparto ruolo professionale - tempo indeterminato	0,00
BA2300	B.6.B.2) Costo del personale comparto ruolo professionale - tempo determinato	0,00
BA2310	B.6.B.3) Costo del personale comparto ruolo professionale - altro	0,00
BA2320	B.7) Personale del ruolo tecnico	297.961,00
BA2330	B.7.A) Costo del personale dirigente ruolo tecnico	
BA2340	B.7.A.1) Costo del personale dirigente ruolo tecnico - tempo indeterminato	64.100,00
BA2350	B.7.A.2) Costo del personale dirigente ruolo tecnico - tempo determinato	0,00
BA2360	B.7.A.3) Costo del personale dirigente ruolo tecnico - altro	0,00
BA2370	B.7.B) Costo del personale comparto ruolo tecnico	
BA2380	B.7.B.1) Costo del personale comparto ruolo tecnico - tempo indeterminato	227.701,00
BA2390	B.7.B.2) Costo del personale comparto ruolo tecnico - tempo determinato	6.160,00
BA2400	B.7.B.3) Costo del personale comparto ruolo tecnico - tempo altro	0,00
BA2410	B.8) Personale del ruolo amministrativo	614.097,00
BA2420	B.8.A) Costo del personale dirigente ruolo amministrativo	
BA2430	B.8.A.1) Costo del personale dirigente ruolo amministrativo - tempo indeterminato	64.620,00
BA2440	B.8.A.2) Costo del personale dirigente ruolo amministrativo - tempo determinato	0,00
BA2450	B.8.A.3) Costo del personale dirigente ruolo amministrativo - altro	0,00
BA2460	B.8.B) Costo del personale comparto ruolo amministrativo	
BA2470	B.8.B.1) Costo del personale comparto ruolo amministrativo - tempo indeterminato	448.417,00
BA2480	B.8.B.2) Costo del personale comparto ruolo amministrativo - tempo determinato	31.044,00
BA2490	B.8.B.3) Costo del personale comparto ruolo amministrativo - altro	0,00
BA2500	B.9) Oneri diversi di gestione	670.342,00
BA2510	B.9.A) Imposte e tasse (escluso Irap e Ires)	72,00
BA2520	B.9.B) Perdite su crediti	0,00
BA2530	B.9.C) Altri oneri diversi di gestione	570.270,00
BA2540	B.9.C.1) Indennità, rimborso spese e oneri sociali per gli Organi Direttivi e Collegio Sindacale	205.765,00
BA2550	B.9.C.2) Altri oneri diversi di gestione	464.505,00
BA2560	Totale Ammortamenti	
BA2570	B.10) Ammortamenti delle immobilizzazioni immateriali	0,00
BA2580	Ammortamenti delle immobilizzazioni materiali	0,00
BA2590	B.12) Ammortamento dei fabbricati	0,00
BA2600	B.12.A) Ammortamenti fabbricati non strumentali (disponibili)	0,00
BA2610	B.12.B) Ammortamenti fabbricati strumentali (indisponibili)	0,00
BA2620	B.13) Ammortamenti delle altre immobilizzazioni materiali	0,00
BA2630	B.14) Svalutazione delle immobilizzazioni e dei crediti	0,00
BA2640	B.14.A) Svalutazione delle immobilizzazioni immateriali e materiali	0,00
BA2650	B.14.B) Svalutazione dei crediti	0,00
BA2660	B.15) Variazione delle rimanenze	0,00
BA2670	B.15.A) Variazione rimanenze sanitarie	0,00
BA2680	B.15.B) Variazione rimanenze non sanitarie	0,00
BA2690	B.16) Accantonamenti dell'esercizio	2.663.998,00
BA2700	B.16.A) Accantonamenti per rischi	0,00
BA2710	B.16.A.1) Accantonamenti per cause civili ed oneri processuali	0,00
BA2720	B.16.A.2) Accantonamenti per contenzioso personale dipendente	0,00
BA2730	B.16.A.3) Accantonamenti per rischi connessi all'acquisto di prestazioni sanitarie da privato	0,00
BA2740	B.16.A.4) Accantonamenti per copertura diretta dei rischi (autoassicurazione)	0,00
BA2750	B.16.A.5) Altri accantonamenti per rischi	0,00
BA2760	B.16.B) Accantonamenti per premio di operosità (SUMAI)	
BA2770	B.16.C) Accantonamenti per quote inutilizzate di contributi vincolati	
BA2780	B.16.C.1) Accantonamenti per quote inutilizzate contributi da Regione e Prov. Aut. Per quota F.S. vincolato	38.678,00
BA2790	B.16.C.2) Accantonamenti per quote inutilizzate contributi da soggetti pubblici (extra fondo) vincolati	0,00
BA2800	B.16.C.3) Accantonamenti per quote inutilizzate contributi da soggetti pubblici per ricerca	1.511.714,00
BA2810	B.16.C.4) Accantonamenti per quote inutilizzate contributi vincolati da privati	1.113.606,00
BA2820	B.16.D) Altri accantonamenti	
BA2830	B.16.D.1) Accantonamenti per interessi di mora	0,00
BA2840	B.16.D.2) Acc. Rinnovi convenzioni MMG/PLS/MCA	0,00
BA2850	B.16.D.3) Acc. Rinnovi convenzioni Medici Sumai	0,00
BA2860	B.16.D.4) Acc. Rinnovi contratt.: dirigenza medica	0,00
BA2870	B.16.D.5) Acc. Rinnovi contratt.: dirigenza non medica	0,00
BA2880	B.16.D.6) Acc. Rinnovi contratt.: comparto	0,00
BA2890	B.16.D.7) Altri accantonamenti	0,00

	<b>BZ9999</b>	<b>Totale costi della produzione (B)</b>	<b>0,00</b>
		<b>C) Proventi e oneri finanziari</b>	
	<b>CA0010</b>	<b>C.1) Interessi attivi</b>	<b>0,00</b>
	CA0020	C.1.A) Interessi attivi su c/tesoreria	0,00
	CA0030	C.1.B) Interessi attivi su c/c postali e bancari	0,00
	CA0040	C.1.C) Altri interessi attivi	0,00
	CA0050	C.2) Altri proventi	0,00
	CA0060	C.2.A) Proventi da partecipazioni	0,00
	CA0070	C.2.B) Proventi finanziari da crediti iscritti nelle immobilizzazioni	0,00
	CA0080	C.2.C) Proventi finanziari da titoli iscritti nelle immobilizzazioni	0,00
	CA0090	C.2.D) Altri proventi finanziari diversi dai precedenti	0,00
	CA0100	C.2.E) Utili su cambi	0,00
	CA0110	C.3) Interessi passivi	0,00
	CA0120	C.3.A) Interessi passivi su c/c tesoreria	0,00
	CA0130	C.3.B) Interessi passivi su mutui	0,00
	CA0140	C.3.C) Altri interessi passivi	0,00
	CA0150	C.4) Altri oneri	0,00
	CA0160	C.4.A) Altri oneri finanziari	0,00
	CA0170	C.4.B) Perdite su cambi	0,00
	<b>CZ9999</b>	<b>Totale proventi e oneri finanziari (C)</b>	<b>0,00</b>
		<b>D) Rettifiche di valore di attività finanziarie</b>	
	DA0010	D.1) Rivalutazioni	0,00
	DA0020	D.2) Svalutazioni	0,00
	<b>DZ9999</b>	<b>Totale rettifiche di valore di attività finanziarie (D)</b>	<b>0,00</b>
		<b>E) Proventi e oneri straordinari</b>	
	<b>EA0010</b>	<b>E.1) Proventi straordinari</b>	<b>0,00</b>
	EA0020	E.1.A) Plusvalenze	0,00
	EA0030	E.1.B) Altri proventi straordinari	0,00
	EA0040	E.1.B.1) Proventi da donazioni e liberalità diverse	0,00
	EA0050	E.1.B.2) Sopravvenienze attive	0,00
R	EA0060	E.1.B.2.1) Sopravvenienze Attive v/Aziende sanitarie pubbliche della Regione	0,00
	EA0070	E.1.B.2.2) Sopravvenienze Attive v/terzi	0,00
S	EA0080	E.1.B.2.2.A) Sopravvenienze attive v/terzi relative alla mobilità extraregionale	0,00
	EA0090	E.1.B.2.2.B) Sopravvenienze attive v/terzi relative al personale	0,00
	EA0100	E.1.B.2.2.C) Sopravvenienze attive v/terzi relative alle convenzioni con medici di base	0,00
	EA0110	E.1.B.2.2.D) Sopravvenienze attive v/terzi relative alle convenzioni per la specialistica	0,00
	EA0120	E.1.B.2.2.E) Sopravvenienze attive v/terzi relative all'acquisto prestaz. Sanitarie da operatori accreditati	0,00
	EA0130	E.1.B.2.2.F) Sopravvenienze attive v/terzi relative all'acquisto di beni e servizi	0,00
	EA0140	E.1.B.2.2.G) Altre sopravvenienze attive v/terzi	0,00
	EA0150	E.1.B.3) Insussistenze attive	0,00
R	EA0160	E.1.B.3.1) Insussistenze Attive v/Aziende sanitarie pubbliche della Regione	0,00
	EA0170	E.1.B.3.2) Insussistenze Attive v/terzi	0,00
S	EA0180	E.1.B.3.2.A) Insussistenze attive v/terzi relative alla mobilità extraregionale	0,00
	EA0190	E.1.B.3.2.B) Insussistenze attive v/terzi relative al personale	0,00
	EA0200	E.1.B.3.2.C) Insussistenze attive v/terzi relative alle convenzioni con medici di base	0,00
	EA0210	E.1.B.3.2.D) Insussistenze attive v/terzi relative alle convenzioni per la specialistica	0,00
	EA0220	E.1.B.3.2.E) Insussistenze attive v/terzi relative all'acquisto prestaz. sanitarie da operatori accreditati	0,00
	EA0230	E.1.B.3.2.F) Insussistenze attive v/terzi relative all'acquisto di beni e servizi	0,00
	EA0240	E.1.B.3.2.G) Altre Insussistenze attive v/terzi	0,00
	EA0250	E.1.B.4) Altri proventi straordinari	0,00
	<b>EA0260</b>	<b>E.2) Oneri straordinari</b>	<b>0,00</b>
	EA0270	E.2.A) Minusvalenze	0,00
	EA0280	E.2.B) Altri oneri straordinari	0,00
	EA0290	E.2.B.1) Oneri tributari da esercizi precedenti	0,00
	EA0300	E.2.B.2) Oneri da cause civili ed oneri processuali	0,00
	EA0310	E.2.B.3) Sopravvenienze passive	0,00
R	EA0320	E.2.B.3.1) Sopravvenienze passive v/Aziende sanitarie pubbliche della Regione	0,00
R	EA0330	E.2.B.3.1.A) Sopravvenienze passive v/Aziende sanitarie pubbliche relative alla mobilità intraregionale	0,00
R	EA0340	E.2.B.3.1.B) Altre sopravvenienze passive v/Aziende sanitarie pubbliche della Regione	0,00
	EA0350	E.2.B.3.2) Sopravvenienze passive v/terzi	0,00
S	EA0360	E.2.B.3.2.A) Sopravvenienze passive v/terzi relative alla mobilità extraregionale	0,00
	EA0370	E.2.B.3.2.B) Sopravvenienze passive v/terzi relative al personale	0,00
	EA0380	E.2.B.3.2.B.1) Soprav. passive v/terzi relative al personale - dirigenza medica	0,00
	EA0390	E.2.B.3.2.B.2) Soprav. passive v/terzi relative al personale- dirigenza non medica	0,00
	EA0400	E.2.B.3.2.B.3) Soprav. passive v/terzi relative al personale - comparto	0,00
	EA0410	E.2.B.3.2.C) Sopravvenienze passive v/terzi relative alle convenzioni con medici di base	0,00
	EA0420	E.2.B.3.2.D) Sopravvenienze passive v/terzi relative alle convenzioni per la specialistica	0,00
	EA0430	E.2.B.3.2.E) Sopravvenienze passive v/terzi relative all'acquisto prestaz. sanitarie da operatori accreditati	0,00
	EA0440	E.2.B.3.2.F) Sopravvenienze passive v/terzi relative all'acquisto di beni e servizi	0,00
	EA0450	E.2.B.3.2.G) Altre sopravvenienze passive v/terzi	0,00
	EA0460	E.2.B.4) Insussistenze passive	0,00
R	EA0470	E.2.B.4.1) Insussistenze passive v/Aziende sanitarie pubbliche della Regione	0,00
	EA0480	E.2.B.4.2) Insussistenze passive v/terzi	0,00
S	EA0490	E.2.B.4.2.A) Insussistenze passive v/terzi relative alla mobilità extraregionale	0,00
	EA0500	E.2.B.4.2.B) Insussistenze passive v/terzi relative al personale	0,00

EA0510	E.2 B.4.2.C) Insussistenze passive v/terzi relative alle convenzioni con medici di base	0,00
EA0520	E.2 B.4.2.D) Insussistenze passive v/terzi relative alle convenzioni per la specialistica	0,00
EA0530	E.2 B.4.2.E) Insussistenze passive v/terzi relative all'acquisto prestaz. Sanitarie da operatori accreditati	0,00
EA0540	E.2 B.4.2.F) Insussistenze passive v/terzi relative all'acquisto di beni e servizi	0,00
EA0550	E.2 B.4.2.G) Altre Insussistenze passive v/terzi	0,00
EA0560	E.2.B.5) Altri oneri straordinari	0,00
EZ9999	<b>Totale proventi e oneri straordinari (E)</b>	<b>0,00</b>
XA0000	<b>Risultato prima delle imposte (A - B +/- C +/- D +/- E)</b>	<b>665.627,00</b>
	<b>Imposte e tasse</b>	
YA0010	Y.1) IRAP	885.627,00
YA0020	Y.1.A) IRAP relativa a personale dipendente	452.097,00
YA0030	Y.1.B) IRAP relativa a collaboratori e personale assimilato a lavoro dipendente	213.530,00
YA0040	Y.1.C) IRAP relativa ad attività di libera professione (intramoenia)	0,00
YA0050	Y.1.D) IRAP relativa ad attività commerciali	0,00
YA0060	Y.2) IRES	0,00
YA0070	Y.2.A) IRES su attività istituzionale	0,00
YA0080	Y.2.B) IRES su attività commerciale	0,00
YA0090	Y.3) Accantonamento a F.do Imposte (Accertamenti, condoni, ecc.)	0,00
YZ9999	<b>Totale imposte e tasse</b>	<b>665.627,00</b>
ZZ9999	<b>RISULTATO DI ESERCIZIO</b>	<b>0,00</b>

ISTITUTO GIANNINA GASLINI  
NUOVO MODELLO CE TOTALE

All. 6a

Consuntivo tot  
2015

CONS	CODICE	VOCE MODELLO CE	TOT
		<b>A) Valore della produzione</b>	
	<b>AA0010</b>	<b>A.1) Contributi in c/esercizio</b>	<b>74.268.450,00</b>
	<b>AA0020</b>	<b>A.1.A) Contributi da Regione o Prov. Aut. per quota F.S. regionale</b>	<b>58.227.037,00</b>
	AA0030	A.1.A.1) da Regione o Prov. Aut. per quota F.S. regionale indistinto	57.935.959,00
	AA0040	A.1.A.2) da Regione o Prov. Aut. per quota F.S. vincolato	791.078,00
	<b>AA0050</b>	<b>A.1.B) Contributi c/esercizio (EXTRA FONDO)</b>	<b>224.663,00</b>
	<b>AA0060</b>	<b>A.1.B.1) da Regione o Prov. Aut. (extra fondo)</b>	<b>182.737,00</b>
	AA0070	A.1.B.1.1) Contributi da Regione o Prov. Aut. (extra fondo) vincolati	167.737,00
	AA0080	A.1.B.1.2) Contributi da Regione o Prov. Aut. (extra fondo) - Risorse aggiuntive da bilancio regionale a titolo di	0,00
	AA0090	A.1.B.1.3) Contributi da Regione o Prov. Aut. (extra fondo) - Risorse aggiuntive da bilancio regionale a titolo di	15.000,00
	AA0100	A.1.B.1.4) Contributi da Regione o Prov. Aut. (extra fondo) - Altro	0,00
	AA0110	A.1.B.2) Contributi da Aziende sanitarie pubbliche della Regione o prov. Aut. (extra fondo)	<b>0,00</b>
R	AA0120	A.1.B.2.1) Contributi da Aziende sanitarie pubbliche della Regione o Prov. Aut. (extra fondo) vincolati	0,00
R	AA0130	A.1.B.2.2) Contributi da Aziende sanitarie pubbliche della Regione o Prov. Aut. (extra fondo) altro	0,00
	AA0140	A.1.B.3) Contributi da altri soggetti pubblici (extra fondo)	<b>41.926,00</b>
	AA0150	A.1.B.3.1) Contributi da altri soggetti pubblici (extra fondo) vincolati	0,00
	AA0160	A.1.B.3.2) Contributi da altri soggetti pubblici (extra fondo) L. 210/92	0,00
	AA0170	A.1.B.3.3) Contributi da altri soggetti pubblici (extra fondo) altro	41.926,00
	<b>AA0180</b>	<b>A.1.C) Contributi c/esercizio per ricerca</b>	<b>10.253.425,00</b>
	AA0190	A.1.C.1) Contributi da Ministero della Salute per ricerca corrente	4.167.331,00
	AA0200	A.1.C.2) Contributi da Ministero della Salute per ricerca finalizzata	3.908.079,00
	AA0210	A.1.C.3) Contributi da Regione ed altri soggetti pubblici per ricerca	637.976,00
	AA0220	A.1.C.4) Contributi da privati per ricerca	1.539.739,00
	<b>AA0230</b>	<b>A.1.D) Contributi c/esercizio da privati</b>	<b>2.053.625,00</b>
	<b>AA0240</b>	<b>A.2) Rettifica contributi c/esercizio per destinazione ad investimenti</b>	<b>-195.511,00</b>
	AA0250	A.2.A) Rettifica contributi c/esercizio per destinazione ad investimenti - da Regione o Prov. Aut. per quota F.S.	-195.511,00
	AA0260	A.2.B) Rettifica contributi c/esercizio per destinazione ad investimenti - altri contributi	0,00
	<b>AA0270</b>	<b>A.3) Utilizzo fondi per quote inutilizzate contributi vincolati di esercizi precedenti</b>	<b>4.309.281,00</b>
	AA0280	A.3.A) Utilizzo fondi per quote inutilizzate contributi vincolati di esercizi precedenti da Regione o Prov. Aut. Per	0,00
	AA0290	A.3.B) Utilizzo fondi per quote inutilizzate contributi di esercizi precedenti da soggetti pubblici (extra fondo)	17.500,00
	AA0300	A.3.C) Utilizzo fondi per quote inutilizzate contributi di esercizi precedenti per ricerca	3.257.285,00
	AA0310	A.3.D) Utilizzo fondi per quote inutilizzate contributi di esercizi precedenti da privati	1.034.496,00
	<b>AA0320</b>	<b>A.4) Ricavi per prestazioni sanitarie e sociosanitarie a rilevanza sanitaria</b>	<b>80.738.927,00</b>
	<b>AA0330</b>	<b>A.4.A) Ricavi per prestazioni sanitarie e sociosanitarie a rilevanza sanitaria erogate a soggetto pubblici</b>	<b>76.225.719,00</b>
R	AA0340	A.4.A.1) Ricavi per presta. sanitarie e sociosanitarie a rilevanza sanitaria erogate ad Aziende sanitarie pubbliche	<b>46.237.813,00</b>
R	AA0350	A.4.A.1.1) Prestazioni di ricovero	34.630.909,00
R	AA0360	A.4.A.1.2) Prestazione specialistica ambulatoriale	4.369.965,00
R	AA0370	A.4.A.1.3) Prestazioni di psichiatria residenziale e semiresidenziale	0,00
R	AA0380	A.4.A.1.4) Prestazioni di File F	7.236.937,00
R	AA0390	A.4.A.1.5) Prestazioni servizi MMG, PLS, Contin. assistenziale	0,00
R	AA0400	A.4.A.1.6) Prestazioni servizi farmaceutica convenzionata	0,00
R	AA0410	A.4.A.1.7) Prestazioni termali	0,00
R	AA0420	A.4.A.1.8) Prestazioni trasporto ambulanze ed elisoccorso	0,00
R	AA0430	A.4.A.1.9) Altre prestazioni sanitarie e socio-sanitarie a rilevanza sanitaria	0,00
	AA0440	A.4.A.2) Ricavi per presta. sanitarie e sociosanitarie a rilevanza sanitaria erogate ad altri soggetti pubblici	<b>150.821,00</b>
	AA0450	A.4.A.3) Ricavi per presta. sanitarie e sociosanitarie a rilevanza sanitaria erogate a soggetti pubblici Extraregione	<b>29.837.087,00</b>
S	AA0460	A.4.A.3.1) Prestazioni di ricovero	27.912.391,00
S	AA0470	A.4.A.3.2) Prestazioni ambulatoriali	1.174.552,00
SS	AA0480	A.4.A.3.3) Prestazioni di psichiatria non soggetta a compensazione (resid. e semiresid.)	0,00
S	AA0490	A.4.A.3.4) Prestazioni di File F	487.959,00
S	AA0500	A.4.A.3.5) Prestazioni servizi MMG, PLS, Contin. Assistenziale Extraregione	0,00
S	AA0510	A.4.A.3.6) Prestazioni servizi farmaceutica convenzionata Extraregione	0,00
S	AA0520	A.4.A.3.7) Prestazioni termali Extraregione	0,00
S	AA0530	A.4.A.3.8) Prestazioni trasporto ambulanze ed elisoccorso Extraregione	0,00
S	AA0540	A.4.A.3.9) Altre prestazioni sanitarie e sociosanitarie a rilevanza Extraregione	0,00
S	AA0550	A.4.A.3.10) Ricavi per cessione di emocomponenti e cellule staminali Extraregione	0,00
S	AA0560	A.4.A.3.11) Ricavi per differenziale tariffe TUC	0,00
SS	AA0570	A.4.A.3.12) Altre prestazioni sanitarie e sociosanitarie a rilevanza sanitaria non soggette a compensazione	<b>262.185,00</b>
SS	AA0580	A.4.A.3.12.A) Prestazioni di assistenza riabilitativa non soggette a compensazione Extraregione	0,00
SS	AA0590	A.4.A.3.12.B) Altre prestazioni sanitarie e socio-sanitarie a rilevanza sanitaria non soggette a compensazione	262.185,00
	AA0600	A.4.A.3.13) Altre prestazioni sanitarie a rilevanza sanitaria - Mobilità attiva Internazionale	0,00

CONS	CODICE	VOCE MODELLO CE	TOT
S	AA0610	A.4.B) Ricavi per prestazioni sanitarie e sociosanitarie a rilevanza sanitaria erogate da privati v/ residenti	0,00
S	AA0620	A.4.B.1) Prestazioni di ricovero da priv. Extraregione in compensazione ( mobilità attiva)	0,00
S	AA0630	A.4.B.2) Prestazioni ambulatoriali da priv. Extraregione in compensazione (mobilità attiva)	0,00
S	AA0640	A.4.B.3) Prestazioni di File F da priv. Extraregione in compensazione ( mobilità attiva)	0,00
S	AA0650	A.4.B.4) Altre prestazioni sanitarie e sociosanitarie a rilevanza sanitaria erogate da privati v/residenti Extraregione	0,00
	AA0660	A.4.C) Ricavi per prestazioni sanitarie e sociosanitarie a rilevanza sanitaria erogate a privati	2.205.395,00
	AA0670	A.4.D) Ricavi per prestazioni sanitarie erogate in regime di intramoenia	2.307.813,00
	AA0680	A.4.D.1) Ricavi per prestazioni sanitarie intramoenia - Area ospedaliera	21.564,00
	AA0690	A.4.D.2) Ricavi per prestazioni sanitarie intramoenia - Area specialistica	2.067.798,00
	AA0700	A.4.D.3) Ricavi per prestazioni sanitarie intramoenia - Area sanità pubblica	0,00
	AA0710	A.4.D.4) Ricavi per prestazioni sanitarie intramoenia - Consulenze (ex art.55 c.1 lett.c),d) ed ex art. 57-58)	218.451,00
R	AA0720	A.4.D.5) Ricavi per prestazioni sanitarie intramoenia - Consulenze (ex art.55 c.1 lett.c),d) ed ex art. 57-58) (Aziende	0,00
	AA0730	A.4.D.6) Ricavi per prestazioni sanitarie intramoenia - Altro	0,00
R	AA0740	A.4.D.7) Ricavi per prestazioni sanitarie intramoenia - Altro (Aziende sanitarie pubbliche della Regione)	0,00
	AA0750	A.5) Concorsi, recuperi e rimborsi	1.933.653,00
	AA0760	A.5.A) Rimborsi assicurativi	0,00
	AA0770	A.5.B) Concorsi, recuperi e rimborsi da Regione	116,00
	AA0780	A.5.B.1) Rimborso degli oneri stipendiali del personale dell'azienda in posizione di comando presso la Regione	0,00
	AA0790	A.5.B.2) Altri concorsi, recuperi e rimborsi da parte della Regione	116,00
R	AA0800	A.5.C) Concorsi, recuperi e rimborsi da Aziende sanitarie pubbliche della Regione	28.370,00
R	AA0810	A.5.C.1) Rimborso degli oneri stipendiali del personale dipendente dell'azienda in posizione di comando presso	0,00
R	AA0820	A.5.C.2) Rimborso per acquisto beni da parte di Aziende sanitarie pubbliche della Regione	0,00
R	AA0830	A.5.C.3) Altri concorsi, recuperi e rimborsi da parte di Aziende sanitarie pubbliche della regione	4.350,00
	AA0840	A.5.D) Concorsi, recuperi e rimborsi da altri soggetti pubblici	171.695,00
	AA0850	A.5.D.1) Rimborso degli oneri stipendiali del personale dipendente dell'azienda in posizione di comando presso altri	72.683,00
	AA0860	A.5.D.2) Rimborsi per acquisto beni da parte di altri soggetti pubblici	0,00
	AA0870	A.5.D.3) Altri concorsi, recuperi e rimborsi da parte di altri soggetti pubblici	99.015,00
	AA0880	A.5.E) Concorsi, recuperi e rimborsi da privati	1.021.169,00
	AA0890	A.5.E.1) Rimborso da aziende farmaceutiche per Pay back	860.164,00
	AA0900	A.5.E.1.1) Pay-back per il superamento del tetto della spesa farmaceutica territoriale	0,00
	AA0910	A.5.E.1.2) Pay-back per il superamento del tetto della spesa farmaceutica ospedaliera	860.164,00
	AA0920	A.5.E.1.3) Ulteriore Pay-back	0,00
	AA0930	A.5.E.2) Altri concorsi, recuperi e rimborsi da privati	161.005,00
	AA0940	A.6) Compartecipazione alla spesa per prestazioni sanitarie (Ticket)	1.933.653,00
	AA0950	A.6.A) Compartecipazione alla spesa per prestazioni sanitarie - Ticket sulle prestazioni di specialistica	1.933.653,00
	AA0960	A.6.B) Compartecipazione alla spesa per prestazioni sanitarie Ticket sul pronto soccorso	2.617,00
	AA0970	A.6.C) Compartecipazione alla spesa per prestazioni sanitarie (Ticket) - Altro	0,00
	AA0980	A.7) Quota contributi c/capitale imputata all'esercizio	2.613.612,00
	AA0990	A.7.A) Quota imputata all'esercizio dei finanziamenti per investimenti dallo Stato	104.914,00
	AA1000	A.7.B) Quota imputata all'esercizio dei finanziamenti per investimenti da Regione	0,00
	AA1010	A.7.C) Quota imputata all'esercizio dei finanziamenti per beni di prima dotazione	0,00
	AA1020	A.7.D) Quota imputata all'esercizio dei contributi in c/ esercizio FSR destinati ad investimenti	195.511,00
	AA1030	A.7.E) Quota imputata all'esercizio degli altri contributi in c/esercizio destinati ad investimenti	0,00
	AA1040	A.7.F) Quota imputata all'esercizio di altre poste del patrimonio netto	5.222.631,00
	AA1050	A.8) Incrementi delle immobilizzazioni per lavori interni	0,00
	AA1060	A.9) Altri ricavi e proventi	3.932.054,00
	AA1070	A.9.A) Ricavi per prestazioni non sanitarie	29.920,00
	AA1080	A.9.B) Fitti attivi ed altri proventi da attività immobiliari	246.370,00
	AA1090	A.9.C) Altri proventi diversi	3.656.064,00
	AZ9999	Totale valore della produzione (A)	172.081.019,00
		B) Costi della produzione	
	BA0010	B.1) Acquisti di beni	31.749.269,00
	BA0020	B.1.A) Acquisti di beni sanitari	29.849.370,00
	BA0030	B.1.A.1) Prodotti farmaceutici ed emoderivati	0,00
	BA0040	B.1.A.1.1) Medicinali con AIC, ad eccezione di vaccini ed emoderivati di produzione regionale	11.780.841,00
	BA0050	B.1.A.1.2) Medicinali senza AIC	982.682,00
	BA0060	B.1.A.1.3) Emoderivati di produzione regionale	882.432,00
	BA0070	B.1.A.2) Sangue ed emocomponenti	0,00
R	BA0080	B.1.A.2.1) da pubblico (Aziende sanitarie pubbliche della Regione) Mobilità intraregionale	54.550,00
S	BA0090	B.1.A.2.2) da pubblico (Aziende sanitarie pubbliche extra Regione) - Mobilità extraregionale	0,00
	BA0100	B.1.A.2.3) da altri soggetti	24.127,00
	BA0210	B.1.A.3) Dispositivi medici	0,00
	BA0220	B.1.A.3.1) Dispositivi medici	7.686.298,00
	BA0230	B.1.A.3.2) Dispositivi medici impiantabili attivi	106.841,00
	BA0240	B.1.A.3.3) Dispositivi medico diagnostici in vitro (IVD)	7.485.266,00

CONS	CODICE	VOCE MODELLO CE	TOT
	BA0250	B.1.A.4) Prodotti dietetici	12.583,00
	BA0260	B.1.A.5) Materiali per la profilassi (vaccini)	3.547,00
	BA0270	B.1.A.6) Prodotti chimici	14.735,00
	BA0280	B.1.A.7) Materiali e Prodotti per uso veterinario	0,00
	BA0290	B.1.A.8) Altri beni e prodotti sanitari	916.027,00
R	BA0300	B.1.A.9) Beni e prodotti sanitari da Aziende sanitarie pubbliche della Regione	0,00
	<b>BA0310</b>	<b>B.1.B) Acquisti di beni non sanitari</b>	<b>1.769.330,00</b>
	BA0320	B.1.B.1) Prodotti alimentari	1.001.627,00
	BA0330	B.1.B.2) Materiali di guardaroba, di pulizia e di convivenza in genere	203.875,00
	BA0340	B.1.B.3) Combustibili, carburanti e lubrificanti	6.174,00
	BA0350	B.1.B.4) Supporti informatici e cancelleria	325.935,00
	BA0360	B.1.B.5) Materiale per la manutenzione	0,00
	BA0370	B.1.B.6) Altri beni e prodotti non sanitari	231.719,00
R	BA0380	B.1.B.7) Beni e prodotti non sanitari da Aziende sanitarie pubbliche della Regione	0,00
	<b>BA0390</b>	<b>B.2) Acquisti di servizi</b>	<b>30.848.885,00</b>
	<b>BA0400</b>	<b>B.2.A) Acquisti servizi sanitari</b>	<b>30.884.037,00</b>
	<b>BA0410</b>	<b>B.2.A.1) Acquisti servizi sanitari per medicina di base</b>	<b>0,00</b>
	BA0420	B.2.A.1.1) - da convenzione	0,00
	BA0430	B.2.A.1.1.A) Costi per assistenza MMG	0,00
	BA0440	B.2.A.1.1.B) Spese per assistenza PLS	0,00
	BA0450	B.2.A.1.1.C) Spese per assistenza Continuità assistenziale	0,00
	BA0460	B.2.A.1.1.D) Altro (medicina dei servizi, psicologi, medici I18, ecc)	0,00
R	BA0470	B.2.A.1.2) - da pubblico (Aziende sanitarie pubbliche della Regione) - Mobilità intraregionale	0,00
S	BA0480	B.2.A.1.3) - da pubblico (Aziende sanitarie pubbliche Extraregione) - Mobilità extraregionale	0,00
	<b>BA0490</b>	<b>B.2.A.2) Acquisti servizi sanitari per farmaceutica</b>	<b>0,00</b>
	BA0500	B.2.A.2.1) - da convenzione	0,00
R	BA0510	B.2.A.2.2) - da pubblico (Aziende sanitarie pubbliche della Regione)- Mobilità intraregionale	0,00
S	BA0520	B.2.A.2.3) da pubblico ( Extraregione)	0,00
	<b>BA0530</b>	<b>B.2.A.3) Acquisti servizi sanitari per assistenza specialistica ambulatoriale</b>	<b>68.036,00</b>
R	BA0540	B.2.A.3.1) - da pubblico (Aziende sanitarie pubbliche della Regione)	68.036,00
	BA0550	B.2.A.3.2) - da pubblico (altri soggetti pubbl. della Regione)	0,00
S	BA0560	B.2.A.3.3) - da pubblico (Extraregione)	0,00
	BA0570	B.2.A.3.4) - da privato - Medici SUMAI	0,00
	BA0580	B.2.A.3.5) - da privato	0,00
	BA0590	B.2.A.3.5.A) Servizi sanitari per assistenza specialistica da IRCCS privati e Policlinici privati	0,00
	BA0600	B.2.A.3.5.B) Servizi sanitari per assistenza specialistica da Ospedali Classificati privati	0,00
	BA0610	B.2.A.3.5.C) Servizi sanitari per assistenza specialistica da Case di Cura Private	0,00
	BA0620	B.2.A.3.5.D) Servizi sanitari per assistenza specialistica da altri privati	142.292,00
	BA0630	B.2.A.3.6) - da privato per cittadini non residenti - Extraregione (mobilità attiva in compensazione)	0,00
	<b>BA0640</b>	<b>B.2.A.4) Acquisti servizi sanitari per assistenza riabilitativa</b>	<b>0,00</b>
R	BA0650	B.2.A.4.1) - da pubblico (Aziende sanitarie pubbliche della Regione)	0,00
	BA0660	B.2.A.4.2) - da pubblico (altri soggetti pubbl. della Regione)	0,00
SS	BA0670	B.2.A.4.3) - da pubblico (Extraregione) non soggetti a compensazione	0,00
	BA0680	B.2.A.4.4) - da privato (intraregionale)	0,00
	BA0690	B.2.A.4.5) - da privato (extraregionale)	0,00
	<b>BA0700</b>	<b>B.2.A.5) Acquisti servizi sanitari per assistenza integrativa</b>	<b>0,00</b>
R	BA0710	B.2.A.5.1) - da pubblico (Aziende sanitarie pubbliche della Regione)	0,00
	BA0720	B.2.A.5.2) - da pubblico (altri soggetti pubbl. della Regione)	0,00
S	BA0730	B.2.A.5.3) - da pubblico (Extraregione)	0,00
	BA0740	B.2.A.5.4) - da privato	0,00
	<b>BA0750</b>	<b>B.2.A.6) Acquisti servizi sanitari per assistenza protesica</b>	<b>0,00</b>
R	BA0760	B.2.A.6.1) - da pubblico (Aziende sanitarie pubbliche della Regione)	0,00
	BA0770	B.2.A.6.2) - da pubblico (altri soggetti pubbl. della Regione)	0,00
S	BA0780	B.2.A.6.3) - da pubblico (Extraregione)	0,00
	BA0790	B.2.A.6.4) - da privato	0,00
	<b>BA0800</b>	<b>B.2.A.7) Acquisti servizi sanitari per assistenza ospedaliera</b>	<b>0,00</b>
R	BA0810	B.2.A.7.1) - da pubblico (Aziende sanitarie pubbliche della Regione)	0,00
	BA0820	B.2.A.7.2) - da pubblico (altri soggetti pubbl. della Regione)	0,00
S	BA0830	B.2.A.7.3) - da pubblico (Extraregione)	0,00
	BA0840	B.2.A.7.4) - da privato	0,00
	BA0850	B.2.A.7.4.A) Servizi sanitari per assistenza ospedaliera da IRCCS privati e Policlinici privati	0,00
	BA0860	B.2.A.7.4.B) Servizi sanitari per assistenza ospedaliera da Ospedali Classificati privati	0,00
	BA0870	B.2.A.7.4.C) Servizi sanitari per assistenza ospedaliera da Case di Cura private	0,00
	BA0880	B.2.A.7.4.D) Servizi sanitari per assistenza ospedaliera da altri privati	0,00
	BA0890	B.2.A.7.5) da privato per cittadini non residenti - Extraregione ( mobilità attiva in compensazione)	0,00
	<b>BA0900</b>	<b>B.2.A.8) Acquisto prestazioni di psichiatria residenziale e semiresidenziale</b>	<b>0,00</b>

CONS	CODICE	VOCE MODELLO CE	TOT
R	BA0910	B.2.A.8.1) - da pubblico (Aziende sanitarie pubbliche della Regione)	0,00
	BA0920	B.2.A.8.2) - da pubblico (altri soggetti pubbl. della Regione)	0,00
SS	BA0930	B.2.A.8.3) - da pubblico (Extraregione) - non soggette a compensazione	0,00
	BA0940	B.2.A.8.4) - da privato (intra-regionale)	0,00
	BA0950	B.2.A.8.5) - da privato (extraregionale)	0,00
	<b>BA0960</b>	<b>B.2.A.9) Acquisto prestazioni di distribuzione farmaci File F</b>	<b>0,00</b>
R	BA0970	B.2.A.9.1) - da pubblico (Aziende sanitarie pubbliche della Regione) - Mobilità intra-regionale	0,00
	BA0980	B.2.A.9.2) - da pubblico (altri soggetti pubbl. della Regione)	0,00
S	BA0990	B.2.A.9.3) - da pubblico (Extraregione)	0,00
	BA1000	B.2.A.9.4) - da privato (intra-regionale)	0,00
	BA1010	B.2.A.9.5) - da privato (extraregionale)	0,00
	BA1020	B.2.A.9.6) - da privato per cittadini non residenti - Extraregione (mobilità attiva in compensazione)	0,00
	<b>BA1030</b>	<b>B.2.A.10) Acquisto prestazioni termali in convenzione</b>	<b>0,00</b>
R	BA1040	B.2.A.10.1) - da pubblico (Aziende sanitarie pubbliche della Regione) - Mobilità intra-regionale	0,00
	BA1050	B.2.A.10.2) - da pubblico (altri soggetti pubbl. della Regione)	0,00
S	BA1060	B.2.A.10.3) - da pubblico (extra Regione)	0,00
	BA1070	B.2.A.10.4) - da privato	0,00
	BA1080	B.2.A.10.5) - da privato per cittadini non residenti - Extraregione (mobilità attiva in compensazione)	0,00
	<b>BA1090</b>	<b>B.2.A.11) Acquisto prestazioni di trasporto sanitario</b>	<b>190.340,00</b>
R	BA1100	B.2.A.11.1) - da pubblico (Aziende sanitarie pubbliche della regione) - Mobilità intra-regionale	0,00
	BA1110	B.2.A.11.2) - da pubblico (altri soggetti pubbl. della Regione)	0,00
S	BA1120	B.2.A.11.3) - da pubblico (Extraregione)	0,00
	BA1130	B.2.A.11.4) - da privato	190.340,00
	<b>BA1140</b>	<b>B.2.A.12) Acquisto prestazioni Socio-Sanitarie a rilevanza sanitaria</b>	<b>0,00</b>
R	BA1150	B.2.A.12.1) - da pubblico (Aziende sanitarie pubbliche della regione) - Mobilità intra-regionale	0,00
	BA1160	B.2.A.12.2) - da pubblico (altri soggetti pubblici della Regione)	0,00
SS	BA1170	B.2.A.12.3) - da pubblico (Extraregione) non soggette a compensazione	0,00
	BA1180	B.2.A.12.4) - da privato (intra-regionale)	0,00
	BA1190	B.2.A.12.5) - da privato (extraregionale)	0,00
	<b>BA1200</b>	<b>B.2.A.13) Compartecipazione al personale per att. libero-prof (intramoenia)</b>	<b>2.140.422,00</b>
	BA1210	B.2.A.13.1) Compartecipazione al personale per att. libero professionale intramoenia - Area ospedaliera	40.522,00
	BA1220	B.2.A.13.2) Compartecipazione al personale per att. libero professionale intramoenia - Area specialistica	1.895.622,00
	BA1230	B.2.A.13.3) Compartecipazione al personale per att. libero professionale intramoenia - Area sanità pubblica	0,00
	BA1240	B.2.A.13.4) Compartecipazione al personale per att. libero professionale intramoenia - Consulenze (ex art.55 c.1	204.278,00
R	BA1250	B.2.A.13.5) Compartecipazione al personale per att. libero professionale intramoenia - Consulenze (ex art.55 c.1	0,00
	BA1260	B.2.A.13.6) Compartecipazione al personale per att. libero professionale intramoenia - Altro	0,00
R	BA1270	B.2.A.13.7) Compartecipazione al personale per att. libero professionale intramoenia - Altro (Aziende sanitarie	0,00
	<b>BA1280</b>	<b>B.2.A.14) Rimborsi, assegni e contributi sanitari</b>	<b>3.956,00</b>
	BA1290	B.2.A.14.1) Contributi ed associazioni di volontariato	0,00
	BA1300	B.2.A.14.2) Rimborsi per cure all'estero	0,00
	BA1310	B.2.A.14.3) Contributi a società partecipate e/o enti dipendenti della Regione	0,00
	BA1320	B.2.A.14.4) Contributo Legge 210/92	0,00
	BA1330	B.2.A.14.5) Altri rimborsi, assegni e contributi	3.956,00
R	BA1340	B.2.A.14.6) Rimborsi, assegni e contributi v/Aziende sanitarie pubbliche della Regione	0,00
	<b>BA1350</b>	<b>B.2.A.15) Consulenze, Collaborazioni, Interinale e alte prestazioni di lavoro sanitarie e sociosanitarie</b>	<b>6.803.548,00</b>
R	BA1360	B.2.A.15.1) Consulenze sanitarie e sociosan. da Aziende sanitarie pubbliche della regione	42.708,00
	BA1370	B.2.A.15.2) Consulenze sanitarie e sociosan. da terzi - Altri soggetti pubblici	30.000,00
	BA1380	B.2.A.15.3) Consulenze, Collaborazioni, Interinale e altre prestazioni di lavoro sanitarie e socios. da privato	0,00
	BA1390	B.2.A.15.3.A) Consulenze sanitarie da privato - articolo 55, comma2, CCNL 8 giugno 2000	556.774,00
	BA1400	B.2.A.15.3.B) Altre consulenze sanitarie e sociosanitarie da privato	722.350,00
	BA1410	B.2.A.15.3.C) Collaborazioni coordinate e continuative sanitarie e socios. da privato	2.789.555,00
	BA1420	B.2.A.15.3.D) Indennità a personale universitario - area sanitaria	1.325.993,00
	BA1430	B.2.A.15.3.E) Lavoro interinale - area sanitaria	882.048,00
	BA1440	B.2.A.15.3.F) Altre collaborazioni e prestazioni di lavoro - area sanitaria	371.936,00
	BA1450	B.2.A.15.4) Rimborso oneri stipendiali del personale sanitario in comando	0,00
R	BA1460	B.2.A.15.4.A) Rimborso oneri stipendiali personale sanitario in comando da Aziende sanitarie pubbliche della	55.838,00
	BA1470	B.2.A.15.4.B) Rimborso oneri stipendiali personale sanitario in comando da Regioni, soggetti pubblici e da Università	26.646,00
SS	BA1480	B.2.A.15.4.C) Rimborso oneri stipendiali personale sanitario in comando da aziende di altre Regioni (Extraregione)	0,00
	<b>BA1490</b>	<b>B.2.A.16) Altri servizi sanitari e sociosanitari a rilevanza sanitaria</b>	<b>1.535.143,00</b>
R	BA1500	B.2.A.16.1) Altri servizi sanitari e sociosanitari a rilevanza sanitaria da pubblico - Aziende sanitarie pubbliche della	491.054,00
	BA1510	B.2.A.16.2) Altri servizi sanitari e sociosanitari a rilevanza sanitaria da pubblico - Altri soggetti pubblici della	684.108,00
	BA1520	B.2.A.16.3) Altri servizi sanitari e sociosanitari a rilevanza sanitaria da pubblico (Extraregione)	263.160,00
	BA1530	B.2.A.16.4) Altri servizi sanitari da privato	96.821,00
	BA1540	B.2.A.16.5) Costi per servizi sanitari - Mobilità internazionale passiva	0,00
S	<b>BA1550</b>	<b>B.2.A.17) Costi per differenziale tariffe TUC</b>	<b>0,00</b>
	BA1560	B.2.B) Acquisti di servizi non sanitari	19.023.046,00



CONS	CODICE	VOCE MODELLO CE	TOT
	<b>BA1570</b>	<b>B.2.B.1) Servizi non sanitari</b>	<b>17.427.936,00</b>
	BA1580	B.2.B.1.1) Lavanderia	3.225.103,00
	BA1590	B.2.B.1.2) Pulizia	4.358.522,00
	BA1600	B.2.B.1.3) Mensa	537.905,00
	BA1610	B.2.B.1.4) Riscaldamento	0,00
	BA1620	B.2.B.1.5) Elaborazione dati	0,00
	BA1630	B.2.B.1.6) Servizi trasporti (non sanitari)	20.380,00
	BA1640	B.2.B.1.7) Smaltimento rifiuti	556.969,00
	BA1650	B.2.B.1.8) Utenze telefoniche	405.656,00
	BA1660	B.2.B.1.9) Utenze elettricità	2.707.656,00
	BA1670	B.2.B.1.10) Altre utenze	2.659.173,00
	BA1680	B.2.B.1.11) Premi di assicurazione	<b>221.943,00</b>
	BA1690	B.2.B.1.11.A) Premi di assicurazione - R.C. Professionale	0,00
	BA1700	B.2.B.1.11.B) Premi di assicurazione - Altri premi assicurativi	221.943,00
	BA1710	B.2.B.1.12) Altri servizi non sanitari	<b>2.733.729,00</b>
R	BA1720	B.2.B.1.12.A) Altri servizi non sanitari da pubblico (Aziende sanitarie pubbliche della Regione)	0,00
	BA1730	B.2.B.1.12.B) Altri servizi non sanitari da altri soggetti pubblici	13.839,00
	BA1740	B.2.B.1.12.C) Altri servizi non sanitari da privato	2.719.890,00
	<b>BA1750</b>	<b>B.2.B.2) Consulenze, Collaborazioni, Interinale e altre prestazioni di lavoro non sanitarie</b>	<b>2.220.272,00</b>
R	BA1760	B.2.B.2.1) Consulenze non sanitarie da Aziende sanitarie pubbliche della Regione	0,00
	BA1770	B.2.B.2.2) Consulenze non sanitarie da Terzi - Altri enti pubblici	0,00
	BA1780	B.2.B.2.3) Consulenze, Collaborazioni, Interinale e altre prestazioni di lavoro non sanitarie da privato	<b>2.220.272,00</b>
	BA1790	B.2.B.2.3.A) Consulenze non sanitarie da privato	193.953,00
	BA1800	B.2.B.2.3.B) Collaborazioni coordinate e continuative non sanitarie da privato	585.052,00
	BA1810	B.2.B.2.3.C) Indennità a personale universitario - area non sanitaria	0,00
	BA1820	B.2.B.2.3.D) Lavoro interinale - area non sanitaria	1.210.946,00
	BA1830	B.2.B.2.3.E) Altre collaborazioni e prestazioni di lavoro - area non sanitaria	230.321,00
	BA1840	B.2.B.2.4) Rimborso oneri stipendiali del personale non sanitario in comando	<b>0,00</b>
R	BA1850	B.2.B.2.4.A) Rimborso oneri stipendiale personale non sanitario in comando da Aziende sanitarie pubbliche della	0,00
	BA1860	B.2.B.2.4.B) Rimborso oneri stipendiale personale non sanitario in comando da Regione, soggetti pubblici e da	0,00
SS	BA1870	B.2.B.2.4.C) Rimborso oneri stipendiale personale non sanitario in comando da aziende di altre Regioni	0,00
	<b>BA1880</b>	<b>B.2.B.3) Formazione (esternalizzata e non)</b>	<b>317.640,00</b>
	BA1890	B.2.B.3.1) Formazione (esternalizzata e non) da pubblico	18.224,00
	BA1900	B.2.B.3.2) Formazione (esternalizzata e non) da privato	299.416,00
	<b>BA1910</b>	<b>B.3) Manutenzione e riparazione (ordinaria esternalizzata)</b>	<b>7.023.072,00</b>
	BA1920	B.3.A) Manutenzione e riparazione agli immobili e loro pertinenze	634.902,00
	BA1930	B.3.B) Manutenzione e riparazione agli impianti e macchinari	2.490.744,00
	BA1940	B.3.C) Manutenzione e riparazione alle attrezzature sanitarie e scientifiche	3.090.526,00
	BA1950	B.3.D) Manutenzione e riparazione ai mobili e arredi	0,00
	BA1960	B.3.E) Manutenzioni e riparazioni agli automezzi	0,00
	BA1970	B.3.F) Altre manutenzioni e riparazioni	806.900,00
R	BA1980	B.3.G) Manutenzioni e riparazioni da Aziende sanitarie pubbliche della Regione	0,00
	BA1990	B.4) Godimento di beni di terzi	<b>676.006,00</b>
	BA2000	B.4.A) Fitti passivi	0,00
	BA2010	B.4.B) Canoni di noleggio	<b>698.166,00</b>
	BA2020	B.4.B.1) Canoni di noleggio - area sanitaria	165.863,00
	BA2030	B.4.B.2) Canoni di noleggio - area non sanitaria	432.303,00
	BA2040	B.4.C) Canoni di leasing	<b>77.840,00</b>
	BA2050	B.4.C.1) Canoni di leasing - area sanitaria	59.894,00
	BA2060	B.4.C.2) Canoni di leasing - area non sanitaria	17.946,00
R	BA2070	B.4.D) Locazioni e noleggi da Aziende sanitarie pubbliche della Regione	0,00
	BA2080	Totale Costo del personale	89.215.764,00
	BA2090	B.5) Personale del ruolo sanitario	<b>73.481.329,00</b>
	BA2100	B.5.A) Costo del personale dirigente ruolo sanitario	<b>32.405.571,00</b>
	BA2110	B.5.A.1) Costo del personale dirigente medico	27.741.073,00
	BA2120	B.5.A.1.1) Costo del personale medico - tempo indeterminato	26.514.774,00
	BA2130	B.5.A.1.2) Costo del personale medico - tempo determinato	1.199.706,00
	BA2140	B.5.A.1.3) Costo del personale medico - altro	26.593,00
	BA2150	B.5.A.2) Costo del personale dirigente non medico	5.721.498,00
	BA2160	B.5.A.2.1) Costo del personale non medico - tempo indeterminato	5.186.845,00
	BA2170	B.5.A.2.2) Costo del personale non medico - tempo determinato	534.653,00
	BA2180	B.5.A.2.3) Costo del personale non medico - altro	0,00
	BA2190	B.5.B) Costo del personale comparto ruolo sanitario	40.019.258,00
	BA2200	B.5.B.1) Costo del personale comparto ruolo sanitario - tempo indeterminato	39.119.961,00
	BA2210	B.5.B.2) Costo del personale comparto ruolo sanitario - tempo determinato	861.466,00
	BA2220	B.5.B.3) Costo del personale comparto ruolo sanitario - altro	37.831,00

CONS	CODICE	VOCE MODELLO CE	TOT
	<b>BA2230</b>	<b>B.6) Personale del ruolo professionale</b>	<b>10.808.255,00</b>
	<b>BA2240</b>	<b>B.6.A) Costo del personale dirigente ruolo professionale</b>	<b>143.993,00</b>
	BA2250	B.6.A.1) Costo del personale dirigente ruolo professionale - tempo indeterminato	143.993,00
	BA2260	B.6.A.2) Costo del personale dirigente ruolo professionale - tempo determinato	0,00
	BA2270	B.6.A.1) Costo del personale dirigente ruolo professionale - altro	0,00
	<b>BA2280</b>	<b>B.6.B) Costo del personale comparto ruolo professionale</b>	<b>40.637,00</b>
	BA2290	B.6.B.1) Costo del personale comparto ruolo professionale - tempo indeterminato	40.637,00
	BA2300	B.6.B.2) Costo del personale comparto ruolo professionale - tempo determinato	0,00
	BA2310	B.6.B.3) Costo del personale comparto ruolo professionale - altro	0,00
	<b>BA2320</b>	<b>B.7) Personale del ruolo tecnico</b>	<b>10.808.255,00</b>
	<b>BA2330</b>	<b>B.7.A) Costo del personale dirigente ruolo tecnico</b>	<b>170.085,00</b>
	BA2340	B.7.A.1) Costo del personale dirigente ruolo tecnico - tempo indeterminato	170.085,00
	BA2350	B.7.A.2) Costo del personale dirigente ruolo tecnico - tempo determinato	0,00
	BA2360	B.7.A.3) Costo del personale dirigente ruolo tecnico - altro	0,00
	<b>BA2370</b>	<b>B.7.B) Costo del personale comparto ruolo tecnico</b>	<b>10.638.170,00</b>
	BA2380	B.7.B.1) Costo del personale comparto ruolo tecnico- tempo indeterminato	10.524.964,00
	BA2390	B.7.B.2) Costo del personale comparto ruolo tecnico - tempo determinato	82.905,00
	BA2400	B.7.B.3) Costo del personale comparto ruolo tecnico - tempo altro	30.301,00
	<b>BA2410</b>	<b>B.8) Personale del ruolo amministrativo</b>	<b>4.218.051,00</b>
	<b>BA2420</b>	<b>B.8.A) Costo del personale dirigente ruolo amministrativo</b>	<b>522.999,00</b>
	BA2430	B.8.A.1) Costo del personale dirigente ruolo amministrativo - tempo indeterminato	522.999,00
	BA2440	B.8.A.2) Costo del personale dirigente ruolo amministrativo - tempo determinato	0,00
	BA2450	B.8.A.3) Costo del personale dirigente ruolo amministrativo - altro	0,00
	<b>BA2460</b>	<b>B.8.B) Costo del personale comparto ruolo amministrativo</b>	<b>4.218.051,00</b>
	BA2470	B.8.B.1) Costo del personale comparto ruolo amministrativo - tempo indeterminato	4.218.051,00
	BA2480	B.8.B.2) Costo del personale comparto ruolo amministrativo - tempo determinato	0,00
	BA2490	B.8.B.3) Costo del personale comparto ruolo amministrativo - altro	0,00
	<b>BA2500</b>	<b>B.9) Oneri diversi di gestione</b>	<b>2.238.142,00</b>
	<b>BA2510</b>	<b>B.9.A) Imposte e tasse (escluso Irap e Ires)</b>	<b>266.718,00</b>
	BA2520	B.9.B) Perdite su crediti	0,00
	<b>BA2530</b>	<b>B.9.C) Altri oneri diversi di gestione</b>	<b>1.971.424,00</b>
	BA2540	B.9.C.1) Indennità, rimborso spese e oneri sociali per gli Organi Direttivi e Collegio Sindacale	840.061,00
	BA2550	B.9.C.2) Altri oneri diversi di gestione	1.131.363,00
	<b>BA2560</b>	<b>Totale Ammortamenti</b>	<b>2.040,00</b>
	<b>BA2570</b>	<b>B.10) Ammortamenti delle immobilizzazioni immateriali</b>	<b>3.211.527,00</b>
	<b>BA2580</b>	<b>B.11) Ammortamenti delle immobilizzazioni materiali</b>	<b>311.450,00</b>
	<b>BA2590</b>	<b>B.12) Ammortamento dei fabbricati</b>	<b>2.611.364,00</b>
	<b>BA2600</b>	<b>B.12.A) Ammortamenti fabbricati non strumentali (disponibili)</b>	<b>311.450,00</b>
	<b>BA2610</b>	<b>B.12.B) Ammortamenti fabbricati strumentali (indisponibili)</b>	<b>2.611.364,00</b>
	<b>BA2620</b>	<b>B.13) Ammortamenti delle altre immobilizzazioni materiali</b>	<b>0,00</b>
	<b>BA2630</b>	<b>B.14) Svalutazione delle immobilizzazioni e dei crediti</b>	<b>0,00</b>
	BA2640	B.14.A) Svalutazione delle immobilizzazioni immateriali e materiali	0,00
	BA2650	B.14.B) Svalutazione dei crediti	0,00
	<b>BA2660</b>	<b>B.15) Variazione delle rimanenze</b>	<b>12.730,00</b>
	<b>BA2670</b>	<b>B.15.A) Variazione rimanenze sanitarie</b>	<b>5.954,00</b>
	<b>BA2680</b>	<b>B.15.B) Variazione rimanenze non sanitarie</b>	<b>3.912.454,00</b>
	<b>BA2690</b>	<b>B.16) Accantonamenti dell'esercizio</b>	<b>1.704.038,00</b>
	<b>BA2700</b>	<b>B.16.A) Accantonamenti per rischi</b>	<b>750.000,00</b>
	BA2710	B.16.A.1) Accantonamenti per cause civili ed oneri processuali	0,00
	BA2720	B.16.A.2) Accantonamenti per contenzioso personale dipendente	0,00
	BA2730	B.16.A.3) Accantonamenti per rischi connessi all' acquisto di prestazioni sanitarie da privato	0,00
	BA2740	B.16.A.4) Accantonamenti per copertura diretta dei rischi (autoassicurazione)	0,00
	BA2750	B.16.A.5) Altri accantonamenti per rischi	292.038,00
	<b>BA2760</b>	<b>B.16.B) Accantonamenti per premio di operosità (SUMAI)</b>	<b>38.678,00</b>
	<b>BA2770</b>	<b>B.16.C) Accantonamenti per quote inutilizzate di contributi vincolati</b>	<b>145.000,00</b>
	BA2780	B.16.C.1) Accantonamenti per quote inutilizzate contributi da Regione e Prov. Aut. Per quota F.S. vincolato	2.028.611,00
	BA2790	B.16.C.2) Accantonamenti per quote inutilizzate contributi da soggetti pubblici (extra fondo) vincolati	658.127,00
	BA2800	B.16.C.3) Accantonamenti per quote inutilizzate contributi da soggetti pubblici per ricerca	0,00
	BA2810	B.16.C.4) Accantonamenti per quote inutilizzate contributi vincolati da privati	0,00
	<b>BA2820</b>	<b>B.16.D) Altri accantonamenti</b>	<b>0,00</b>
	BA2830	B.16.D.1) Accantonamenti per interessi di mora	0,00
	BA2840	B.16.D.2) Acc. Rinnovi convenzioni MMG/PLS/MCA	0,00
	BA2850	B.16.D.3) Acc. Rinnovi convenzioni Medici Sumai	0,00
	BA2860	B.16.D.4) Acc. Rinnovi contratt.: dirigenza medica	0,00
	BA2870	B.16.D.5) Acc. Rinnovi contratt.: dirigenza non medica	0,00
	BA2880	B.16.D.6) Acc. Rinnovi contratt.: comparto	0,00

CONS	CODICE	VOCE MODELLO CE	TOT
	BA2890	B.16.D.7) Altri accantonamenti	0,00
	B79999	<b>Totale costi della produzione (B)</b>	<b>173.854.733,00</b>
		<b>C) Proventi e oneri finanziari</b>	
	CA0010	<b>C.1) Interessi attivi</b>	<b>111,00</b>
	CA0020	C.1.A) Interessi attivi su c/tesoreria	111,00
	CA0030	C.1.B) Interessi attivi su c/c postali e bancari	0,00
	CA0040	C.1.C) Altri interessi attivi	0,00
	CA0050	<b>C.2) Altri proventi</b>	<b>36.007,00</b>
	CA0060	C.2.A) Proventi da partecipazioni	0,00
	CA0070	C.2.B) Proventi finanziari da crediti iscritti nelle immobilizzazioni	0,00
	CA0080	C.2.C) Proventi finanziari da titoli iscritti nelle immobilizzazioni	34.836,00
	CA0090	C.2.D) Altri proventi finanziari diversi dai precedenti	833,00
	CA0100	C.2.E) Utili su cambi	338,00
	CA0110	<b>C.3) Interessi passivi</b>	<b>165.939,00</b>
	CA0120	C.3.A) Interessi passivi su c/c tesoreria	0,00
	CA0130	C.3.B) Interessi passivi su mutui	165.869,00
	CA0140	C.3.C) Altri interessi passivi	70,00
	CA0150	<b>C.4) Altri oneri</b>	<b>2.572,00</b>
	CA0160	C.4.A) Altri oneri finanziari	0,00
	CA0170	C.4.B) Perdite su cambi	2.572,00
	C79999	<b>Totale proventi e oneri finanziari (C)</b>	<b>132.993,00</b>
		<b>D) Rettifiche di valore di attività finanziarie</b>	
	DA0010	D.1) Rivalutazioni	0,00
	DA0020	D.2) Svalutazioni	0,00
	D79999	<b>Totale rettifiche di valore di attività finanziarie (D)</b>	<b>0,00</b>
		<b>E) Proventi e oneri straordinari</b>	
	EA0010	<b>E.1) Proventi straordinari</b>	<b>1.673.272,00</b>
	EA0020	E.1.A) Plusvalenze	15.823,00
	EA0030	<b>E.1.B) Altri proventi straordinari</b>	<b>1.657.449,00</b>
	EA0040	E.1.B.1) Proventi da donazioni e liberalità diverse	0,00
	EA0050	E.1.B.2) Sopravvenienze attive	409.250,00
R	EA0060	E.1.B.2.1) Sopravvenienze Attive v/Aziende sanitarie pubbliche della Regione	55.244,00
	EA0070	E.1.B.2.2) Sopravvenienze Attive v/terzi	354.006,00
S	EA0080	E.1.B.2.2.A) Sopravvenienze attive v/terzi relative alla mobilità extraregionale	0,00
	EA0090	E.1.B.2.2.B) Sopravvenienze attive v/terzi relative al personale	0,00
	EA0100	E.1.B.2.2.C) Sopravvenienze attive v/terzi relative alle convenzioni con medici di base	0,00
	EA0110	E.1.B.2.2.D) Sopravvenienze attive v/terzi relative alle convenzioni per la specialistica	0,00
	EA0120	E.1.B.2.2.E) Sopravvenienze attive v/terzi relative all'acquisto prestaz. Sanitarie da operatori accreditati	0,00
	EA0130	E.1.B.2.2.F) Sopravvenienze attive v/terzi relative all'acquisto di beni e servizi	55.651,00
	EA0140	E.1.B.2.2.G) Altre sopravvenienze attive v/terzi	298.355,00
	EA0150	E.1.B.3) Insussistenze attive	1.248.199,00
R	EA0160	E.1.B.3.1) Insussistenze Attive v/Aziende sanitarie pubbliche della Regione	0,00
	EA0170	E.1.B.3.2) Insussistenze Attive v/terzi	1.248.199,00
S	EA0180	E.1.B.3.2.A) Insussistenze attive v/terzi relative alla mobilità extraregionale	0,00
	EA0190	E.1.B.3.2.B) Insussistenze attive v/terzi relative al personale	4.941,00
	EA0200	E.1.B.3.2.C) Insussistenze attive v/terzi relative alle convenzioni con medici di base	0,00
	EA0210	E.1.B.3.2.D) Insussistenze attive v/terzi relative alle convenzioni per la specialistica	0,00
	EA0220	E.1.B.3.2.E) Insussistenze attive v/terzi relative all'acquisto prestaz. sanitarie da operatori accreditati	0,00
	EA0230	E.1.B.3.2.F) Insussistenze attive v/terzi relative all'acquisto di beni e servizi	926.352,00
	EA0240	E.1.B.3.2.G) Altre Insussistenze attive v/terzi	316.906,00
	EA0250	E.1.B.4) Altri proventi straordinari	0,00
	EA0260	<b>E.2) Oneri straordinari</b>	<b>1307.222,00</b>
	EA0270	E.2.A) Minusvalenze	70.602,00
	EA0280	<b>E.2.B) Altri oneri straordinari</b>	<b>1.376.620,00</b>
	EA0290	E.2.B.1) Oneri tributari da esercizi precedenti	921.325,00
	EA0300	E.2.B.2) Oneri da cause civili ed oneri processuali	0,00
	EA0310	E.2.B.3) Sopravvenienze passive	129.641,00
R	EA0320	E.2.B.3.1) Sopravvenienze passive v/Aziende sanitarie pubbliche della Regione	826,00
R	EA0330	E.2.B.3.1.A) Sopravvenienze passive v/Aziende sanitarie pubbliche relative alla mobilità intraregionale	826,00
R	EA0340	E.2.B.3.1.B) Altre sopravvenienze passive v/Aziende sanitarie pubbliche della Regione	0,00

CONS	CODICE	VOCE MODELLO CE	TOT
	EA0350	E.2.B.3.2) <i>Sopravvenienze passive v/terzi</i>	128.815,00
S	EA0360	E.2.B.3.2.A) <i>Sopravvenienze passive v/terzi relative alla mobilità extraregionale</i>	0,00
	EA0370	E.2.B.3.2.B) <i>Sopravvenienze passive v/terzi relative al personale</i>	0,00
	EA0380	E.2.B.3.2.B.1) <i>Soprav. passive v/terzi relative al personale - dirigenza medica</i>	0,00
	EA0390	E.2.B.3.2.B.2) <i>Soprav. passive v/terzi relative al personale- dirigenza non medica</i>	0,00
	EA0400	E.2.B.3.2.B.3) <i>Soprav. passive v/terzi relative al personale - comparto</i>	0,00
	EA0410	E.2.B.3.2.C) <i>Sopravvenienze passive v/terzi relative alle convenzioni con medici di base</i>	0,00
	EA0420	E.2.B.3.2.D) <i>Sopravvenienze passive v/terzi relative alle convenzioni per la specialistica</i>	0,00
	EA0430	E.2.B.3.2.E) <i>Sopravvenienze passive v/terzi relative all'acquisto prestaz. sanitarie da operatori accreditati</i>	0,00
	EA0440	E.2.B.3.2.F) <i>Sopravvenienze passive v/terzi relative all'acquisto di beni e servizi</i>	99.431,00
	EA0450	E.2.B.3.2.G) <i>Altre sopravvenienze passive v/terzi</i>	29.384,00
	EA0460	E.2.B.4) <i>Insussistenze passive</i>	326.654,00
R	EA0470	E.2.B.4.1) <i>Insussistenze passive v/Aziende sanitarie pubbliche della Regione</i>	0,00
	EA0480	E.2.B.4.2) <i>Insussistenze passive v/terzi</i>	326.654,00
S	EA0490	E.2.B.4.2.A) <i>Insussistenze passive v/terzi relative alla mobilità extraregionale</i>	0,00
	EA0500	E.2.B.4.2.B) <i>Insussistenze passive v/terzi relative al personale</i>	0,00
	EA0510	E.2.B.4.2.C) <i>Insussistenze passive v/terzi relative alle convenzioni con medici di base</i>	0,00
	EA0520	E.2.B.4.2.D) <i>Insussistenze passive v/terzi relative alle convenzioni per la specialistica</i>	0,00
	EA0530	E.2.B.4.2.E) <i>Insussistenze passive v/terzi relative all'acquisto prestaz. Sanitarie da operatori accreditati</i>	0,00
	EA0540	E.2.B.4.2.F) <i>Insussistenze passive v/terzi relative all'acquisto di beni e servizi</i>	87.107,00
	EA0550	E.2.B.4.2.G) <i>Altre Insussistenze passive v/terzi</i>	238.547,00
	EA0560	E.2.B.5) <i>Altri oneri straordinari</i>	0,00
	EZ9999	<b>Totale proventi e oneri straordinari (E)</b>	326.654,00
	XA0000	<b>Risultato prima delle imposte (A - B +/- C +/- D +/- E)</b>	326.654,00
		<b>Imposte e tasse</b>	
	YA0010	<b>Y.1) IRAP</b>	6.559.308,00
	YA0020	<i>Y.1.A) IRAP relativa a personale dipendente</i>	5.962.531,00
	YA0030	<i>Y.1.B) IRAP relativa a collaboratori e personale assimilato a lavoro dipendente</i>	460.026,00
	YA0040	<i>Y.1.C) IRAP relativa ad attività di libera professione (intramoenia)</i>	136.751,00
	YA0050	<i>Y.1.D) IRAP relativa ad attività commerciali</i>	0,00
	YA0060	<b>Y.2) IRES</b>	275.000,00
	YA0070	<i>Y.2.A) IRES su attività istituzionale</i>	0,00
	YA0080	<i>Y.2.B) IRES su attività commerciale</i>	275.000,00
	YA0090	<i>Y.3) Accantonamento a F.do Imposte (Accertamenti, condoni, ecc.)</i>	0,00
	YZ9999	<b>Totale imposte e tasse</b>	6.834.308,00
	ZZ9999	<b>RISULTATO DI ESERCIZIO</b>	326.654,00

CONS	CODICE	VOCE MODELLO CE	TOT
		<b>A) Valore della produzione</b>	
	AA0010	<b>A.1) Contributi in c/esercizio</b>	<b>60.976.647,00</b>
	AA0020	<b>A.1.A) Contributi da Regione o Prov. Aut. per quota F.S. regionale</b>	<b>58.088.259,00</b>
	AA0030	A.1.A.1) da Regione o Prov. Aut. per quota F.S. regionale indistinto	57.897.281,00
	AA0040	A.1.A.2) da Regione o Prov. Aut. per quota F.S. vincolato	791.078,00
	AA0050	<b>A.1.B) Contributi c/esercizio (EXTRA FONDO)</b>	<b>224.663,00</b>
	AA0060	A.1.B.1) da Regione o Prov. Aut. (extra fondo)	167.737,00
	AA0070	A.1.B.1.1) Contributi da Regione o Prov. Aut. (extra fondo) vincolati	167.737,00
	AA0080	A.1.B.1.2) Contributi da Regione o Prov. Aut. (extra fondo) - Risorse aggiuntive da bilancio regionale a titolo	0,00
	AA0090	A.1.B.1.3) Contributi da Regione o Prov. Aut. (extra fondo) - Risorse aggiuntive da bilancio regionale a titolo	15.000,00
	AA0100	A.1.B.1.4) Contributi da Regione o Prov. Aut. (extra fondo) - Altro	0,00
	AA0110	A.1.B.2) Contributi da Aziende sanitarie pubbliche della Regione o prov. Aut. (extra fondo)	0,00
R	AA0120	A.1.B.2.1) Contributi da Aziende sanitarie pubbliche della Regione o Prov. Aut. ( extra fondo) vincolati	0,00
R	AA0130	A.1.B.2.2) Contributi da Aziende sanitarie pubbliche della Regione o Prov. Aut. ( extra fondo) altro	0,00
	AA0140	A.1.B.3) Contributi da altri soggetti pubblici ( extra fondo)	41.926,00
	AA0150	A.1.B.3.1) Contributi da altri soggetti pubblici (extra fondo) vincolati	0,00
	AA0160	A.1.B.3.2) Contributi da altri soggetti pubblici (extra fondo) L. 210/92	0,00
	AA0170	A.1.B.3.3) Contributi da altri soggetti pubblici (extra fondo) altro	41.926,00
	AA0180	<b>A.1.C) Contributi c/esercizio per ricerca</b>	<b>0,00</b>
	AA0190	A.1.C.1) Contributi da Ministero della Salute per ricerca corrente	0,00
	AA0200	A.1.C.2) Contributi da Ministero della Salute per ricerca finalizzata	0,00
	AA0210	A.1.C.3) Contributi da Regione ed altri soggetti pubblici per ricerca	0,00
	AA0220	A.1.C.4) Contributi da privati per ricerca	0,00
	AA0230	<b>A.1.D) Contributi c/esercizio da privati</b>	<b>0,00</b>
	AA0240	<b>A.2) Rettifica contributi c/esercizio per destinazione ad investimenti</b>	<b>-195.511,00</b>
	AA0250	A.2.A) Rettifica contributi c/esercizio per destinazione ad investimenti - da Regione o Provv. Aut. per quota	-195.511,00
	AA0260	A.2.B) Rettifica contributi c/esercizio per destinazione ad investimenti - altri contributi	0,00
	AA0270	<b>A.3) Utilizzo fondi per quote inutilizzate contributi vincolati di esercizi precedenti</b>	<b>87.048,00</b>
	AA0280	A.3.A) Utilizzo fondi per quote inutilizzate contributi vincolati di esercizi precedenti da Regione o Prov. Aut.	0,00
	AA0290	A.3.B) Utilizzo fondi per quote inutilizzate contributi di esercizi precedenti da soggetti pubblici (extra fondo)	17.500,00
	AA0300	A.3.C) Utilizzo fondi per quote inutilizzate contributi di esercizi precedenti per ricerca	2.313,00
	AA0310	A.3.D) Utilizzo fondi per quote inutilizzate contributi di esercizi precedenti da privati	67.235,00
	AA0320	<b>A.4) Ricavi per prestazioni sanitarie e sociosanitarie a rilevanza sanitaria</b>	<b>80.738.927,00</b>
	AA0330	<b>A.4.A) Ricavi per prestazioni sanitarie e sociosanitarie a rilevanza sanitaria erogate a soggetto pubblici</b>	<b>76.226.719,00</b>
R	AA0340	A.4.A.1) Ricavi per prestaz. sanitarie e sociosanitarie a rilevanza sanitaria erogate ad Aziende sanitarie	46.237.614,00
R	AA0350	A.4.A.1.1) Prestazioni di ricovero	34.630.909,00
R	AA0360	A.4.A.1.2) Prestazione specialistica ambulatoriale	4.369.965,00
R	AA0370	A.4.A.1.3) Prestazioni di psichiatria residenziale e semiresidenziale	0,00
R	AA0380	A.4.A.1.4) Prestazioni di File F	7.236.937,00
R	AA0390	A.4.A.1.5) Prestazioni servizi MMG, P.I.S. Contin. assistenziale	0,00
R	AA0400	A.4.A.1.6) Prestazioni servizi farmaceutica convenzionata	0,00
R	AA0410	A.4.A.1.7) Prestazioni termali	0,00
R	AA0420	A.4.A.1.8) Prestazioni trasporto ambulanze ed elisoccorso	0,00
R	AA0430	A.4.A.1.9) Altre prestazioni sanitarie e socio-sanitarie a rilevanza sanitaria	0,00
	AA0440	A.4.A.2) Ricavi per prestaz. sanitarie e sociosanitarie a rilevanza sanitaria erogate ad altri soggetti pubblici	0,00
	AA0450	A.4.A.3) Ricavi per prestaz. sanitarie e sociosanitarie a rilevanza sanitaria erogate a soggetti pubblici	29.637.087,00
S	AA0460	A.4.A.3.1) Prestazioni di ricovero	27.912.391,00
S	AA0470	A.4.A.3.2) Prestazioni ambulatoriali	1.174.552,00
SS	AA0480	A.4.A.3.3) Prestazioni di psichiatria non soggetta a compensazione (resid. e semiresid.)	0,00
S	AA0490	A.4.A.3.4) Prestazioni di File F	487.959,00
S	AA0500	A.4.A.3.5) Prestazioni servizi MMG, P.I.S. Contin. Assistenziale Extraregione	0,00
S	AA0510	A.4.A.3.6) Prestazioni servizi farmaceutica convenzionata Extraregione	0,00
S	AA0520	A.4.A.3.7) Prestazioni termali Extraregione	0,00
S	AA0530	A.4.A.3.8) Prestazioni trasporto ambulanze ed elisoccorso Extraregione	0,00
S	AA0540	A.4.A.3.9) Altre prestazioni sanitarie e sociosanitarie a rilevanza Extraregione	0,00
S	AA0550	A.4.A.3.10) Ricavi per cessione di emocomponenti e cellule staminali Extraregione	0,00
S	AA0560	A.4.A.3.11) Ricavi per differenziale tariffe TUC	0,00
SS	AA0570	A.4.A.3.12) Altre prestazioni sanitarie e sociosanitarie a rilevanza sanitaria non soggette a compensazione	262.185,00
SS	AA0580	A.4.A.3.12.A) Prestazioni di assistenza riabilitativa non soggette a compensazione Extraregione	0,00
SS	AA0590	A.4.A.3.12.B) Altre prestazioni sanitarie e socio-sanitarie a rilevanza sanitaria non soggette a compensazione	262.185,00
	AA0600	A.4.A.3.13) Altre prestazioni sanitarie a rilevanza sanitaria - Mobilità attiva Internazionale	0,00
S	AA0610	<b>A.4.B) Ricavi per prestazioni sanitarie e sociosanitarie a rilevanza sanitaria erogate da privati v/ residenti</b>	<b>0,00</b>
S	AA0620	A.4.B.1) Prestazioni di ricovero da priv. Extraregione in compensazione ( mobilità attiva)	0,00

CONS	CODICE	VOCE MODELLO CE	TOT
S	AA0630	A.4.B.2) Prestazioni ambulatoriali da priv. Extraregione in compensazione (mobilità attiva)	0,00
S	AA0640	A.4.B.3) Prestazioni di File F da priv. Extraregione in compensazione (mobilità attiva)	0,00
S	AA0650	A.4.B.4) Altre prestazioni sanitarie e sociosanitarie a rilevanza sanitaria erogate da privati v/residenti	0,00
	AA0660	A.4.C) Ricavi per prestazioni sanitarie e sociosanitarie a rilevanza sanitaria erogate a privati	
	AA0670	A.4.D) Ricavi per prestazioni sanitarie erogate in regime di intramoenia	2.307.813,00
	AA0680	A.4.D.1) Ricavi per prestazioni sanitarie intramoenia - Area ospedaliera	21.564,00
	AA0690	A.4.D.2) Ricavi per prestazioni sanitarie intramoenia - Area specialistica	2.067.798,00
	AA0700	A.4.D.3) Ricavi per prestazioni sanitarie intramoenia - Area sanità pubblica	0,00
	AA0710	A.4.D.4) Ricavi per prestazioni sanitarie intramoenia - Consulenze (ex art.55 c.1 lett.c,d) ed ex art. 57-58)	218.451,00
R	AA0720	A.4.D.5) Ricavi per prestazioni sanitarie intramoenia - Consulenze (ex art.55 c.1 lett.c,d) ed ex art. 57-58)	0,00
	AA0730	A.4.D.6) Ricavi per prestazioni sanitarie intramoenia - Altro	0,00
R	AA0740	A.4.D.7) Ricavi per prestazioni sanitarie intramoenia - Altro (Aziende sanitarie pubbliche della Regione)	0,00
	AA0750	A.5) Concorsi, recuperi e rimborsi	1.052.580,00
	AA0760	A.5.A) Rimborsi assicurativi	
	AA0770	A.5.B) Concorsi, recuperi e rimborsi da Regione	116,00
	AA0780	A.5.B.1) Rimborso degli oneri stipendiali del personale dell'azienda in posizione di comando presso la	0,00
	AA0790	A.5.B.2) Altri concorsi, recuperi e rimborsi da parte della Regione	116,00
R	AA0800	A.5.C) Concorsi, recuperi e rimborsi da Aziende sanitarie pubbliche della Regione	327.200,00
R	AA0810	A.5.C.1) Rimborso degli oneri stipendiali del personale dipendente dell'azienda in posizione di comando	28.370,00
R	AA0820	A.5.C.2) Rimborso per acquisto beni da parte di Aziende sanitarie pubbliche della Regione	0,00
R	AA0830	A.5.C.3) Altri concorsi, recuperi e rimborsi da parte di Aziende sanitarie pubbliche della regione	4.350,00
	AA0840	A.5.D) Concorsi, recuperi e rimborsi da altri soggetti pubblici	471.698,00
	AA0850	A.5.D.1) Rimborso degli oneri stipendiali del personale dipendente dell'azienda in posizione di comando	72.683,00
	AA0860	A.5.D.2) Rimborsi per acquisto beni da parte di altri soggetti pubblici	0,00
	AA0870	A.5.D.3) Altri concorsi, recuperi e rimborsi da parte di altri soggetti pubblici	99.015,00
	AA0880	A.5.E) Concorsi, recuperi e rimborsi da privati	1.021.169,00
	AA0890	A.5.E.1) Rimborso da aziende farmaceutiche per Pay back	
	AA0900	A.5.E.1.1) Pay-back per il superamento del tetto della spesa farmaceutica territoriale	0,00
	AA0910	A.5.E.1.2) Pay-back per il superamento del tetto della spesa farmaceutica ospedaliera	860.164,00
	AA0920	A.5.E.1.3) Ulteriore Pay-back	0,00
	AA0930	A.5.E.2) Altri concorsi, recuperi e rimborsi da privati	161.005,00
	AA0940	A.6) Compartecipazione alla spesa per prestazioni sanitarie (Ticket)	1.936.270,00
	AA0950	A.6.A) Compartecipazione alla spesa per prestazioni sanitarie - Ticket sulle prestazioni di specialistica	1.933.653,00
	AA0960	A.6.B) Compartecipazione alla spesa per prestazioni sanitarie Ticket sul pronto soccorso	2.617,00
	AA0970	A.6.C) Compartecipazione alla spesa per prestazioni sanitarie (Ticket) - Altro	0,00
	AA0980	A.7) Quota contributi c/capitale imputata all'esercizio	8.166.668,00
	AA0990	A.7.A) Quota imputata all'esercizio dei finanziamenti per investimenti dallo Stato	2.613.612,00
	AA1000	A.7.B) Quota imputata all'esercizio dei finanziamenti per investimenti da Regione	104.914,00
	AA1010	A.7.C) Quota imputata all'esercizio dei finanziamenti per beni di prima dotazione	0,00
	AA1020	A.7.D) Quota imputata all'esercizio dei contributi in c/ esercizio FSR destinati ad investimenti	195.511,00
	AA1030	A.7.E) Quota imputata all'esercizio degli altri contributi in c/esercizio destinati ad investimenti	0,00
	AA1040	A.7.F) Quota imputata all'esercizio di altre poste del patrimonio netto	5.222.631,00
	AA1050	A.8) Incrementi delle immobilizzazioni per lavori interni	
	AA1060	A.9) Altri ricavi e proventi	2.561.167,00
	AA1070	A.9.A) Ricavi per prestazioni non sanitarie	29.920,00
	AA1080	A.9.B) Fitti attivi ed altri proventi da attività immobiliari	246.370,00
	AA1090	A.9.C) Altri proventi diversi	2.075.167,00
	AZ9999	Totale valore della produzione (A)	155.986.086,00
		<b>B) Costi della produzione</b>	
	BA0010	B.1) Acquisti di beni	30.301.193,00
	BA0020	B.1.A) Acquisti di beni sanitari	26.636.675,00
	BA0030	B.1.A.1) Prodotti farmaceutici ed emoderivati	16.645.773,00
	BA0040	B.1.A.1.1) Medicinali con AIC, ad eccezione di vaccini ed emoderivati di produzione regionale	11.780.769,00
	BA0050	B.1.A.1.2) Medicinali senza AIC	982.572,00
	BA0060	B.1.A.1.3) Emoderivati di produzione regionale	882.432,00
	BA0070	B.1.A.2) Sangue ed emocomponenti	
R	BA0080	B.1.A.2.1) da pubblico (Aziende sanitarie pubbliche della Regione) - Mobilità intraregionale	54.550,00
S	BA0090	B.1.A.2.2) da pubblico (Aziende sanitarie pubbliche extra Regione) - Mobilità extraregionale	0,00
	BA0100	B.1.A.2.3) da altri soggetti	24.127,00
	BA0210	B.1.A.3) Dispositivi medici	
	BA0220	B.1.A.3.1) Dispositivi medici	7.534.205,00
	BA0230	B.1.A.3.2) Dispositivi medici impiantabili attivi	106.841,00
	BA0240	B.1.A.3.3) Dispositivi medico diagnostici in vitro (IVD)	6.370.585,00
	BA0250	B.1.A.4) Prodotti dietetici	12.583,00
	BA0260	B.1.A.5) Materiali per la profilassi (vaccini)	3.547,00
	BA0270	B.1.A.6) Prodotti chimici	13.897,00
	BA0280	B.1.A.7) Materiali e Prodotti per uso veterinario	0,00
	BA0290	B.1.A.8) Altri beni e prodotti sanitari	770.467,00

CONS	CODICE	VOCE MODELLO CE	TOT
R	BA0300	B.1.A.9) Beni e prodotti sanitari da Aziende sanitarie pubbliche della Regione	0,00
	<b>BA0310</b>	<b>B.1.B) Acquisti di beni non sanitari</b>	<b>1.764.618,00</b>
	BA0320	B.1.B.1) Prodotti alimentari	1.001.627,00
	BA0330	B.1.B.2) Materiali di guardaroba, di pulizia e di convivenza in genere	203.875,00
	BA0340	B.1.B.3) Combustibili, carburanti e lubrificanti	6.174,00
	BA0350	B.1.B.4) Supporti informatici e cancelleria	321.223,00
	BA0360	B.1.B.5) Materiale per la manutenzione	0,00
	BA0370	B.1.B.6) Altri beni e prodotti non sanitari	231.719,00
R	BA0380	B.1.B.7) Beni e prodotti non sanitari da Aziende sanitarie pubbliche della Regione	0,00
	<b>BA0390</b>	<b>B.2) Acquisti di servizi</b>	<b>26.824.406,00</b>
	<b>BA0400</b>	<b>B.2.A) Acquisti servizi sanitari</b>	<b>7.842.335,00</b>
	<b>BA0410</b>	<b>B.2.A.1) Acquisti servizi sanitari per medicina di base</b>	<b>0,00</b>
	BA0420	B.2.A.1.1) - da convenzione	
	BA0430	B.2.A.1.1.A) Costi per assistenza MMG	0,00
	BA0440	B.2.A.1.1.B) Spese per assistenza PLS	0,00
	BA0450	B.2.A.1.1.C) Spese per assistenza Continuità assistenziale	0,00
	BA0460	B.2.A.1.1.D) Altro (medicina dei servizi, psicologi, medici I 18, ecc)	0,00
R	BA0470	B.2.A.1.2) - da pubblico (Aziende sanitarie pubbliche della Regione) - Mobilità intraregionale	0,00
S	BA0480	B.2.A.1.3) - da pubblico (Aziende sanitarie pubbliche Extraregione) - Mobilità extraregionale	0,00
	<b>BA0490</b>	<b>B.2.A.2) Acquisti servizi sanitari per farmaceutica</b>	<b>0,00</b>
	BA0500	B.2.A.2.1) - da convenzione	0,00
R	BA0510	B.2.A.2.2) - da pubblico (Aziende sanitarie pubbliche della Regione)- Mobilità intraregionale	0,00
S	BA0520	B.2.A.2.3) - da pubblico ( Extraregione)	0,00
	<b>BA0530</b>	<b>B.2.A.3) Acquisti servizi sanitari per assistenza specialistica ambulatoriale</b>	<b>210.377,00</b>
R	BA0540	B.2.A.3.1) - da pubblico (Aziende sanitarie pubbliche della Regione)	68.036,00
	BA0550	B.2.A.3.2) - da pubblico (altri soggetti pubbl. della Regione)	0,00
S	BA0560	B.2.A.3.3) - da pubblico (Extraregione)	0,00
	BA0570	B.2.A.3.4) - da privato - Medici SUMAI	0,00
	BA0580	B.2.A.3.5) - da privato	142.292,00
	BA0590	B.2.A.3.5.A) Servizi sanitari per assistenza specialistica da IRCCS privati e Policlinici privati	0,00
	BA0600	B.2.A.3.5.B) Servizi sanitari per assistenza specialistica da Ospedali Classificati privati	0,00
	BA0610	B.2.A.3.5.C) Servizi sanitari per assistenza specialistica da Case di Cura Private	0,00
	BA0620	B.2.A.3.5.D) Servizi sanitari per assistenza specialistica da altri privati	142.292,00
	BA0630	B.2.A.3.6) - da privato per cittadini non residenti - Extraregione (mobilità attiva in compensazione)	0,00
	<b>BA0640</b>	<b>B.2.A.4) Acquisti servizi sanitari per assistenza riabilitativa</b>	<b>0,00</b>
R	BA0650	B.2.A.4.1) - da pubblico (Aziende sanitarie pubbliche della Regione)	0,00
	BA0660	B.2.A.4.2) - da pubblico (altri soggetti pubbl. della Regione)	0,00
SS	BA0670	B.2.A.4.3) - da pubblico (Extraregione) non soggetti a compensazione	0,00
	BA0680	B.2.A.4.4) - da privato (intraregionale)	0,00
	BA0690	B.2.A.4.5) - da privato (extraregionale)	0,00
	<b>BA0700</b>	<b>B.2.A.5) Acquisti servizi sanitari per assistenza integrativa</b>	<b>0,00</b>
R	BA0710	B.2.A.5.1) - da pubblico (Aziende sanitarie pubbliche della Regione)	0,00
	BA0720	B.2.A.5.2) - da pubblico (altri soggetti pubbl. della Regione)	0,00
S	BA0730	B.2.A.5.3) - da pubblico (Extraregione)	0,00
	BA0740	B.2.A.5.4) - da privato	0,00
	<b>BA0750</b>	<b>B.2.A.6) Acquisti servizi sanitari per assistenza protesica</b>	<b>0,00</b>
R	BA0760	B.2.A.6.1) - da pubblico (Aziende sanitarie pubbliche della Regione)	0,00
	BA0770	B.2.A.6.2) - da pubblico (altri soggetti pubbl. della Regione)	0,00
S	BA0780	B.2.A.6.3) - da pubblico (Extraregione)	0,00
	BA0790	B.2.A.6.4) - da privato	0,00
	<b>BA0800</b>	<b>B.2.A.7) Acquisti servizi sanitari per assistenza ospedaliera</b>	<b>0,00</b>
R	BA0810	B.2.A.7.1) - da pubblico (Aziende sanitarie pubbliche della Regione)	0,00
	BA0820	B.2.A.7.2) - da pubblico (altri soggetti pubbl. della Regione)	0,00
S	BA0830	B.2.A.7.3) - da pubblico (Extraregione)	0,00
	BA0840	B.2.A.7.4) - da privato	
	BA0850	B.2.A.7.4.A) Servizi sanitari per assistenza ospedaliera da IRCCS privati e Policlinici privati	0,00
	BA0860	B.2.A.7.4.B) Servizi sanitari per assistenza ospedaliera da Ospedali Classificati privati	0,00
	BA0870	B.2.A.7.4.C) Servizi sanitari per assistenza ospedaliera da Case di Cura private	0,00
	BA0880	B.2.A.7.4.D) Servizi sanitari per assistenza ospedaliera da altri privati	0,00
	BA0890	B.2.A.7.5) da privato per cittadini non residenti - Extraregione ( mobilità attiva in compensazione)	0,00
	<b>BA0900</b>	<b>B.2.A.8) Acquisto prestazioni di psichiatria residenziale e semiresidenziale</b>	<b>0,00</b>
R	BA0910	B.2.A.8.1) - da pubblico (Aziende sanitarie pubbliche della Regione)	0,00
	BA0920	B.2.A.8.2) - da pubblico (altri soggetti pubbl. della Regione)	0,00
SS	BA0930	B.2.A.8.3) - da pubblico (Extraregione) - non soggette a compensazione	0,00
	BA0940	B.2.A.8.4) - da privato (intraregionale)	0,00
	BA0950	B.2.A.8.5) - da privato (extraregionale)	0,00
	<b>BA0960</b>	<b>B.2.A.9) Acquisto prestazioni di distribuzione farmaci File F</b>	<b>0,00</b>
R	BA0970	B.2.A.9.1) - da pubblico (Aziende sanitarie pubbliche della Regione) - Mobilità intraregionale	0,00
	BA0980	B.2.A.9.2) - da pubblico (altri soggetti pubbl. della Regione)	0,00

CONS	CODICE	VOCE MODELLO CE	TOT
S	BA0990	B.2.A.9.3) - da pubblico (Extraregione)	0,00
	BA1000	B.2.A.9.4) - da privato (intraregionale)	0,00
	BA1010	B.2.A.9.5) - da privato (extraregionale)	0,00
	BA1020	B.2.A.9.6) - da privato per cittadini non residenti - Extraregione (mobilità attiva in compensazione)	0,00
	<b>BA1030</b>	<b>B.2.A.10) Acquisto prestazioni termali in convenzione</b>	<b>0,00</b>
R	BA1040	B.2.A.10.1) - da pubblico (Aziende sanitarie pubbliche della Regione) - Mobilità intraregionale	0,00
	BA1050	B.2.A.10.2) - da pubblico (altri soggetti pubbl. della Regione)	0,00
S	BA1060	B.2.A.10.3) - da pubblico (extra Regione)	0,00
	BA1070	B.2.A.10.4) - da privato	0,00
	BA1080	B.2.A.10.5) - da privato per cittadini non residenti - Extraregione (mobilità attiva in compensazione)	0,00
	<b>BA1090</b>	<b>B.2.A.11) Acquisto prestazioni di trasporto sanitario</b>	<b>190.340,00</b>
R	BA1100	B.2.A.11.1) - da pubblico (Aziende sanitarie pubbliche della regione) - Mobilità intraregionale	0,00
	BA1110	B.2.A.11.2) - da pubblico (altri soggetti pubbl. della Regione)	0,00
S	BA1120	B.2.A.11.3) - da pubblico (Extraregione)	0,00
	BA1130	B.2.A.11.4) - da privato	190.340,00
	<b>BA1140</b>	<b>B.2.A.12) Acquisto prestazioni Socio-Sanitarie a rilevanza sanitaria</b>	<b>0,00</b>
R	BA1150	B.2.A.12.1) - da pubblico (Aziende sanitarie pubbliche della regione) - Mobilità intraregionale	0,00
	BA1160	B.2.A.12.2) - da pubblico (altri soggetti pubblici della Regione)	0,00
SS	BA1170	B.2.A.12.3) - da pubblico (Extraregione) non soggette a compensazione	0,00
	BA1180	B.2.A.12.4) - da privato (intraregionale)	0,00
	BA1190	B.2.A.12.5) - da privato (extraregionale)	0,00
	<b>BA1200</b>	<b>B.2.A.13) Compartecipazione al personale per att. libero-prof (intramoenia)</b>	<b>2.140.422,00</b>
	BA1210	B.2.A.13.1) Compartecipazione al personale per att. libero professionale intramoenia - Area ospedaliera	40.522,00
	BA1220	B.2.A.13.2) Compartecipazione al personale per att. libero professionale intramoenia - Area specialistica	1.895.622,00
	BA1230	B.2.A.13.3) Compartecipazione al personale per att. libero professionale intramoenia - Area sanità pubblica	0,00
	BA1240	B.2.A.13.4) Compartecipazione al personale per att. libero professionale intramoenia - Consulenze (ex art. 55)	204.278,00
R	BA1250	B.2.A.13.5) Compartecipazione al personale per att. libero professionale intramoenia - Consulenze (ex art. 55)	0,00
	BA1260	B.2.A.13.6) Compartecipazione al personale per att. libero professionale intramoenia - Altro	0,00
R	BA1270	B.2.A.13.7) Compartecipazione al personale per att. libero professionale intramoenia - Altro (Aziende)	0,00
	<b>BA1280</b>	<b>B.2.A.14) Rimborsi, assegni e contributi sanitari</b>	<b>3.956,00</b>
	BA1290	B.2.A.14.1) Contributi ed associazioni di volontariato	0,00
	BA1300	B.2.A.14.2) Rimborsi per cure all'estero	0,00
	BA1310	B.2.A.14.3) Contributi a società partecipate e/o enti dipendenti della Regione	0,00
	BA1320	B.2.A.14.4) Contributo Legge 210/92	0,00
	BA1330	B.2.A.14.5) Altri rimborsi, assegni e contributi	3.956,00
R	BA1340	B.2.A.14.6) Rimborsi, assegni e contributi v/Aziende sanitarie pubbliche della Regione	0,00
	<b>BA1350</b>	<b>B.2.A.15) Consulenze, Collaborazioni, Interinale e alte prestazioni di lavoro sanitarie e sociosanitarie</b>	<b>3.762.646,00</b>
R	BA1360	B.2.A.15.1) Consulenze sanitarie e sociosan. da Aziende sanitarie pubbliche della regione	42.708,00
	BA1370	B.2.A.15.2) Consulenze sanitarie e sociosan. da terzi - Altri soggetti pubblici	30.000,00
	BA1380	B.2.A.15.3) Consulenze, Collaborazioni, Interinale e alte prestazioni di lavoro sanitarie e sociosan. da privato	3.590.000,00
	BA1390	B.2.A.15.3.A) Consulenze sanitarie da privato - articolo 55, comma2, CCNL 8 giugno 2000	552.454,00
	BA1400	B.2.A.15.3.B) Altre consulenze sanitarie e sociosanitarie da privato	470.467,00
	BA1410	B.2.A.15.3.C) Collaborazioni coordinate e continuative sanitarie e sociosan. da privato	310.027,00
	BA1420	B.2.A.15.3.D) Indennità a personale universitario - area sanitaria	1.325.993,00
	BA1430	B.2.A.15.3.E) Lavoro interinale - area sanitaria	856.396,00
	BA1440	B.2.A.15.3.F) Altre collaborazioni e prestazioni di lavoro - area sanitaria	92.117,00
	BA1450	B.2.A.15.4) Rimborso oneri stipendiali del personale sanitario in comando	
R	BA1460	B.2.A.15.4.A) Rimborso oneri stipendiali personale sanitario in comando da Aziende sanitarie pubbliche della	55.838,00
	BA1470	B.2.A.15.4.B) Rimborso oneri stipendiali personale sanitario in comando da Regioni, soggetti pubblici e da	26.646,00
SS	BA1480	B.2.A.15.4.C) Rimborso oneri stipendiali personale sanitario in comando da aziende di altre Regioni	0,00
	<b>BA1490</b>	<b>B.2.A.16) Altri servizi sanitari e sociosanitari a rilevanza sanitaria</b>	<b>1.535.143,00</b>
R	BA1500	B.2.A.16.1) Altri servizi sanitari e sociosanitari a rilevanza sanitaria da pubblico - Aziende sanitarie pubbliche	491.054,00
	BA1510	B.2.A.16.2) Altri servizi sanitari e sociosanitari a rilevanza sanitaria da pubblico - Altri soggetti pubblici della	684.108,00
	BA1520	B.2.A.16.3) Altri servizi sanitari e sociosanitari a rilevanza sanitaria da pubblico (Extraregione)	263.160,00
	BA1530	B.2.A.16.4) Altri servizi sanitari da privato	96.821,00
	BA1540	B.2.A.16.5) Costi per servizi sanitari - Mobilità internazionale passiva	0,00
S	<b>BA1550</b>	<b>B.2.A.17) Costi per differenziale tariffe TUC</b>	
	<b>BA1560</b>	<b>B.2.B) Acquisti di servizi non sanitari</b>	
	<b>BA1570</b>	<b>B.2.B.1) Servizi non sanitari</b>	
	BA1580	B.2.B.1.1) Lavanderia	3.225.103,00
	BA1590	B.2.B.1.2) Pulizia	4.358.522,00
	BA1600	B.2.B.1.3) Mensa	537.905,00
	BA1610	B.2.B.1.4) Riscaldamento	0,00
	BA1620	B.2.B.1.5) Elaborazione dati	0,00
	BA1630	B.2.B.1.6) Servizi trasporti (non sanitari)	18.923,00
	BA1640	B.2.B.1.7) Smaltimento rifiuti	556.969,00
	BA1650	B.2.B.1.8) Utenze telefoniche	399.999,00
	BA1660	B.2.B.1.9) Utenze elettricità	2.707.656,00
	BA1670	B.2.B.1.10) Altre utenze	2.659.173,00



CONS	CODICE	VOCE MODELLO CE	TOT
	BA1680	B.2.B.1.11) Premi di assicurazione	243,00
	BA1690	B.2.B.1.11.A) Premi di assicurazione - R.C. Professionale	0,00
	BA1700	B.2.B.1.11.B) Premi di assicurazione - Altri premi assicurativi	221.943,00
	BA1710	B.2.B.1.12) Altri servizi non sanitari	337.670,00
R	BA1720	B.2.B.1.12.A) Altri servizi non sanitari da pubblico (Aziende sanitarie pubbliche della Regione)	0,00
	BA1730	B.2.B.1.12.B) Altri servizi non sanitari da altri soggetti pubblici	13.839,00
	BA1740	B.2.B.1.12.C) Altri servizi non sanitari da privato	2.423.831,00
	BA1750	<b>B.2.B.2) Consulenze, Collaborazioni, Interinale e altre prestazioni di lavoro non sanitarie</b>	<b>1.611.421,00</b>
R	BA1760	B.2.B.2.1) Consulenze non sanitarie da Aziende sanitarie pubbliche della Regione	0,00
	BA1770	B.2.B.2.2) Consulenze non sanitarie da Terzi - Altri enti pubblici	0,00
	BA1780	B.2.B.2.3) Consulenze, Collaborazioni, Interinale e altre prestazioni di lavoro non sanitarie da privato	1.511.421,00
	BA1790	B.2.B.2.3.A) Consulenze non sanitarie da privato	193.953,00
	BA1800	B.2.B.2.3.B) Collaborazioni coordinate e continuative non sanitarie da privato	99.825,00
	BA1810	B.2.B.2.3.C) Indennità a personale universitario - area non sanitaria	0,00
	BA1820	B.2.B.2.3.D) Lavoro interinale - area non sanitaria	1.087.322,00
	BA1830	B.2.B.2.3.E) Altre collaborazioni e prestazioni di lavoro - area non sanitaria	230.321,00
	BA1840	B.2.B.2.4) Rimborso oneri stipendiali del personale non sanitario in comando	0,00
R	BA1850	B.2.B.2.4.A) Rimborso oneri stipendiale personale non sanitario in comando da Aziende sanitarie pubbliche	0,00
	BA1860	B.2.B.2.4.B) Rimborso oneri stipendiale personale non sanitario in comando da Regione, soggetti pubblici e da	0,00
SS	BA1870	B.2.B.2.4.C) Rimborso oneri stipendiale personale non sanitario in comando da aziende di altre Regioni	0,00
	BA1880	<b>B.2.B.3) Formazione (esternalizzata e non)</b>	<b>245.267,00</b>
	BA1890	B.2.B.3.1) Formazione (esternalizzata e non) da pubblico	18.224,00
	BA1900	B.2.B.3.2) Formazione (esternalizzata e non) da privato	228.063,00
	BA1910	<b>B.3) Manutenzione e riparazione (ordinaria esternalizzata)</b>	<b>7.023.072,00</b>
	BA1920	B.3.A) Manutenzione e riparazione agli immobili e loro pertinenze	634.902,00
	BA1930	B.3.B) Manutenzione e riparazione agli impianti e macchinari	2.490.744,00
	BA1940	B.3.C) Manutenzione e riparazione alle attrezzature sanitarie e scientifiche	3.090.526,00
	BA1950	B.3.D) Manutenzione e riparazione ai mobili e arredi	0,00
	BA1960	B.3.E) Manutenzioni e riparazioni agli automezzi	0,00
	BA1970	B.3.F) Altre manutenzioni e riparazioni	806.900,00
R	BA1980	B.3.G) Manutenzioni e riparazioni da Aziende sanitarie pubbliche della Regione	0,00
	BA1990	B.4) Godimento di beni di terzi	642.227,00
	BA2000	B.4.A) Fitti passivi	0,00
	BA2010	<b>B.4.B) Canoni di noleggio</b>	<b>564.387,00</b>
	BA2020	B.4.B.1) Canoni di noleggio - area sanitaria	144.564,00
	BA2030	B.4.B.2) Canoni di noleggio - area non sanitaria	419.823,00
	BA2040	<b>B.4.C) Canoni di leasing</b>	<b>77.840,00</b>
	BA2050	B.4.C.1) Canoni di leasing - area sanitaria	59.894,00
	BA2060	B.4.C.2) Canoni di leasing - area non sanitaria	17.946,00
R	BA2070	<b>B.4.D) Locazioni e noleggi da Aziende sanitarie pubbliche della Regione</b>	<b>0,00</b>
	BA2080	<b>Totale Costo del personale</b>	<b>82.442.917,00</b>
	BA2090	<b>B.5) Personale del ruolo sanitario</b>	<b>67.517.457,00</b>
	BA2100	<b>B.5.A) Costo del personale dirigente ruolo sanitario</b>	<b>25.391.912,00</b>
	BA2110	B.5.A.1) Costo del personale dirigente medico	26.284.694,00
	BA2120	B.5.A.1.1) Costo del personale medico - tempo indeterminato	25.207.892,00
	BA2130	B.5.A.1.2) Costo del personale medico - tempo determinato	1.050.209,00
	BA2140	B.5.A.1.3) Costo del personale medico - altro	26.593,00
	BA2150	B.5.A.2) Costo del personale dirigente non medico	2.110.218,00
	BA2160	B.5.A.2.1) Costo del personale non medico - tempo indeterminato	1.838.572,00
	BA2170	B.5.A.2.2) Costo del personale non medico - tempo determinato	271.646,00
	BA2180	B.5.A.2.3) Costo del personale non medico - altro	0,00
	BA2190	<b>B.5.B) Costo del personale comparto ruolo sanitario</b>	<b>39.122.545,00</b>
	BA2200	B.5.B.1) Costo del personale comparto ruolo sanitario - tempo indeterminato	38.385.274,00
	BA2210	B.5.B.2) Costo del personale comparto ruolo sanitario - tempo determinato	699.440,00
	BA2220	B.5.B.3) Costo del personale comparto ruolo sanitario - altro	37.831,00
	BA2230	<b>B.6) Personale del ruolo professionale</b>	<b>184.620,00</b>
	BA2240	<b>B.6.A) Costo del personale dirigente ruolo professionale</b>	<b>143.993,00</b>
	BA2250	B.6.A.1) Costo del personale dirigente ruolo professionale - tempo indeterminato	143.993,00
	BA2260	B.6.A.2) Costo del personale dirigente ruolo professionale - tempo determinato	0,00
	BA2270	B.6.A.1) Costo del personale dirigente ruolo professionale - altro	0,00
	BA2280	<b>B.6.B) Costo del personale comparto ruolo professionale</b>	<b>40.637,00</b>
	BA2290	B.6.B.1) Costo del personale comparto ruolo professionale - tempo indeterminato	40.637,00
	BA2300	B.6.B.2) Costo del personale comparto ruolo professionale - tempo determinato	0,00
	BA2310	B.6.B.3) Costo del personale comparto ruolo professionale - altro	0,00
	BA2320	<b>B.7) Personale del ruolo tecnico</b>	<b>10.546.622,00</b>
	BA2330	<b>B.7.A) Costo del personale dirigente ruolo tecnico</b>	<b>106.611,00</b>
	BA2340	B.7.A.1) Costo del personale dirigente ruolo tecnico - tempo indeterminato	106.611,00
	BA2350	B.7.A.2) Costo del personale dirigente ruolo tecnico - tempo determinato	0,00
	BA2360	B.7.A.3) Costo del personale dirigente ruolo tecnico - altro	0,00

CONS	CODICE	VOCE MODELLO CE	TOT
	BA2370	<b>B.7.B) Costo del personale comparto ruolo tecnico</b>	10.439.911,00
	BA2380	B.7.B.1) Costo del personale comparto ruolo tecnico- tempo indeterminato	10.326.705,00
	BA2390	B.7.B.2) Costo del personale comparto ruolo tecnico - tempo determinato	82.905,00
	BA2400	B.7.B.3) Costo del personale comparto ruolo tecnico - tempo altro	30.301,00
	BA2410	<b>B.8) Personale del ruolo amministrativo</b>	<b>4.194.308,00</b>
	BA2420	<b>B.8.A) Costo del personale dirigente ruolo amministrativo</b>	459.100,00
	BA2430	B.8.A.1) Costo del personale dirigente ruolo amministrativo - tempo indeterminato	459.100,00
	BA2440	B.8.A.2) Costo del personale dirigente ruolo amministrativo - tempo determinato	0,00
	BA2450	B.8.A.3) Costo del personale dirigente ruolo amministrativo -altro	0,00
	BA2460	<b>B.8.B) Costo del personale comparto ruolo amministrativo</b>	3.735.208,00
	BA2470	B.8.B.1) Costo del personale comparto ruolo amministrativo - tempo indeterminato	3.735.208,00
	BA2480	B.8.B.2) Costo del personale comparto ruolo amministrativo - tempo determinato	0,00
	BA2490	B.8.B.3) Costo del personale comparto ruolo amministrativo - altro	0,00
	BA2500	<b>B.9) Oneri diversi di gestione</b>	<b>1.500.287,00</b>
	BA2510	<b>B.9.A) Imposte e tasse (escluso Irap e Ires)</b>	266.718,00
	BA2520	<b>B.9.B) Perdite su crediti</b>	0,00
	BA2530	<b>B.9.C) Altri oneri diversi di gestione</b>	<b>1.333.569,00</b>
	BA2540	B.9.C.1) Indennità, rimborso spese e oneri sociali per gli Organi Direttivi e Collegio Sindacale	706.602,00
	BA2550	B.9.C.2) Altri oneri diversi di gestione	626.967,00
	BA2560	<b>Totale Ammortamenti</b>	
	BA2570	<b>B.10) Ammortamenti delle immobilizzazioni immateriali</b>	
	BA2580	<b>B.11) Ammortamenti delle immobilizzazioni materiali</b>	
	BA2590	<b>B.12) Ammortamento dei fabbricati</b>	
	BA2600	<b>B.12.A) Ammortamenti fabbricati non strumentali (disponibili)</b>	311.450,00
	BA2610	<b>B.12.B) Ammortamenti fabbricati strumentali (indisponibili)</b>	2.611.364,00
	BA2620	<b>B.13) Ammortamenti delle altre immobilizzazioni materiali</b>	5.277.513,00
	BA2630	<b>B.14) Svalutazione delle immobilizzazioni e dei crediti</b>	<b>0,00</b>
	BA2640	<b>B.14.A) Svalutazione delle immobilizzazioni immateriali e materiali</b>	0,00
	BA2650	<b>B.14.B) Svalutazione dei crediti</b>	0,00
	BA2660	<b>B.15) Variazione delle rimanenze</b>	<b>18.684,00</b>
	BA2670	<b>B.15.A) Variazione rimanenze sanitarie</b>	12.730,00
	BA2680	<b>B.15.B) Variazione rimanenze non sanitarie</b>	5.954,00
	BA2690	<b>B.16) Accantonamenti dell'esercizio</b>	
	BA2700	<b>B.16.A) Accantonamenti per rischi</b>	<b>1.042.038,00</b>
	BA2710	B.16.A.1) Accantonamenti per cause civili ed oneri processuali	750.000,00
	BA2720	B.16.A.2) Accantonamenti per contenzioso personale dipendente	0,00
	BA2730	B.16.A.3) Accantonamenti per rischi connessi all' acquisto di prestazioni sanitarie da privato	0,00
	BA2740	B.16.A.4) Accantonamenti per copertura diretta dei rischi (autoassicurazione)	0,00
	BA2750	B.16.A.5) Altri accantonamenti per rischi	292.038,00
	BA2760	<b>B.16.B) Accantonamenti per premio di operosità (SUMAI)</b>	0,00
	BA2770	<b>B.16.C) Accantonamenti per quote inutilizzate di contributi vincolati</b>	355.198,00
	BA2780	B.16.C.1) Accantonamenti per quote inutilizzate contributi da Regione e Prov. Aut. Per quota F.S. vincolato	0,00
	BA2790	B.16.C.2) Accantonamenti per quote inutilizzate contributi da soggetti pubblici (extra fondo) vincolati	145.000,00
	BA2800	B.16.C.3) Accantonamenti per quote inutilizzate contributi da soggetti pubblici per ricerca	0,00
	BA2810	B.16.C.4) Accantonamenti per quote inutilizzate contributi vincolati da privati	210.198,00
	BA2820	<b>B.16.D) Altri accantonamenti</b>	0,00
	BA2830	B.16.D.1) Accantonamenti per interessi di mora	0,00
	BA2840	B.16.D.2) Acc. Rinnovi convenzioni MMG/PI.S/MCA	0,00
	BA2850	B.16.D.3) Acc. Rinnovi convenzioni Medici Sumai	0,00
	BA2860	B.16.D.4) Acc. Rinnovi contratt.: dirigenza medica	0,00
	BA2870	B.16.D.5) Acc. Rinnovi contratt.: dirigenza non medica	0,00
	BA2880	B.16.D.6) Acc. Rinnovi contratt.: comparto	0,00
	BA2890	B.16.D.7) Altri accantonamenti	0,00
	BZ9999	<b>Totale costi della produzione (B)</b>	<b>158.452.389,00</b>
		<b>C) Proventi e oneri finanziari</b>	
	CA0010	<b>C.1) Interessi attivi</b>	<b>111,00</b>
	CA0020	<b>C.1.A) Interessi attivi su c/tesoreria</b>	111,00
	CA0030	<b>C.1.B) Interessi attivi su c/c postali e bancari</b>	0,00
	CA0040	<b>C.1.C) Altri interessi attivi</b>	0,00
	CA0050	<b>C.2) Altri proventi</b>	<b>17,00</b>
	CA0060	<b>C.2.A) Proventi da partecipazioni</b>	0,00
	CA0070	<b>C.2.B) Proventi finanziari da crediti iscritti nelle immobilizzazioni</b>	0,00
	CA0080	<b>C.2.C) Proventi finanziari da titoli iscritti nelle immobilizzazioni</b>	34.836,00
	CA0090	<b>C.2.D) Altri proventi finanziari diversi dai precedenti</b>	833,00
	CA0100	<b>C.2.E) Utili su cambi</b>	338,00
	CA0110	<b>C.3) Interessi passivi</b>	<b>165.939,00</b>
	CA0120	<b>C.3.A) Interessi passivi su c/c tesoreria</b>	0,00
	CA0130	<b>C.3.B) Interessi passivi su mutui</b>	165.869,00

CONS	CODICE	VOCE MODELLO CE	TOT
	CA0140	C.3.C) Altri interessi passivi	70,00
	CA0150	C.4) Altri oneri	2.572,00
	CA0160	C.4.A) Altri oneri finanziari	0,00
	CA0170	C.4.B) Perdite su cambi	2.572,00
	CZ9999	Totale proventi e oneri finanziari (C)	1.382.393,00
		D) Rettifiche di valore di attività finanziarie	
	DA0010	D.1) Rivalutazioni	0,00
	DA0020	D.2) Svalutazioni	0,00
	DZ9999	Totale rettifiche di valore di attività finanziarie (D)	0,00
		E) Proventi e oneri straordinari	
	EA0010	E.1) Proventi straordinari	1.673.272,00
	EA0020	E.1.A) Plusvalenze	15.823,00
	EA0030	E.1.B) Altri proventi straordinari	1.657.449,00
	EA0040	E.1.B.1) Proventi da donazioni e liberalità diverse	0,00
	EA0050	E.1.B.2) Sopravvenienze attive	409.250,00
R	EA0060	E.1.B.2.1) Sopravvenienze Attive v/Aziende sanitarie pubbliche della Regione	55.244,00
	EA0070	E.1.B.2.2) Sopravvenienze Attive v/terzi	354.006,00
S	EA0080	E.1.B.2.2.A) Sopravvenienze attive v/terzi relative alla mobilità extraregionale	0,00
	EA0090	E.1.B.2.2.B) Sopravvenienze attive v/terzi relative al personale	0,00
	EA0100	E.1.B.2.2.C) Sopravvenienze attive v/terzi relative alle convenzioni con medici di base	0,00
	EA0110	E.1.B.2.2.D) Sopravvenienze attive v/terzi relative alle convenzioni per la specialistica	0,00
	EA0120	E.1.B.2.2.E) Sopravvenienze attive v/terzi relative all'acquisto prestaz. Sanitarie da operatori accreditati	0,00
	EA0130	E.1.B.2.2.F) Sopravvenienze attive v/terzi relative all'acquisto di beni e servizi	55.651,00
	EA0140	E.1.B.2.2.G) Altre sopravvenienze attive v/terzi	298.355,00
	EA0150	E.1.B.3) Insussistenze attive	1.248.199,00
R	EA0160	E.1.B.3.1) Insussistenze Attive v/Aziende sanitarie pubbliche della Regione	0,00
	EA0170	E.1.B.3.2) Insussistenze Attive v/terzi	1.248.199,00
S	EA0180	E.1.B.3.2.A) Insussistenze attive v/terzi relative alla mobilità extraregionale	0,00
	EA0190	E.1.B.3.2.B) Insussistenze attive v/terzi relative al personale	4.941,00
	EA0200	E.1.B.3.2.C) Insussistenze attive v/terzi relative alle convenzioni con medici di base	0,00
	EA0210	E.1.B.3.2.D) Insussistenze attive v/terzi relative alle convenzioni per la specialistica	0,00
	EA0220	E.1.B.3.2.E) Insussistenze attive v/terzi relative all'acquisto prestaz. sanitarie da operatori accreditati	0,00
	EA0230	E.1.B.3.2.F) Insussistenze attive v/terzi relative all'acquisto di beni e servizi	926.352,00
	EA0240	E.1.B.3.2.G) Altre Insussistenze attive v/terzi	316.906,00
	EA0250	E.1.B.4) Altri proventi straordinari	0,00
	EA0260	E.2) Oneri straordinari	1.447.222,00
	EA0270	E.2.A) Minusvalenze	70.602,00
	EA0280	E.2.B) Altri oneri straordinari	1.376.620,00
	EA0290	E.2.B.1) Oneri tributari da esercizi precedenti	921.325,00
	EA0300	E.2.B.2) Oneri da cause civili ed oneri processuali	0,00
	EA0310	E.2.B.3) Sopravvenienze passive	129.641,00
R	EA0320	E.2.B.3.1) Sopravvenienze passive v/Aziende sanitarie pubbliche della Regione	826,00
R	EA0330	E.2.B.3.1.A) Sopravvenienze passive v/Aziende sanitarie pubbliche relative alla mobilità intraregionale	826,00
R	EA0340	E.2.B.3.1.B) Altre sopravvenienze passive v/Aziende sanitarie pubbliche della Regione	0,00
	EA0350	E.2.B.3.2) Sopravvenienze passive v/terzi	128.815,00
S	EA0360	E.2.B.3.2.A) Sopravvenienze passive v/terzi relative alla mobilità extraregionale	0,00
	EA0370	E.2.B.3.2.B) Sopravvenienze passive v/terzi relative al personale	0,00
	EA0380	E.2.B.3.2.B.1) Soprav. passive v/terzi relative al personale - dirigenza medica	0,00
	EA0390	E.2.B.3.2.B.2) Soprav. passive v/terzi relative al personale - dirigenza non medica	0,00
	EA0400	E.2.B.3.2.B.3) Soprav. passive v/terzi relative al personale - comparto	0,00
	EA0410	E.2.B.3.2.C) Sopravvenienze passive v/terzi relative alle convenzioni con medici di base	0,00
	EA0420	E.2.B.3.2.D) Sopravvenienze passive v/terzi relative alle convenzioni per la specialistica	0,00
	EA0430	E.2.B.3.2.E) Sopravvenienze passive v/terzi relative all'acquisto prestaz. sanitarie da operatori accreditati	0,00
	EA0440	E.2.B.3.2.F) Sopravvenienze passive v/terzi relative all'acquisto di beni e servizi	99.431,00
	EA0450	E.2.B.3.2.G) Altre sopravvenienze passive v/terzi	29.384,00
	EA0460	E.2.B.4) Insussistenze passive	325.654,00
R	EA0470	E.2.B.4.1) Insussistenze passive v/Aziende sanitarie pubbliche della Regione	0,00
	EA0480	E.2.B.4.2) Insussistenze passive v/terzi	325.654,00
S	EA0490	E.2.B.4.2.A) Insussistenze passive v/terzi relative alla mobilità extraregionale	0,00
	EA0500	E.2.B.4.2.B) Insussistenze passive v/terzi relative al personale	0,00
	EA0510	E.2.B.4.2.C) Insussistenze passive v/terzi relative alle convenzioni con medici di base	0,00
	EA0520	E.2.B.4.2.D) Insussistenze passive v/terzi relative alle convenzioni per la specialistica	0,00
	EA0530	E.2.B.4.2.E) Insussistenze passive v/terzi relative all'acquisto prestaz. Sanitarie da operatori accreditati	0,00
	EA0540	E.2.B.4.2.F) Insussistenze passive v/terzi relative all'acquisto di beni e servizi	87.107,00
	EA0550	E.2.B.4.2.G) Altre Insussistenze passive v/terzi	238.547,00

CONS	CODICE	VOCE MODELLO CE	TOT
	EA0560	E.2.B.5) Altri oneri straordinari	0,00
	EZ9999	Totale proventi e oneri straordinari (E)	225.080,00
	XA0000	Risultato prima delle imposte (A - B +/- C +/- D +/- E)	2.372.648,00
		Imposte e tasse	
	YA0010	Y.1) IRAP	5.866.719,00
	YA0020	Y.1.A) IRAP relativa a personale dipendente	5.507.864,00
	YA0030	Y.1.B) IRAP relativa a collaboratori e personale assimilato a lavoro dipendente	222.104,00
	YA0040	Y.1.C) IRAP relativa ad attività di libera professione (intramoenia)	136.751,00
	YA0050	Y.1.D) IRAP relativa ad attività commerciali	0,00
	YA0060	Y.2) IRES	275.000,00
	YA0070	Y.2.A) IRES su attività istituzionale	0,00
	YA0080	Y.2.B) IRES su attività commerciale	275.000,00
	YA0090	Y.3) Accantonamento a F.do Imposte (Accertamenti, condoni, ecc.)	0,00
	YZ9999	Totale imposte e tasse	6.141.719,00
	ZZ9999	RISULTATO DI ESERCIZIO	3.514.365,00

ISTITUTO GIANNINA GASLINI  
NUOVO MODELLO CE RICERCA

All. 6c

Consuntivo ric 2015

CONS	CODICE	VOCE MODELLO CE	TOT
		<b>A) Valore della produzione</b>	
	AA0010	<b>A.1) Contributi in c/esercizio</b>	<b>10.291.803,00</b>
	AA0020	<b>A.1.A) Contributi da Regione o Prov. Aut. per quota F.S. regionale</b>	<b>38.678,00</b>
	AA0030	A.1.A.1) da Regione o Prov. Aut. per quota F.S. regionale indistinto	38.678,00
	AA0040	A.1.A.2) da Regione o Prov. Aut. per quota F.S. vincolato	0,00
	AA0050	<b>A.1.B) Contributi c/esercizio (EXTRA FONDO)</b>	<b>0,00</b>
	AA0060	A.1.B.1) da Regione o Prov. Aut. (extra fondo)	0,00
	AA0070	A.1.B.1.1) Contributi da Regione o Prov. Aut. (extra fondo) vincolati	0,00
	AA0080	A.1.B.1.2) Contributi da Regione o Prov. Aut. (extra fondo) - Risorse aggiuntive da bilancio regionale a titolo	0,00
	AA0090	A.1.B.1.3) Contributi da Regione o Prov. Aut. (extra fondo) - Risorse aggiuntive da bilancio regionale a titolo	0,00
	AA0100	A.1.B.1.4) Contributi da Regione o Prov. Aut. (extra fondo) - Altro	0,00
	AA0110	A.1.B.2) Contributi da Aziende sanitarie pubbliche della Regione o prov. Aut. (extra fondo)	0,00
R	AA0120	A.1.B.2.1) Contributi da Aziende sanitarie pubbliche della Regione o Prov. Aut. ( extra fondo) vincolati	0,00
R	AA0130	A.1.B.2.2) Contributi da Aziende sanitarie pubbliche della Regione o Prov. Aut. ( extra fondo) altro	0,00
	AA0140	A.1.B.3) Contributi da altri soggetti pubblici ( extra fondo)	0,00
	AA0150	A.1.B.3.1) Contributi da altri soggetti pubblici (extra fondo) vincolati	0,00
	AA0160	A.1.B.3.2) Contributi da altri soggetti pubblici (extra fondo) L. 210/92	0,00
	AA0170	A.1.B.3.3) Contributi da altri soggetti pubblici (extra fondo) altro	0,00
	AA0180	<b>A.1.C) Contributi c/esercizio per ricerca</b>	<b>10.253.126,00</b>
	AA0190	A.1.C.1) Contributi da Ministero della Salute per ricerca corrente	4.167.331,00
	AA0200	A.1.C.2) Contributi da Ministero della Salute per ricerca finalizzata	3.908.079,00
	AA0210	A.1.C.3) Contributi da Regione ed altri soggetti pubblici per ricerca	637.976,00
	AA0220	A.1.C.4) Contributi da privati per ricerca	1.539.739,00
	AA0230	<b>A.1.D) Contributi c/esercizio da privati</b>	<b>0,00</b>
	AA0240	<b>A.2) Rettifica contributi c/esercizio per destinazione ad investimenti</b>	<b>0,00</b>
	AA0250	A.2.A) Rettifica contributi c/esercizio per destinazione ad investimenti - da Regione o Provv. Aut. per quota	0,00
	AA0260	A.2.B) Rettifica contributi c/esercizio per destinazione ad investimenti - altri contributi	0,00
	AA0270	<b>A.3) Utilizzo fondi per quote inutilizzate contributi vincolati di esercizi precedenti</b>	<b>4.232.233,00</b>
	AA0280	A.3.A) Utilizzo fondi per quote inutilizzate contributi vincolati di esercizi precedenti da Regione o Prov. Aut.	0,00
	AA0290	A.3.B) Utilizzo fondi per quote inutilizzate contributi di esercizi precedenti da soggetti pubblici (extra fondo)	0,00
	AA0300	A.3.C) Utilizzo fondi per quote inutilizzate contributi di esercizi precedenti per ricerca	3.254.972,00
	AA0310	A.3.D) Utilizzo fondi per quote inutilizzate contributi di esercizi precedenti da privati	967.261,00
	AA0320	<b>A.4) Ricavi per prestazioni sanitarie e socio-sanitarie a rilevanza sanitaria</b>	<b>0,00</b>
	AA0330	<b>A.4.A) Ricavi per prestazioni sanitarie e socio-sanitarie a rilevanza sanitaria erogate a soggetto pubblici</b>	<b>0,00</b>
R	AA0340	A.4.A.1) Ricavi per prestaz. sanitarie e socio-sanitarie a rilevanza sanitaria erogate ad Aziende sanitarie	0,00
R	AA0350	A.4.A.1.1) Prestazioni di ricovero	0,00
R	AA0360	A.4.A.1.2) Prestazione specialistica ambulatoriale	0,00
R	AA0370	A.4.A.1.3) Prestazioni di psichiatria residenziale e semiresidenziale	0,00
R	AA0380	A.4.A.1.4) Prestazioni di File F	0,00
R	AA0390	A.4.A.1.5) Prestazioni servizi MMG, PLS, Contin. assistenziale	0,00
R	AA0400	A.4.A.1.6) Prestazioni servizi farmaceutica convenzionata	0,00
R	AA0410	A.4.A.1.7) Prestazioni termali	0,00
R	AA0420	A.4.A.1.8) Prestazioni trasporto ambulanze ed elisoccorso	0,00
R	AA0430	A.4.A.1.9) Altre prestazioni sanitarie e socio-sanitarie a rilevanza sanitaria	0,00
	AA0440	A.4.A.2) Ricavi per prestaz. sanitarie e socio-sanitarie a rilevanza sanitaria erogate ad altri soggetti pubblici	0,00
	AA0450	A.4.A.3) Ricavi per prestaz. sanitarie e socio-sanitarie a rilevanza sanitaria erogate a soggetti pubblici	0,00
S	AA0460	A.4.A.3.1) Prestazioni di ricovero	0,00
S	AA0470	A.4.A.3.2) Prestazioni ambulatoriali	0,00
SS	AA0480	A.4.A.3.3) Prestazioni di psichiatria non soggetta a compensazione (resid. e semiresid.)	0,00
S	AA0490	A.4.A.3.4) Prestazioni di File F	0,00
S	AA0500	A.4.A.3.5) Prestazioni servizi MMG, PLS, Contin. Assistenziale Extraregione	0,00
S	AA0510	A.4.A.3.6) Prestazioni servizi farmaceutica convenzionata Extraregione	0,00
S	AA0520	A.4.A.3.7) Prestazioni termali Extraregione	0,00
S	AA0530	A.4.A.3.8) Prestazioni trasporto ambulanze ed elisoccorso Extraregione	0,00
S	AA0540	A.4.A.3.9) Altre prestazioni sanitarie e socio-sanitarie a rilevanza Extraregione	0,00
S	AA0550	A.4.A.3.10) Ricavi per cessione di emocomponenti e cellule staminali Extraregione	0,00
S	AA0560	A.4.A.3.11) Ricavi per differenziale tariffe TUC	0,00
SS	AA0570	A.4.A.3.12) Altre prestazioni sanitarie e socio-sanitarie a rilevanza sanitaria non soggette a compensazione	0,00
SS	AA0580	A.4.A.3.12.A) Prestazioni di assistenza riabilitativa non soggette a compensazione Extraregione	0,00
SS	AA0590	A.4.A.3.12.B) Altre prestazioni sanitarie e socio-sanitarie a rilevanza sanitaria non soggette a compensazione	0,00

CONS	CODICE	VOCE MODELLO CE	TOT
	AA0600	A.4.A.3.13) Altre prestazioni sanitarie a rilevanza sanitaria - Mobilità attiva Internazionale	0,00
S	AA0610	<b>A.4.B) Ricavi per prestazioni sanitarie e sociosanitarie a rilevanza sanitaria erogate da privati v/ residenti</b>	<b>0,00</b>
S	AA0620	A.4.B.1) Prestazioni di ricovero da priv. Extraregione in compensazione (mobilità attiva)	0,00
S	AA0630	A.4.B.2) Prestazioni ambulatoriali da priv. Extraregione in compensazione (mobilità attiva)	0,00
S	AA0640	A.4.B.3) Prestazioni di File F da priv. Extraregione in compensazione (mobilità attiva)	0,00
S	AA0650	A.4.B.4) Altre prestazioni sanitarie e sociosanitarie a rilevanza sanitaria erogate da privati v/residenti	0,00
	AA0660	<b>A.4.C) Ricavi per prestazioni sanitarie e sociosanitarie a rilevanza sanitaria erogate a privati</b>	<b>0,00</b>
	AA0670	<b>A.4.D) Ricavi per prestazioni sanitarie erogate in regime di intramoenia</b>	<b>0,00</b>
	AA0680	A.4.D.1) Ricavi per prestazioni sanitarie intramoenia - Area ospedaliera	0,00
	AA0690	A.4.D.2) Ricavi per prestazioni sanitarie intramoenia - Area specialistica	0,00
	AA0700	A.4.D.3) Ricavi per prestazioni sanitarie intramoenia - Area sanità pubblica	0,00
	AA0710	A.4.D.4) Ricavi per prestazioni sanitarie intramoenia - Consulenze (ex art.55 c.1 lett.c,d) ed ex art. 57-58)	0,00
R	AA0720	A.4.D.5) Ricavi per prestazioni sanitarie intramoenia - Consulenze (ex art.55 c.1 lett.c,d) ed ex art. 57-58)	0,00
	AA0730	A.4.D.6) Ricavi per prestazioni sanitarie intramoenia - Altro	0,00
R	AA0740	A.4.D.7) Ricavi per prestazioni sanitarie intramoenia - Altro (Aziende sanitarie pubbliche della Regione)	0,00
	AA0750	<b>A.5) Concorsi, recuperi e rimborsi</b>	<b>0,00</b>
	AA0760	<b>A.5.A) Rimborsi assicurativi</b>	<b>0,00</b>
	AA0770	<b>A.5.B) Concorsi, recuperi e rimborsi da Regione</b>	<b>0,00</b>
	AA0780	A.5.B.1) Rimborso degli oneri stipendiali del personale dell'azienda in posizione di comando presso la	0,00
	AA0790	A.5.B.2) Altri concorsi, recuperi e rimborsi da parte della Regione	0,00
R	AA0800	<b>A.5.C) Concorsi, recuperi e rimborsi da Aziende sanitarie pubbliche della Regione</b>	<b>0,00</b>
R	AA0810	A.5.C.1) Rimborso degli oneri stipendiali del personale dipendente dell'azienda in posizione di comando	0,00
R	AA0820	A.5.C.2) Rimborso per acquisto beni da parte di Aziende sanitarie pubbliche della Regione	0,00
R	AA0830	A.5.C.3) Altri concorsi, recuperi e rimborsi da parte di Aziende sanitarie pubbliche della regione	0,00
	AA0840	<b>A.5.D) Concorsi, recuperi e rimborsi da altri soggetti pubblici</b>	<b>0,00</b>
	AA0850	A.5.D.1) Rimborso degli oneri stipendiali del personale dipendente dell'azienda in posizione di comando	0,00
	AA0860	A.5.D.2) Rimborsi per acquisto beni da parte di altri soggetti pubblici	0,00
	AA0870	A.5.D.3) Altri concorsi, recuperi e rimborsi da parte di altri soggetti pubblici	0,00
	AA0880	<b>A.5.E) Concorsi, recuperi e rimborsi da privati</b>	<b>0,00</b>
	AA0890	A.5.E.1) Rimborso da aziende farmaceutiche per Pay back	0,00
	AA0900	A.5.E.1.1) Pay-back per il superamento del tetto della spesa farmaceutica territoriale	0,00
	AA0910	A.5.E.1.2) Pay-back per il superamento del tetto della spesa farmaceutica ospedaliera	0,00
	AA0920	A.5.E.1.3) Ulteriore Pay-back	0,00
	AA0930	A.5.E.2) Altri concorsi, recuperi e rimborsi da privati	0,00
	AA0940	<b>A.6) Compartecipazione alla spesa per prestazioni sanitarie (Ticket)</b>	<b>0,00</b>
	AA0950	A.6.A) Compartecipazione alla spesa per prestazioni sanitarie - Ticket sulle prestazioni di specialistica	0,00
	AA0960	A.6.B) Compartecipazione alla spesa per prestazioni sanitarie Ticket sul pronto soccorso	0,00
	AA0970	A.6.C) Compartecipazione alla spesa per prestazioni sanitarie (Ticket) - Altro	0,00
	AA0980	<b>A.7) Quota contributi c/capitale imputata all'esercizio</b>	<b>0,00</b>
	AA0990	A.7.A) Quota imputata all'esercizio dei finanziamenti per investimenti dallo Stato	0,00
	AA1000	A.7.B) Quota imputata all'esercizio dei finanziamenti per investimenti da Regione	0,00
	AA1010	A.7.C) Quota imputata all'esercizio dei finanziamenti per beni di prima dotazione	0,00
	AA1020	A.7.D) Quota imputata all'esercizio dei contributi in c/ esercizio FSR destinati ad investimenti	0,00
	AA1030	A.7.E) Quota imputata all'esercizio degli altri contributi in c/esercizio destinati ad investimenti	0,00
	AA1040	A.7.F) Quota imputata all'esercizio di altre poste del patrimonio netto	0,00
	AA1050	<b>A.8) Incrementi delle immobilizzazioni per lavori interni</b>	<b>0,00</b>
	AA1060	<b>A.9) Altri ricavi e proventi</b>	<b>1.580.897,00</b>
	AA1070	A.9.A) Ricavi per prestazioni non sanitarie	0,00
	AA1080	A.9.B) Fitti attivi ed altri proventi da attività immobiliari	0,00
	AA1090	A.9.C) Altri proventi diversi	1.580.897,00
	AZ9999	<b>Totale valore della produzione (A)</b>	<b>15.094.533,00</b>
		<b>B) Costi della produzione</b>	
	BA0010	<b>B.1) Acquisti di beni</b>	<b>0,00</b>
	BA0020	<b>B.1.A) Acquisti di beni sanitari</b>	<b>0,00</b>
	BA0030	B.1.A.1) Prodotti farmaceutici ed emoderivati	182,00
	BA0040	B.1.A.1.1) Medicinali con AIC, ad eccezione di vaccini ed emoderivati di produzione regionale	72,00
	BA0050	B.1.A.1.2) Medicinali senza AIC	110,00
	BA0060	B.1.A.1.3) Emoderivati di produzione regionale	0,00
	BA0070	B.1.A.2) Sangue ed emocomponenti	0,00
R	BA0080	B.1.A.2.1) da pubblico (Aziende sanitarie pubbliche della Regione) Mobilità intraregionale	0,00
S	BA0090	B.1.A.2.2) da pubblico (Aziende sanitarie pubbliche extra Regione) - Mobilità extraregionale	0,00
	BA0100	B.1.A.2.3) da altri soggetti	0,00

CONS	CODICE	VOCE MODELLO CE	TOT
	BA0210	B.1.A.3) Dispositivi medici	
	BA0220	B.1.A.3.1) Dispositivi medici	152.093,00
	BA0230	B.1.A.3.2) Dispositivi medici impiantabili attivi	0,00
	BA0240	B.1.A.3.3) Dispositivi medico diagnostici in vitro (IVD)	1.114.681,00
	BA0250	B.1.A.4) Prodotti dietetici	0,00
	BA0260	B.1.A.5) Materiali per la profilassi (vaccini)	0,00
	BA0270	B.1.A.6) Prodotti chimici	838,00
	BA0280	B.1.A.7) Materiali e Prodotti per uso veterinario	0,00
	BA0290	B.1.A.8) Altri beni e prodotti sanitari	145.560,00
R	BA0300	B.1.A.9) Beni e prodotti sanitari da Aziende sanitarie pubbliche della Regione	0,00
	<b>BA0310</b>	<b>B.1.B) Acquisti di beni non sanitari</b>	<b>4.712,00</b>
	BA0320	B.1.B.1) Prodotti alimentari	0,00
	BA0330	B.1.B.2) Materiali di guardaroba, di pulizia e di convivenza in genere	0,00
	BA0340	B.1.B.3) Combustibili, carburanti e lubrificanti	0,00
	BA0350	B.1.B.4) Supporti informatici e cancelleria	4.712,00
	BA0360	B.1.B.5) Materiale per la manutenzione	0,00
	BA0370	B.1.B.6) Altri beni e prodotti non sanitari	0,00
R	BA0380	B.1.B.7) Beni e prodotti non sanitari da Aziende sanitarie pubbliche della Regione	0,00
	<b>BA0390</b>	<b>B.2) Acquisti di servizi</b>	<b>4.024.679,00</b>
	<b>BA0400</b>	<b>B.2.A) Acquisti servizi sanitari</b>	<b>3.011.207,00</b>
	<b>BA0410</b>	<b>B.2.A.1) Acquisti servizi sanitari per medicina di base</b>	<b>0,00</b>
	BA0420	B.2.A.1.1) - da convenzione	
	BA0430	B.2.A.1.1.A) Costi per assistenza MMG	0,00
	BA0440	B.2.A.1.1.B) Spese per assistenza PLS	0,00
	BA0450	B.2.A.1.1.C) Spese per assistenza Continuità assistenziale	0,00
	BA0460	B.2.A.1.1.D) Altro (medicina dei servizi, psicologi, medici I18, ecc)	0,00
R	BA0470	B.2.A.1.2) - da pubblico (Aziende sanitarie pubbliche della Regione) - Mobilità intraregionale	0,00
S	BA0480	B.2.A.1.3) - da pubblico (Aziende sanitarie pubbliche Extraregione) - Mobilità extraregionale	0,00
	<b>BA0490</b>	<b>B.2.A.2) Acquisti servizi sanitari per farmaceutica</b>	<b>0,00</b>
	BA0500	B.2.A.2.1) - da convenzione	0,00
R	BA0510	B.2.A.2.2) - da pubblico (Aziende sanitarie pubbliche della Regione)- Mobilità intraregionale	0,00
S	BA0520	B.2.A.2.3) - da pubblico ( Extraregione)	0,00
	<b>BA0530</b>	<b>B.2.A.3) Acquisti servizi sanitari per assistenza specialistica ambulatoriale</b>	<b>0,00</b>
R	BA0540	B.2.A.3.1) - da pubblico (Aziende sanitarie pubbliche della Regione)	0,00
	BA0550	B.2.A.3.2) - da pubblico (altri soggetti pubbl. della Regione)	0,00
S	BA0560	B.2.A.3.3) - da pubblico (Extraregione)	0,00
	BA0570	B.2.A.3.4) - da privato - Medici SUMAI	0,00
	BA0580	B.2.A.3.5) - da privato	
	BA0590	B.2.A.3.5.A) Servizi sanitari per assistenza specialistica da IRCCS privati e Policlinici privati	0,00
	BA0600	B.2.A.3.5.B) Servizi sanitari per assistenza specialistica da Ospedali Classificati privati	0,00
	BA0610	B.2.A.3.5.C) Servizi sanitari per assistenza specialistica da Case di Cura Private	0,00
	BA0620	B.2.A.3.5.D) Servizi sanitari per assistenza specialistica da altri privati	0,00
	BA0630	B.2.A.3.6) - da privato per cittadini non residenti - Extraregione (mobilità attiva in compensazione)	0,00
	<b>BA0640</b>	<b>B.2.A.4) Acquisti servizi sanitari per assistenza riabilitativa</b>	<b>0,00</b>
R	BA0650	B.2.A.4.1) - da pubblico (Aziende sanitarie pubbliche della Regione)	0,00
	BA0660	B.2.A.4.2) - da pubblico (altri soggetti pubbl. della Regione)	0,00
SS	BA0670	B.2.A.4.3) - da pubblico (Extraregione) non soggetti a compensazione	0,00
	BA0680	B.2.A.4.4) - da privato (intraregionale)	0,00
	BA0690	B.2.A.4.5) - da privato (extraregionale)	0,00
	<b>BA0700</b>	<b>B.2.A.5) Acquisti servizi sanitari per assistenza integrativa</b>	<b>0,00</b>
R	BA0710	B.2.A.5.1) - da pubblico (Aziende sanitarie pubbliche della Regione)	0,00
	BA0720	B.2.A.5.2) - da pubblico (altri soggetti pubbl. della Regione)	0,00
S	BA0730	B.2.A.5.3) - da pubblico (Extraregione)	0,00
	BA0740	B.2.A.5.4) - da privato	0,00
	<b>BA0750</b>	<b>B.2.A.6) Acquisti servizi sanitari per assistenza protesica</b>	<b>0,00</b>
R	BA0760	B.2.A.6.1) - da pubblico (Aziende sanitarie pubbliche della Regione)	0,00
	BA0770	B.2.A.6.2) - da pubblico (altri soggetti pubbl. della Regione)	0,00
S	BA0780	B.2.A.6.3) - da pubblico (Extraregione)	0,00
	BA0790	B.2.A.6.4) - da privato	0,00
	<b>BA0800</b>	<b>B.2.A.7) Acquisti servizi sanitari per assistenza ospedaliera</b>	<b>0,00</b>
R	BA0810	B.2.A.7.1) - da pubblico (Aziende sanitarie pubbliche della Regione)	0,00
	BA0820	B.2.A.7.2) - da pubblico (altri soggetti pubbl. della Regione)	0,00
S	BA0830	B.2.A.7.3) - da pubblico (Extraregione)	0,00
	BA0840	B.2.A.7.4) - da privato	0,00
	BA0850	B.2.A.7.4.A) Servizi sanitari per assistenza ospedaliera da IRCCS privati e Policlinici privati	0,00

CONS	CODICE	VOCE MODELLO CE	TOT
	BA0860	B.2.A.7.4.B) Servizi sanitari per assistenza ospedaliera da Ospedali Classificati privati	0,00
	BA0870	B.2.A.7.4.C) Servizi sanitari per assistenza ospedaliera da Case di Cura private	0,00
	BA0880	B.2.A.7.4.D) Servizi sanitari per assistenza ospedaliera da altri privati	0,00
	BA0890	B.2.A.7.5) da privato per cittadini non residenti - Extraregione (mobilità attiva in compensazione)	0,00
	<b>BA0900</b>	<b>B.2.A.8) Acquisto prestazioni di psichiatria residenziale e semiresidenziale</b>	<b>0,00</b>
R	BA0910	B.2.A.8.1) - da pubblico (Aziende sanitarie pubbliche della Regione)	0,00
	BA0920	B.2.A.8.2) - da pubblico (altri soggetti pubbl. della Regione)	0,00
SS	BA0930	B.2.A.8.3) - da pubblico (Extraregione) - non soggette a compensazione	0,00
	BA0940	B.2.A.8.4) - da privato (intraregionale ed extraregionale)	0,00
	BA0950	B.2.A.8.5) - da privato (extraregionale)	0,00
	<b>BA0960</b>	<b>B.2.A.9) Acquisto prestazioni di distribuzione farmaci File F</b>	<b>0,00</b>
R	BA0970	B.2.A.9.1) - da pubblico (Aziende sanitarie pubbliche della Regione) - Mobilità intraregionale	0,00
	BA0980	B.2.A.9.2) - da pubblico (altri soggetti pubbl. della Regione)	0,00
S	BA0990	B.2.A.9.3) - da pubblico (Extraregione)	0,00
	BA1000	B.2.A.9.4) - da privato (intraregionale)	0,00
	BA1010	B.2.A.9.5) - da privato (extraregionale)	0,00
	BA1020	B.2.A.9.6) - da privato per cittadini non residenti - Extraregione (mobilità attiva in compensazione)	0,00
	<b>BA1030</b>	<b>B.2.A.10) Acquisto prestazioni termali in convenzione</b>	<b>0,00</b>
R	BA1040	B.2.A.10.1) - da pubblico (Aziende sanitarie pubbliche della Regione) - Mobilità intraregionale	0,00
	BA1050	B.2.A.10.2) - da pubblico (altri soggetti pubbl. della Regione)	0,00
S	BA1060	B.2.A.10.3) - da pubblico (extra Regione)	0,00
	BA1070	B.2.A.10.4) - da privato	0,00
	BA1080	B.2.A.10.5) - da privato per cittadini non residenti - Extraregione (mobilità attiva in compensazione)	0,00
	<b>BA1090</b>	<b>B.2.A.11) Acquisto prestazioni di trasporto sanitario</b>	<b>0,00</b>
R	BA1100	B.2.A.11.1) - da pubblico (Aziende sanitarie pubbliche della regione) - Mobilità intraregionale	0,00
	BA1110	B.2.A.11.2) - da pubblico (altri soggetti pubbl. della Regione)	0,00
S	BA1120	B.2.A.11.3) - da pubblico (Extraregione)	0,00
	BA1130	B.2.A.11.4) - da privato	0,00
	<b>BA1140</b>	<b>B.2.A.12) Acquisto prestazioni Socio -Sanitarie a rilevanza sanitaria</b>	<b>0,00</b>
R	BA1150	B.2.A.12.1) - da pubblico (Aziende sanitarie pubbliche della regione) - Mobilità intraregionale	0,00
	BA1160	B.2.A.12.2) - da pubblico (altri soggetti pubblici della Regione)	0,00
SS	BA1170	B.2.A.12.3) - da pubblico (Extraregione) non soggette a compensazione	0,00
	BA1180	B.2.A.12.4) - da privato (intraregionale)	0,00
	BA1190	B.2.A.12.5) - da privato (extraregionale)	0,00
	<b>BA1200</b>	<b>B.2.A.13) Compartecipazione al personale per att. libero-prof (intramoenia)</b>	<b>0,00</b>
	BA1210	B.2.A.13.1) Compartecipazione al personale per att. libero professionale intramoenia - Area ospedaliera	0,00
	BA1220	B.2.A.13.2) Compartecipazione al personale per att. libero professionale intramoenia - Area specialistica	0,00
	BA1230	B.2.A.13.3) Compartecipazione al personale per att. libero professionale intramoenia - Area sanità pubblica	0,00
	BA1240	B.2.A.13.4) Compartecipazione al personale per att. libero professionale intramoenia - Consulenze (ex art.55	0,00
R	BA1250	B.2.A.13.5) Compartecipazione al personale per att. libero professionale intramoenia - Consulenze (ex art.55	0,00
	BA1260	B.2.A.13.6) Compartecipazione al personale per att. libero professionale intramoenia - Altro	0,00
R	BA1270	B.2.A.13.7) Compartecipazione al personale per att. libero professionale intramoenia - Altro (Aziende	0,00
	<b>BA1280</b>	<b>B.2.A.14) Rimborsi, assegni e contributi sanitari</b>	<b>0,00</b>
	BA1290	B.2.A.14.1) Contributi ed associazioni di volontariato	0,00
	BA1300	B.2.A.14.2) Rimborsi per cure all' estero	0,00
	BA1310	B.2.A.14.3) Contributi a società partecipate e/o enti dipendenti della Regione	0,00
	BA1320	B.2.A.14.4) Contributo Legge 210/92	0,00
	BA1330	B.2.A.14.5) Altri rimborsi, assegni e contributi	0,00
R	BA1340	B.2.A.14.6) Rimborsi, assegni e contributi v/Aziende sanitarie pubbliche della Regione	0,00
	<b>BA1350</b>	<b>B.2.A.15) Consulenze, Collaborazioni, Interinale e altre prestazioni di lavoro sanitarie e sociosanitarie</b>	<b>3.041.202,00</b>
R	BA1360	B.2.A.15.1) Consulenze sanitarie e sociosan. da Aziende sanitarie pubbliche della regione	0,00
	BA1370	B.2.A.15.2) Consulenze sanitarie e sociosan. da terzi - Altri soggetti pubblici	0,00
	BA1380	B.2.A.15.3) Consulenze, Collaborazioni, Interinale e altre prestazioni di lavoro sanitarie e socios. da privato	
	BA1390	B.2.A.15.3.A) Consulenze sanitarie da privato - articolo 55, comma2, CCNI. 8 giugno 2000	4.320,00
	BA1400	B.2.A.15.3.B) Altre consulenze sanitarie e sociosanitarie da privato	251.883,00
	BA1410	B.2.A.15.3.C) Collaborazioni coordinate e continuative sanitarie e socios. da privato	2.479.528,00
	BA1420	B.2.A.15.3.D) Indennità a personale universitario - area sanitaria	0,00
	BA1430	B.2.A.15.3.E) Lavoro interinale - area sanitaria	25.652,00
	BA1440	B.2.A.15.3.F) Altre collaborazioni e prestazioni di lavoro - area sanitaria	279.819,00
	BA1450	B.2.A.15.4) Rimborso oneri stipendiali del personale sanitario in comando	0,00
R	BA1460	B.2.A.15.4.A) Rimborso oneri stipendiali personale sanitario in comando da Aziende sanitarie pubbliche della	0,00
	BA1470	B.2.A.15.4.B) Rimborso oneri stipendiali personale sanitario in comando da Regioni, soggetti pubblici e da	0,00
SS	BA1480	B.2.A.15.4.C) Rimborso oneri stipendiali personale sanitario in comando da aziende di altre Regioni	0,00
	<b>BA1490</b>	<b>B.2.A.16) Altri servizi sanitari e sociosanitari a rilevanza sanitaria</b>	<b>0,00</b>
R	BA1500	B.2.A.16.1) Altri servizi sanitari e sociosanitari a rilevanza sanitaria da pubblico - Aziende sanitarie pubbliche	0,00



CONS	CODICE	VOCE MODELLO CE	TOT
	BA1510	B.2.A.16.2) Altri servizi sanitari e sociosanitari a rilevanza sanitaria da pubblico - Altri soggetti pubblici della	0,00
	BA1520	B.2.A.16.3) Altri servizi sanitari e sociosanitari a rilevanza sanitaria da pubblico (Extraregione)	0,00
	BA1530	B.2.A.16.4) Altri servizi sanitari da privato	0,00
	BA1540	B.2.A.16.5) Costi per servizi sanitari - Mobilità internazionale passiva	0,00
S	BA1550	<b>B.2.A.17) Costi per differenziale tariffe TUC</b>	<b>0,00</b>
	BA1560	<b>B.2.B) Acquisti di servizi non sanitari</b>	<b>983.377,00</b>
	BA1570	<b>B.2.B.1) Servizi non sanitari</b>	<b>303.173,00</b>
	BA1580	B.2.B.1.1) Lavanderia	0,00
	BA1590	B.2.B.1.2) Pulizia	0,00
	BA1600	B.2.B.1.3) Mensa	0,00
	BA1610	B.2.B.1.4) Riscaldamento	0,00
	BA1620	B.2.B.1.5) Elaborazione dati	0,00
	BA1630	B.2.B.1.6) Servizi trasporti (non sanitari)	1.457,00
	BA1640	B.2.B.1.7) Smaltimento rifiuti	0,00
	BA1650	B.2.B.1.8) UtENZE telefoniche	5.657,00
	BA1660	B.2.B.1.9) UtENZE elettricità	0,00
	BA1670	B.2.B.1.10) Altre utenze	0,00
	BA1680	B.2.B.1.11) Premi di assicurazione	<b>0,00</b>
	BA1690	B.2.B.1.11.A) Premi di assicurazione - R.C. Professionale	0,00
	BA1700	B.2.B.1.11.B) Premi di assicurazione - Altri premi assicurativi	0,00
	BA1710	B.2.B.1.12) Altri servizi non sanitari	<b>296.059,00</b>
R	BA1720	B.2.B.1.12.A) Altri servizi non sanitari da pubblico (Aziende sanitarie pubbliche della Regione)	0,00
	BA1730	B.2.B.1.12.B) Altri servizi non sanitari da altri soggetti pubblici	0,00
	BA1740	B.2.B.1.12.C) Altri servizi non sanitari da privato	296.059,00
	BA1750	<b>B.2.B.2) Consulenze, Collaborazioni, Interinale e altre prestazioni di lavoro non sanitarie</b>	<b>606.851,00</b>
R	BA1760	B.2.B.2.1) Consulenze non sanitarie da Aziende sanitarie pubbliche della Regione	0,00
	BA1770	B.2.B.2.2) Consulenze non sanitarie da Terzi - Altri enti pubblici	0,00
	BA1780	B.2.B.2.3) Consulenze, Collaborazioni, Interinale e altre prestazioni di lavoro non sanitarie da privato	<b>606.851,00</b>
	BA1790	B.2.B.2.3.A) Consulenze non sanitarie da privato	0,00
	BA1800	B.2.B.2.3.B) Collaborazioni coordinate e continuative non sanitarie da privato	485.227,00
	BA1810	B.2.B.2.3.C) Indennità a personale universitario - area non sanitaria	0,00
	BA1820	B.2.B.2.3.D) Lavoro interinale - area non sanitaria	123.624,00
	BA1830	B.2.B.2.3.E) Altre collaborazioni e prestazioni di lavoro - area non sanitaria	0,00
	BA1840	B.2.B.2.4) Rimborso oneri stipendiali del personale non sanitario in comando	<b>0,00</b>
R	BA1850	B.2.B.2.4.A) Rimborso oneri stipendiale personale non sanitario in comando da Aziende sanitarie pubbliche	0,00
	BA1860	B.2.B.2.4.B) Rimborso oneri stipendiale personale non sanitario in comando da Regione, soggetti pubblici e da	0,00
SS	BA1870	B.2.B.2.4.C) Rimborso oneri stipendiale personale non sanitario in comando da aziende di altre Regioni	0,00
	BA1880	<b>B.2.B.3) Formazione (esternalizzata e non)</b>	<b>71.353,00</b>
	BA1890	B.2.B.3.1) Formazione (esternalizzata e non) da pubblico	0,00
	BA1900	B.2.B.3.2) Formazione (esternalizzata e non) da privato	71.353,00
	BA1910	<b>B.3) Manutenzione e riparazione (ordinaria esternalizzata)</b>	<b>0,00</b>
	BA1920	<b>B.3.A) Manutenzione e riparazione agli immobili e loro pertinenze</b>	0,00
	BA1930	<b>B.3.B) Manutenzione e riparazione agli impianti e macchinari</b>	0,00
	BA1940	<b>B.3.C) Manutenzione e riparazione alle attrezzature sanitarie e scientifiche</b>	0,00
	BA1950	<b>B.3.D) Manutenzione e riparazione ai mobili e arredi</b>	0,00
	BA1960	<b>B.3.E) Manutenzioni e riparazioni agli automezzi</b>	0,00
	BA1970	<b>B.3.F) Altre manutenzioni e riparazioni</b>	0,00
R	BA1980	<b>B.3.G) Manutenzioni e riparazioni da Aziende sanitarie pubbliche della Regione</b>	0,00
	BA1990	<b>B.4) Godimento di beni di terzi</b>	<b>33.779,00</b>
	BA2000	<b>B.4.A) Fitti passivi</b>	0,00
	BA2010	<b>B.4.B) Canoni di noleggio</b>	<b>33.779,00</b>
	BA2020	B.4.B.1) Canoni di noleggio - area sanitaria	21.299,00
	BA2030	B.4.B.2) Canoni di noleggio - area non sanitaria	12.480,00
	BA2040	<b>B.4.C) Canoni di leasing</b>	<b>0,00</b>
	BA2050	B.4.C.1) Canoni di leasing - area sanitaria	0,00
	BA2060	B.4.C.2) Canoni di leasing - area non sanitaria	0,00
R	BA2070	<b>B.4.D) Locazioni e noleggi da Aziende sanitarie pubbliche della Regione</b>	<b>0,00</b>
	BA2080	<b>Totale Costo del personale</b>	<b>6.772.847,00</b>
	BA2090	<b>B.5) Personale del ruolo sanitario</b>	<b>5.964.872,00</b>
	BA2100	<b>B.5.A) Costo del personale dirigente ruolo sanitario</b>	<b>5.067.859,00</b>
	BA2110	B.5.A.1) Costo del personale dirigente medico	<b>5.067.859,00</b>
	BA2120	B.5.A.1.1) Costo del personale medico - tempo indeterminato	1.306.882,00
	BA2130	B.5.A.1.2) Costo del personale medico - tempo determinato	149.497,00
	BA2140	B.5.A.1.3) Costo del personale medico - altro	0,00
	BA2150	B.5.A.2) Costo del personale dirigente non medico	<b>0,00</b>

CONS	CODICE	VOCE MODELLO CE	TOT
	BA2160	B.5.A.2.1) Costo del personale non medico - tempo indeterminato	3.348.273,00
	BA2170	B.5.A.2.2) Costo del personale non medico - tempo determinato	263.007,00
	BA2180	B.5.A.2.3) Costo del personale non medico - altro	0,00
	<b>BA2190</b>	<b>B.5.B) Costo del personale comparto ruolo sanitario</b>	<b>734.687,00</b>
	BA2200	B.5.B.1) Costo del personale comparto ruolo sanitario - tempo indeterminato	734.687,00
	BA2210	B.5.B.2) Costo del personale comparto ruolo sanitario - tempo determinato	162.026,00
	BA2220	B.5.B.3) Costo del personale comparto ruolo sanitario - altro	0,00
	<b>BA2230</b>	<b>B.6) Personale del ruolo professionale</b>	<b>0,00</b>
	<b>BA2240</b>	<b>B.6.A) Costo del personale dirigente ruolo professionale</b>	<b>0,00</b>
	BA2250	B.6.A.1) Costo del personale dirigente ruolo professionale - tempo indeterminato	0,00
	BA2260	B.6.A.2) Costo del personale dirigente ruolo professionale - tempo determinato	0,00
	BA2270	B.6.A.3) Costo del personale dirigente ruolo professionale - altro	0,00
	<b>BA2280</b>	<b>B.6.B) Costo del personale comparto ruolo professionale</b>	<b>0,00</b>
	BA2290	B.6.B.1) Costo del personale comparto ruolo professionale - tempo indeterminato	0,00
	BA2300	B.6.B.2) Costo del personale comparto ruolo professionale - tempo determinato	0,00
	BA2310	B.6.B.3) Costo del personale comparto ruolo professionale - altro	0,00
	<b>BA2320</b>	<b>B.7) Personale del ruolo tecnico</b>	<b>261.733,00</b>
	<b>BA2330</b>	<b>B.7.A) Costo del personale dirigente ruolo tecnico</b>	<b>0,00</b>
	BA2340	B.7.A.1) Costo del personale dirigente ruolo tecnico - tempo indeterminato	63.474,00
	BA2350	B.7.A.2) Costo del personale dirigente ruolo tecnico - tempo determinato	0,00
	BA2360	B.7.A.3) Costo del personale dirigente ruolo tecnico - altro	0,00
	<b>BA2370</b>	<b>B.7.B) Costo del personale comparto ruolo tecnico</b>	<b>0,00</b>
	BA2380	B.7.B.1) Costo del personale comparto ruolo tecnico - tempo indeterminato	198.259,00
	BA2390	B.7.B.2) Costo del personale comparto ruolo tecnico - tempo determinato	0,00
	BA2400	B.7.B.3) Costo del personale comparto ruolo tecnico - tempo altro	0,00
	<b>BA2410</b>	<b>B.8) Personale del ruolo amministrativo</b>	<b>546.742,00</b>
	<b>BA2420</b>	<b>B.8.A) Costo del personale dirigente ruolo amministrativo</b>	<b>0,00</b>
	BA2430	B.8.A.1) Costo del personale dirigente ruolo amministrativo - tempo indeterminato	63.899,00
	BA2440	B.8.A.2) Costo del personale dirigente ruolo amministrativo - tempo determinato	0,00
	BA2450	B.8.A.3) Costo del personale dirigente ruolo amministrativo - altro	0,00
	<b>BA2460</b>	<b>B.8.B) Costo del personale comparto ruolo amministrativo</b>	<b>0,00</b>
	BA2470	B.8.B.1) Costo del personale comparto ruolo amministrativo - tempo indeterminato	482.843,00
	BA2480	B.8.B.2) Costo del personale comparto ruolo amministrativo - tempo determinato	0,00
	BA2490	B.8.B.3) Costo del personale comparto ruolo amministrativo - altro	0,00
	<b>BA2500</b>	<b>B.9) Oneri diversi di gestione</b>	<b>637.856,00</b>
	<b>BA2510</b>	<b>B.9.A) Imposte e tasse (escluso Irap e Ires)</b>	<b>0,00</b>
	<b>BA2520</b>	<b>B.9.B) Perdite su crediti</b>	<b>0,00</b>
	<b>BA2530</b>	<b>B.9.C) Altri oneri diversi di gestione</b>	<b>637.856,00</b>
	BA2540	B.9.C.1) Indennità, rimborso spese e oneri sociali per gli Organi Direttivi e Collegio Sindacale	133.459,00
	BA2550	B.9.C.2) Altri oneri diversi di gestione	504.396,00
	<b>BA2560</b>	<b>Totale Ammortamenti</b>	<b>0,00</b>
	<b>BA2570</b>	<b>B.10) Ammortamenti delle immobilizzazioni immateriali</b>	<b>0,00</b>
	<b>BA2580</b>	<b>B.11) Ammortamenti delle immobilizzazioni materiali</b>	<b>0,00</b>
	<b>BA2590</b>	<b>B.12) Ammortamento dei fabbricati</b>	<b>0,00</b>
	BA2600	B.12.A) Ammortamenti fabbricati non strumentali (disponibili)	0,00
	BA2610	B.12.B) Ammortamenti fabbricati strumentali (indisponibili)	0,00
	BA2620	B.13) Ammortamenti delle altre immobilizzazioni materiali	0,00
	BA2630	B.14) Svalutazione delle immobilizzazioni e dei crediti	0,00
	BA2640	B.14.A) Svalutazione delle immobilizzazioni immateriali e materiali	0,00
	BA2650	B.14.B) Svalutazione dei crediti	0,00
	BA2660	B.15) Variazione delle rimanenze	0,00
	BA2670	B.15.A) Variazione rimanenze sanitarie	0,00
	BA2680	B.15.B) Variazione rimanenze non sanitarie	0,00
	<b>BA2690</b>	<b>B.16) Accantonamenti dell'esercizio</b>	<b>2.515.218,00</b>
	<b>BA2700</b>	<b>B.16.A) Accantonamenti per rischi</b>	<b>0,00</b>
	BA2710	B.16.A.1) Accantonamenti per cause civili ed oneri processuali	0,00
	BA2720	B.16.A.2) Accantonamenti per contenzioso personale dipendente	0,00
	BA2730	B.16.A.3) Accantonamenti per rischi connessi all'acquisto di prestazioni sanitarie da privato	0,00
	BA2740	B.16.A.4) Accantonamenti per copertura diretta dei rischi (autoassicurazione)	0,00
	BA2750	B.16.A.5) Altri accantonamenti per rischi	0,00
	<b>BA2760</b>	<b>B.16.B) Accantonamenti per premio di operosità (SUMAI)</b>	<b>0,00</b>
	<b>BA2770</b>	<b>B.16.C) Accantonamenti per quote inutilizzate di contributi vincolati</b>	<b>0,00</b>
	BA2780	B.16.C.1) Accantonamenti per quote inutilizzate contributi da Regione e Prov. Aut. Per quota F.S. vincolato	38.678,00
	BA2790	B.16.C.2) Accantonamenti per quote inutilizzate contributi da soggetti pubblici (extra fondo) vincolati	0,00
	BA2800	B.16.C.3) Accantonamenti per quote inutilizzate contributi da soggetti pubblici per ricerca	2.028.611,00

CONS	CODICE	VOCE MODELLO CE	TOT
	BA2810	B.16.C.4) Accantonamenti per quote inutilizzate contributi vincolati da privati	447.929,00
	BA2820	<b>B.16.D) Altri accantonamenti</b>	
	BA2830	B.16.D.1) Accantonamenti per interessi di mora	0,00
	BA2840	B.16.D.2) Acc.Rinnovi convenzioni MMG/PLS/MCA	0,00
	BA2850	B.16.D.3) Acc.Rinnovi convenzioni Medici Sumai	0,00
	BA2860	B.16.D.4) Acc.Rinnovi contratt.: dirigenza medica	0,00
	BA2870	B.16.D.5) Acc.Rinnovi contratt.: dirigenza non medica	0,00
	BA2880	B.16.D.6) Acc. Rinnovi contratt.:comparto	0,00
	BA2890	B.16.D.7) Altri accantonamenti	0,00
	BZ9999	<b>Totale costi della produzione (B)</b>	<b>447.929,00</b>
		<b>C) Proventi e oneri finanziari</b>	
	CA0010	<b>C.1) Interessi attivi</b>	<b>0,00</b>
	CA0020	C.1.A) Interessi attivi su c/tesoreria	0,00
	CA0030	C.1.B) Interessi attivi su c/c postali e bancari	0,00
	CA0040	C.1.C) Altri interessi attivi	0,00
	CA0050	<b>C.2) Altri proventi</b>	<b>0,00</b>
	CA0060	C.2.A) Proventi da partecipazioni	0,00
	CA0070	C.2.B) Proventi finanziari da crediti iscritti nelle immobilizzazioni	0,00
	CA0080	C.2.C) Proventi finanziari da titoli iscritti nelle immobilizzazioni	0,00
	CA0090	C.2.D) Altri proventi finanziari diversi dai precedenti	0,00
	CA0100	C.2.E) Utili su cambi	0,00
	CA0110	<b>C.3) Interessi passivi</b>	<b>0,00</b>
	CA0120	C.3.A) Interessi passivi su c/c tesoreria	0,00
	CA0130	C.3.B) Interessi passivi su mutui	0,00
	CA0140	C.3.C) Altri interessi passivi	0,00
	CA0150	<b>C.4) Altri oneri</b>	<b>0,00</b>
	CA0160	C.4.A) Altri oneri finanziari	0,00
	CA0170	C.4.B) Perdite su cambi	0,00
	CZ9999	<b>Totale proventi e oneri finanziari (C)</b>	<b>0,00</b>
		<b>D) Rettifiche di valore di attività finanziarie</b>	
	DA0010	D.1) Rivalutazioni	0,00
	DA0020	D.2) Svalutazioni	0,00
	DZ9999	<b>Totale rettifiche di valore di attività finanziarie (D)</b>	<b>0,00</b>
		<b>E) Proventi e oneri straordinari</b>	
	EA0010	<b>E.1) Proventi straordinari</b>	<b>0,00</b>
	EA0020	E.1.A) Plusvalenze	0,00
	EA0030	<b>E.1.B) Altri proventi straordinari</b>	<b>0,00</b>
	EA0040	E.1.B.1) Proventi da donazioni e liberalità diverse	0,00
	EA0050	E.1.B.2) Sopravvenienze attive	0,00
R	EA0060	E.1.B.2.1) Sopravvenienze Attive v/Aziende sanitarie pubbliche della Regione	0,00
	EA0070	E.1.B.2.2) Sopravvenienze Attive v/terzi	0,00
S	EA0080	E.1.B.2.2.A) Sopravvenienze attive v/terzi relative alla mobilità extraregionale	0,00
	EA0090	E.1.B.2.2.B) Sopravvenienze attive v/terzi relative al personale	0,00
	EA0100	E.1.B.2.2.C) Sopravvenienze attive v/terzi relative alle convenzioni con medici di base	0,00
	EA0110	E.1.B.2.2.D) Sopravvenienze attive v/terzi relative alle convenzioni per la specialistica	0,00
	EA0120	E.1.B.2.2.E) Sopravvenienze attive v/terzi relative all'acquisto prestaz. Sanitarie da operatori accreditati	0,00
	EA0130	E.1.B.2.2.F) Sopravvenienze attive v/terzi relative all'acquisto di beni e servizi	0,00
	EA0140	E.1.B.2.2.G) Altre sopravvenienze attive v/terzi	0,00
	EA0150	<b>E.1.B.3) Insussistenze attive</b>	<b>0,00</b>
R	EA0160	E.1.B.3.1) Insussistenze Attive v/Aziende sanitarie pubbliche della Regione	0,00
	EA0170	E.1.B.3.2) Insussistenze Attive v/terzi	0,00
S	EA0180	E.1.B.3.2.A) Insussistenze attive v/terzi relative alla mobilità extraregionale	0,00
	EA0190	E.1.B.3.2.B) Insussistenze attive v/terzi relative al personale	0,00
	EA0200	E.1.B.3.2.C) Insussistenze attive v/terzi relative alle convenzioni con medici di base	0,00
	EA0210	E.1.B.3.2.D) Insussistenze attive v/terzi relative alle convenzioni per la specialistica	0,00
	EA0220	E.1.B.3.2.F) Insussistenze attive v/terzi relative all'acquisto prestaz. sanitarie da operatori accreditati	0,00
	EA0230	E.1.B.3.2.F) Insussistenze attive v/terzi relative all'acquisto di beni e servizi	0,00
	EA0240	E.1.B.3.2.G) Altre Insussistenze attive v/terzi	0,00
	EA0250	<b>E.1.B.4) Altri proventi straordinari</b>	<b>0,00</b>
	EA0260	<b>E.2) Oneri straordinari</b>	<b>0,00</b>
	EA0270	E.2.A) Minusvalenze	0,00
	EA0280	E.2.B) Altri oneri straordinari	0,00

CONS	CODICE	VOCE MODELLO CE	TOT
	EA0290	E.2.B.1) <i>Oneri tributari da esercizi precedenti</i>	0,00
	EA0300	E.2.B.2) <i>Oneri da cause civili ed oneri processuali</i>	0,00
	EA0310	E.2.B.3) <i>Sopravvenienze passive</i>	0,00
R	EA0320	E.2.B.3.1) <i>Sopravvenienze passive v/Aziende sanitarie pubbliche della Regione</i>	0,00
R	EA0330	E.2.B.3.1.A) <i>Sopravvenienze passive v/Aziende sanitarie pubbliche relative alla mobilità intraregionale</i>	0,00
R	EA0340	E.2.B.3.1.B) <i>Altre sopravvenienze passive v/Aziende sanitarie pubbliche della Regione</i>	0,00
	EA0350	E.2.B.3.2) <i>Sopravvenienze passive v/terzi</i>	0,00
S	EA0360	E.2.B.3.2.A) <i>Sopravvenienze passive v/terzi relative alla mobilità extraregionale</i>	0,00
	EA0370	E.2.B.3.2.B) <i>Sopravvenienze passive v/terzi relative al personale</i>	0,00
	EA0380	E.2.B.3.2.B.1) <i>Soprav. passive v/terzi relative al personale - dirigenza medica</i>	0,00
	EA0390	E.2.B.3.2.B.2) <i>Soprav. passive v/terzi relative al personale- dirigenza non medica</i>	0,00
	EA0400	E.2.B.3.2.B.3) <i>Soprav. passive v/terzi relative al personale - comparto</i>	0,00
	EA0410	E.2.B.3.2.C) <i>Sopravvenienze passive v/terzi relative alle convenzioni con medici di base</i>	0,00
	EA0420	E.2.B.3.2.D) <i>Sopravvenienze passive v/terzi relative alle convenzioni per la specialistica</i>	0,00
	EA0430	E.2.B.3.2.E) <i>Sopravvenienze passive v/terzi relative all'acquisto prestaz. sanitarie da operatori accreditati</i>	0,00
	EA0440	E.2.B.3.2.F) <i>Sopravvenienze passive v/terzi relative all'acquisto di beni e servizi</i>	0,00
	EA0450	E.2.B.3.2.G) <i>Altre sopravvenienze passive v/terzi</i>	0,00
	EA0460	E.2.B.4) <i>Insussistenze passive</i>	0,00
R	EA0470	E.2.B.4.1) <i>Insussistenze passive v/Aziende sanitarie pubbliche della Regione</i>	0,00
	EA0480	E.2.B.4.2) <i>Insussistenze passive v/terzi</i>	0,00
S	EA0490	E.2.B.4.2.A) <i>Insussistenze passive v/terzi relative alla mobilità extraregionale</i>	0,00
	EA0500	E.2.B.4.2.B) <i>Insussistenze passive v/terzi relative al personale</i>	0,00
	EA0510	E.2.B.4.2.C) <i>Insussistenze passive v/terzi relative alle convenzioni con medici di base</i>	0,00
	EA0520	E.2.B.4.2.D) <i>Insussistenze passive v/terzi relative alle convenzioni per la specialistica</i>	0,00
	EA0530	E.2.B.4.2.E) <i>Insussistenze passive v/terzi relative all'acquisto prestaz. Sanitarie da operatori accreditati</i>	0,00
	EA0540	E.2.B.4.2.F) <i>Insussistenze passive v/terzi relative all'acquisto di beni e servizi</i>	0,00
	EA0550	E.2.B.4.2.G) <i>Altre Insussistenze passive v/terzi</i>	0,00
	EA0560	E.2.B.5) <i>Altri oneri straordinari</i>	0,00
	EZ9999	<b>Totale proventi e oneri straordinari (E)</b>	<b>0,00</b>
	XA0000	<b>Risultato prima delle imposte (A - B +/- C +/- D +/- E)</b>	<b>692.589,00</b>
		<b>Imposte e tasse</b>	
	YA0010	<b>Y.1) IRAP</b>	<b>692.589,00</b>
	YA0020	<i>Y.1.A) IRAP relativa a personale dipendente</i>	454.667,00
	YA0030	<i>Y.1.B) IRAP relativa a collaboratori e personale assimilato a lavoro dipendente</i>	237.922,00
	YA0040	<i>Y.1.C) IRAP relativa ad attività di libera professione (intramoenia)</i>	0,00
	YA0050	<i>Y.1.D) IRAP relativa ad attività commerciali</i>	0,00
	YA0060	<b>Y.2) IRES</b>	<b>0,00</b>
	YA0070	<i>Y.2.A) IRES su attività istituzionale</i>	0,00
	YA0080	<i>Y.2.B) IRES su attività commerciale</i>	0,00
	YA0090	<b>Y.3) Accantonamento a F.do Imposte (Accertamenti, condoni, ecc.)</b>	<b>0,00</b>
	YZ9999	<b>Totale imposte e tasse</b>	<b>692.589,00</b>
	ZZ9999	<b>RISULTATO DI ESERCIZIO</b>	<b>0,00</b>

MODELLO A/R ASSISTENZA - RICERCA  
ESERCIZIO 2016  
ELENCO COMPONENTI NEGATIVI DI REDDITO

AII.7

COSTI		Imp conto	Imp mastro	Imp gruppo	RIC CORRENTE	RICERCA FINALIZZATA MINISTERIALE	FINALIZZATE DIVERSE	RICERCA TOTALE	ASSISTENZA
<b>Gruppo 120-ACQUISTI DI PRODOTTI SANITARI (DIAGNOSTICI, PRESIDI E ALTRI)</b>									
M	C	Descrizione							
5	5	Prodotti farmaceutici ed emoderivati	10.896.428,66						10.896.787,19
	6	Specialità medicinali con AIC	716.135,48				641,47	641,47	716.135,48
	10	Specialità medicinali sz AIC	1.037.378,32						1.037.378,32
	10	Emoderivati	48.728,29		30.466.370,94				48.728,29
	12	Sangue ed emocomponenti	171.726,65						171.726,65
	15	Soluzioni perfusionali	40.317,06						40.317,06
	16	Soluzioni per Dialisi	27.097,09						27.097,09
	17	Soluzioni per Dialisi sz AIC	230.010,89						230.010,89
	20	Gas medicinali e speciali con AIC	178.346,98						178.346,98
	21	Altri Gas tecnici	37.288,36						37.288,36
	25	Stupefacenti	28,18						28,18
	30	Prodotti galenici	7.951,94						7.951,94
	31	Prodotti F.U.P.A.							
	35	Prodotti ad uso veterinario							
	40	Materiali per profilassi (vaccini)	1.558,19						1.558,19
6	5	Diagnostici e reagenti	2.933.046,89	8.007.810,33	13.799,10	210.169,03	468.431,31	692.399,44	2.240.647,45
		Diagnostici e reagenti di laboratorio assistenza (IVD)	2.807,69						2.807,69
	10	Materiale radiologico	4.752.003,78						4.752.003,78
	15	Service comuni ed esclusivi							
	20	Carica virale							
	25	Altri diagnostici e reagenti	304.972,88			146,50	0,00	146,50	304.972,88
	30	Prodotti chimici	14.979,09						14.832,59
7	5	Dispositivi medici	397.775,02	8.669.540,95					291.980,45
		Vetrine e materiale laboratorio analisi	5.656.439,63			55.219,91	50.574,66	105.794,57	5.642.913,43
	10	Presidi chirurgici e materiale sanitario	1.577.049,55			3.206,16	10.320,04	13.526,20	1.577.049,55
	15	Materiale protesico	85.536,77						85.536,77
	16	Materiale protesico Imp Attivi	167.157,64						167.157,64
	20	Dialisi	141.295,54						141.295,54
	25	Aferesi	103.831,68						103.831,68
	30	Materiale per cardiocirurgia	540.455,12			85,95	121.838,96	121.924,91	418.530,21
	70	Strumentario medico chirurgico							
10	5	Altro materiale sanitario	48.270,22	396.023,57					48.270,22
		Disinfettanti	95.939,00						95.939,00
	10	Nutrizione enterale	100.678,23						100.678,23
	15	Nutrizione parenterale	151.136,12						151.136,12
	20	Altro materiale sanitario			582.417,78				
<b>Gruppo 125-ACQUISTI DI PRODOTTI NON SANITARI</b>									
M	C	Descrizione							
5	5	Prodotti alimentari	55.687,20	56.267,02					55.687,20
	10	Prodotti dietetici	579,82						579,82
10	5	Materiali economici	356.625,87						
		Materiali di guardaroba							
	10	Materiali di pulizia	53.972,81						53.972,81

MODELLO A/R ASSISTENZA - RICERCA  
ESERCIZIO 2016  
ELENCO COMPONENTI NEGATIVI DI REDDITO

All. 7

	COSTI	Imp conto	Imp mastro	Imp gruppo	RIC CORENTE	RICERCA FINALIZZATA MINISTERIALE	FINALIZZATE DIVERSE	RICERCA TOTALE	ASSISTENZA
15	Materiali di convivenza in genere	14.994,37							14.994,37
20	Cancelleria	253.905,05				950,35	1.060,34	2.010,69	251.894,36
25	Stampati	30.942,15							30.942,15
30	Supporti informatici	2.811,49							2.811,49
15	Combustibili, carburanti e lubrificanti		4.920,91						
5	Combustibili ad uso riscaldamento e cucine		4.920,91						4.920,91
10	Combustibili ad uso trasporto								
18	Materiale per manutenzioni e riparazione	4.920,91							4.920,91
5	Materiale per manutenzioni e riparazione	2.474,55							2.474,55
20	Altro materiale non sanitario *	162.129,43					14.103,08	14.103,08	148.026,35
5	Altro materiale non sanitario *	162.129,43							162.129,43
<b>Gruppo 130- MANUTENZIONE E RIPARAZIONE</b>		<b>162.129,43</b>	<b>162.129,43</b>	<b>7.073.916,55</b>				<b>14.103,08</b>	<b>148.026,35</b>
<b>M</b>	<b>Descrizione</b>								
20	Manutenzione ordinaria in appalto agli Immobili e loro pertinenze	662.414,81							662.414,81
5	Manutenzione ordinaria in appalto agli Immobili e loro pertinenze	662.414,81							662.414,81
25	Manutenzione ordinaria in appalto ai mobili e macchine		2.391.965,10						
10	Manut e ripar agli impianti e macchinari	2.386.253,85					138.96	138,96	2.386.114,89
15	Manut e riparaz ai mobili e arredi	298,90							298,90
20	Manut e riparaz agli automezzi	5.412,35							5.412,35
30	Manutenzione ordinaria in appalto alle attrezzature tecnico scientifiche-sanitarie		3.249.894,13						
5	Manutenzione ordinaria in appalto alle attrezzature tecnico scientifiche-sanitarie	3.249.894,13					7.444,44	7.444,44	3.242.449,69
35	Interventi diversi di manutenzione ordinaria								
5	Interventi diversi di manutenzione ordinaria *	769.642,51							769.642,51
<b>Gruppo 135-COSTI PER ACQUISIZIONE DI SERVIZI SANITARI E SOCIO SANITARI</b>		<b>769.642,51</b>	<b>769.642,51</b>	<b>8.583.649,95</b>					<b>769.642,51</b>
<b>M</b>	<b>Descrizione</b>								
5	Prestazioni di assistenza ospedaliera in regime di ricovero								
5	Prestazioni da aziende sanitarie della Regione								
10	Prestazioni da aziende sanitarie di altre Regioni								
15	Prestazioni da soggetti privati della Regione								
20	Prestazioni da soggetti privati di altre Regioni								
10	Prestazioni di assistenza ospedaliera in regime di Day Hospital								
5	Prestazioni da aziende sanitarie della Regione								
10	Prestazioni da aziende sanitarie di altre Regioni								
15	Prestazioni da soggetti privati della Regione								
20	Prestazioni da soggetti privati di altre Regioni								
12	Prestazioni di assistenza ospedaliera in regime di Day Surgery								
5	Prestazioni da aziende sanitarie della Regione								

MODELLO A/R ASSISTENZA - RICERCA  
ESERCIZIO 2016  
ELENCO COMPONENTI NEGATIVI DI REDDITO

AII.7

	COSTI	Imp conto	Imp mastro	Imp gruppo	RIC CORRENTE	RICERCA FINALIZZATA MINISTERIALE	FINALIZZATE DIVERSE	RICERCA TOTALE	ASSISTENZA
10:	Prestazioni da aziende sanitarie di altre Regioni								
15:	Prestazioni da soggetti privati della Regione								
20	Prestazioni da soggetti privati di altre Regioni								
15	<b>Prestazioni di assistenza specialistica e diagnostica strumentale: convenzioni da settore pubblico</b>								
5	Convenzioni per assistenza specialistica ambulatoriale	47.667,06	91.587,06						47.667,06
10	Convenzioni per medicina dei servizi								
15:	Convenzioni per prestazioni di diagnostica strumentale	43.920,00							43.920,00
20	Convenzioni per pres di assistenza spec. e diagnostica strumentale con altri soggetti pubblici della Regione								
20	<b>Prestazioni di assistenza specialistica e diagnostica strumentale: convenzioni da settore privato</b>								
6	Convenzioni per assistenza specialistica ambulat. interna (ex medici sumaiisti)								
11:	Convenzioni per medicina dei servizi								
15	Convenzioni per prestazioni di diagnostica strum.								
20	Convenzioni per specialistica ambulatoriale esterna da priv								
25	Convenzioni per assistenza specialistica con IRCCS, Policlinici, Osp classificati, Case di Cura e altri sogg. privati	127.328,68	127.328,68						127.328,68
25	<b>Prestazioni di assistenza specialistica e diagnostica strumentale: mobilità infraregionale ed interregionale</b>								
5	Prestazioni da aziende sanitarie della Regione								
10	Prestazioni da aziende sanitarie di altre Regioni								
11	Prestazioni da aziende sanitarie di altre Regioni non compensate								
30	<b>Prestazioni di assistenza farmaceutica</b>								
5	Prestazioni da aziende sanitarie della Regione								
10	Prestazioni da aziende sanitarie di altre Regioni								
15	Prestazioni da soggetti privati della Regione (assistenza farmac. convenzionata)								
20:	Prestazioni di distribuzione farmaci e File F da privati								
25	Prestazioni di distribuzione farmaci e File F da aziende sanitarie di altre Regioni								
30	Prestazioni di distribuzione farmaci e File F da altri Enti Pubblici della Regione								
35	<b>Prestazioni di medicina di base</b>								

MODELLO A/R ASSISTENZA - RICERCA  
ESERCIZIO 2016  
ELENCO COMPONENTI NEGATIVI DI REDDITO

Al. 7

COSTI	Imp conto	Imp mastro	Imp gruppo	RIC CORRENTE	RICERCA FINALIZZATA MINISTERIALE	FINALIZZATE DIVERSE	RICERCA TOTALE	ASSISTENZA
10 Prestazioni da aziende sanitarie della Regione								
15 Prestazioni da aziende sanitarie di altre Regioni								
40 Continuità assistenziale								
45 Medici emergenza								
50 Convenzioni per assistenza sanitaria di base generica								
551 Pediatrica								
<b>40 Prestazioni di assistenza riabilitativa: convenzioni da settore pubblico</b>								
51 Convenzioni per assistenza protesica								
6 Assistenza riabilitativa in convenzione L. 833, art. 26								
101 Convenzioni per assistenza riabilitativa tossicodipendenti								
15 Convenzioni per assistenza riabilitativa malati disturbi mentali								
16 Prestazioni di assistenza riabilitativa da altri soggetti pubblici della regione								
20 Convenzioni per assistenza riabilitativa anziani non autosufficienti								
<b>45 Prestazioni di assistenza riabilitativa: convenzioni da settore privato</b>								
5 Convenzioni per assistenza protesica e riabilitativa								
6 Assistenza riabilitativa in convenzione L. 833, art. 26								
10 Convenzioni per assistenza riabilitativa tossicodipendenti								
15 Convenzioni per assistenza riabilitativa malati disturbi mentali								
20 Convenzioni per assistenza riabilitativa anziani non autosufficienti								
21 Convenzioni per assistenza riabilitativa in accreditamento								
<b>50 Prestazioni di assistenza riabilitativa: mobilità infraregionale ed interregionale</b>		7.904,00						
5 Prestazioni da aziende sanitarie della Regione								
6 Prestazioni Socio - Sanitarie a rilevanza sanitaria (tossici) da aziende sanitarie della Regione								
7 Prestazioni Socio - Sanitarie a rilevanza sanitaria (anziani) da aziende sanitarie della Regione								
10 Prestazioni da aziende sanitarie di altre Regioni	7.904,00							7.904,00
15 Prestazioni Socio - Sanitarie a rilevanza sanitaria (tossici) da aziende sanitarie di altre Regioni								



MODELLO A/R ASSISTENZA - RICERCA  
ESERCIZIO 2016  
ELENCO COMPONENTI NEGATIVI DI REDDITO

AlI. 7

	COSTI	Imp conto	Imp mastro	Imp gruppo	RIC CORRENTE	RICERCA FINALIZZATA MINISTERIALE	FINALIZZATE DIVERSE	RICERCA TOTALE	ASSISTENZA
20	Prestazioni Socio - Sanitarie a rilevanza sanitaria (anziani) da aziende sanitarie di altre Regioni								
<b>55</b>	<b>Prestazioni di assistenza integrativa: convenzioni da settore pubblico</b>								
5	AIDS								
10	Convenzioni per assistenza integrata tossicodipendenti								
15	Convenzioni per assistenza integrata malati disturbi mentali								
20	Convenzioni per assistenza integrata disabili ed anziani non autosufficienti								
25	Assistenza termale								
26	Assistenza Termale da pubblico extra regione								
35	Assistenza integrativa diversa								
<b>60</b>	<b>Prestazioni di assistenza integrativa: convenzioni da settore privato</b>								
5	convenzioni per assistenza integrata malati di AIDS								
10	Convenzioni per assistenza integrata tossicodipendenti								
15	Convenzioni per assistenza integrata malati disturbi mentali								
20	Convenzioni per assistenza integrata disabili ed anziani non autosufficienti								
25	Assistenza termale								
35	Assistenza integrativa diversa								
40	Ossigeno Terapia								
45	Assistenza Integrativa Celliaci								
<b>62</b>	<b>Prestazioni di assistenza protesica: mobilità infraregionale ed interregionale</b>								
5	Prestazioni da aziende sanitarie della Regione								
10	Prestazioni da aziende sanitarie di altre Regioni								
<b>65</b>	<b>Prestazioni di assistenza integrativa: mobilità infraregionale ed interregionale</b>								
5	Prestazioni da aziende sanitarie della Regione								
10	Prestazioni da aziende sanitarie di altre Regioni								
<b>70</b>	<b>Altra assistenza sanitaria</b>		1.057.668,33						
5	Prestazioni da aziende sanitarie della Regione	112.054,82							112.054,82
10	Prestazioni da aziende sanitarie di altre Regioni	244.598,92							244.598,92
15	Prestazioni da soggetti privati della Regione	1.950,00							1.950,00
20	Prestazioni da soggetti privati di altre Regioni	35.205,98							35.205,98
25	Prestazioni da Altri soggetti pubblici della Regione	610.434,10							610.434,10

MODELLO A/R ASSISTENZA - RICERCA  
ESERCIZIO 2016  
ELENCO COMPONENTI NEGATIVI DI REDDITO

AII. 7

COSTI		Imp conto	Imp maestro	Imp gruppo	RIC CORRENTE	RICERCA FINALIZZATA MINISTERIALE	FINALIZZATE DIVERSE	RICERCA TOTALE	ASSISTENZA
30	Altre Prestazioni da Aziende sanitarie della Regione	0,00							
40	Costi serv sanit - prestaz vs estero a pagamento	53.424,51							53.424,51
<b>75</b>	<b>Rimborsi assegni e contributi:</b>		82.950,00						
5	Rimborsi per ricoveri in Italia								
10	Rimborsi per ricoveri all'estero								
15	Rimborsi per assistenza termale								
20	Rimborsi per assistenza riabilitativa								
25	Rimborso per altra assistenza sanitaria								
30	Contributi, sussidi e assegni vari agli assistiti								
35	Contributi ad associazioni di volontariato								
40	Contributi ad enti van	82.950,00							82.950,00
45	Quota 8% a I.Z.S. per dir. 85/73/CEE e 88/409/CEE								
50	Quota 2% a Min. Sanità dir. 85/73/CEE e 88/409/CEE								
60	Contributo Legge 21/0/92								
<b>80</b>	<b>Servizi sanitari diversi</b>		5.813.451,11						
5	Spese per il personale religioso convenzionato, compresi gli oneri riflessi								
10	Personale tirocinante e/o borsista compresi gli oneri riflessi	130.884,83				1.996,71	36.752,04	38.748,75	92.136,08
30	Indennità a personale universitario - area sanitaria	1.003.458,18							1.003.458,18
40	Compartecipazioni sanitarie al personale del ruolo sanitario per attività libero-professionali da questi svolte (intrafirma)	1.640.242,47							1.640.242,47
50	Consulenze ex artt. 57/58 CCNL	451.573,82							451.573,82
55	Collaborazioni esterne (continuitive)	2.587.291,81			46.961,65	769.914,83	1.452.175,08	2.269.051,56	318.240,25
<b>85</b>	<b>Consulenze ed altre prestazioni sanitarie</b>		1.211.059,30						
5	Consulenze e prestazioni sanitarie per l'Azienda	311.447,96							311.447,96
10	Consulenze e prestazioni sanitarie per servizi resi a pagamento								
15	Convenzioni con altri Enti pubblici della Regione								
20	Convenzioni con altre aziende SSR	65.000,00							65.000,00
25	Consulenze sanitarie e socio sanitarie da privato								
30	Convenzione per lavoro infermierale - area sanitaria	748.343,23					266,76	266,76	748.076,47
35	Rimborso oneri stipendiali del personale sanitario in comando	86.268,11							86.268,11
<b>90</b>	<b>Convenzioni con Pubbliche Assistenze (Emergenze e trasporti)</b>		191.701,47						
5	Trasporto ammalati	191.701,47							191.701,47
10	Trasporto organi	0,00							
15	Servizi di emergenza								
20	Acquisto prestazioni trasporto sanitario da Aziende sanitarie della Regione								

MODELLO A/R ASSISTENZA - RICERCA  
ESERCIZIO 2016  
ELENCO COMPONENTI NEGATIVI DI REDDITO

AII. 7

	COSTI	Imp conto	Imp maestro	Imp gruppo	RIC CORRENTE	RICERCA FINALIZZATA MINISTERIALE	FINALIZZATE DIVERSE	RICERCA TOTALE	ASSISTENZA
25	Acquisto prestazioni trasporto sanitario da Aziende sanitarie di altre Regioni								
<b>Gruppo 141 - COSTI PER FORMAZIONE</b>				271.196,43					
M. 5	Descrizione								
5	Servizi presso terzi	1.302,00	213.843,82						1.302,00
10	Servizi da pubblico	212.341,82							212.341,82
10	Servizi da privato		57.552,61						
5	<b>Servizi direttamente gestiti:</b>								
5	Indennità per attività di libera docenza svolta da personale dipendente in occasione di corsi di aggiornamento	40.552,61							40.552,61
10	Compensi a docenti esterni per corsi di aggiornamento	0,00							
15	Attività di docenza per corsi universitari convenzionati e altro								
20	Accreditamento E.C.M.	17.000,00							17.000,00
<b>Gruppo 145- GODIMENTO DI BENI DI TERZI</b>				591.495,11					
M. 5	Descrizione								
5	Locazioni beni immobili								
10	Locazioni beni immobili uso sanitario								
10	Locazioni beni immobili usi diversi		591.495,11						
5	<b>Noleggi</b>								
5	Canoni per centri elettrocontabili ed assimilati	366.807,35					1.439,60	1.439,60	366.367,75
10	Canoni di noleggio per attrezzature tecnico sanitarie	170.181,70					23.911,95	23.911,95	146.269,75
15	Altri canoni di noleggio	54.506,06							54.506,06
5	<b>Canoni di leasing</b>		0,00						
5	Canoni di leasing: per attrezzature sanitarie	0,00							
10	Canoni di leasing: per attrezzature non sanitarie	0,00							
20	<b>Diritti di utilizzo opere dell'ingegno</b>								
5	Diritti di utilizzo opere dell'ingegno								
<b>Gruppo 147- PERSONALE DEL NUCLEO SANITARIO - INDICENZA MENICIA E VETEDINADIN</b>				27.907.560,83					
M. 5	Descrizione								
5	<b>Competenze fisse</b>		17.088.532,49						
5	Competenze fisse ordinarie	13.410.157,53			348.863,12	281.115,37	18.624,32	648.602,81	12.761.554,72
6	Competenze fisse integrative	2.620.769,80			113.419,60	91.393,99	6.054,99	210.868,58	2.409.901,22
7	Competenze a personale non più in servizio								
8	<b>Competenze fisse ordinarie (T.Det)</b>	1.037.494,79			66.871,12	55.496,64	3.676,74	128.044,50	909.450,29
9	<b>Competenze fisse integrative (T.Det)</b>	20.110,37							20.110,37
10	<b>Competenze accessorie</b>		4.902.488,62						
6	Competenze rischio e disagio	1.032.451,94			5.078,52	4.092,29	271,12	9.441,93	1.023.010,01
7	Competenze rischio e disagio (T.det)	77.107,84			1.167,68	940,92	62,34	2.170,94	74.936,90
10	Competenze accessorie	467.916,41			3.715,60	2.994,05	198,36	6.908,01	461.008,40
11	Competenze accessorie (T.det)	62.937,50			1.336,49	1.076,95	71,35	2.484,79	60.452,71
25	Retribuzione di risultato	321.012,77			7.076,34	5.702,14	377,78	13.156,26	307.856,51
26	Retribuzione di risultato personale tempo determinato	31.575,03			2.122,91	1.710,64	113,33	3.946,88	27.628,15
30	Compenso per esclusività	2.728.700,65			81.496,25	65.670,03	4.350,74	151.517,02	2.577.183,63
31	Compenso per esclusività (T.det)	61.109,28			3.335,30	2.687,60	178,06	6.200,96	54.908,32

MODELLO A/R ASSISTENZA - RICERCA  
ESERCIZIO 2016  
ELENCO COMPONENTI NEGATIVI DI REDDITO

All. 7

COSTI		Imp conto	Imp mastro	Imp gruppo	RIC CORRENTE	RICERCA FINALIZZATA MINISTERIALE	FINALIZZATE DIVERSE	RICERCA TOTALE	ASSISTENZA
15	35	Compenso per attività aggiuntive	119.677,20			480,00		480,00	119.197,20
		Indennità di missione, rimborso spese di viaggi e varie		85.174,58					
20	5	Indennità di missione, rimborso spese di viaggi	85.174,58			7.663,87	13.312,49	20.976,36	64.198,22
		Competenze fisse ed accessorie personale comandato		18.678,26					
25	5	Competenze fisse ed accessorie personale comandato	18.678,26						
		Oneri sociali		5.812.686,88					
	4	Oneri sociali su competenze fisse ed accessorie (	361.189,05		21.931,00	17.672,09	1.170,80	40.773,89	320.415,16
	5	Oneri sociali su competenze fisse ed accessorie	5.446.420,94		148.325,29	119.521,14	7.918,46	275.764,89	5.170.656,05
	6	Oneri sociali su personale comandato	5.076,89						5.076,89
	7	Contributi per quote a carico azienda per personale cessato							
<b>Gruppo 152- PERSONALE DEL RUOLO SANITARIO - DIRIGENZA NON MEDICA</b>									
M	C	Descrizione		5.733.586,78					
5		Competenze fisse	2.591.035,79	3.518.149,08					
	5	Competenze fisse ordinarie	496.174,43		911.901,47	734.814,05	48.682,55	1.695.398,07	865.637,72
	6	Competenze fisse integrative	419.832,33		179.187,57	144.390,10	9.566,06	333.143,73	163.030,70
	8	Competenze fisse ordinarie (T del)	11.106,53		93.739,16	75.535,42	5.004,34	174.278,92	245.553,41
	9	Competenze fisse integrative (T del)		982.615,08	1.246,45	1.004,39	66,54	2.317,38	8.789,15
10		Competenze accessorie	44.754,89		5.547,57	4.470,26	296,16	10.313,99	34.440,90
	6	Competenze rischio e disagio (T del)	8.271,43		4,79	3,86	0,26	8,91	8.262,52
	7	Competenze rischio e disagio (T del)	19.132,43		3.027,75	2.439,78	161,64	5.629,17	13.503,26
	10	Competenze accessorie	5.126,27						5.126,27
	11	Competenze accessorie (T del)	582.937,08		212.197,85	170.989,92	11.328,34	394.516,11	188.420,97
	15	Compenso per esclusività	15.635,32		3.598,09	2.899,36	192,09	6.689,54	8.945,78
	16	Compenso per esclusività (T del)	2.890,00			960,00		960,00	1.920,00
	20	Compenso per attività aggiuntive	253.231,38		84.447,24	68.047,94	4.508,28	157.003,46	96.227,92
	25	Ributizione di risultato	50.646,28		10.896,42	8.780,38	581,71	20.258,51	30.387,77
15		Indennità di missione, rimborso spese di viaggi e varie	17.530,64	17.530,64					
	5	Indennità di missione, rimborso spese di viaggi e varie				5.932,29	10.304,67	16.236,96	1.293,68
20		Competenze fisse ed accessorie personale comandato							
	5	Competenze fisse ed accessorie personale comandato	145.091,82	1.215.291,98					
25		Oneri sociali							
	4	Oneri sociali su competenze fisse ed accessorie (T del)	1.070.200,16		31.201,68	25.142,44	1.665,73	58.009,85	87.081,97
	5	Oneri sociali su competenze fisse ed accessorie			374.970,22	302.152,59	20.018,07	697.140,88	373.059,28
	6	Oneri sociali su personale comandato							
	7	Contributi per quote a carico azienda per personale cessato							

MODELLO A/R ASSISTENZA - RICERCA  
ESERCIZIO 2016  
ELENCO COMPONENTI NEGATIVI DI REDDITO

AII. 7

COSTI		Imp conto	Imp masiro	Imp gruppo	RIC CORRENTE	RICERCA FINALIZZATA MINISTERIALE	FINALIZZATE DIVERSE	RICERCA TOTALE	ASSISTENZA
<b>Gruppo 153- PERSONALE DEL RUOLO SANITARIO NON MEDICO - COMPARTO</b>									
M.	C.	Descrizione							
5		Competenze fisse		40.224.978,29					
	5	Competenze fisse ordinarie	22.977.807,83		239.310,64	192.837,53	12.775,78	444.923,95	22.532.883,88
	6	Competenze fisse integrative	4.376.733,00		55.636,35	44.832,01	2.970,19	103.438,55	4.273.294,45
	8	Competenze fisse ordinarie (T.Det)	787.162,89		39.393,71	31.743,62	2.103,06	73.240,39	693.922,50
	9	Competenze fisse integrative (T.Det)	12.201,90						12.201,90
10		Competenze accessorie		3.433.854,77					
	5	Straordinario	463.527,07		7.956,33	6.411,25	424,76	14.792,34	448.734,73
	6	Competenze rischio e disagio	1.687.568,23		3.261,11	2.627,82	174,10	6.063,03	1.661.505,20
	7	Competenze rischio e disagio (T.Det)	99.281,61						99.281,61
	8	Straordinario personale tempo determinato	27.664,86		588,40	474,13	31,41	1.093,94	26.570,92
	30	Istituto Produttività	1.135.565,35		12.036,81	9.699,31	642,59	22.378,71	1.113.186,64
	31	Istituto Produttività personale tempo determinato	13.929,41						
	35	compenso per attività aggiuntive	26.318,24		576,32	464,40	30,77	1.071,49	12.857,92
15		Indennità di missione, rimborso spese di viaggi e varie							26.318,24
	5	Indennità di missione		20.235,90					
	10	Rimborso spese viaggi e varie	20.235,90						19.172,98
20		Competenze fisse ed accessorie personale comandato		22.263,92					
	5	Competenze fisse ed accessorie personale comandato	22.263,92						
25		Oneri sociali		8.614.718,08					
	4	Oneri sociali su competenze fisse ed accessorie (comandato)	262.058,39		11.770,02	9.484,33	628,35	21.882,70	240.175,69
	5	Oneri sociali su competenze fisse ed accessorie	8.346.552,60						
	6	Oneri sociali su personale comandato	6.107,09						
	7	Contributi per quote a carico azienda per personale cessato							
<b>Gruppo 156- PERSONALE DEL RUOLO PROFESSIONALE - DIRIGENZA</b>									
M.	C.	Descrizione							
5		Competenze fisse		134.091,25					
	5	Competenze fisse ordinarie (T.Det)	58.520,83						58.520,83
	6	Competenze fisse integrative	45.034,30						45.034,30
10		Competenze accessorie		2.747,85					
	6	Competenze rischio e disagio	50,00						50,00
	25	Retribuzione di risultato	2.697,85						2.697,85
15		Indennità di missione, rimborso spese di viaggi e varie							
	5	Indennità di missione, rimborso spese di viaggi e varie	0,00						
20		Competenze fisse ed accessorie personale comandato							
	5	Competenze fisse ed accessorie personale comandato		27.788,27					
25		Oneri sociali							

MODELLO A/R ASSISTENZA - RICERCA  
ESERCIZIO 2016  
ELENCO COMPONENTI NEGATIVI DI REDDITO

All. 7

COSTI		Imp conto	Imp mastro	Imp gruppo	RIC CORRENTE	RICERCA FINALIZZATA MINISTERIALE	FINALIZZATE DIVERSE	RICERCA TOTALE	ASSISTENZA
5	Oneri sociali su competenze fisse ed accessorie (T del)	27.788,27							27.788,27
6	Oneri sociali su personale comandato								
7	Contributi per quote a carico azienda per personale cessato								
<b>Gruppo 157- PERSONALE DEL RUOLO PROFESSIONALE - COMPARTO</b>									
M. C	Descrizione		53.344,63	67.673,80					
5	Competenze fisse	49.259,90							49.259,90
6	Competenze fisse ordinarie (T del)	4.084,73							4.084,73
10	Competenze fisse integrative		1.071,49						
	Competenze accessorie								
5	Straordinario (T del)								
6	Competenze rischio e disagio								
30	Istituto Produttività	1.071,49							1.071,49
15	Indennità di missione, rimborso spese di viaggi e varie								
5	Indennità di missione, rimborso spese di viaggi e varie								
20	Competenze fisse ed accessorie personale comandato								
5	Competenze fisse ed accessorie personale comandato		13.257,68						
25	Oneri sociali								
5	Oneri sociali su competenze fisse ed accessorie (T del)	13.257,68							13.257,68
6	Oneri sociali su personale comandato								
7	Contributi per quote a carico azienda per personale cessato								
<b>Gruppo 161- PERSONALE DEL RUOLO TECNICO - DIRIGENZA</b>									
M. C	Descrizione		130.114,77	171.723,76					
5	Competenze fisse	99.147,51			23.626,24	19.038,12	1.261,30	43.925,66	55.221,85
6	Competenze fisse ordinarie	30.967,26			2.063,71	1.662,94	110,17	3.836,82	27.130,44
7	Competenze a personale non più in servizio		5.417,41						
10	Competenze accessorie	21,71			11,68	9,41	0,62	21,71	
6	Competenze rischio e disagio								
10	Competenze accessorie								
25	RibUZIONE di risultato	5.395,70			1.451,09	1.169,29	77,47	2.697,85	2.697,85
15	Indennità di missione, rimborso spese di viaggi e varie		60,50						
5	Indennità di missione, rimborso spese di viaggi e varie	60,50				19,91	34,59	54,50	6,00
20	Competenze fisse ed accessorie personale comandato								
5	Competenze fisse ed accessorie personale comandato		36.131,08						
25	Oneri sociali								
5	Oneri sociali su competenze fisse ed accessorie	36.131,08			7.324,60	5.902,20	391,03	13.617,83	22.513,25

MODELLO A/R ASSISTENZA - RICERCA  
ESERCIZIO 2016  
ELENCO COMPONENTI NEGATIVI DI REDDITO

AII.7

	COSTI	Imp conto	Imp mastro	Imp gruppo	RIC CORRENTE	RICERCA FINALIZZATA MINISTERIALE	FINALIZZATE DIVERSE	RICERCA TOTALE	ASSISTENZA
6	Oneri sociali su personale comandato								
7	Contributi per quote a carico azienda per personale cessato								
	<b>Gruppo 162- PERSONALE DEL RUOLO TECNICO - COMPARTO</b>			10.611.403,69					
M.									
5	Descrizione								
	Competenze fisse								
5	Competenze fisse ordinarie	6.541.220,38	7.423.292,75		76.857,77	61.932,31	4.103,11	142.893,19	6.398.327,19
6	Competenze fisse integrative	763.957,63			11.167,58	8.998,89	596,19	20.762,66	743.194,97
7	Competenze fisse ordinarie (T.del)	118.114,74			2.521,87	2.032,14	134,63	4.688,64	113.426,10
10	Competenze accessorie		884.842,42						
5	Straordinario	142.666,89			1.914,41	1.542,64	102,20	3.559,25	139.107,64
6	Competenze rischio e disagio	384.311,47			2.578,00	2.077,37	137,63	4.793,00	379.518,47
7	Competenze rischio e disagio personale tempo determinato	17.276,60			10,76	8,67	0,57	20,00	17.256,60
8	Straordinario personale tempo determinato	12.475,10			107,58	86,68	5,74	200,00	12.275,10
30	Istituto Produttività	325.969,37			3.377,44	2.721,56	180,31	6.279,31	319.690,06
31	Istituto Produttività personale tempo determinato	2.142,99							2.142,99
15	Indennità di missione, rimborso spese di viaggi e varie		0,00						
5	Indennità di missione, rimborso spese di viaggi e varie								
20	Competenze fisse ed accessorie personale comandato		21.860,93						
5	Competenze fisse ed accessorie personale comandato	21.860,93							21.860,93
25	Oneri sociali								
4	Oneri sociali su competenze fisse ed accessorie (T.Del)	41.744,71			673,18	542,45	35,94	1.251,57	40.493,14
5	Oneri sociali su competenze fisse ed accessorie	2.233.748,82			26.578,13	21.416,77	1.418,89	49.413,79	2.184.335,03
6	Oneri sociali su personale comandato	5.914,06							5.914,06
7	Contributi per quote a carico azienda per personale cessato								
	<b>Gruppo 166- PERSONALE DEL RUOLO AMMINISTRATIVO - DIRIGENZA</b>			492.583,51					
M.									
5	Descrizione								
	Competenze fisse								
5	Competenze fisse ordinarie	283.241,86	373.475,07		23.680,02	19.081,46	1.264,18	44.025,66	239.216,20
6	Competenze fisse integrative	90.233,21			2.232,78	1.799,18	119,20	4.151,16	86.082,05
7	Competenze a personale non più in servizio								
10	Competenze accessorie		16.214,70						
6	Competenze rischio e disagio	27,60			9,46	7,63	0,51	17,60	10,00
10	Competenze accessorie								
25	RibUZIONE di risultato	16.187,10			1.451,09	1.169,29	77,47	2.697,85	13.489,25
15	Indennità di missione, rimborso spese di viaggi e varie		146,50						
5	Indennità di missione, rimborso spese di viaggi e varie	146,50							146,50

MODELLO A/R ASSISTENZA - RICERCA  
ESERCIZIO 2016  
ELENCO COMPONENTI NEGATIVI DI REDDITO

All. 7

COSTI		Imp conto	Imp mastro	Imp gruppo	RIC CORRENTE	RICERCA FINALIZZATA MINISTERIALE	FINALIZZATE DIVERSE	RICERCA TOTALE	ASSISTENZA
20	Competenze fisse ed accessorie personale comandato								
	Competenze fisse ed accessorie personale comandato								
25	Oneri sociali		102.747,24		7.383,88	5.949,95	394,19	13.728,02	89.019,22
	Oneri sociali su competenze fisse ed accessorie	102.747,24							
6	Oneri sociali su personale comandato								
	Contributi per quote a carico azienda per personale cessato								
<b>Gruppo 167- PERSONALE DEL RUOLO AMMINISTRATIVO - COMPARTO</b>									
M. C	Descrizione			4.277.488,83					
	Competenze fisse		3.176.189,37						
5	Competenze fisse ordinarie	2.809.096,42			157.494,51	126.909,74	8.407,96	292.812,21	2.516.284,21
	Competenze fisse integrative	349.276,56			20.859,71	16.808,84	1.113,61	38.782,16	310.494,40
7	Competenze fisse ordinarie (T del)	17.816,39			9.582,88	7.721,92	511,59	17.816,39	
	Competenze accessorie		192.005,47						
5	Strordinario	42.600,88			3.630,47	2.925,46	193,82	6.749,75	35.851,13
	Competenze rischio e disagio	4.706,22			152,77	123,11	8,16	284,04	4.422,18
7	Competenze rischio e disagio tempo determinato								
	Strordinario personale tempo determinato	1.000,00			537,87	433,42	28,71	1.000,00	
8	Istituto Produttività	137.805,16			7.945,50	6.402,52	424,18	14.772,20	123.032,96
	Istituto Produttività tempo determinato	5.893,21			3.169,77	2.554,22	169,22	5.893,21	
15	Indennità di missione, rimborso spese di viaggi e varie		442,86						
	Indennità di missione, rimborso spese di viaggi e varie	442,86				161,80	281,06	442,86	
20	Competenze fisse ed accessorie personale comandato								
	Competenze fisse ed accessorie personale comandato		908.851,13		3.407,03	2.745,40	181,89	6.334,32	
25	Oneri sociali								
	Oneri sociali su competenze fisse ed accessorie (T Del)	6.334,32			51.106,49	41.181,82	2.728,36	95.016,67	807.500,14
5	Oneri sociali su competenze fisse ed accessorie	902.516,81							
	Oneri sociali su personale comandato								
6	Contributi per quote a carico azienda per personale cessato								
	Contributi per quote a carico azienda per personale cessato								
<b>Gruppo 170- SPESE AMMINISTRATIVE E GENERALI</b>									
M. C	Descrizione			4.813.195,02					
	Organi istituzionali		960.049,87						
5	Indennità, rimborso spese e oneri sociali del Direttore Generale, del Direttore Amministrativo, del Direttore Sanitario	737.338,88			205.765,46			205.765,46	531.573,42
	Indennità, rimborso spese ai membri di Organi Collegiali	222.710,99							222.710,99



MODELLO A/R ASSISTENZA - RICERCA  
ESERCIZIO 2016  
ELENCO COMPONENTI NEGATIVI DI REDDITO

AII. 7

COSTI		imp conto	imp mastro	imp gruppo	RIC CORRENTE	RICERCA FINALIZZATA MINISTERIALE	FINALIZZATE DIVERSE	RICERCA TOTALE	ASSISTENZA
10	Consulenze ed altre prestazioni di lavoro autonomo		1.298.337,12						
5	Consulenze tecniche diverse	27.830,40							27.830,40
10	Consulenze fiscali ed amministrative	0,00							
15	Spese notarili	35.111,83							35.111,83
20	Spese legali, liti e arbitraggi								
21	Spese legali, liti e arbitraggi gest. diritti fiscali	16.414,60							16.414,60
25	Collaborazioni esterne (continuative ed occasionali)	784.967,12				20.700,00	447.192,13	467.892,13	317.074,99
35	Indennità e rimborso spese ai membri di commissioni	16.989,32							16.989,32
40	Consulenze non sanitarie da Aziende sanitarie della Regione								
45	Consulenze non sanitarie da altri enti pubblici della Regione								
50	Convenzione per lavoro interinale - area non sanitaria	417.023,85					5.357,83	5.357,83	411.666,02
55	Collaborazioni e prestazioni di lavoro - area non sanitaria								
60	Rimborso oneri stipendiali del personale non sanitario in comando								
15	Spese amministrative		2.087.751,97						
5	Spese di rappresentanza	0,00							
10	Spese di pubblicità *	24.665,52							24.665,52
15	Spese postali	63.955,45							63.955,45
20	Quote per spese condominiali	138.628,59							138.628,59
25	Energia elettrica	58.536,16							58.536,16
30	Acqua	558.224,01							558.224,01
35	Telefono	405.320,04							399.452,84
40	Gas	38.863,93							38.863,93
45	Abbonamenti T.V.	407,75							407,75
57	Acquisti libri e abbonamenti riviste e raccolte scientifiche ASS	20.329,98					0,00		20.329,98
60	Spese amministrative varie	684.906,52					38.068,77	38.068,77	646.837,75
65	Restit. rimborsi diversi	93.914,02							93.914,02
20	Premi di assicurazione		231.804,20						
10	Premi di assicurazioni R.C. Professionale								
15	Premi di assicurazioni diversi								
25	Servizi diversi		235.251,86						
5	Servizi di tesoreria	0,00							
10	Spese bancarie	31.502,47							31.502,47
15	Trasporti diversi e corneri (non appaltati)	0,00							
20	Altre spese per servizi diversi	203.749,39							203.749,39
25	Altri servizi non sanitari da Aziende sanitarie della Regione								
30	Altri servizi non sanitari da altri enti pubblici della Regione	0,00							
<b>Gruppo 175-ONERI FINANZIARI</b>				156.818,50					
M.	C.	Descrizione							

MODELLO A/R ASSISTENZA - RICERCA  
ESERCIZIO 2016  
ELENCO COMPONENTI NEGATIVI DI REDDITO

AII. 7

COSTI	Imp conto	Imp mastro	Imp gruppo	RIC CORRENTE	RICERCA FINALIZZATA MINISTERIALE	FINALIZZATE DIVERSE	RICERCA TOTALE	ASSISTENZA
5 Interessi passivi per anticipazioni di tesoreria								
5 Interessi passivi per anticipazioni di tesoreria straordinarie di tesoreria								
10 Interessi passivi per anticipazioni straordinarie di tesoreria								
5 Interessi passivi su mutui	156.813,86	156.813,86						156.813,86
15 Interessi passivi su mutui								
10 Interessi passivi su altre forme di credito di cui art. 2 c. 2-sexies/g2) Digs 502/92								
20 Interessi passivi su altre forme di credito di cui art. 2 c. 2-sexies/g2) Digs 502/92								
5 Interessi passivi su altre forme di credito di cui art. 2 c. 2-sexies/g2) Digs 502/92 aggiornato								
25 Spese su disponibilità finanziarie e altre non attribuibili								
5 Spese su disponibilità finanziarie e altre non attribuibili								
30 Interessi moratori								
5 Interessi moratori								
36 svalutazioni di attività finanziarie								
5 svalutazioni di attività finanziarie								
40 Altri interessi passivi	4,64	4,64						4,64
5 Altri interessi passivi								
<b>Gruppo 180-SERVIZI APPALTI</b>								
M. Descrizione								
5 Servizi appaltati	16.576.504,93	16.576.504,93	16.576.504,93					
5 Lavanderia	3.208.391,43							3.208.391,43
10 Pulizia	4.250.634,97							4.250.634,97
15 Mensa	1.738.914,00							1.738.914,00
16 Mensa dipendenti o servizio sostitutivo	541.583,66							541.583,66
20 Riscaldamento								
25 Servizi di elaborazione dati								
30 Servizi trasporti	46.033,90							46.033,90
35 Snellimento rifiuti	475.255,46			1.152,05				475.255,46
40 Altri servizi appaltati	6.315.691,51				3.471,99	6.416,98	11.041,02	6.315.691,51
<b>Gruppo 185-AMMORTAMENTI E SVALUTAZIONI</b>								
M. Descrizione								
5 Quote Ammortamento immobilizzazioni immateriali	13.751,87	13.751,87						
5 Q.A. costi di impianto e di ampliamento								
10 Q.A. costi di ricerca e di sviluppo								
15 Q.A. manutenzioni straordinarie su beni di terzi								
20 Q.A. diritti di licenze e diritti di utilizzazione delle opere d'ingegno	13.751,87							13.751,87
25 Q.A. concessioni, licenze, marchi								
30 Q.A. costi pluriennali diversi								

MODELLO A/R ASSISTENZA - RICERCA  
ESERCIZIO 2016  
ELENCO COMPONENTI NEGATIVI DI REDDITO

AII. 7

COSTI		Imp conto	Imp mastro	Imp gruppo	RIC CORRENTE	RICERCA FINALIZZATA MINISTERIALE	FINALIZZATE DIVERSE	RICERCA TOTALE	ASSISTENZA
10	Quote Ammortamento Immobilizzazioni materiali.								
5	Q.A. Fabbricati strumentali	2.649.196,61	7.705.112,60						2.649.196,61
6	Q.A. Fabbricati non strumentali	330.913,24							330.913,24
10	Q.A. Impianti generici	1.172.980,88							1.172.980,88
13	Q.A. Impianti e macchinari	78.477,26							78.477,26
15	Q.A. Attrezzature specifiche sanitarie	2.875.353,04							2.875.353,04
20	Q.A. Attrezzature generiche	109.223,62							109.223,62
25	Q.A. Mobili e arredi	378.388,60							378.388,60
30	Q.A. Autoveicoli, ambulanze, motoveicoli e simili	1.000,00							1.000,00
35	Q.A. Autoveicoli industriali e da trasporto	7.524,67							7.524,67
40	Q.A. Macchine d'ufficio elettromeccaniche ed elettroniche, computers, sistemi telefonici elettronici	101.719,27							101.719,27
45	Q.A. Macchine ordinarie d'ufficio	335,41							335,41
50	Q.A. Terreni								
15	Svalutazioni:								
5	Svalutazione beni materiali								
10	Svalutazione beni immateriali								
15	Accantonamento per perdite presunte su crediti								
Gruppo 190-ACCANTONAMENTI				5.220.498,87					
M. C.	Descrizione								
5	Accantonamenti per rischi e oneri diversi								
5	Accantonamenti per imposte in contenzioso								
10	Accantonamenti per debiti in contestazione								
15	Accant. per rischi su crediti	321.248,39	571.248,39						321.248,39
20	Accantonamenti per rischi diversi	0,00							
25	Accantonamenti per cause civili e oneri processuali	200.000,00							200.000,00
30	Accantonamenti per contenzioso personale dipendente	50.000,00							50.000,00
10	Accantonamenti per premio di operosità (SUMAI)								
5	Accantonamenti per premio di operosità (SUMAI)								
15	Altri accantonamenti								
5	Altri accantonamenti								
6	Accanton. Quote Inut. Contr. Vincolati								
10	Accant. Contr. c/cap								
15	Accantonamenti per interessi di mora								
20	Accantonamenti per rinnovo contrattuale sanitario dirigenza medica e veterinaria	4.554.217,34	4.554.217,34		894.797,01	179.709,59	1.589.491,33	2.663.997,93	1.890.219,41
5	Accantonamenti per rinnovi contrattuali: ruolo sanitario dirigenza medica e veterinaria								
10	Accantonamenti per rinnovi contrattuali: ruolo sanitario dirigenza non medica								
15	Accantonamenti per rinnovi contrattuali: ruolo sanitario comparto								
20	Accantonamenti per rinnovi contrattuali: ruolo professionale dirigenza								

MODELLO A/R ASSISTENZA - RICERCA  
ESERCIZIO 2016  
ELENCO COMPONENTI NEGATIVI DI REDDITO

All. 7

COSTI	Imp conto	Imp masro	Imp gruppo	RIC CORRENTE	RICERCA FINALIZZATA MINISTERIALE	FINALIZZATE DIVERSE	RICERCA TOTALE	ASSISTENZA
25 Accantonamenti per rinnovi contrattuali: ruolo professionale comparto								
30 Accantonamenti per rinnovi contrattuali: ruolo tecnico dirigenza								
35 Accantonamenti per rinnovi contrattuali: ruolo tecnico comparto								
40 Accantonamenti per rinnovi contrattuali: ruolo amministrativo dirigenza								
45 Accantonamenti per rinnovi contrattuali: ruolo amministrativo comparto								
50 Accantonamenti per rinnovi convenzioni MMG								
55 Accantonamenti per rinnovi convenzioni Pediatra di libera Scelta								
60 Accantonamenti per rinnovi convenzioni Continuità Assistenziale								
65 Accantonamenti per rinnovi convenzioni Medicina dei Servizi								
70 Accantonamenti per rinnovi convenzioni Sumai								
25 Reti cont c/tes invest Reg o Prov Aut FS reg	95.031,14	95.031,14	7.022.048,56					95.031,14
5 Reti cont c/tes invest Reg o Prov Aut FS reg								
<b>Gruppo 195-ONERI DIVERSI DI GESTIONE</b>								
M. Descrizione								
5 Oneri tributari		285.725,65						
5 Imposta comunale ict	177.285,00							177.285,00
15 Tasse comunali rifiuti	58.979,59							58.979,59
20 Tasse comunali occupazione spazi	803,55							803,55
25 Imposta di registro	3.967,27							3.967,27
35 Tasse concessioni governative	4.782,05							4.782,05
40 Tasse automezzi								
45 Bolli e valori bollati	39.416,80					72,00	72,00	39.344,80
50 Iva indebitabile								
55 Oneri tributari diversi	491,39							491,39
8 5/45 IRAP dell'esercizio tutti i ruoli	5.926.567,31	6.447.849,62			439.219,71	12.877,33	452.097,04	5.474.470,27
50 IRAP: convenzioni MMG-Pls- Continuità Assistenziale - Medicina dei Servizi - Sumai								
55 IRAP relativo alle collaborazioni esterne	386.548,41			16.179,35	55.619,16	141.731,80	213.530,31	173.018,10
60 IRAP relativa all'attività intramoenia	134.733,90							134.733,90
65 IRAP relativa all'attività commerciale		260.000,00						
10 Imposte sul reddito dell'esercizio								
7 IRES su attività istituzionale								
8 IRES su attività commerciale	260.000,00							260.000,00
10 IRAP dell'esercizio a saldo - metodo reddituale								
11 IRAP dell'esercizio in acconto - metodo reddituale								
15 Altri oneri diversi della gestione ordinaria	11,28	28.473,29						11,28
5 Arrotondamenti e sconti passivi	2.815,13							2.815,13
15 Altri oneri diversi della gestione ordinaria								
20 Oneri div Gestione diretta rischi	25.646,88							25.646,88
<b>Gruppo 200-ONERI STRAORDINARI DIVERSI</b>			301.711,02					

MODELLO A/R ASSISTENZA - RICERCA  
ESERCIZIO 2016  
ELENCO COMPONENTI NEGATIVI DI REDDITO

AII. 7

M.	C.	DESCRIZIONE	IMP CONTO	IMP MASTRO	IMP GRUPPO	RIC CORRENTE	RICERCA FINALIZZATA MINISTERIALE	FINALIZZATE DIVERSE	RICERCA TOTALE	ASSISTENZA
5	5	Sopravvenienze passive								
	10	Perdite su crediti	6.823,52	265.040,20						6.823,52
	15	Differenze passive su cambi	948,91							948,91
	20	Multe, ammende, penalità	21.299,39							21.299,39
	25	Imposte e tasse esercizi precedenti	0,00							
	30	Condoni e sanatorie								
	33	Danni per incendi e calamità	5.164,00							5.164,00
	35	Risarcimenti per cause civili v/dipendenti assimilati e v/terzi								
	36	Mobilità extraregionale	0,00							
	37	Sopravvenienze passive v/Aziende sanit pub regione								
	40	Sopravvenienze passive v/terzi relative al personale	16.139,65							16.139,65
	42	Altre sopravvenienze passive	1.298,25							1.298,25
	43	Sopp pass v/terzi rel a personale - dlingenza non medica								
	50	Sopp pass v/terzi rel a personale - comparto	213.366,48							213.366,48
		Sopravvenienze passive v/terzi relative all'acquisto di beni e servizi		16.953,70						
10		<b>Minusvalenze patrimoniali</b>								
	5	Minusvalenze da alienazione beni del patrimonio	16.953,70							16.953,70
	15	Minusvalenze da alienazione titoli	0,00							
	25	Altre minusvalenze								
15		<b>Oneri straordinari diversi</b>								
	5	Oneri straordinari								
20		<b>Insussistenze passive v/terzi</b>		19.717,12						
	5	Insussistenze passive v/ ASL-AO della Regione	4,00							4,00
	10	Insussistenze passive v/terzi relative al personale								
	14	Insussistenze passive v/terzi relative all'acquisto di beni e servizi	18.719,15							18.719,15
	15	Altre Insussistenze passive v/terzi	993,97		1.452.569,84					993,97
		<b>GRUPPO 201- COSTI INERENTI LA RICERCA</b>								
M.	C.	DESCRIZIONE								
5		<b>Costi personale di ruolo</b>								
10		<b>Costi personale non di ruolo e consulenze</b>								
	5	Consulenza e ricerca	255.642,74	704.182,58				189.324,74	255.642,74	
	10	Borsisti ricerca								
	15	Contrattisti ricerca								
	20	Rimb. per convenzioni con Università e altri enti	448.539,84					391.135,17	448.539,84	
15		<b>Costi vari della ricerca</b>		685.619,96						
	5	Spese per pubblicazioni scientifiche	298.929,46					18.864,77	298.929,46	
	10	Costi formazione S.I.S.P.								
	15	Costi vari ricerca documentati	386.690,50			24.695,88		326.254,33	386.690,50	
20		<b>Costi di formazione della ricerca</b>		62.767,30						
	5	Costi di formazione della ricerca	62.767,30		2.287.371,98			40.939,61	62.767,30	
		<b>GRUPPO 205- RIMANENZE INIZIALI</b>								

MODELLO A/R ASSISTENZA - RICERCA  
ESERCIZIO 2016  
ELENCO COMPONENTI NEGATIVI DI REDDITO

All. 7

M	C	Descrizione	Imp conto	Imp mastro	Imp gruppo	RIC CORRENTE	RICERCA FINALIZZATA MINISTERIALE	FINALIZZATE DIVERSE	RICERCA TOTALE	ASSISTENZA
5		<b>Rimanenze iniziali di prodotti farmaceutici ed emoderivati</b>		1.829.644,66						
	5	Specialità medicinali con AIC	1.420.417,69							1.420.417,69
	6	Specialità medicinali sz AIC	171.307,64							171.307,64
	10	Emoderivati e sangue	178.131,57							178.131,57
	15	Soluzioni perfusionali	18.646,06							18.646,06
	16	Soluzioni per Dialisi								
	20	Gas medicinali e speciali								
	21	Altri gas tecnici	11.134,40							11.134,40
	25	Stupefacenti	9.210,87							9.210,87
	30	Prodotti galenici	13.703,33							13.703,33
	31	Prodotti F U P A	1.030,15							1.030,15
	35	Prodotti ad uso veterinario	3.849,58							3.849,58
6	40	<b>Materiali per profilassi (vaccini)</b>	2.213,37							2.213,37
	5	<b>Rimanenze iniziali di diagnostici e reagenti</b>	10.292,02	36.943,61						10.292,02
	10	Diagnostici e reagenti di laboratorio								
	15	Materiale radiologico								
	15	Service comuni ed esclusivi	357,43							357,43
	20	Carica virale								
	25	Altri diagnostici e reagenti	21.969,07							21.969,07
	30	Prodotti chimici	4.325,09							4.325,09
7		<b>Rimanenze iniziali di dispositivi medici</b>		193.865,59						
	5	Vetere e materiale laboratorio analisi	12.081,96							12.081,96
	10	Presidi chirurgici e materiale sanitario	180.437,71							180.437,71
	15	Materiale protesico	1.345,92							1.345,92
	20	Dialisi								
	25	Ateresi								
	30	Materiale per cardiocirurgia								
	70	Strumentario medico chirurgico								
10		<b>Rimanenze iniziali di altro materiale sanitario</b>		68.466,58						
	5	Disinfettanti	5.522,12							5.522,12
	10	Nutrizione enterale	21.100,90							21.100,90
	15	Nutrizione parenterale	27.795,72							27.795,72
	20	Altro materiale sanitario	14.047,84							14.047,84
15		<b>Rimanenze iniziali di prodotti alimentari</b>		0,00						
	5	Rimanenze iniziali di prodotti alimentari	0,00							0,00
	10	Rimanenze iniz Prod Dietetici	0,00							0,00
20		<b>Rimanenze iniziali di materiali economici</b>		56.559,54						
	5	Materiali di guardaroba	172,77							172,77
	10	Materiale di pulizia	8.390,95							8.390,95
	15	Materiale di convivenza in genere	8.164,77							8.164,77
	20	Cancelleria	23.922,66							23.922,66
	25	Stampati	15.908,39							15.908,39
	30	Supporti informatici								
25		<b>Rimanenze iniziali di combustibili, carburanti e lubrificanti</b>								
	5	Combustibili ad uso riscaldamento e cuione								
	10	Combustibili ad uso trasporto								

MODELLO A/R ASSISTENZA - RICERCA  
ESERCIZIO 2016  
ELENCO COMPONENTI NEGATIVI DI REDDITO

AII. 7

	COSTI	Imp conto	Imp mastro	Imp gruppo	RIC CORRENTE	RICERCA FINALIZZATA MINISTERIALE	FINALIZZATE DIVERSE	RICERCA TOTALE	ASSISTENZA
30	Rimanenze iniziali di materiale per manutenzioni e riparazioni								
5	Materiale per manutenzioni e riparazioni								
35	Rimanenze iniziali di altro materiale non sanitario	101.892,00	101.892,00						101.892,00
5	Altro materiale non sanitario								
	<b>TOTALE COSTI</b>	<b>182.739.718,69</b>	<b>182.739.718,69</b>	<b>182.739.718,69</b>	<b>4.834.223,51</b>	<b>5.143.144,25</b>	<b>5.626.377,02</b>	<b>15.603.744,78</b>	<b>167.135.973,91</b>

MODELLO A/R ASSISTENZA - RICERCA  
ESERCIZIO 2016

AII. 7

ELENCO COMPONENTI POSITIVI DI REDDITO

RICAVI		Imp conto	Imp mastro	Imp gruppo	RICERCA CORRENTE	RICERCA FINALIZZATA MINISTERIALE	FINALIZZATE DIVERSE	Riserva Totale	ASSISTENZA
<b>Gruppo 206 - RIMANENZE FINALI</b>									
M	C	Descrizione							
5		Rimanenze finali di prodotti farmaceutici ed emoderivati	1.060.432,84	1.461.122,31					1.060.432,84
	5	Specialità medicinali con AIC	179.703,16						179.703,16
	6	Specialità medicinali s2 AIC	164.130,14						164.130,14
	10	Emoderivati e sangue	14.481,91						14.481,91
	15	Soluzioni perfusionali							
	16	Soluzioni per Dialisi							
	20	Gas medicali e speciali con AIC	8.511,41						8.511,41
	21	Airi Gas tecnici	10.371,45						10.371,45
	25	Stupefacienti	15.471,05						15.471,05
	30	Prodotti galenici	2.533,70						2.533,70
	31	Prodotti F.U.P.A.	3.413,47						3.413,47
	35	Prodotti ad uso veterinario							
	40	Materiali per profassi (Vaccini)	2.073,18						2.073,18
6		Rimanenze finali di diagnostici e reagenti		38.921,62					
	5	Diagnostica e reagenti di laboratorio	4.258,97						4.258,97
	10	Materiale radiologico							
	15	Service comuni ed esclusivi	8.912,04						8.912,04
	20	Carica virale							
	25	Airi diagnostici e reagenti	20.099,93						20.099,93
	30	Prodotti chimici	5.650,68						5.650,68
7		Rimanenze finali di dispositivi medici		213.706,80					
	5	Vetere e materiale laboratorio analisi	13.911,90						13.911,90
	10	Presidi chirurgici e materiale sanitario	196.535,45						196.535,45
	15	Materiale protesico	0,00						
	20	Dialisi							
	25	Ateresi							
	30	Materiale per cardiocirurgia							
	70	Strumentario medico chirurgico	3.259,45						3.259,45
10		Rimanenze finali di altro materiale sanitario		32.457,13					
	5	Disinfettanti	3.693,73						3.693,73
	10	Nutrizione enterale	10.579,89						10.579,89
	15	Nutrizione parenterale	4.396,07						4.396,07
	20	Altro materiale sanitario	13.787,44						13.787,44
15		Rimanenze finali di prodotti alimentari		0,00					
	5	Rimanenze finali di prodotti alimentari							
	10	Rimanenze iniz Prod Dietetici							
20		Rimanenze finali di materiali economici		65.756,34					
	5	Materiali di guardaroba	0,00						
	10	Materiale di pulizia	9.133,07						9.133,07
	15	Materiale di convivenza in genere	6.507,71						6.507,71
	20	Cancelleria	37.791,77						37.791,77
	25	Stampati	12.325,79						12.325,79
	30	Supporti informatic							
25		Rimanenze finali di combustibili, carburanti e lubrificanti							
	5	Combustibili ad uso riscaldamento e cuoco							
	10	Combustibili ad uso trasporto							
30		Rimanenze finali di materiale per manutenzioni e riparazioni							
	5	Materiale per manutenzioni e riparazioni							
	35	Rimanenze finali di altro materiale non sanitario		89.262,68					
	5	Altro materiale non sanitario	89.262,68						89.262,68
<b>Gruppo 210-CONTRIBUTI IN CIESERIZIO</b>									
M	C	Descrizione							
5		Contributi in esercizio da Regione per quota fondo sanitario		52.281.517,21					
				67.730.524,34					



ELENCO COMPONENTI POSITIVI DI REDDITO

	RICAVI	Imp conto	imp mastro	Imp gruppo	RICERCA CORRENTE	RICERCA FINALIZZATA MINISTERIALE	FINALIZZATE DIVERSE	Ricerca Totale	ASSISTENZA
5	Contributi in c/esercizio da Regione per quota fondo sanitario indistinta	51.753.796,21					38.678,22	38.678,22	51.715.117,99
10	Contributi in c/ esercizio da Regione per quota vincolata	522.753,79							522.753,79
15	Contributi sanitari da Regione	4.967,21	1.844.237,43						4.967,21
5	Contributi sanitari da Regione per funzioni subdelegata statale	0,00							
10	Contributi sanitari da Regione per funzioni delegate regionali	1.844.237,43							1.844.237,43
15	Ulteriori finanziamenti da Regione		15.000,00						
7	Contrib. Reg (extra f. do) vincolati copert extra LEA	15.000,00							15.000,00
10	Contributi da Regione (extra fondo) vincolati								
15	Contributi regionali derivanti dal gettito fiscale								
20	Contributi da Regione (extra fondo) non vincolati								
25	CONTR. Reg gest. Dir. rischi fondi. acc. es. prec.								
20	Contributi da Amministrazioni statali								
5	Contributi da Amministrazioni statali		2.713.387,34						
25	Contributi da altri enti								
5	Contributi da Comuni								
10	Contributi da Province								
15	Contributi da enti pubblici diversi	0,00							
16	Contributi da enti pubblici diversi vincolati	24.379,15							24.379,15
20	Contributi da enti e soggetti privati	1.941.006,52							1.941.006,52
2	Contributi da istituzioni sociali senza fini di lucro	748.001,67							748.001,67
25	Contributi da Asl/AO/IRCCS/Policlincici (extra fondo) vincolati								
35	Contributi per ricerca	4.744.901,00	10.876.382,36		4.744.901,00		4.744.901,00	4.744.901,00	
5	Contributi ministeriali per ricerca corrente	2.888.502,93							
10	Contributi ministeriali per ricerca finalizzata					2.888.502,93		2.888.502,93	
15	Contributi da regione e altri sogg. Pubb. per ricerca	503.106,06							503.106,06
20	Contrib. per ricerca da privati diversi	2.739.872,37							2.739.872,37
Gruppo 215	PROVENTI PER PRESTAZIONI SANITARIE			83.420.877,89					
M. C.	Descrizione								
5	Proventi per prestazioni di ricovero ospedaliero		69.302.034,69						
5	Per prestazioni ad aziende sanitarie della Regione	39.033.670,12							39.033.670,12
10	Per prestazioni ad aziende sanitarie di altre Regioni	27.912.391,02							27.912.391,02
15	Per prestazioni fatturate a soggetti privati paganti della Regione	178.005,30							178.005,30
20	Per prestazioni fatturate a soggetti privati paganti di altre Regioni	1.331.626,56							1.331.626,56
25	Per prestazioni fatturate ad aziende sanitarie della Regione	846.341,69							846.341,69
30	Per prestazioni fatturate ad aziende sanitarie di altre Regioni								
10	Proventi per prestazioni di ricovero in regime di Day Hospital		117.242,00						
5	Per prestazioni ad aziende sanitarie della Regione	0,00							
10	Per prestazioni ad aziende sanitarie di altre Regioni	0,00							
15	Per prestazioni fatturate a soggetti privati paganti della Regione	19.640,00							19.640,00
20	Per prestazioni fatturate a soggetti privati paganti di altre Regioni	25.137,00							25.137,00

MODELLO A/R ASSISTENZA - RICERCA  
ESERCIZIO 2016

ALL. 7

ELENCO COMPONENTI POSITIVI DI REDDITO

RICAVI		Imp conto	Imp mastro	Imp gruppo	RICERCA CORRENTE	RICERCA FINALIZZATA MINISTERIALE	FINALIZZATE DIVERSE	Ricerca Totale	ASSISTENZA
25	Per prestazioni fatturate ad aziende sanitarie della Regione	72.465,00							72.465,00
30	Per prestazioni fatturate ad aziende sanitarie di altre Regioni	0,00							
<b>12</b>	<b>Proventi per prestazioni di ricovero in regime di Day Surgery</b>		5.389,00						
5	Per prestazioni ad aziende sanitarie della Regione								
10	Per prestazioni ad aziende sanitarie di altre Regioni								
15	Per prestazioni fatturate a soggetti privati paganti della Regione	289,00							289,00
20	Per prestazioni fatturate a soggetti privati paganti di altre Regioni	3.643,00							3.643,00
25	Per prestazioni fatturate ad aziende sanitarie della Regione	1.457,00							1.457,00
30	Per prestazioni fatturate ad aziende sanitarie di altre Regioni	0,00							
<b>16</b>	<b>Proventi di assistenza specialistica e diagnostica strumentale</b>		6.118.646,67						
5	Per prestazioni ad aziende sanitarie della Regione	3.896.160,97							3.896.160,97
10	Per prestazioni ad aziende sanitarie di altre Regioni	1.174.551,57							1.174.551,57
15	Per prestazioni fatturate a soggetti privati paganti della Regione	480.714,21							480.714,21
20	Per prestazioni fatturate a soggetti privati paganti di altre Regioni	45.535,22							45.535,22
25	Per prestazioni fatturate ad aziende sanitarie della Regione	303.102,32							303.102,32
30	Per prestazioni fatturate ad aziende sanitarie di altre Regioni	218.582,38							218.582,38
<b>20</b>	<b>Proventi per assistenza farmaceutica</b>		7.726.335,01						
5	Per prestazioni ad aziende sanitarie della Regione								
10	Per prestazioni ad aziende sanitarie di altre Regioni								
15	Per prestazioni a soggetti privati paganti della Regione	439,31							439,31
20	Per prestazioni a soggetti privati paganti di altre Regioni								
25	Per prestazioni FILE F ad aziende sanitarie della Regione	7.236.937,11							7.236.937,11
30	Per prestazioni FILE F ad aziende sanitarie di altre Regioni	487.958,59							487.958,59
<b>26</b>	<b>Proventi per prestazioni di medicina di base</b>								
5	Per prestazioni ad aziende sanitarie della Regione								
10	Per prestazioni ad aziende sanitarie di altre Regioni								
<b>30</b>	<b>Proventi per prestazioni di Assistenza Termale</b>								
5	Per prestazioni ad aziende sanitarie della Regione								
10	Per prestazioni ad aziende sanitarie di altre Regioni								
15	Per prestazioni ad aziende sanitarie di altre Regioni								
20	Per prestazioni a soggetti privati paganti di altre Regioni								

MODELLO A/R ASSISTENZA - RICERCA  
ESERCIZIO 2016

AII.7

ELENCO COMPONENTI POSITIVI DI REDDITO

	RICAVI	Imp conto	imp mastro	Imp gruppo	RICERCA CORRENTE	RICERCA FINALIZZATA MINISTERIALE	FINALIZZATE DIVERSE	Ricerca Totale	ASSISTENZA
30	Per prestazioni fatturate ad aziende sanitarie di altre Regioni								
35	Proventi per prestazioni di assistenza riabilitativa ed integrativa								
5	Per prestazioni ad aziende sanitarie della Regione								
10	Per prestazioni ad aziende sanitarie di altre Regioni								
15	Per prestazioni a soggetti privati paganti della Regione								
20	Per prestazioni a soggetti privati paganti di altre Regioni								
30	Per prestazioni fatturate ad aziende sanitarie di altre Regioni								
37	Proventi per prestazioni di assistenza psichiatrica residenziale e semi residenziale								
15	Per prestazioni a soggetti privati paganti								
25	Per prestazioni fatturate ad aziende sanitarie della Regione								
30	Per prestazioni fatturate ad aziende sanitarie di altre Regioni								
45	Proventi per servizi sanitari diversi		151.044,52						
5	Proventi per servizi sanitari ad enti previdenziali	53.074,71							53.074,71
10	Proventi per servizi sanitari ad amministrazioni statali								
15	Proventi per servizi sanitari ad altri enti pubblici (comprende anche visite fiscali richieste da aziende ed altri Enti)	0,00							
20	Proventi per servizi sanitari ad enti e soggetti privati	39.779,55							39.779,55
21	Dritti sanitari								
22	Dritti veterinari								
25	Proventi per servizi att.dir. 65/73 CEE 68/409 CEE								
30	Proventi per rilascio copie cartelle cliniche e copie lastre radiografiche	58.190,26							58.190,26
35	Dritti per rilascio certificazioni INAIL								
40	Multe, ammende, contravvenzioni direttamente erogate								
45	Multe, ammende, contravvenzioni erogate da altri enti								
47	Proventi per prestazioni di Trasporto ambulanza ed Ellisoccorso								
5	Per prestazioni ad aziende sanitarie della Regione								
10	Per prestazioni ad aziende sanitarie di altre Regioni								
15	Per prestazioni a soggetti privati paganti								
50	Proventi per altre prestazioni mediche sanitarie e cessazioni diverse		1.186,00						
5	Proventi per altre prestazioni sanitarie ad aziende sanitarie della Regione								
10	Proventi per altre prestazioni sanitarie ad aziende sanitarie di altre Regioni								
15	Proventi per altre prestazioni sanitarie a soggetti privati paganti della Regione	1.186,00							1.186,00
20	Proventi per altre prestazioni sanitarie a soggetti privati paganti di altre Regioni	0,00							
25	Proventi per cessione sangue, emodervati e plasma sanguigno								
26	Proventi per cessione organi								

MODELLO A/R ASSISTENZA - RICERCA  
ESERCIZIO 2016

All. 7

ELENCO COMPONENTI POSITIVI DI REDDITO

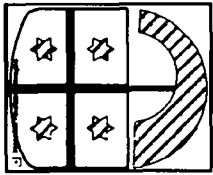
	RICAMI	Imp conto	Imp mastro	Imp gruppo	RICERCA CORRENTE	RICERCA FINALIZZATA MINISTERIALE	FINALIZZATE DIVERSE	Ricerca Totale	ASSISTENZA
27	Proventi per altre cessioni (modello, latte umano, ecc.)								
30	Cessione di liquidi e filtri di radiologia								
55	Altre cessioni di beni sanitari e non sanitari								
<b>Gruppo 220-CONCORSI, RECUPERI, RIMBORSI SPESE</b>									
M	Descrizione			737.267,74					
C									
5	Recupero di costi dal personale		0,00						
15	Recupero costi telefonici e badge								
20	Recupero diversi	0,00							
10	Recupero per azioni diIVALSA								
5	Azioni diIVALSA per prestazioni sanitarie								
10	Azioni diIVALSA diverse								
15	Altri recuperi		737.267,74						
5	Personale comandato verso terzi	59.896,58							59.896,58
7	Altri concorsi recuperi Rimb Regione	0,00							
8	Rimb oneri stipi Petis Dip Az Comando Az San Pubb Re	25.342,80							25.342,80
11	Altri conc Recup Rimb Az San Regione	0,00							
15	Concorsi, rimborsi e recuperi da soggetti diversi	155.035,57							155.035,57
16	Concorsi, rimborsi e recuperi da altri soggetti pubblici	3.100,32							3.100,32
20	Recupero mobilità temporanea da INAIL	92.327,00							92.327,00
25	Rimborso per cessione beni di consumo								
30	Servizi erogati da terzi	5.935,20							5.935,20
35	Rimborso da assicurazione								
36	Rimborso da assicurazione GDR (anni precedenti)	37.094,27							37.094,27
40	Rimborso per Pay Back								
50	Rimb Pay Back sup Spesta (ann Osp	0,00							
55	Rimborso per ulteriore Pay Back	358.536,00							358.536,00
<b>Gruppo 225-COMPARTICIPAZIONE ALLA SPESA PER PRESTAZIONI SANITARIE</b>									
M	Descrizione			1.911.468,32				1.911.468,32	
C									
5	Proventi per tickets	921.966,98							921.966,98
10	Proventi per tickets visite specialistiche	400.639,17							400.639,17
15	Proventi per tickets diagnostica strumentale	366.421,47							366.421,47
20	Altri proventi per tickets	219.569,64							219.569,64
25	Compartecipazione alla spesa per prestazioni sanitarie - Ticket sul pronto soccorso	2.871,06							2.871,06
<b>Gruppo 230-PROVENTI FINANZIARI</b>									
M	Descrizione			47.707,28				47.707,28	
C									
5	Interessi attivi su c/c ordinari		1,80						1,80
15	Interessi attivi netti su c/c di riserva	1,80							1,80
20	Interessi attivi netti su c/c postale								
25	Interessi attivi su crediti								
10	Altri interessi attivi (es depositi cauzionali)								
5	Cedole su titoli	47.705,48							47.705,48
16	Interessi netti su titoli	47.705,48							47.705,48
<b>Gruppo 235-PROVENTI DA PARTECIPAZIONE</b>									
5	Dividendi vari								
10	Rivalutazioni finanziarie								
20	Altri proventi finanziari	0,00							0,00
5	Altri proventi finanziari								
<b>Gruppo 236-PROVENTI DIVERSI</b>									
M	Descrizione			1.254.788,37				1.254.788,37	
C									
10	Altri attivi		213.281,04						
5	Altri attivi per fabbricati ad uso attività commerciale	30.481,68							30.481,68
10	Altri attivi per fabbricati ad uso di civile abitazione	77.379,52							77.379,52
15	Altri attivi per terreni	348,82							348,82
25	Canoni di concessione locali	105.071,02							105.071,02

ELENCO COMPONENTI POSITIVI DI REDDITO

	RICAVI	Imp conto	imp mastro	Imp gruppo	RICERCA CORRENTE	RICERCA FINALIZZATA MINISTERIALE	FINALIZZATE DIVERSE	Ricerca Totale	ASSISTENZA
15	Altri proventi		1.041.507,33						
5	Arrotondamenti attivi, abbuoni, sconti attivi	2,17							2,17
15	Altri proventi van	1.041.505,16							1.041.505,16
<b>Gruppo 240 - PROVENTI STRAORDINARI</b>									
M. C.	Descrizione			3.448.451,21					
10	Sopravvenienze attive		407.591,67						
5	Differenze cambio attive	247,38							247,38
10	Sopravvenienze attive	361.601,94							361.601,94
15	Sopravvenienze attive v/terzi relative alla mobilità extraregionale								
20	Sopravvenienze attive v/terzi relative al personale								
40	Sopravvenienze attive v/terzi acquisto di beni e servizi	45.742,35							45.742,35
45	Sop attive v/Az Sanit Pubb Reg	0,00	0,00						
<b>Plusvalenze patrimoniali</b>									
5	Plusvalenza da alienazione beni del patrimonio								
15	Plusvalenza da alienazione titoli	0,00							
<b>Altri proventi straordinari</b>									
5	Altri proventi straordinari		2.003.386,61						2.003.386,61
10	Proventi da donazioni e liberalità diverse	2.003.386,61							2.003.386,61
<b>Insussistenze attive</b>									
5	Insussistenze Attive v/Asi-AO, IRCCS, Policlinici		1.037.472,93						1.037.472,93
10	Insussistenze attive v/terzi relative al personale	1.283,74							1.283,74
15	Altre insussistenze attive	11.347,07							11.347,07
40	Ins att v/terzi acqu di beni e servizi	1.024.842,12							1.024.842,12
<b>Gruppo 245-UTILIZZO DI FONDI ACCANTONATI</b>									
M. C.	Descrizione			11.214.853,01					
5	Utilizzo fondi rischi ed oneri diversi								
5	Utilizzo fondo imposte in contenzioso								
10	Utilizzo fondo debiti in contestazione								
15	Utilizzo fondo rischi diversi								
5	Utilizzo fondo svalutazione crediti								
20	Utilizzo altri fondi per oneri specifici								
5	Utilizzo altri fondi per oneri specifici								
<b>Utilizzo quota contributi in c/capitale, finalizzati, donazioni e altri</b>									
5	Utilizzo quota contributi in c/capitale	128.449,46	6.869.532,54						128.449,46
6	Utilizzo quota contr in c/cap da Stato	2.595.674,19							2.595.674,19
10	Utilizzo quota contributi da donazioni	1.973.020,76							1.973.020,76
15	Utilizzo quota Fondo beni reinvestiti	195.511,24							195.511,24
20	Q ta impul Es ces FSR dest ad inv								
30	Utilizzo quota contr in c/cap da sogg diversi	1.976.876,89							1.976.876,89
<b>Utilizzo quota contributi finalizzati dell'esercizio</b>									
5	Utilizzo quota contributi finalizzati di esercizi precedenti		4.345.320,47						4.345.320,47
10	Utilizzo quota contributi finalizzati di esercizi precedenti								
15	Utilizzo quota contributi finalizzati di esercizi precedenti	191.967,20							191.967,20
20	Utilizzo r do quote multl Contr Es prec ricerca	3.558.384,60			86.322,51	2.254.641,32	1.094.987,51	3.438.951,44	119.403,16
30	Utilizzo Fondi Reparto	594.968,67							594.968,67
<b>Gruppo 250-INCREMENTI DI IMMOBILIZZAZIONI PER LAVORI INTERNI</b>									
M. C.	Descrizione								
6	Incrementi delle immobilizz. immateriali per lavori in economia								
5	Incrementi delle immobilizz. immateriali per lavori in economia								
10	Incrementi delle immobilizz. materiali per lavori in economia								

ELENCO COMPONENTI POSITIVI DI REDDITO

RICAVI		Imp conto	Imp mastro	Imp gruppo	RICERCA CORRENTE	RICERCA FINALIZZATA MINISTERIALE	FINALIZZATE DIVERSE	Ricerca Totale	ASSISTENZA
<b>Gruppo 260 - RICAVI ATTIVITA' COMMERCIALE</b>									
M	5	Incrementi delle immobilizz. materiali per lavori in economia				4.474.537,78			
C	6	Proventi per prestazioni e consulenze		3.519.779,78					
	6	Prestazioni libero-professionali intra-murarie in regime ambulante (interne all'gate e domiciliari)	1.942.258,18						1.942.258,18
	7	Consulenze ex art. 57-58 CCNL	327.788,85						327.788,85
	10	Consulenze diverse (tecniche sanitarie infermieristiche)							
	15	Prestazioni medico-veterinarie							
	20	Prestazioni di igiene pubblica							
	25	Proventi per sperimentazione di farmaci	1.249.732,76				1.249.732,76	1.249.732,76	
	30	Prestazioni di prevenzione infortuni (ex ENPI e ex ANCC)							
	35	Prestazioni di medicina legale e del lavoro							
	45	Corrispettivi di corsi di formazione							
	50	Rimborso forfetario costo personale comandato presso terzi		32.290,00					
	10	Proventi dalle camere a pagamento							
	5	Differenze di classe e servizi extra delle camere a pagamento	32.290,00						32.290,00
	15	Proventi diurna camera a pagam. (con IVA)							
	16	Prestazioni di tipo alberghiero		201.895,49					
	5	Gestione di case-albergo per anziani a prezzo pieno							
	10	Mensa e alloggio al personale dipendente, religioso, obiettori di coscienza, scuole professionali, dipendenti di altri enti e familiari dei ricoverati.	201.895,49						201.895,49
	20	Proventi da gestioni dirette e servizi vari		720.572,50					
	5	Proventi dalla gestione di farmacie aperte al pubblico							
	10	Proventi da gestione telefoni pubblica							
	15	Proventi per distribuzione bibite calde, ecc.	101.007,00						101.007,00
	20	Proventi dalla gestione diretta di attività commerciali (spacci bar, CRAI, edicola, parcheggi, canine municipale, ecc.)	619.565,50						619.565,50
	25	Proventi per servizi di elaborazione dati, lavanderia e altri servizi non sanitari forniti a terzi							
	30	Prov. per cass. e servizi della ricerca							
	25	Cessioni di beni							
	10	Cessioni di prossi. e presidi sanitari							
	15	Cessioni di altri beni già utilizzati nell'attività commerciale							
	20	Cessioni diverse							
<b>TOTALE RICAVI</b>			<b>176.141.704,82</b>	<b>176.141.704,82</b>	<b>4.834.233,51</b>	<b>6.143.144,26</b>	<b>6.626.377,02</b>	<b>16.603.744,78</b>	<b>160.637.960,04</b>



**REGIONE LIGURIA**

Direzione Centrale Finanza, Bilancio e Controlli  
Settore Controllo Finanziario

**AII. 8**

# **ISTITUTO G. GASLINI ASSEGNAZIONI 2016**

**Situazione al 31 dicembre 2016**

## **ASSEGNAZIONI ED EROGAZIONI:**

- 1) ASSEGNAZIONI IN CONTO COMPETENZA:
  - Correnti;
  - Conto capitale
- 2) EROGAZIONI IN CONTO RESIDUI

**ASSEGNAZIONI CORRENTI IN CONTO COMPETENZA**

<b>LEGENDA:</b>	
- DG	Delibera di Giunta
- DE	Decreto del Dirigente
- DS	Decreto del Segretario
- DD	Decreto del Direttore Generale



CAP. N. IMPEGNO TP N.PROV. DATA PROV. Indistretto Fondo Vincolat. FV da Regione IMPORNO IMPEGNATO IMPORTO LIQUIDATO IMPORTO DA LIQUIDARE OGGETTO

ASSEGNAZIONI IN CONTO CORRENTE

mensilità		DG	2	15/01/2016	32.565.213,00	32.565.213,00	0,00
5206	633						0,00
Finanziamento Provvisorio di Cassa alle Aziende Sanitarie, agli IRCCS, agli Enti Equiparati, all'ArpaI ed all'Agenzia Regionale Sanitaria a valere sul Fondo Sanitario per il primo trimestre 2016. Impegno di euro 717.719.499,00.							
5206	1181	DG	273	24/03/2016	32.329.005,00	32.329.005,00	0,00
Finanziamento provvisorio di cassa alle aziende sanitarie, agli IRCCS, agli enti equiparati, all'ArpaI e all'Agenzia Regionale Sanitaria a valere sul fondo sanitario per il secondo trimestre 2016. Impegno di euro 717.719.498,00							
5206	4403	DG	623	08/07/2016	29.799.972,00	29.799.972,00	0,00
Finanziamento provvisorio di cassa alle aziende sanitarie, agli IRCCS, agli enti equiparati, all'ArpaI e all'Agenzia Sanitaria a valere sul fondo sanitario per il terzo trimestre 2016. Impegno di euro 685.797.924,00							
5206	6225	DG	920	07/10/2016	29.799.972,00	29.799.972,00	0,00
Finanziamento provvisorio di cassa alle aziende sanitarie, agli IRCCS, agli enti equiparati ed all'ArpaI a valere sul fondo sanitario per il quarto trimestre 2016. Impegni di euro 685.857.766,43							

Totale parziale mensilità →

124.494.162,00	124.494.162,00	0,00
----------------	----------------	------

Ulteriori finanziamenti ed accantonamenti:

5165	1967	DE	2446	06/06/2016	20.000,00	14.000,00	6.000,00	finanziamento progetti regionali Fondi AIFA
5370	4704	DE	3372	22/07/2016	786,57	0,00	786,57	DGR 484 del 24.5.2016. IMPEGNO DI SPESA DI EURO 15.131,00 A FAVORE DELLE AZIENDE SANITARIE AD INTEGRAZIONE DEL FONDO VINCOLATO ESCLUSIVITA PER L'ANNUALITA 2015.
5173	4757	DG	203	08/09/2016	126.450,00	126.450,00	0,00	CCM 2015 "Promozione della sicurezza in età pediatrica secondo la vulnerabilità agli incidenti: sperimentazione di un modello educativo nelle scuole d'infanzia e primarie. Assegnazione di Euro 126.450,00 a favore dell'Istituto Gaslini.
4807	5350	DD	203	08/09/2016	28.296,43	28.296,43	0,00	fondi provenienti dallo stato a titolo di concorso al rimborso per acquisto di farmaci innovativi (art. 1 comma 593 della l. 23.12.2014, N. 190; D.M. 9.10.2015 e D.M. 5.5.2016). Impegno di euro 5.445.186,01
6206	6381	DG	1019	03/11/2016	278.954,00	0,00	278.954,00	PRESTAZIONI SAN. DI ALTA SPECIALITA A FAVORE DI CITTADINI STRANIERI - IMPEGNO DI SPESA DI EURO 300.000,00 A FAVORE DI ASL 2 E ISTITUTO GASLINI PER L'ANNO 2016 E DEFINIZIONE ANNO 2015 (DGR N.1437/2015).

CAP. N. IMPEGNO TP N.PROV. DATA PROV. Fondo Indistinto Fondo vincolato FV da Regione

IMPORTO IMPEGNATO IMPORTO LIQUIDATO IMPORTO DA LIQUIDARE

OGGETTO

ASSEGNAZIONI IN CONTO CORRENTE

CAP. N. IMPEGNO	TP	N.PROV.	DATA PROV.	Fondo Indistinto	Fondo vincolato	FV da Regione	IMPORTO IMPEGNATO	IMPORTO LIQUIDATO	IMPORTO DA LIQUIDARE	OGGETTO
5396 0703	DE		5439	28/11/2016			100.000,00	0,00	100.000,00	PROGETTO DI RICERCA BANDO DEL MINISTERO DELLA SALUTE "CONTO CAPITALE 2015". COFINANZIAMENTO REGIONALE. IMPEGNO DI SPESA DI 100.000,00 A FAVORE DELL'IRCCS IST.TO G. GASLINI
5396 0799	DE		5493	22/11/2016			5.789,00	5.789,00	0,00	IMPEGNO E LIQUIDAZIONE A FAVORE DELLE AZIENDE SANITARIE ED OSPEDALIERE DEL RIMBORSO SPESE ASSICURATIVE PER IL TRASPORTO E SOCCORSO AMMALATI CON LE ASSOCIAZIONI DI VOLONTARIATO. ANNO 2016. EURO 803.147,00=
5354 8074	DE		5549	25/11/2016			30.572,46	0,00	30.572,46	Rimborso all'IRCCS Gaslini per prestazioni sanitarie erogate a cittadini stranieri autorizzati all'ingresso per cure in Italia (art. 12 D.Lgs. 502/92). Impegno di euro 30.572,46.
5353 7482	DE		5895	13/12/2016			2.410,00	0,00	2.410,00	Rimborso all'IRCCS Gaslini per prestazioni sanitarie erogate a cittadini stranieri autorizzati all'ingresso per cure in Italia (art. 12 D.Lgs. 502/92). Impegno di euro 2.410,00.
5258 7847	DG		1186	20/12/2016			96.201,03	0,00	96.201,03	CORSI DI FORMAZIONE PER LA LOTTA ALLE INFEZIONI DA HIV RIVOLTI AD OPERATORI SANITARI (FONDO SANITARIO NAZIONALE ANNO 2011). IMPEGNO DI 1.016.155,00 A FAVORE DELLE AA.SS.LL., OSPEDALI E ISTITUTI SCIENTIFICI DELLA LIGURIA. FONDI ANNUALITA' 2011
5362 7837	DE		6031	13/12/2016			85.628,00	0,00	85.628,00	Quota vincolata per finalità di prevenzione e cura della fibrosi cistica destinata all'assistenza (F.S.N. 2012). Impegno di euro 85.628,00 a favore Istituto Garantina Gaslini.
5327 7850	DE		6026	14/12/2016			35.800,00	0,00	35.800,00	Quota vincolata per la prevenzione e cura della fibrosi cistica destinata alla ricerca a valere sul Fondo Sanitario Nazionale (anni 2008, 2009, 2010, 2011, 2012). Impegno di euro 175.400,00 a favore Istituto G. Gaslini.
5328 7851	DE		6026	14/12/2016			35.800,00	0,00	35.800,00	Quota vincolata per la prevenzione e cura della fibrosi cistica destinata alla ricerca a valere sul Fondo Sanitario Nazionale (anni 2008, 2009, 2010, 2011, 2012). Impegno di euro 175.400,00 a favore Istituto G. Gaslini.
5329 7852	DE		6026	14/12/2016			35.000,00	0,00	35.000,00	Quota vincolata per la prevenzione e cura della fibrosi cistica destinata alla ricerca a valere sul Fondo Sanitario Nazionale (anni 2008, 2009, 2010, 2011, 2012). Impegno di euro 175.400,00 a favore Istituto G. Gaslini.
5338 7853	DE		6028	14/12/2016			35.000,00	0,00	35.000,00	Quota vincolata per la prevenzione e cura della fibrosi cistica destinata alla ricerca a valere sul Fondo Sanitario Nazionale (anni 2008, 2009, 2010, 2011, 2012). Impegno di euro 175.400,00 a favore Istituto G. Gaslini.
5362 7854	DE		6026	14/12/2016			33.800,00	0,00	33.800,00	Quota vincolata per la prevenzione e cura della fibrosi cistica destinata alla ricerca a valere sul Fondo Sanitario Nazionale (anni 2008, 2009, 2010, 2011, 2012). Impegno di euro 175.400,00 a favore Istituto G. Gaslini.
5316 8213	DG		1271	30/12/2016			15.000,00	0,00	15.000,00	LEA. Prestazioni aggiuntive. Erogazione di farmaci di fascia C e prodotti parafarmaceutici a pazienti esenti in quanto affetti da patologie rare. Anno 2016. Impegno complessivo di euro 250.000,00.

CAP. N. IMPEGNO TP N.PROV. DATA PROV. Fondo Indistrito Fondo Vinciat. P da Regione

IMPORTO IMPEGNATO IMPORTO LIQUIDATO IMPORTO DA LIQUIDARE OGGETTO

ASSEGNAZIONI IN CONTO CORRENTE

DE	6184	20/12/2016	115,90	0,00	115,90	Centro di riferimento regionale per la prevenzione e studio della SIDS (Sudden Infant Death Syndrome) e dell'ALTE (Apparent Life Threatening Events) presso Istituto G. Gaslini. Impegno di euro 115,90.
DG	1233	20/12/2016	6.612.971,00	5.233.659,00	1.379.312,00	Assegnazione alle Aziende ed Enti del S.S.R. del fondo sanitario indistrito e del fondo per la realizzazione degli obiettivi del Piano sanitario nazionale per l'anno 2016. Adempimenti D.Lgs. n. 118/2011. Impegno di euro 144.772.523,89.
DG	1233	20/12/2016	150.000,00	105.000,00	45.000,00	Assegnazione alle Aziende ed Enti del S.S.R. del fondo sanitario indistrito e del fondo per la realizzazione degli obiettivi del Piano sanitario nazionale per l'anno 2016. Adempimenti D.Lgs. n. 118/2011. Impegno di euro 144.772.523,89.
DG	1185	20/12/2016	1.697.671,53	0,00	1.697.671,53	CAUSA CIVILE SUL CONTRATTO REGIONALE DI APPALTO RELATIVO ALLE FORNITURE, SERVIZI E LAVORI DELLA GESTIONE ENERGETICA DELLE AZIENDE DEL SISTEMA SANITARIO LIGURE (CONTROPARTE MICENES S.C.A.R.L.) - CONCILIAZIONE GIUDIZIALE.
DG	1264	30/12/2016	358.536,00	0,00	358.536,00	Pay-back 2016. Impegno di euro 10.600.000,00 a favore delle Aziende socio sanitarie, IRCCS ed Enti Equiparati del S.S.R.
DG	1261	30/12/2016	33.865,76	0,00	33.865,76	Fondi provenienti dallo Stato a titolo di concorso al rimborso per l'acquisto di farmaci innovativi (art. 1 comma 593 della Legge 23.12.2014, n. 190 e D.M. 9 Ottobre 2015). Impegno di euro 7.696.763,93 in favore di Aziende ed Enti del SSR.
DE	6325	27/12/2016	3.589,59	0,00	3.589,59	IMPEGNO DI 428.345,03= RIMBORSO COSTI ORGANIZZATIVI PER LE SPESE DI TRASPORTO E SOCCORSO CON LE ASSOCIAZIONI DI VOLONTARIATO DI CUI ALLA DGR N. 283/2010 - ANNO 2016
DG	1273	30/12/2016	80.863,25	0,00	80.863,25	Assegnazione alle Aziende Sanitarie delle risorse relative all'esclusività del personale dirigente del ruolo sanitario per l'annualità 2016. Impegno di euro 1.175.455,00.

Totale parziale ulteriori finanziamenti → 9.903.100,52 5.513.194,43 4.389.906,09

ripiano disavanzi:	DG	1243	30/12/2016	0,00	8.514.365,00	Risultato di esercizio delle Aziende Sanitarie ed Enti equiparati liguri per l'anno 2015 impegno delle risorse a copertura (euro 77.768.043,94)
5152	9667					

Totale parziale ripiano disavanzi → 8.514.365,00 0,00 8.514.365,00

TOTALE GENERALE → 142.911.627,52 130.007.356,43 12.904.271,09

## ASSEGNAZIONI IN CONTO CAPITALE

### LEGENDA:

- DG Delibera di Giunta
- DE Decreto del Dirigente
- DS Decreto del Segretario
- DD Decreto del Direttore Generale

OGGETTO

IMPORTO DA  
LIQUIDARE

IMPORTO  
LIQUIDATO

IMPORTO  
IMPEGNATO

TP N.PROV. DATA PROW.

CAP. N. IMPEGNO

ASSEGNAZIONI IN CONTO CAPITALE

CAP. N. IMPEGNO	TP	N.PROV.	DATA PROW.	IMPORTO IMPEGNATO	IMPORTO LIQUIDATO	IMPORTO DA LIQUIDARE	OGGETTO
5222 7578	DG	1187	20/12/2016	102.100,00	0,00	102.100,00	PROGRAMMA INVESTIMENTI IN SANITA' EX ART. 20 L. 67/1988 - ANNO 2016. ASSEGNAZIONE ED IMPEGNO, A FAVORE DI AA.SS.LL. DIVERSE DI 3.769.848,89.
5222 7579	DG	1187	20/12/2016	137.600,00	0,00	137.600,00	PROGRAMMA INVESTIMENTI IN SANITA' EX ART. 20 L. 67/1988 - ANNO 2016. ASSEGNAZIONE ED IMPEGNO, A FAVORE DI AA.SS.LL. DIVERSE DI 3.769.848,89.

TOTALE → 239.700,00 0,00 239.700,00

## **EROGAZIONI IN CONTO RESIDUI**

### **LEGENDA:**

- DG Delibera di Giunta
- DE Decreto del Dirigente
- DS Decreto del Segretario
- DD Decreto del Direttore Generale

DESCRIZIONE CAP. N. IMPEGNO

TP

N. PROV. DATA PROV.

IMPORTO IMPEGNATO

INSUSSISTENZE

IMPORTO DA LIQUIDARE

OGGETTO

PAGAMENTI IN CONTO RESIDUI

ANNO	TP	N. PROV.	DATA PROV.	IMPORTO IMPEGNATO	INSUSSISTENZE	IMPORTO DA LIQUIDARE	OGGETTO
2016	DG	838	06/07/2012	93.332,40	0,00	93.332,40	BANCO DI RICERCA FINALIZZATA MINISTERIALE ANNO 2006 - APPROVAZIONE SCHEMI DI CONVENZIONE
2016	DG	231	08/02/2013	75.000,00	0,00	75.000,00	ALTA SPECIALIZZAZIONE STRANIERI 2013
2016	DG	767	28/06/2013	982.000,00	0,00	982.000,00	ALTA SPECIALIZZAZIONE STRANIERI FINALIZZATA IMPEGNO DI SPESA DI EURO 3.300.000,00 - A FAVORE DEGLI IRCCS IST. G. GASLINI E AOU SAN MARTINO - IST E CONTESTUALE LIQUIDAZIONE DI EURO 990.000,00 -
2016	DG	767	28/06/2013	378.000,00	0,00	378.000,00	ALTA SPECIALIZZAZIONE STRANIERI FINALIZZATA IMPEGNO DI SPESA DI EURO 3.300.000,00 - A FAVORE DEGLI IRCCS IST. G. GASLINI E AOU SAN MARTINO - IST E CONTESTUALE LIQUIDAZIONE DI EURO 990.000,00 -
2016	DD	473	05/12/2013	75.422,40	0,00	75.422,40	RISORSE VINCOLATE ALLA REALIZZAZIONE DEGLI IMPIANTI PSN 2012
2016	DG	401	04/04/2014	90.813,00	506,00	89.987,00	CONTESTUALE LIQUIDAZIONE DI EURO 990.000,00 -
2016	DG	401	04/04/2014	99.987,00	0,00	99.987,00	CONTESTUALE LIQUIDAZIONE DI EURO 990.000,00 -
2016	DG	401	04/04/2014	300.000,00	0,00	300.000,00	ENTR EQUIPARATI DEL SSR - VINCOLATI 2013
2016	DG	401	04/04/2014	121.567,00	0,00	121.567,00	ACCERTAMENTO E IMPEGNO RISORSE ASSEGNATE AD AZIENDE SANITARIE ED ENTI EQUIPARATI DEL SSR - VINCOLATI 2013
2016	DG	401	04/04/2014	280.000,00	0,00	280.000,00	ACCERTAMENTO E IMPEGNO RISORSE ASSEGNATE AD AZIENDE SANITARIE ED ENTI EQUIPARATI DEL SSR - VINCOLATI 2013
2016	DG	1839	22/12/2014	290.000,00	0,00	290.000,00	ACCERTAMENTO E IMPEGNO RISORSE ASSEGNATE AD AZIENDE SANITARIE ED ENTI EQUIPARATI DEL SSR - VINCOLATI 2013
2016	DG	1838	22/12/2014	210.000,00	0,00	210.000,00	ACCERTAMENTO E IMPEGNO RISORSE ASSEGNATE AD AZIENDE SANITARIE ED ENTI EQUIPARATI DEL SSR - VINCOLATI 2013
2016	DG	1712	22/12/2014	27.567,00	0,00	27.567,00	ACCERTAMENTO E IMPEGNO RISORSE ASSEGNATE AD AZIENDE SANITARIE ED ENTI EQUIPARATI DEL SSR - VINCOLATI 2013
2016	DE	4086	22/12/2014	37.400,00	0,00	37.400,00	ACCERTAMENTO E IMPEGNO RISORSE ASSEGNATE AD AZIENDE SANITARIE ED ENTI EQUIPARATI DEL SSR - VINCOLATI 2013
2016	DG	1718	22/12/2014	60.107,00	0,00	60.107,00	ACCERTAMENTO E IMPEGNO RISORSE ASSEGNATE AD AZIENDE SANITARIE ED ENTI EQUIPARATI DEL SSR - VINCOLATI 2013
2016	DG	1714	22/12/2014	205.784,53	0,00	205.784,53	ACCERTAMENTO E IMPEGNO RISORSE ASSEGNATE AD AZIENDE SANITARIE ED ENTI EQUIPARATI DEL SSR - VINCOLATI 2013
2016	DG	1714	22/12/2014	280.765,00	0,00	280.765,00	ACCERTAMENTO E IMPEGNO RISORSE ASSEGNATE AD AZIENDE SANITARIE ED ENTI EQUIPARATI DEL SSR - VINCOLATI 2013
2016	DG	1775	30/12/2014	1.404.298,14	0,00	1.404.298,14	ACCERTAMENTO E IMPEGNO RISORSE ASSEGNATE AD AZIENDE SANITARIE ED ENTI EQUIPARATI DEL SSR - VINCOLATI 2013
2016	DG	1786	30/12/2014	300.000,00	0,00	300.000,00	ACCERTAMENTO E IMPEGNO RISORSE ASSEGNATE AD AZIENDE SANITARIE ED ENTI EQUIPARATI DEL SSR - VINCOLATI 2013
2016	DG	1798	30/12/2014	2.228.632,00	0,00	2.228.632,00	ACCERTAMENTO E IMPEGNO RISORSE ASSEGNATE AD AZIENDE SANITARIE ED ENTI EQUIPARATI DEL SSR - VINCOLATI 2013
2016	DG	596	10/04/2015	11.219,91	0,00	11.219,91	ACCERTAMENTO E IMPEGNO RISORSE ASSEGNATE AD AZIENDE SANITARIE ED ENTI EQUIPARATI DEL SSR - VINCOLATI 2013
2016	DG	596	10/04/2015	211,52	0,00	211,52	ACCERTAMENTO E IMPEGNO RISORSE ASSEGNATE AD AZIENDE SANITARIE ED ENTI EQUIPARATI DEL SSR - VINCOLATI 2013
2016	DD	214	23/06/2015	19.500,00	0,00	19.500,00	ACCERTAMENTO E IMPEGNO RISORSE ASSEGNATE AD AZIENDE SANITARIE ED ENTI EQUIPARATI DEL SSR - VINCOLATI 2013
2016	DE	1861	07/07/2015	3.184,59	0,00	3.184,59	ACCERTAMENTO E IMPEGNO RISORSE ASSEGNATE AD AZIENDE SANITARIE ED ENTI EQUIPARATI DEL SSR - VINCOLATI 2013
2016	DG	1345	04/12/2015	860.164,85	0,00	860.164,85	ACCERTAMENTO E IMPEGNO RISORSE ASSEGNATE AD AZIENDE SANITARIE ED ENTI EQUIPARATI DEL SSR - VINCOLATI 2013
2016	DE	3907	11/12/2015	115,63	0,00	115,63	ACCERTAMENTO E IMPEGNO RISORSE ASSEGNATE AD AZIENDE SANITARIE ED ENTI EQUIPARATI DEL SSR - VINCOLATI 2013
2016	DG	1506	21/12/2015	100.000,00	0,00	100.000,00	ACCERTAMENTO E IMPEGNO RISORSE ASSEGNATE AD AZIENDE SANITARIE ED ENTI EQUIPARATI DEL SSR - VINCOLATI 2013
2016	DE	4286	22/12/2015	934,25	0,00	934,25	ACCERTAMENTO E IMPEGNO RISORSE ASSEGNATE AD AZIENDE SANITARIE ED ENTI EQUIPARATI DEL SSR - VINCOLATI 2013
2016	DG	1426	23/12/2015	29.000,00	0,00	29.000,00	ACCERTAMENTO E IMPEGNO RISORSE ASSEGNATE AD AZIENDE SANITARIE ED ENTI EQUIPARATI DEL SSR - VINCOLATI 2013
2016	DG	1420	23/12/2015	16.000,00	0,00	16.000,00	ACCERTAMENTO E IMPEGNO RISORSE ASSEGNATE AD AZIENDE SANITARIE ED ENTI EQUIPARATI DEL SSR - VINCOLATI 2013
2016	DG	1437	23/12/2015	7.990,00	0,00	7.990,00	ACCERTAMENTO E IMPEGNO RISORSE ASSEGNATE AD AZIENDE SANITARIE ED ENTI EQUIPARATI DEL SSR - VINCOLATI 2013
2016	DG	1437	23/12/2015	281.064,00	0,00	281.064,00	ACCERTAMENTO E IMPEGNO RISORSE ASSEGNATE AD AZIENDE SANITARIE ED ENTI EQUIPARATI DEL SSR - VINCOLATI 2013
2016	DE	4522	29/12/2015	106.000,00	0,00	106.000,00	ACCERTAMENTO E IMPEGNO RISORSE ASSEGNATE AD AZIENDE SANITARIE ED ENTI EQUIPARATI DEL SSR - VINCOLATI 2013
2016	DG	1502	29/12/2015	318.436,00	0,00	318.436,00	ACCERTAMENTO E IMPEGNO RISORSE ASSEGNATE AD AZIENDE SANITARIE ED ENTI EQUIPARATI DEL SSR - VINCOLATI 2013
2016	DG	1519	29/12/2015	90.318,00	0,00	90.318,00	ACCERTAMENTO E IMPEGNO RISORSE ASSEGNATE AD AZIENDE SANITARIE ED ENTI EQUIPARATI DEL SSR - VINCOLATI 2013

All. 8

ESERC. ESPT' CAP. N. IMPROV.		TP	N.PROV. DATA PROV.		IMPORTO IMPEGNATO	INSUBSISTENZE	IMPORTO LIQUIDATO	IMPORTO DA LIQUIDARE	OGGETTO
PAGAMENTI IN CONTO RESIDUI									
2018	2018	6102	DG	1590	20/12/2015	10.396.294,00	0,00	7.119.905,08	3.275.379,92 COPERTURA DSAVANZO 2014
2018	2018	6200	DG	1593	20/12/2015	624.522,00	0,00	437.025,40	187.296,60 ASSEGNAZIONE FSN E OBIETTIVI DI PIANO 2015
2018	2018	6204	DG	1593	20/12/2015	28.773.882,45	0,00	23.617.698,46	3.156.182,99 ASSEGNAZIONE FSN E OBIETTIVI DI PIANO 2015
					All. 8				

TOTALE

46.807.212,35	506,00	36.348.471,46	10.418.234,81
---------------	--------	---------------	---------------



**EROGAZIONI IN CONTO RESIDUI PERENTI**

**LEGENDA:**

- DG Delibera di Giunta
- DE Decreto del Dirigente
- DS Decreto del Segretario
- DD Decreto del Direttore Generale



	MOBILITA' ATTIVA INTRAREGIONALE	DATA DOCUMENTO	NUMERO DOCUMENTO	TIPO DOCUMENTO	IMPORTO	DESCRIZIONE PRESTAZIONE	DESCRIZIONE DESTINATARIO
R AA0350	A.4.A.1.1) Prestazioni di ricovero	06/05/2016	160000044/P	FATTURA	70.201,00	Ricovero stranieri U.E. I trim. 2016	ASL 3 GENOVESE
		15/07/2016	160000111/P	FATTURA	174.246,00	STP I QUADRIMESTRE 2016	ASL 3 GENOVESE
		29/08/2016	160000129/P	FATTURA	50.093,30	RICOVERI U.E. II TRIM 2016	ASL 3 GENOVESE
		03/11/2016	160000148/P	FATTURA	190.895,00	STP II QUADRIMESTRE 2016	ASL 3 GENOVESE
		29/12/2016	160000173/P	FATTURA	42.189,39	RICOVERI U.E. III TRIM 2016	ASL 3 GENOVESE
		09/02/2017	170000048/P	FATTURA	358.793,00	STP III QUADRIMESTRE 2016	ASL 3 GENOVESE
		09/02/2017	170000049/P	FATTURA	33.850,00	RICOVERI U.E. IV TRIM 2016	ASL 3 GENOVESE
		16/01/2016	160000145/P	FATTURA	1.345,53	PRESTAZ. AMBULATORIALI	ASL 1 IMPERIA
		16/01/2017	170000024/P	FATTURA	124,64	PRESTAZ. AMBULATORIALI	ASL 1 IMPERIA
		27/01/2017	170000034/P	FATTURA	261,87	PRESTAZ. AMBULATORIALI	ASL 1 IMPERIA
		28/02/2017	170000062/P	FATTURA	179,13	PRESTAZ. AMBULATORIALI	ASL 1 IMPERIA
		28/11/2016	160000157/P	FATTURA	6.029,05	PRESTAZ. AMBULATORIALI	ASL 2 SAVONA
		23/12/2016	160000164/P	FATTURA	6.029,05	PRESTAZ. AMBULATORIALI	ASL 2 SAVONA
		16/01/2017	170000022/P	FATTURA	7.543,08	PRESTAZ. AMBULATORIALI	ASL 2 SAVONA
		27/01/2017	170000032/P	FATTURA	176,14	PRESTAZ. AMBULATORIALI	ASL 2 SAVONA
		28/02/2017	170000061/P	FATTURA	75,32	PRESTAZ. AMBULATORIALI	ASL 2 SAVONA
		02/11/2016	160000144/P	FATTURA	671,84	PRESTAZ. AMBULATORIALI	ASL 3 GENOVESE
		11/11/2016	160000151/P	FATTURA	2.135,49	PRESTAZ. ALLERGLOGICHE	ASL 3 GENOVESE
		05/08/2016	160000126/P	FATTURA	14.643,36	PRESTAZ. ALLERGLOGICHE	ASL 3 GENOVESE
		27/01/2017	170000030/P	FATTURA	44,33	PRESTAZ. AMBULATORIALI	ASL 3 GENOVESE
		17/02/2017	170000060/P	FATTURA	508,45	PRESTAZ. ALLERGLOGICHE	ASL 3 GENOVESE
		28/02/2017	170000063/P	FATTURA	1.200,44	PRESTAZ. AMBULATORIALI	ASL 3 GENOVESE
		02/11/2016	160000146/P	FATTURA	2.985,10	PRESTAZ. AMBULATORIALI	ASL 4 CHIAVARI
		16/01/2017	170000023/P	FATTURA	439,03	PRESTAZ. AMBULATORIALI	ASL 4 CHIAVARI
		27/01/2017	170000031/P	FATTURA	64,01	PRESTAZ. AMBULATORIALI	ASL 4 CHIAVARI
		28/02/2017	170000066/P	FATTURA	92,71	PRESTAZ. AMBULATORIALI	ASL 4 CHIAVARI
		28/02/2017	170000067/P	FATTURA	724,00	PRESTAZ. AMBULATORIALI	ASL 4 CHIAVARI
		02/11/2016	160000147/P	FATTURA	3.654,21	PRESTAZ. AMBULATORIALI	ASL 5 SPEZIA
		27/01/2017	170000033/P	FATTURA	651,06	PRESTAZ. AMBULATORIALI	ASL 5 SPEZIA
		28/02/2017	170000065/P	FATTURA	847,79	PRESTAZ. AMBULATORIALI	ASL 5 SPEZIA
		28/02/2017	170000068/P	FATTURA	85,62	PRESTAZ. AMBULATORIALI	ASL 5 SPEZIA
		27/10/2016	160000139/P	FATTURA	45.365,00	PRESTAZ. AMBULATORIALI	IRCCS AOU SAN MARTINO IST
		31/10/2016	160000141/P	FATTURA	9.504,00	PRESTAZ. AMBULATORIALI	IRCCS AOU SAN MARTINO IST
		17/11/2016	160000153/P	FATTURA	107.921,00	PRESTAZ. AMBULATORIALI	IRCCS AOU SAN MARTINO IST
		17/11/2016	160000155/P	FATTURA	8.357,61	PRESTAZ. AMBULATORIALI	IRCCS AOU SAN MARTINO IST
		27/01/2017	170000027/P	FATTURA	15.142,92	PRESTAZ. AMBULATORIALI	IRCCS AOU SAN MARTINO IST
		27/01/2017	170000028/P	FATTURA	1.326,93	PRESTAZ. AMBULATORIALI	IRCCS AOU SAN MARTINO IST
		15/02/2017	170000056/P	FATTURA	43.472,00	PRESTAZ. AMBULATORIALI	IRCCS AOU SAN MARTINO IST
		28/02/2017	170000069/P	FATTURA	16.336,72	PRESTAZ. AMBULATORIALI	IRCCS AOU SAN MARTINO IST
R AA0370	A.4.A.1.3) Prestazioni di psichiatria residenziale e semiresidenziale						
R AA0380	A.4.A.1.4) Prestazioni di File F						
R AA0390	A.4.A.1.5) Prestazioni di servizi MMG, PLS, Contin. assistenziale						
R AA0400	A.4.A.1.6) Prestazioni di servizi farmaceutica convenzionata						
R AA0410	A.4.A.1.7) Prestazioni terminali						
R AA0420	A.4.A.1.8) Prestazioni di trasporti ambulante ed elisoccorso						
R AA0430	A.4.A.1.9) Altre prestazioni sanitarie e socio-sanitarie a rilevanza sanitaria						
R AA0720	A.4.D.5) Ricavi per prestazioni sanitarie intramoenia - Consulenze (ex art. 55 c. 1 lett. c), d) ed ex art. 57-58) (Aziende sanitarie pubbliche della Regione)	02/05/2016	160000043/P	FATTURA	9.786,67	CONSULENZE SANITARIE	ASL 5 SPEZIA
		05/08/2016	160000125/P	FATTURA	12.584,06	CONSULENZE SANITARIE	ASL 5 SPEZIA
		11/11/2016	160000150/P	FATTURA	10.630,86	CONSULENZE SANITARIE	ASL 5 SPEZIA
		17/02/2017	170000059/P	FATTURA	5.953,96	CONSULENZE SANITARIE	ASL 5 SPEZIA
		15/07/2016	160000112/P	FATTURA	517,50	CONSULENZE SANITARIE	IRCCS AOU SAN MARTINO IST
R AA0740	A.4.D.7) Ricavi per prestazioni sanitarie intramoenia - Altro (Aziende sanitarie pubbliche della Regione)	15/07/2016	160000113/P	FATTURA	450,00	CONSULENZE SANITARIE	IRCCS AOU SAN MARTINO IST

R	AA0810	A.5.C.1) Rimborsi degli oneri stipendiali del personale dipendente dell'azienda in posizione di comando presso Aziende sanitarie pubbliche della Regione		NOTA PROT. 1928/2017	RIMBORSO DA RICEVERE	25.342,80	COMANDO DR. DE CARO 01/01/2016-31/12/2016	ASL 3 GENOVESE
R	AA0820	A.5.C.2) Rimborsi per acquisto beni da parte di Aziende sanitarie pubbliche della Regione						
R	AA0830	A.5.C.3) Altri concorsi, recuperi e rimborsi da parte di Aziende sanitarie pubbliche della Regione						
R	EA0060	E.1.B.2.1) Sopravvenienze attive v/Aziende sanitarie pubbliche della Regione						
R	EA0160	E.1.B.3.1) Insussistenze attive v/Aziende sanitarie pubbliche della Regione						
	AA0440	A.4.A.2) Ricavi per prestazioni sanitarie e sociosanitarie a rilevanza sanitaria erogate ad altri soggetti pubblici	02/11/2016 27/01/2017 15/02/2017 28/02/2017	160000143/P 170000029/P 170000050/P 170000084/P	FATTURA FATTURA FATTURA FATTURA	3.807,86 539,03 456,00 362,00	PRESTAZ. AMBULAT PRESTAZ. AMBULAT PRESTAZ. AMBULAT PRESTAZ. AMBULAT	E.O. GALLIERA E.O. GALLIERA E.O. GALLIERA E.O. GALLIERA

	MOBILITA' PASSIVA INTRAREGIONALE	DATA DOCUMENTO	NUMERO DOCUMENTO	TIPO DOCUMENTO (fattura/moia di credito)	IMPORTO	DESCRIZIONE PRESTAZIONE	DESCRIZIONE FORNITORE
R	BA0080	15/03/16	FTE/2016/267	FATTURA	3.564,00	sangue ed emocomponenti	IRCCS AOU SAN MARTINO IST
		29/03/16	FTE/2016/314	FATTURA	1.984,00	sangue ed emocomponenti	IRCCS AOU SAN MARTINO IST
		28/04/16	FTE/2016/455	FATTURA	3.762,00	sangue ed emocomponenti	IRCCS AOU SAN MARTINO IST
		23/05/16	FTE/2016/645	FATTURA	5.148,00	sangue ed emocomponenti	IRCCS AOU SAN MARTINO IST
		28/05/16	FTE/2016/636	FATTURA	7.524,00	sangue ed emocomponenti	IRCCS AOU SAN MARTINO IST
		18/07/16	FTE/2016/984	FATTURA	2.376,00	sangue ed emocomponenti	IRCCS AOU SAN MARTINO IST
		21/07/16	FEL/2016/162	FATTURA	1.386,00	sangue ed emocomponenti	ASL 3 GENOVESE
		29/12/16	FTE/2016/1924	FATTURA	1.086,00	sangue ed emocomponenti	IRCCS AOU SAN MARTINO IST
		29/12/16	FTE/2016/1925	FATTURA	905,00	sangue ed emocomponenti	IRCCS AOU SAN MARTINO IST
R	BA0300						
R	BA0380						
R	BA0470						
R	BA0510						
R	BA0540	03/06/16	FTI/2016/215	FATTURA	14.640,00	PRESTAZIONI FISICA SANITARIA (CONVENZ.)	IRCCS AOU SAN MARTINO IST
		15/09/16	FTI/2016/352	FATTURA	14.640,00	PRESTAZIONI FISICA SANITARIA (CONVENZ.)	IRCCS AOU SAN MARTINO IST
		31/01/17	FTI/2017/9	FATTURA	14.640,00	PRESTAZIONI FISICA SANITARIA (CONVENZ.)	IRCCS AOU SAN MARTINO IST
		01/08/16	FEL/2016/165	FATTURA	23.019,97	PRESTAZIONI SPECILAISTICHE DR. SIMONI	ASL 3 GENOVESE
		08/09/16	FEL/2016/170	FATTURA	3.352,32	PRESTAZIONI SPECILAISTICHE DR. SIMONI	ASL 3 GENOVESE
		03/10/16	FEL/2016/200	FATTURA	3.242,25	PRESTAZIONI SPECILAISTICHE DR. SIMONI	ASL 3 GENOVESE
		07/11/16	FEL/2016/210	FATTURA	6.052,20	PRESTAZIONI SPECILAISTICHE DR. SIMONI	ASL 3 GENOVESE
		13/01/17	FEL/2017/1	FATTURA	8.756,07	PRESTAZIONI SPECILAISTICHE DR. SIMONI	ASL 3 GENOVESE
		01/12/16	FEL/2016/231	FATTURA	3.244,25	PRESTAZIONI SPECILAISTICHE DR. SIMONI	ASL 3 GENOVESE
R	BA0650						
R	BA0710						
R	BA0760						
R	BA0810						
R	BA0910						
R	BA0970						
R	BA1040						
R	BA1100						
R	BA1150						
R	BA1250						
R	BA1270						
R	BA1340						
R	BA1360	27/12/16	41824/16	COSTI	35.000,00	CONTRIBUTO FIBROSI CISTICA ANNO 2016	IRCCS AOU SAN MARTINO IST

R	BA1460	B.2.A.15.A) Rimborsati oneri stipendiali personale sanitario in	31/12/2016	3184/17	COSTI	86.268,11	COMANDO ANNO 2016 DR. MARTINO	IRCCS AOU SAN MARTINO IST
			27/06/16	FEL/2016/149	FATTURA	2.062,48	diagnostica ed esami laboratorio	IRCCS AOU SAN MARTINO IST
			27/06/16	FEL/2016/147	FATTURA	1.089,30	diagnostica ed esami laboratorio	ASL N.3 - GENOVESE
			20/07/16	FEL/2016/163	FATTURA	605,74	diagnostica ed esami laboratorio	ASL N.3 - GENOVESE
			27/06/16	FEL/2016/150	FATTURA	1.422,33	diagnostica ed esami laboratorio	ASL N.3 - GENOVESE
			27/06/16	FEL/2016/148	FATTURA	752,98	diagnostica ed esami laboratorio	ASL N.3 - GENOVESE
			14/11/16	FEL/2016/889	FATTURA	127,04	diagnostica ed esami laboratorio	ASL 2 SAVONESE
			21/12/16	FE/2016/992	FATTURA	20,66	diagnostica ed esami laboratorio	ASL 2 SAVONESE
			23/08/16	FE/2016/663	FATTURA	46,15	diagnostica ed esami laboratorio	IRCCS AOU SAN MARTINO IST
			22/02/16	FTE/2016/122	FATTURA	20,66	diagnostica ed esami laboratorio	IRCCS AOU SAN MARTINO IST
			25/02/16	FTE/2016/144	FATTURA	54,84	diagnostica ed esami laboratorio	IRCCS AOU SAN MARTINO IST
			25/02/16	FTE/2016/155	FATTURA	395,10	diagnostica ed esami laboratorio	IRCCS AOU SAN MARTINO IST
			25/02/16	FTE/2016/154	FATTURA	3.111,11	diagnostica ed esami laboratorio	IRCCS AOU SAN MARTINO IST
			25/02/16	FTE/2016/154	FATTURA	10.000,00	diagnostica ed esami laboratorio	IRCCS AOU SAN MARTINO IST
			29/02/16	FTE/2016/158	FATTURA	87,31	diagnostica ed esami laboratorio	IRCCS AOU SAN MARTINO IST
			15/03/16	FTE/2016/269	FATTURA	1.788,54	diagnostica ed esami laboratorio	IRCCS AOU SAN MARTINO IST
			15/03/16	FTE/2016/233	FATTURA	1.590,54	diagnostica ed esami laboratorio	IRCCS AOU SAN MARTINO IST
			15/03/16	FTE/2016/242	FATTURA	181,84	diagnostica ed esami laboratorio	IRCCS AOU SAN MARTINO IST
			15/03/16	FTE/2016/253	FATTURA	3.500,20	diagnostica ed esami laboratorio	IRCCS AOU SAN MARTINO IST
			16/03/16	FTE/2016/275	FATTURA	413,99	diagnostica ed esami laboratorio	IRCCS AOU SAN MARTINO IST
			16/03/16	FTE/2016/276	FATTURA	23,92	diagnostica ed esami laboratorio	IRCCS AOU SAN MARTINO IST
			29/03/16	FTE/2016/328	FATTURA	219,67	diagnostica ed esami laboratorio	IRCCS AOU SAN MARTINO IST
			29/03/16	FTE/2016/323	FATTURA	1.196,89	diagnostica ed esami laboratorio	IRCCS AOU SAN MARTINO IST
			29/03/16	FTE/2016/324	FATTURA	2.120,93	diagnostica ed esami laboratorio	IRCCS AOU SAN MARTINO IST
			29/03/16	FTE/2016/321	FATTURA	39,13	diagnostica ed esami laboratorio	IRCCS AOU SAN MARTINO IST
			29/03/16	FTE/2016/307	FATTURA	1.196,69	diagnostica ed esami laboratorio	IRCCS AOU SAN MARTINO IST
			27/04/16	FTE/2016/448	FATTURA	2.707,65	diagnostica ed esami laboratorio	IRCCS AOU SAN MARTINO IST
			27/04/16	FTE/2016/441	FATTURA	223,36	diagnostica ed esami laboratorio	IRCCS AOU SAN MARTINO IST
			29/04/16	FTE/2016/480	FATTURA	1.316,31	diagnostica ed esami laboratorio	IRCCS AOU SAN MARTINO IST
			02/05/16	FTE/2016/500	FATTURA	41,13	diagnostica ed esami laboratorio	IRCCS AOU SAN MARTINO IST
			02/05/16	FTE/2016/492	FATTURA	667,00	diagnostica ed esami laboratorio	IRCCS AOU SAN MARTINO IST
			05/05/16	FTE/2016/533	FATTURA	1.963,43	diagnostica ed esami laboratorio	IRCCS AOU SAN MARTINO IST
			23/05/16	FTE/2016/604	FATTURA	263,05	diagnostica ed esami laboratorio	IRCCS AOU SAN MARTINO IST
			23/05/16	FTE/2016/644	FATTURA	477,62	diagnostica ed esami laboratorio	IRCCS AOU SAN MARTINO IST
			23/05/16	FTE/2016/643	FATTURA	27,42	diagnostica ed esami laboratorio	IRCCS AOU SAN MARTINO IST
			23/05/16	FTE/2016/641	FATTURA	457,57	diagnostica ed esami laboratorio	IRCCS AOU SAN MARTINO IST
			23/05/16	FTE/2016/642	FATTURA	912,91	diagnostica ed esami laboratorio	IRCCS AOU SAN MARTINO IST
			23/05/16	FTE/2016/640	FATTURA	396,28	diagnostica ed esami laboratorio	IRCCS AOU SAN MARTINO IST
			25/05/16	FTE/2016/657	FATTURA	248,22	diagnostica ed esami laboratorio	IRCCS AOU SAN MARTINO IST
			26/05/16	FTE/2016/668	FATTURA	153,14	diagnostica ed esami laboratorio	IRCCS AOU SAN MARTINO IST
			01/06/16	FTE/2016/687	FATTURA	219,67	diagnostica ed esami laboratorio	IRCCS AOU SAN MARTINO IST
			06/06/16	FTE/2016/699	FATTURA	2.416,10	diagnostica ed esami laboratorio	IRCCS AOU SAN MARTINO IST
			27/06/16	FTE/2016/806	FATTURA	439,34	diagnostica ed esami laboratorio	IRCCS AOU SAN MARTINO IST
			27/06/16	FTE/2016/791	FATTURA	1.743,96	diagnostica ed esami laboratorio	IRCCS AOU SAN MARTINO IST
			27/06/16	FTE/2016/800	FATTURA	150,73	diagnostica ed esami laboratorio	IRCCS AOU SAN MARTINO IST
			27/06/16	FTE/2016/780	FATTURA	214,82	diagnostica ed esami laboratorio	IRCCS AOU SAN MARTINO IST
			28/06/16	FTE/2016/845	FATTURA	66,59	diagnostica ed esami laboratorio	IRCCS AOU SAN MARTINO IST
			28/06/16	FTE/2016/834	FATTURA	6,84	diagnostica ed esami laboratorio	IRCCS AOU SAN MARTINO IST
			28/06/16	FTE/2016/837	FATTURA	43,90	diagnostica ed esami laboratorio	IRCCS AOU SAN MARTINO IST
			28/06/16	FTE/2016/835	FATTURA	431,96	diagnostica ed esami laboratorio	IRCCS AOU SAN MARTINO IST
			28/06/16	FTE/2016/838	FATTURA	124,11	diagnostica ed esami laboratorio	IRCCS AOU SAN MARTINO IST
			29/06/16	FTE/2016/848	FATTURA	9,05	diagnostica ed esami laboratorio	IRCCS AOU SAN MARTINO IST
			08/07/16	FTE/2016/875	FATTURA	192,55	diagnostica ed esami laboratorio	IRCCS AOU SAN MARTINO IST
			12/07/16	FTE/2016/955	FATTURA	351,14	diagnostica ed esami laboratorio	IRCCS AOU SAN MARTINO IST
			12/07/16	FTE/2016/958	FATTURA	456,45	diagnostica ed esami laboratorio	IRCCS AOU SAN MARTINO IST
			12/07/16	FTE/2016/957	FATTURA	1.508,00	diagnostica ed esami laboratorio	IRCCS AOU SAN MARTINO IST
			12/07/16	FTE/2016/956	FATTURA	162,16	diagnostica ed esami laboratorio	IRCCS AOU SAN MARTINO IST
			12/07/16	FTE/2016/959	FATTURA	165,26	diagnostica ed esami laboratorio	IRCCS AOU SAN MARTINO IST
			18/07/16	FTE/2016/991	FATTURA	226,56	diagnostica ed esami laboratorio	IRCCS AOU SAN MARTINO IST
			22/07/16	FTE/2016/999	FATTURA	2.972,29	diagnostica ed esami laboratorio	IRCCS AOU SAN MARTINO IST
			22/07/16	FTE/2016/1021	FATTURA	108,70	diagnostica ed esami laboratorio	IRCCS AOU SAN MARTINO IST
			03/08/16	FTE/2016/1038	FATTURA	55,78	diagnostica ed esami laboratorio	IRCCS AOU SAN MARTINO IST

08/08/16	FTE/2016/1071	FATTURA	178.13	diagnostica ed esami laboratorio	IRCCS AOU SAN MARTINO IST
08/08/16	FTE/2016/1064	FATTURA	477.81	diagnostica ed esami laboratorio	IRCCS AOU SAN MARTINO IST
09/09/16	FTE/2016/1078	FATTURA	542.28	diagnostica ed esami laboratorio	IRCCS AOU SAN MARTINO IST
11/08/16	FTE/2016/1112	FATTURA	13.71	diagnostica ed esami laboratorio	IRCCS AOU SAN MARTINO IST
16/09/16	FTE/2016/1157	FATTURA	2.355.66	diagnostica ed esami laboratorio	IRCCS AOU SAN MARTINO IST
19/09/16	FTE/2016/1170	FATTURA	993.99	diagnostica ed esami laboratorio	IRCCS AOU SAN MARTINO IST
19/09/16	FTE/2016/1180	FATTURA	224.36	diagnostica ed esami laboratorio	IRCCS AOU SAN MARTINO IST
20/09/16	FTE/2016/1194	FATTURA	6.672.66	diagnostica ed esami laboratorio	IRCCS AOU SAN MARTINO IST
22/09/16	FTE/2016/1293	FATTURA	4.173.26	diagnostica ed esami laboratorio	IRCCS AOU SAN MARTINO IST
22/09/16	FTE/2016/1292	FATTURA	117.75	diagnostica ed esami laboratorio	IRCCS AOU SAN MARTINO IST
23/09/16	FTE/2016/1314	FATTURA	39.93	diagnostica ed esami laboratorio	IRCCS AOU SAN MARTINO IST
23/09/16	FTE/2016/1311	FATTURA	1.543.35	diagnostica ed esami laboratorio	IRCCS AOU SAN MARTINO IST
23/09/16	FTE/2016/1310	FATTURA	28.41	diagnostica ed esami laboratorio	IRCCS AOU SAN MARTINO IST
23/09/16	FTE/2016/1312	FATTURA	23.24	diagnostica ed esami laboratorio	IRCCS AOU SAN MARTINO IST
23/09/16	FTE/2016/1322	FATTURA	361.52	diagnostica ed esami laboratorio	IRCCS AOU SAN MARTINO IST
23/09/16	FTE/2016/1321	FATTURA	270.02	diagnostica ed esami laboratorio	IRCCS AOU SAN MARTINO IST
23/09/16	FTE/2016/1313	FATTURA	61.98	diagnostica ed esami laboratorio	IRCCS AOU SAN MARTINO IST
26/09/16	FTE/2016/1367	FATTURA	20.66	diagnostica ed esami laboratorio	IRCCS AOU SAN MARTINO IST
26/09/16	FTE/2016/1359	FATTURA	13.71	diagnostica ed esami laboratorio	IRCCS AOU SAN MARTINO IST
26/09/16	FTE/2016/1366	FATTURA	664.94	diagnostica ed esami laboratorio	IRCCS AOU SAN MARTINO IST
26/09/16	FTE/2016/1331	FATTURA	9.358.20	diagnostica ed esami laboratorio	IRCCS AOU SAN MARTINO IST
26/09/16	FTE/2016/1332	FATTURA	751.96	diagnostica ed esami laboratorio	IRCCS AOU SAN MARTINO IST
27/09/16	FTE/2016/1380	FATTURA	1.192.36	diagnostica ed esami laboratorio	IRCCS AOU SAN MARTINO IST
27/09/16	FTE/2016/1379	FATTURA	337.59	diagnostica ed esami laboratorio	IRCCS AOU SAN MARTINO IST
03/10/16	FTE/2016/1405	FATTURA	1.312.34	diagnostica ed esami laboratorio	IRCCS AOU SAN MARTINO IST
03/10/16	FTE/2016/1404	FATTURA	86.10	diagnostica ed esami laboratorio	IRCCS AOU SAN MARTINO IST
03/10/16	FTE/2016/1427	FATTURA	240.00	diagnostica ed esami laboratorio	IRCCS AOU SAN MARTINO IST
03/10/16	FTE/2016/1428	FATTURA	480.00	diagnostica ed esami laboratorio	IRCCS AOU SAN MARTINO IST
03/10/16	FTE/2016/1429	FATTURA	360.00	diagnostica ed esami laboratorio	IRCCS AOU SAN MARTINO IST
04/10/16	FTE/2016/1450	FATTURA	7.487.86	diagnostica ed esami laboratorio	IRCCS AOU SAN MARTINO IST
04/10/16	FTE/2016/1447	FATTURA	240.00	diagnostica ed esami laboratorio	IRCCS AOU SAN MARTINO IST
04/10/16	FTE/2016/1449	FATTURA	120.00	diagnostica ed esami laboratorio	IRCCS AOU SAN MARTINO IST
04/10/16	FTE/2016/1448	FATTURA	120.00	diagnostica ed esami laboratorio	IRCCS AOU SAN MARTINO IST
18/10/16	FTE/2016/1498	FATTURA	23.24	diagnostica ed esami laboratorio	IRCCS AOU SAN MARTINO IST
18/10/16	FTE/2016/1496	FATTURA	39.93	diagnostica ed esami laboratorio	IRCCS AOU SAN MARTINO IST
18/10/16	FTE/2016/1499	FATTURA	290.98	diagnostica ed esami laboratorio	IRCCS AOU SAN MARTINO IST
18/10/16	FTE/2016/1497	FATTURA	1.581.45	diagnostica ed esami laboratorio	IRCCS AOU SAN MARTINO IST
19/10/16	FTE/2016/1513	FATTURA	82.63	diagnostica ed esami laboratorio	IRCCS AOU SAN MARTINO IST
19/10/16	FTE/2016/1514	FATTURA	55.78	diagnostica ed esami laboratorio	IRCCS AOU SAN MARTINO IST
19/10/16	FTE/2016/1528	FATTURA	5.12	diagnostica ed esami laboratorio	IRCCS AOU SAN MARTINO IST
15/11/16	FTE/2016/1676	FATTURA	1.235.63	diagnostica ed esami laboratorio	IRCCS AOU SAN MARTINO IST
15/11/16	FTE/2016/1675	FATTURA	448.46	diagnostica ed esami laboratorio	IRCCS AOU SAN MARTINO IST
15/11/16	FTE/2016/1609	FATTURA	215.75	diagnostica ed esami laboratorio	IRCCS AOU SAN MARTINO IST
15/11/16	FTE/2016/1677	FATTURA	61.97	diagnostica ed esami laboratorio	IRCCS AOU SAN MARTINO IST
15/11/16	FTE/2016/1656	FATTURA	82.63	diagnostica ed esami laboratorio	IRCCS AOU SAN MARTINO IST
15/11/16	FTE/2016/1655	FATTURA	43.90	diagnostica ed esami laboratorio	IRCCS AOU SAN MARTINO IST
15/11/16	FTE/2016/1647	FATTURA	240.00	diagnostica ed esami laboratorio	IRCCS AOU SAN MARTINO IST
15/11/16	FTE/2016/1646	FATTURA	120.00	diagnostica ed esami laboratorio	IRCCS AOU SAN MARTINO IST
15/11/16	FTE/2016/1654	FATTURA	240.00	diagnostica ed esami laboratorio	IRCCS AOU SAN MARTINO IST
15/11/16	FTE/2016/1661	FATTURA	219.67	diagnostica ed esami laboratorio	IRCCS AOU SAN MARTINO IST
15/11/16	FTE/2016/1620	FATTURA	230.91	diagnostica ed esami laboratorio	IRCCS AOU SAN MARTINO IST
15/11/16	FTE/2016/1619	FATTURA	187.79	diagnostica ed esami laboratorio	IRCCS AOU SAN MARTINO IST
21/11/16	FTE/2016/1751	FATTURA	406.27	diagnostica ed esami laboratorio	IRCCS AOU SAN MARTINO IST
21/11/16	FTE/2016/1748	FATTURA	439.34	diagnostica ed esami laboratorio	IRCCS AOU SAN MARTINO IST
02/12/16	FTE/2016/1781	FATTURA	596.18	diagnostica ed esami laboratorio	IRCCS AOU SAN MARTINO IST
13/12/16	FTE/2016/1787	FATTURA	47.28	diagnostica ed esami laboratorio	IRCCS AOU SAN MARTINO IST
13/12/16	FTE/2016/1786	FATTURA	221.67	diagnostica ed esami laboratorio	IRCCS AOU SAN MARTINO IST
14/12/16	FTE/2016/1788	FATTURA	79.14	diagnostica ed esami laboratorio	IRCCS AOU SAN MARTINO IST
29/12/16	FTE/2016/1853	FATTURA	2.384.72	diagnostica ed esami laboratorio	IRCCS AOU SAN MARTINO IST
29/12/16	FTE/2016/1854	FATTURA	276.41	diagnostica ed esami laboratorio	IRCCS AOU SAN MARTINO IST
29/12/16	FTE/2016/1879	FATTURA	1.105.22	diagnostica ed esami laboratorio	IRCCS AOU SAN MARTINO IST
29/12/16	FTE/2016/1878	FATTURA	43.90	diagnostica ed esami laboratorio	IRCCS AOU SAN MARTINO IST

B.2.A.16.1) Altri servizi sanitari e socio-sanitari a rilevanza sanitaria da pubblico - Aziende sanitarie pubbliche della Regione





BA1510	B.2 A.16.2) Altri servizi sanitari e sociosanitari a rilevanza sanitaria da pubblico - Altri soggetti pubblici della Regione	19/07/16	326/4	FATTURA	150,00	PRESTAZ. 2016	ENTE OSP. OSPEDALI GALLIERA
		20/07/16	334/4	FATTURA	55.764,72	PRESTAZ. 2016	ENTE OSP. OSPEDALI GALLIERA
		22/07/16	351/4	FATTURA	17.461,00	PRESTAZ. 2016	ENTE OSP. OSPEDALI GALLIERA
		26/08/16	377/4	FATTURA	53.014,60	PRESTAZ. 2016	ENTE OSP. OSPEDALI GALLIERA
		29/09/16	437/4	FATTURA	61.440,63	PRESTAZ. 2016	ENTE OSP. OSPEDALI GALLIERA
		28/09/16	431/4	FATTURA	150,00	PRESTAZ. 2016	ENTE OSP. OSPEDALI GALLIERA
		28/09/16	429/4	FATTURA	471,90	PRESTAZ. 2016	ENTE OSP. OSPEDALI GALLIERA
		11/10/16	481/4	FATTURA	573,58	PRESTAZ. 2016	ENTE OSP. OSPEDALI GALLIERA
		10/10/16	479/4	FATTURA	719,80	PRESTAZ. 2016	ENTE OSP. OSPEDALI GALLIERA
		10/10/16	478/4	FATTURA	162,00	PRESTAZ. 2016	ENTE OSP. OSPEDALI GALLIERA
		10/10/16	477/4	FATTURA	727,50	PRESTAZ. 2016	ENTE OSP. OSPEDALI GALLIERA
		10/10/16	476/4	FATTURA	300,00	PRESTAZ. 2016	ENTE OSP. OSPEDALI GALLIERA
		17/10/16	495/4	FATTURA	150,00	PRESTAZ. 2016	ENTE OSP. OSPEDALI GALLIERA
		18/10/16	503/4	FATTURA	24.847,63	PRESTAZ. 2016	ENTE OSP. OSPEDALI GALLIERA
		13/10/16	488/4	FATTURA	2.375,40	PRESTAZ. 2016	ENTE OSP. OSPEDALI GALLIERA
		24/10/16	527/4	FATTURA	1.377,82	PRESTAZ. 2016	ENTE OSP. OSPEDALI GALLIERA
		31/10/16	535/4	FATTURA	2.751,64	PRESTAZ. 2016	ENTE OSP. OSPEDALI GALLIERA
		16/11/16	561/4	FATTURA	56.386,91	PRESTAZ. 2016	ENTE OSP. OSPEDALI GALLIERA
		07/11/16	546/4	FATTURA	350,16	PRESTAZ. 2016	ENTE OSP. OSPEDALI GALLIERA
		07/11/16	547/4	FATTURA	1.454,73	PRESTAZ. 2016	ENTE OSP. OSPEDALI GALLIERA
		07/11/16	545/4	FATTURA	1.572,49	PRESTAZ. 2016	ENTE OSP. OSPEDALI GALLIERA
		07/11/16	544/4	FATTURA	1.375,82	PRESTAZ. 2016	ENTE OSP. OSPEDALI GALLIERA
		17/11/16	578/4	FATTURA	1.627,48	PRESTAZ. 2016	ENTE OSP. OSPEDALI GALLIERA
		21/11/16	584/4	FATTURA	14.500,00	PRESTAZ. 2016	ENTE OSP. OSPEDALI GALLIERA
		01/12/16	596/4	FATTURA	48.173,67	PRESTAZ. 2016	ENTE OSP. OSPEDALI GALLIERA
		07/12/16	618/4	FATTURA	150,00	PRESTAZ. 2016	ENTE OSP. OSPEDALI GALLIERA
		20/12/16	630/4	FATTURA	150,00	PRESTAZ. 2016	ENTE OSP. OSPEDALI GALLIERA
		28/12/16	645/4	FATTURA	727,36	PRESTAZ. 2016	ENTE OSP. OSPEDALI GALLIERA
		28/12/16	646/4	FATTURA	600,00	PRESTAZ. 2016	ENTE OSP. OSPEDALI GALLIERA
		28/12/16	643/4	FATTURA	175,08	PRESTAZ. 2016	ENTE OSP. OSPEDALI GALLIERA
28/12/16	642/4	FATTURA	786,24	PRESTAZ. 2016	ENTE OSP. OSPEDALI GALLIERA		
28/12/16	644/4	FATTURA	175,08	PRESTAZ. 2016	ENTE OSP. OSPEDALI GALLIERA		
29/12/16	647/4	FATTURA	150,00	PRESTAZ. 2016	ENTE OSP. OSPEDALI GALLIERA		
24/01/17	13/4	FATTURA	14.963,12	PRESTAZ. 2016	ENTE OSP. OSPEDALI GALLIERA		
01/02/17	20/4	FATTURA	50.570,91	PRESTAZ. 2016	ENTE OSP. OSPEDALI GALLIERA		

PRESTAZIONI AGGIUNTIVE - CONSUNTIVO 2016											
ASSISTENZA		COMPARTO				DIRIGENZA					
Tipologia di prestazioni aggiuntive	Voce Modello CE	(CODICE)	COSTO INSERITO CE CONSUNTIVO 2016	STIMA COSTO ANNUO	disciplina	COSTO INSERITO CE CONSUNTIVO 2016	STIMA COSTO ANNUO	disciplina	IRAP	Oneri riflessi	Altro (specificare)
Liste d'attesa	Costo del pers. comparto ruolo sanitario	BA1400	-	-	anestesia e rianimazione	-	-	-	-	-	-
Liste d'attesa	Costo del pers. comparto ruolo sanitario	BA1400	2.424,24	2.424,24	oculistica	8.031,60	2.772,60	oculistica	206,06	595,16	-
Liste d'attesa	Costo del pers. comparto ruolo sanitario	BA1400	3.450,72	3.450,72	ortopedia	5.972,40	5.972,40	ortopedia	293,31	847,17	-
Liste d'attesa	Costo del pers. comparto ruolo sanitario	BA1400	1.212,90	1.212,90	cardiologia	3.360,60	3.360,60	cardiologia	103,10	297,77	-
Liste d'attesa	Costo del pers. comparto ruolo sanitario	BA1400	1.298,70	1.298,70	allergologia	-	-	allergologia	110,39	318,84	-
Liste d'attesa	Costo del pers. dir. medico	BA1390	-	-	-	-	-	-	235,67	-	-
Liste d'attesa	Costo del pers. dir. medico	BA1390	-	-	-	-	-	-	682,69	-	-
Liste d'attesa	Costo del pers. dir. medico	BA1390	-	-	-	-	-	-	507,65	-	-
Liste d'attesa	Costo del pers. dir. medico	BA1390	-	-	-	-	-	-	285,65	-	-
progetto obbiet	Costo del pers. comparto ruolo sanitario	BA1400	-	-	mat. area non intensiva	-	-	-	-	-	-
progetto obbiet	Costo del pers. comparto ruolo sanitario	BA1400	207,22	207,22	pomendiario area non intensiva	-	-	-	17,61	50,87	-
progetto obbiet	Costo del pers. comparto ruolo sanitario	BA1400	629,20	629,20	nott. area non intensiva	-	-	-	53,48	154,47	-
progetto obbiet	Costo del pers. comparto ruolo sanitario	BA1400	1.755,00	1.755,00	mat. area anest. e nan.	-	-	-	149,18	430,86	-
progetto obbiet	Costo del pers. comparto ruolo sanitario	BA1400	910,00	910,00	mat. area anest. e nan.	-	-	-	77,35	223,41	-
progetto obbiet	Costo del pers. comparto ruolo sanitario	BA1400	2.288,00	2.288,00	nott. area anest. e nan.	-	-	-	194,48	561,72	-
progetto obbiet	Costo del pers. comparto ruolo sanitario	BA1400	1.014,00	1.014,00	mat. area imo/cnr	-	-	-	86,19	248,94	-
progetto obbiet	Costo del pers. comparto ruolo sanitario	BA1400	3.406,26	3.406,26	mat. area imo/cnr	-	-	-	289,53	836,25	-
progetto obbiet	Costo del pers. comparto ruolo sanitario	BA1400	7.722,00	7.722,00	nott. area imo/cnr	-	-	-	656,37	1.895,79	-
prest. Agg. Diurne Medici	Costo del pers. dir. medico	BA1390	-	-	-	30.420,00	30.420,00	anestesia e rianimazione pronto soccorso oss/acc.	2.585,70	-	-
prest. Agg. Notte Medici	Costo del pers. dir. medico	BA1390	-	-	-	5.760,00	5.760,00	pneumologia	489,60	-	-
prest. Agg. Notte Medici	Costo del pers. dir. medico	BA1390	-	-	-	480,00	480,00	oncologia	40,80	-	-
prest. Agg. Notte Medici	Costo del pers. dir. medico	BA1390	-	-	-	4.320,00	4.320,00	ematologia	367,20	-	-
prest. Agg. Notte Medici	Costo del pers. dir. medico	BA1390	-	-	-	1.440,00	1.440,00	Chirurgia Ped	122,40	-	-
prest. Agg. Notte Medici	Costo del pers. dir. medico	BA1390	-	-	-	3.360,00	3.360,00	malattie infettive	285,60	-	-
prest. Agg. Notte Medici	Costo del pers. dir. medico	BA1390	-	-	-	480,00	480,00	ostetricia e ginec.	40,80	-	-
prest. Agg. Notte Medici	Costo del pers. dir. medico	BA1390	-	-	-	3.360,00	3.360,00	malattie muscolari	285,60	-	-
prest. Agg. Notte Medici	Costo del pers. dir. medico	BA1390	-	-	-	1.440,00	1.440,00	patologia neonatale	122,40	-	-
prest. Agg. Notte Medici	Costo del pers. dir. medico	BA1390	-	-	-	10.560,00	10.560,00	medicina di laboratorio	897,60	-	-
prest. Agg. Notte Medici e non medici	Costo del pers. dir. medico e non medico	BA1390	-	-	-	3.360,00	3.360,00	radiologia	285,60	-	-
prest. Agg. Notte Medici	Costo del pers. dir. medico	BA1390	-	-	-	960,00	960,00	endocrinologia	81,60	-	-
prest. Agg. Notte Medici	Costo del pers. dir. medico	BA1390	-	-	-	31.680,00	31.680,00	anestesia e rianimazione	2.692,80	-	-
PRESTAZIONI AGGIUNTIVE - CONSUNTIVO 2016											
RICERCA		COMPARTO				DIRIGENZA					
Tipologia di prestazioni aggiuntive	Voce Modello CE	(CODICE)	COSTO INSERITO CE CONSUNTIVO 2016	STIMA COSTO ANNUO	disciplina	COSTO INSERITO CE CONSUNTIVO 2016	STIMA COSTO ANNUO	disciplina	IRAP	Oneri riflessi	Altro (specificare)
prest. Agg. Notte Medici	Costo del pers. dir. medico	BA1390	-	-	-	480,00	480,00	pediatria	40,80	-	-
prest. Agg. Notte Medici e non medici	Costo del pers. dir. non medico	BA1390	-	-	-	960,00	960,00	analisi di laboratorio	81,60	-	-

<b>PROVENTI STRAORDINARI BILANCIO CONSUNTIVO 2016</b>	<b>AII. 11</b>
<b>Cod. mod. CE EA0040 - Proventi da donazioni e liberalità diverse</b>	
EREDITA' / DONAZIONI SENZA VINCOLO DI DESTINAZIONE RICEVUTE IN FORMA LIQUIDA DAL 01/01/2016 AL 22/11/2016	1.826.018
EREDITA' / DONAZIONI SENZA VINCOLO DI DESTINAZIONE RICEVUTE IN FORMA LIQUIDA DAL 23/11/2016 AL 31/12/2016	115.026
LIBERALITA' VARIE SENZA VINCOLO DI DESTINAZIONE RICEVUTE IN FORMA LIQUIDA DAL 23/11/2016 AL 31/12/2016	62.342
<b>Totale proventi da donazioni e liberalità diverse</b>	<b>2.003.386</b>
<b>Cod. mod. CE EA0050 - Sopravvenienze attive</b>	
A.S.L. SALERNO 3 - V.D. LUCANIA ( RIMB.2015-2016 PERS. IN COMANDO)	3
AP COMPANIES ( RICOVERO 2015 )	1.391
ASST GRANDE OSPEDALE METROPOLITANO NIGUARDA ( SPED 2015 )	5.178
AZIENDA SANITARIA LOCALE DELLA ROMAGNA sede operativa RIMINI ( SPED. 2015 )	6.430
CASSA DI RISPARMIO GE-IMPERIA S.P.A.* ( INTERG. ENERGIA ELETT. 2015 )	19
COMUNE DI GENOVA* DIREZIONE SERV.TECNICO PATRIMONIALE ( PENSILINA BUS 01/04/2015-31/03/2016 )	261
COVIDIEN ITALIA Srl elisabetta.toppan@covidien.com email.csitaly@ ( RIMBORSO NC )	900
COVIDIEN ITALIA Srl elisabetta.toppan@covidien.com email.csitaly@ ( RIMBORSO NOTA CREDITO )	900
ENTE OSP. OSPEDALI GALLIERA ( CONSULENZE DE CARO 2015 )	894
ICLAS SRL ( PREST. SPEC. 2015-GEN-SETT.2016 )	19.825
ISTITUTO DAVID CHIOSSONE ONLUS ( PREST. DR. DOGLIO 2014 (GIUG.-OTT.-NOV.-DIC) )	960
KLINIKUM DRITTER ORDEN ( SPED.2015 )	1.027
LUNDS UNIVERSITY ( SPED.2015 )	480
ASSIST.DOMIC 2015	253
RESEARCH CENTER CASEAR ( SPED.2015 )	517
SMZ - OST - DONAUSPITAL ( SPED.2015 )	916
ULTRAGENYX PHARMACEUTICAL INC. C.A. DEEPIKA TANULY ( FT. 433/16-435/16 )	3.628
UNIVERSITA' OF ILLINOIS AT CHICAGO ( SPED.2015 )	1.248
A.R.N.A.S. CIVICO DI CRISTINA E BENEFRATELLI ( RIMB.2015-2016 PERS. IN COMANDO)	912
REGIONE LIGURIA ( CORSI FORMAZ. LOTTA INF HIV )	134
REGIONE LIGURIA ( SCREENING NEONATALI ANNO 2014 )	120.027
REGIONE LIGURIA ( SCREENING NEONATALI ANNO 2015 )	239.499
SPESE AMM. ORD. 2014/2015 (PROT 2896/2016)	1.401
SPESE AMM.NE 2014-2015	184
ST. POLISPEC. DR. ALOI GIUSEPPE & C.SAS* ( FATT 71/2016 )	2
BANCA CARIGE SPA AG. 58	1
LEGATO MAZZOLI ( CEDOLA ANNUALE VN 115000 UNICREDIT 2017 01/12/2015-30/11/2016 )	354
<b>Totale sopravvenienze attive</b>	<b>407.344</b>
<b>Cod. mod. CE EA0150 - Insussistenze attive</b>	
TRATTENUTA PER MANCATA TIMBRATURA PERS. DIP.	1.284
IMP. CASSE ( INTRAMOENIA DR. BUFFI )	5
MOD. F23 F24 - AGENZIA DELLE ENTRATE ( DIFFERENZA IRES STIMATA 2015 CON IRES DICH.REDDITI )	11.342
ASL BRINDISI* ( st tot ft 3931 del 31/12/15 )	2.628
B.BRAUN MILANO S.p.A. servizio.clienti@bbraun.com ( st parz ft 5301532743 DEL 08.01.14 )	192
B.BRAUN MILANO S.p.A. servizio.clienti@bbraun.com ( ST PARZ FT 5301532743 DEL 8/1/14 )	2.855
B.BRAUN MILANO S.p.A. servizio.clienti@bbraun.com ( st.tot.ft.5301701157 12 01 16 )	2.047
B.BRAUN MILANO S.p.A. servizio.clienti@bbraun.com ( storno tot. f. 5301699417 2015 )	3.597
BIOMERIEUX ITALIA S.p.A. ( st.parz.ft.1020026849/2015 )	4.209
BIOMERIEUX ITALIA S.p.A. ( ST.PARZ.FT.1020078263/15 )	5.358
CAMST SOC. COOP. A.R.L. ( STORNO TOT. F. 2000793772-12015 )	1.171
CAMST SOC. COOP. A.R.L. ( storno tot. f. 2000797599-31/12/15 )	1.428
CAMST SOC. COOP. A.R.L. ( STORNO TOT. F.2000795663-30/11/15 )	1.068
CAPASSO PAOLO MARIA ( CHIUSURA DEBITO E-MAIL AA.LL. )	482
CARLO ERBA REAGENTS SRL ex M-Medical srl e ex Dasit Sciences sr ( st tot ft 2115003181 del 10/02/15 )	614
CHIUSURA FDR NOTA 8130/17 SIA	6.053
CHIUSURA FDR NOTA 8130/17 UT	86.142
COOPSERVICE- S. Coop. p. A. ( st parz ft 002930 del 31/08/2014 )	3.792
COOPSERVICE- S. Coop. p. A. ( storno totale ns. fattura nr. D5/V2/9112000750 del 01/03/2015 )	54.128
COVIDIEN ITALIA Srl elisabetta.toppan@covidien.com email.csitaly@ ( storno x reso merce fatt. 2014 )	240
ENTE OSP. OSPEDALI GALLIERA ( st parz ft 96/4 del 24/2/016 )	1.072
EUROCLONE S.p.A. m.ferrari@euroclone.it - l.rossi@euroclone.it - ( st tot ft 10410 30.04.2014 )	159
EUROCLONE S.p.A. m.ferrari@euroclone.it - l.rossi@euroclone.it - ( st tot ft 3466/OCOPAPA del 21.04.2016 )	1.517
EUROCLONE S.p.A. m.ferrari@euroclone.it - l.rossi@euroclone.it - ( St tot ft 8740/PAPA 25.11.2015 )	9
EUROCLONE S.p.A. m.ferrari@euroclone.it - l.rossi@euroclone.it - ( st tot ft 8741/PAPA 25.11.2015 )	14

<b>PROVENTI STRAORDINARI BILANCIO CONSUNTIVO 2016</b>	<b>AII. 11</b>
F. M. S. - Facility Management Services Italia S.p.A. ( PROT. 28459/16 05/09/2016 )	70
FALZONE ERNESTO ( CHIUSURA DEBITO E-MAIL AA.LL. )	270
FONDAZIONE "IST. NEUROLOGICO C. MONDINO" ( SPEDALITA' 2015 )	1.756
FONDAZIONE MBBM ( SPED. 2015 )	526
FUSARO ANDREA ( CHIUSURA DEBITO E-MAIL AA.LL. )	128
GADOMed s.r.l. ( st. tot. ft. 1859/2015 )	3.078
GLAXOSMITHKLINE S.p.A. UNIPERSONALE VEP0170@GSK.COM (fatt.) ufficio-gare@gsk.com (of.) ( st parz FATTURA N. 1035057294 DEL 02.12.2014 )	143
ID&CO s.r.l. ( storno tot. nota debito l. moratori-31/12/15 )	138
ILIC IVANA ( FATT. 158/-159/2016 )	0
INNOCENTI GABRIELLA ( STORNO TOT. F. 5/2013 )	15.066
IST. POLIGRAFICO E ZECCA DELLO STATO ( CHIUSURA DEBITO E-MAIL AA.LL. )	5.609
LA CASALINDA s.r.l. ( st tot ft 7505/FPA DEL 30.12.15 )	747
LIFE TECHNOLOGIES ITALIA cecilia.lombardo@lifetech.com ( st tot ft 15904669 del 16/06/15 )	1.039
LIFE TECHNOLOGIES ITALIA cecilia.lombardo@lifetech.com ( st tot ft 15916499 del 14/12/15 )	11.848
LIFE TECHNOLOGIES ITALIA cecilia.lombardo@lifetech.com ( storno tot ft 15904240 del 10/6/15 )	2.469
LIFELINE ITALIA ONLUS ( CHIUSURA NC 280/16 SU FT. 201/16 )	2
LTA s.r.l. VIA MILANO, 15/F I ( st tot ft 000087/S15 del 25/9/15 )	961
MAQUET ITALIA S.p.A. ( st tot ft 3059021796 del 9/12/15 )	2.562
MAQUET ITALIA S.p.A. ( st tot ft 3059026979 del 13/4/16 )	73
MARR S.P.A. ( DOPPIA REGISTRAZIONE FATTURA )	1.983
MARR S.P.A. ( FT. SIEMENS REGISTRATA SU MARR )	2.400
MEDICAL SYSTEMS S.P.A. ( ST PARZ FT 14/200622 DEL 30/01/2014 )	551
MICENES S.C.A.R.L ( storno partita aperta su ft. 205 del 10/11/14 )	19.460
MICENES S.C.A.R.L ( storno partita aperta su ft. 206 del 10/11/14 )	46.668
NOTAI FABIO NOVARA E MASSIMO CHIABRERA ( LETTERA PROT. 38089/16 AA.LL. )	1.767
OLIVIERI GIORGIO ( CHIUSURA NC 388/16 FT2015 INCASSATA 2015 )	2
PHARMATEX ITALIA S.R.L. documenti@pharmatex.it ( st parz ft ft 00/298 del 26/01/15 )	198
PRODOTTI GIANNI SRL ( st parz ft P2036 del 30/11/15 )	97
PROTEX ITALIA S.P.A. ( CHIUSURA DEBITO E-MAIL AA.LL. )	162
PUBLIRAMA S.P.A. ( CHIUSURA DEBITO E-MAIL AA.LL. )	102
QIAGEN S.p.A. ( st parz ft 980126241 del 27/9/13 )	494
QIAGEN S.p.A. ( ST TOT FT 0980151609 del 27.03.2015 )	1.037
QIAGEN S.p.A. ( ST TOT FT 980159770 del 02.10.2015 )	885
QIAGEN S.p.A. ( ST TOT FT 980163457 del 17.12.2015 )	681
QIAGEN S.p.A. ( ST TOT FT 980163498 del 17.12.2015 )	750
RIDELLA RICCARDO ( CHIUSURA DEBITO E-MAIL AA.LL. )	182
ROMANO CATIA ( storno parz. f. n. 1-2016 )	3.167
RÖTTAPHARM S.p.A. ( st tot ft 22296 del 26/3/15 )	148
SANDOZ S.p.A. * nicoletta.sorrentino@sandoz.com ( nc parz. su f. 2100124646-4/12/15 )	902
SANOFI - AVENTIS S.p.A. ( ST PARZ FT 59647536 DEL 1/12/15 )	162
SICO S.P.A. clienti1@sicospa.it ( storno parziale fatt n. 22440 del 31/03/15 )	3.986
SIGMA ALDRICH s.r.l. ( storno tot. f. 8280919784-26/1/15 )	1.638
SISTEMAZIONE CONTABILE	4
SPACE IMPORT EXPORT S.R.L. ( st tot ft 1156 del 30/9/15 )	659
STORNO FDR COMP. 2013 DIRSA	332.937
STORNO FDR COMP. 2013/2014 NOTA 8351/17 PROV	54.864
STORNO FDR EX COMP. 2014 NOTA 8215/17 UO FARMACIA	302.211
STUDIO LEGALE LAVATELLI ( CHIUSURA DEBITO E-MAIL AA.LL. )	12.024
SVETOSLAVOVA TONGHEVA DIMANA ( BOLLO FT. 279/16 )	2
THERMO FISHER SCIENTIFIC S.p.A. ( st parz ft 18000671 del 17/9/15 )	5.109
THIAM ABDOU ( RIMB. FT. 596/15 INC. 21/12/2015 STORNO NC )	2
TNT GLOBAL EXPRESS SPA ( ST TOT FT 88362906 DEL 27/11/15 )	23
TNT GLOBAL EXPRESS SPA ( st. parz. ft. 88403133/2015 )	40
UNIVERSITY KLINICNI CENTER LJUBLJANA ( SPED. 2015 )	468
Vernarecci Di Fossombrone Cesare ( CHIUSURA DEBITO E-MAIL AA.LL. )	501
VISUFARMA S.p.A. a.corso@visufarma.it ( st. tot. ft. 1591/15 )	1.980
VISUFARMA S.p.A. a.corso@visufarma.it ( st. tot. ft. 189/ 16 01 15 )	969
XEROX ITALIA RENTAL SERVICES S.R.L. ( storno tot. f. 15000903-28/1/15 e pagata 30/3/15 )	175
YESSS ELECTRICAL SRL ( st parz ft 4201992 del 31/7/15 )	192
<b>Totale Insussistenze attive</b>	<b>1.037.473</b>
<b>TOTALE PROVENTI STRAORDINARI</b>	<b>3.448.203</b>

<b>ONERI STRAORDINARI BILANCIO CONSUNTIVO 2016</b>	<b>All. 12</b>
<b>Cod. mod. CE EA0270 - Minusvalenze</b>	
- Minusvalenza da alienazione cespiti di cui alla Delibera n.117 del 23/02/2016	1.103
- Minusvalenza da alienazione cespiti di cui alla Delibera n.483 del 13/06/2016	694
- Minusvalenza da alienazione cespiti di cui alla Delibera n.1005 del 05/12/2016	10.518
- Minusvalenze da alienazione vendita terreni	4.639
<b>Totale Minusvalenze</b>	<b>16.954</b>
<b>Cod. mod. CE EA0290 - Oneri tributari da esercizi precedenti</b>	
- Ravvedimento IRAP relativo ad esercizi ante 2016	17.338
- Imposte comunali ICI - IMU - TASI - TARI anni pregressi	2.786
- Imposta di registro decreto ingiuntivo anno 2015	1.175
<b>Totale Oneri tributari da esercizi precedenti</b>	<b>21.299</b>
<b>Cod. mod. CE EA0300 - Oneri da cause civili ed oneri processuali</b>	
- Liquidazione importo eccedente franchigia sinistro	5.164
<b>Totale Oneri da cause civili ed oneri processuali</b>	<b>5.164</b>
<b>Cod. mod. CE EA0310 - Sopravvenienze passive</b>	
<b>Cod. mod. CE EA0390 - Soprav. passive v/terzi relative al personale- dirigenza non medica</b>	
- Costo personale dirigenza non medica anni pregressi	1.298
<b>Cod. mod. CE EA0440 - Sopravvenienze passive v/terzi relative all'acquisto di beni e servizi totale</b>	<b>213.366</b>
ROSATI SRL - HTM GROUP marco@rosatilogistica.it ( DIC.2015 )	195
SISTEMI DI SICUREZZA S.R.L. ( 2° semestre 2015 )	369
F.M.S.-Facility Management Services Italia S.P.A. ( coffee break 3-11-09 )	659
BIOH SRL ( manut. 2015 )	235
POSTE ITALIANE S.P.A. ( PROVVIS.94 17 03 16 )	527
YESSS ELECTRICAL SRL	148
YESSS ELECTRICAL SRL	188
OXFORD UNIVERSITY HOSPITAL NHS TRUST	62
EXBIO PRAHA, a.s.	79
AMM.NE COND. VIA CANTORE 32 A	247
MAQUET ITALIA S.p.A.	73
SICO S.P.A. clienti1@sicospa.it	240
CARLO ERBA REAGENTS SRL ex M-Medical srl e ex Dasit Sciences sr	73
COOP S.A.B.A.	11.550
UNIVERSITA' DEGLI STUDI DI GENOVA ( intramoenia 1° semestre 2015 )	834
MEDA PHARMA S.p.A. customerservice@medapharma.it	16
CAMST SOC. COOP. A R.L. ( ott 15 donatori )	1.134
CAMST SOC. COOP. A R.L. ( nov 15 donatori )	916
CAMST SOC. COOP. A R.L. ( donatori dic 15 )	1.275
CAMST SOC. COOP. A R.L. ( consegna giornali 31/10/15 )	37
CAMST SOC. COOP. A R.L. ( dic 15 riviste )	153
CAMST SOC. COOP. A R.L. ( nov 15 riviste )	152
TEMPORARY SOCIETA' FORNITURA LAVORO TEMPORANEO ( sanit.2015-Sistemaz.Premio )	629
TEMPORARY SOCIETA' FORNITURA LAVORO TEMPORANEO ( Econom.dic.2015-Sistem.premio )	8.828
TEMPORARY SOCIETA' FORNITURA LAVORO TEMPORANEO ( ECON.dic.15 Sistemaz.Premio )	327
TEMPORARY SOCIETA' FORNITURA LAVORO TEMPORANEO ( Econ.dic.2015 Sistemaz.premio )	79
MA. RIS. COOP SOCIALE ( gen 15 )	10
MEDITERRANEA DELLE ACQUE SPA ( 01/09/15 al 31/03/16 )	8.366
BERNARDINI FRANCESCO ( adeguam.tariffe 2015 )	3.870
BERNARDINI FRANCESCO ( adeguam.tariffe 2014 )	911
TEMPORARY SOCIETA' FORNITURA LAVORO TEMPORANEO ( apr 15 boll x casell giud )	20
TEMPORARY SOCIETA' FORNITURA LAVORO TEMPORANEO ( Feb 15 bollo x cas giud )	20
TEMPORARY SOCIETA' FORNITURA LAVORO TEMPORANEO ( mar15 acq marche bollo )	179
TEMPORARY SOCIETA' FORNITURA LAVORO TEMPORANEO ( mag 15 acq bol x cas giud )	20
MA. RIS. COOP SOCIALE ( genn 15 )	10
SEMINO SILVIA ( AGOSTO E SETTEMBRE 2015 )	2.421
ANPAS LIGURIA ( 2015 I tranche )	3.185
SCHARPER S.P.A.	8
BERNARDINI FRANCESCO ( ott.nov.dic.205 )	4.656
FALL SIAV SISTEMI DIGITALI SRL C- O STUDIO ROSINA ( TRANSAZIONE RIF FT.74 DEL 03 02 14 )	3.540
UNIVERSITA' DEGLI STUDI DI GENOVA ( lib.profess. 2°sem.2015 )	497
JOHNSON & JOHNSON MEDICAL S.p.A	142
INSTRUMENTATION LABORATORY S.p.A. ufficioofferte@mail.ilww.it ( aprile 2008 )	300
ELETRONICA BIO MEDICALE SRL ( extra 1 sem )	36.028

NEOTEC BIOMEDICA SRL ( DELIB.950/2016 )	49.378
ESAOTE S.p.A. ( attività extra contratto )	63.779
CHIUSURA CREDITO NON DOVUTO 2014 DA LOCAZIONI	24
UNIVERSITA' DEGLI STUDI DI GENOVA ( RIMB. EVENTI FORMATIVI PERS. UNIVERSIT. )	1.567
C.I.S.E.F. GERMANA GASLINI ( Rendic. Congresso SIBS ut. fondi ex SISP )	444
COMPENSI PER DOCENZE E RIMBORSI PER COMMISSIONI CONCORSI ANTE 2016 NOMINATIVI VARI COME DA NOTE TRASMESSE DA U.O. PERSONALE	4.573
RIMBORSI TICKET ANNI PRECEDENTI	393
<b>Cod. mod. CE EA0450 - Altre Sopravvenienze passive v/terzi totale</b>	<b>16.140</b>
- INPS gestione INPDAP Quote ammortamento debito relativo a recupero valore capitale in applicazione dei benefici contrattuali concesso in sede di pensione ad ex dipendenti	2.148
- Competenze 2015 CDA	4.501
- Sopravvenienze su progetto istituzionale Regione Liguria settore Informatica	9.491
<b>Totale Sopravvenienze passive</b>	<b>230.804</b>
<b>Cod. mod. CE EA0460 - Insussistenze passive</b>	
<b>Cod. mod. CE EA0470 - Insussistenze passive v/Aziende sanitarie pubbliche della Regione</b>	
- ASL 1 Imperiese	4
<b>Cod. mod. CE EA0540 - Insussistenze passive v/terzi relative all'acquisto di beni e servizi</b>	<b>18.719</b>
EDENRED ITALIA SRL ( STORNO CREDITO TICKET 2014 SCADUTI NON DOVUTI )	32
DIRECTIA DE SANATATE PUBLICA MUNICIPIULUI BUCARESTI ( NC FT. 373/11 )	1.441
DIRECTIA DE SANATATE PUBLICA MUNICIPIULUI BUCARESTI ( NC STORNO PARZIALE FT. 391/12 )	2.246
ASSOC. PROGETTO VITA ANA MOISE ( NC PARZIALE FT. 170/13 )	1.439
ASSOC. PROGETTO VITA ANA MOISE ( NC STORNO TOTALE FT. 175/13 )	1.430
FALLIMENTO MBB IT S.P.A. IN LIQUIDAZIONE (STORNO NC DA RICEVERE MBB)	1.636
AZIENDA U.S.L. VALLE D'AOSTA ( FT. 34/P/16 )	1
KARIMINEJAD-NAJMABADI PATH & GENETICS CENTER * ( NC STORNO TOT FATT. 240/2010 )	1.993
COMUNE DI GENOVA* DIREZIONE SERV. TECNICO PATRIMONIALE ( NC STORNO TOTALE FT. 472/15 )	263
IRCCS FONDAZIONE STELLA MARIS* ( FT. 97/16 )	1
ASST MONZA ( NC STORNO PARZIALE FT. 103/P/2016 )	825
LIFELINE ITALIA ONLUS ( NC STORNO TOTALE FT. 201/16 RICOVERO LASHCH NATALIA )	2.000
AZIENDA USL PIACENZA ( NC STORNO TOT 27/P 2016 )	402
AZIENDA USL MODENA* ( NC PARZ. FATT. 127/P 2016 )	89
OLIVIERI GIORGIO ( NC FT. 549/15 )	2.900
THIAM ABDOU ( NC FT. 596/15 )	129
ASST GRANDE OSPEDALE METROPOLITANO NIGUARDA ( NC STORNO PARZIALE FT. 96/P/2016 )	219
CHIUSURA CREDITO SPESE AMM. NE 2013 NON RICHIESTE	437
BOLLI APPLICATI A FATTURE (EURO 2,00 cad.) NON INCASSATI	1.236
<b>Cod. mod. CE EA0550 - Altre Insussistenze passive v/terzi</b>	<b>994</b>
- Regione Liguria riduzione fondo vincolato 2013 esclusività	506
- Regione Liguria - riduzione fondo rimborso farmaci innovativi 2015	92
- Insussistenze su compravendita valori mobiliari	110
- Riduzione per crediti inesigibili anni 2008/2015	286
<b>Totale Insussistenze passive</b>	<b>19.717</b>
<b>TOTALE ONERI STRAORDINARI</b>	<b>293.938</b>

ALL. 13

Ente Codice 000108749000000  
 Ente Descrizione ISTITUTO GIANNINA GASLINI  
 Categoria Strutture sanitarie  
 Sotto Categoria ISTITUTI DI RICOVERO E CURA A CARATTERE SCIENTIFICO  
 Periodo: Esercizio 2016  
 Prospetto DISPONIBILITA' LIQUIDE  
 Importi in EURO

000108749000000 - ISTITUTO GIANNINA GASLINI

Importo totale  
 17.270,00

**CONTO CORRENTE DI TESORERIA**

1100	FONDO DI CASSA DELL'ENTE ALL' INIZIO DELL'ANNO (1)	14.966.229,24
1200	RISCOSSIONI EFFETTUATE DALL'ENTE A TUTTO IL MESE (2)	194.165.593,62
1300	PAGAMENTI EFFETTUATI DALL'ENTE A TUTTO IL MESE (3)	176.363.807,82
1400	FONDO DI CASSA DELL'ENTE ALLA FINE DEL PERIODO DI RIFERIMENTO (4) (1+2-3)	32.768.005,04
1450	FONDO DI CASSA DELL'ENTE ALLA FINE DEL PERIODO DI RIFERIMENTO - QUOTA VINCOLATA	0,00

**FONDI DELL'ENTE PRESSO IL TESORIERE AL DI FUORI DEL CONTO DI TESORERIA**

2100	DISPONIBILITA' LIQUIDE LIBERE ALLA FINE DEL MESE COMPRESSE QUELLE REIMPIEGATE IN OPERAZIONI FINANZIARIE	4.745,92
2200	DISPONIBILITA' LIQUIDE VINCOLATE ALLA FINE DEL MESE COMPRESSE QUELLE REIMPIEGATE IN OPERAZIONI FINANZIARIE	0,00

**FONDI DELL'ENTE PRESSO ALTRI ISTITUTI DI CREDITO**

2300	DISPONIBILITA' LIQUIDE LIBERE ALLA FINE DEL MESE COMPRESSE QUELLE REIMPIEGATE IN OPERAZIONI FINANZIARIE	0,00
2400	DISPONIBILITA' LIQUIDE VINCOLATE ALLA FINE DEL MESE COMPRESSE QUELLE REIMPIEGATE IN OPERAZIONI FINANZIARIE	0,00

**CONCORDANZA TRA IL CONTO DI TESORERIA E LA CONTABILITA' SPECIALE DI T.U.**

1500	DISPONIBILITA' LIQUIDE PRESSO IL CONTO DI TESORERIA SENZA OBBLIGO DI RIVERSAM. A FINE PERIODO RIFERIM., COMPRESSE QUELLE REIMP. IN OPERAZIONI FIN. (5)	0,00
1600	RISCOSSIONI EFFETTUATE DAL CASSIERE A TUTTO IL MESE E NON CONTABILIZZATE NELLA CONTAB. SPEC. (5)	28.307,36
1700	PAGAMENTI EFFETTUATI DAL CASSIERE A TUTTO IL MESE E NON CONTABILIZZATI NELLA CONTAB. SPEC. (6)	171.353,82
1800	VERSAM. C/O CONTAB. SPEC. NON CONTABILIZZATI DAL CASSIERE A TUTTO IL MESE (7)	0,00
1850	PRELIEVI DALLA CONTABILITA' SPECIALE NON CONTABILIZZATI DAL TESORIERE A TUTTO IL MESE (9)	0,00
1900	SALDO C/O CONTAB. SPEC. A FINE PERIODO RIFERIM. (4-5-6+7+8-9)	32.911.051,50

**BANCA CARICE S.p.A.**  
 AG. 59 - 187. G. GASLINI  
 Largo G. Gaslini 5 - 16147 GENOVA

**CONTO CORRENTE DI TESORERIA**

1100	FONDO DI CASSA DELL'ENTE ALL' INIZIO DELL'ANNO (1)	0,00
1200	RISCOSSIONI EFFETTUATE DALL'ENTE A TUTTO IL MESE (2)	0,00
1300	PAGAMENTI EFFETTUATI DALL'ENTE A TUTTO IL MESE (3)	0,00
1400	FONDO DI CASSA DELL'ENTE ALLA FINE DEL PERIODO DI RIFERIMENTO (4) (1+2-3)	0,00
1450	FONDO DI CASSA DELL'ENTE ALLA FINE DEL PERIODO DI RIFERIMENTO - QUOTA VINCOLATA	0,00

**FONDI DELL'ENTE PRESSO IL TESORIERE AL DI FUORI DEL CONTO DI TESORERIA**

2100	DISPONIBILITA' LIQUIDE LIBERE ALLA FINE DEL MESE COMPRESSE QUELLE REIMPIEGATE IN OPERAZIONI FINANZIARIE	0,00
2200	DISPONIBILITA' LIQUIDE VINCOLATE ALLA FINE DEL MESE COMPRESSE QUELLE REIMPIEGATE IN OPERAZIONI FINANZIARIE	0,00

**FONDI DELL'ENTE PRESSO ALTRI ISTITUTI DI CREDITO**

2300	DISPONIBILITA' LIQUIDE LIBERE ALLA FINE DEL MESE COMPRESSE QUELLE REIMPIEGATE IN OPERAZIONI FINANZIARIE	0,00
2400	DISPONIBILITA' LIQUIDE VINCOLATE ALLA FINE DEL MESE COMPRESSE QUELLE REIMPIEGATE IN OPERAZIONI FINANZIARIE	0,00

**CONCORDANZA TRA IL CONTO DI TESORERIA E LA CONTABILITA' SPECIALE DI T.U.**

1500	DISPONIBILITA' LIQUIDE PRESSO IL CONTO DI TESORERIA SENZA OBBLIGO DI RIVERSAM. A FINE PERIODO RIFERIM., COMPRESSE QUELLE REIMP. IN OPERAZIONI FIN. (5)	0,00
1600	RISCOSSIONI EFFETTUATE DAL CASSIERE A TUTTO IL MESE E NON CONTABILIZZATE NELLA CONTAB. SPEC. (5)	0,00
1700	PAGAMENTI EFFETTUATI DAL CASSIERE A TUTTO IL MESE E NON CONTABILIZZATI NELLA CONTAB. SPEC. (6)	0,00
1800	VERSAM. C/O CONTAB. SPEC. NON CONTABILIZZATI DAL CASSIERE A TUTTO IL MESE (7)	0,00
1850	PRELIEVI DALLA CONTABILITA' SPECIALE NON CONTABILIZZATI DAL TESORIERE A TUTTO IL MESE (9)	0,00
1900	SALDO C/O CONTAB. SPEC. A FINE PERIODO RIFERIM. (4-5-6+7+8-9)	0,00



Ente Codice 000108749000000  
Ente Descrizione ISTITUTO GIANNINA GASLINI  
Categoria Strutture sanitarie  
Sotto Categoria ISTITUTI DI RICOVERO E CURA A CARATTERE SCIENTIFICO  
Periodo: Esercizio 2018  
Prospetto INCASSI  
Importi in EURO

000108749000000 - ISTITUTO GIANNINA GASLINI		Importo nel periodo	Importo a tutto il periodo
<b>ENTRATE DERIVANTI DALLA PRESTAZIONE DI SERVIZI</b>		<b>8.552.770,90</b>	<b>8.552.770,90</b>
1100	Compartecipazione alla spesa per prestazioni sanitarie (ticket)	1.912.868,48	1.912.868,48
1301	Entrate da aziende sanitarie della Regione/Provincia autonoma per prestazioni sanitarie e sociosanitarie a rilevanza sanitaria	1.522.819,49	1.522.819,49
1400	Entrate per prestazioni sanitarie e sociosanitarie a rilevanza sanitaria ad altre Amministrazioni pubbliche	187.797,23	187.797,23
1500	Entrate per prestazioni sanitarie erogate a soggetti privati	2.763.152,33	2.763.152,33
1600	Entrate per prestazioni sanitarie erogate in regime di intramoenia	1.871.345,44	1.871.345,44
1700	Entrate per prestazioni non sanitarie	250.792,47	250.792,47
1800	Entrate per prestazioni di servizi derivanti da sopravvenienze attive	43.995,46	43.995,46
<b>CONTRIBUTI E TRASFERIMENTI CORRENTI</b>		<b>165.790.694,90</b>	<b>165.790.694,90</b>
2101	Contributi e trasferimenti correnti da Stato	8.788.567,56	8.788.567,56
2102	Contributi e trasferimenti correnti da Regione e Prov. Autonoma per quota fondo sanitario regionale indistinto	151.413.322,70	151.413.322,70
2103	Contributi e trasferimenti correnti da Regione e Prov. Autonoma per quota fondo sanitario regionale vincolato	744.973,17	744.973,17
2104	Contributi e trasferimenti correnti da Regione e Prov. Autonoma extra fondo sanitario vincolato	311.095,17	311.095,17
2105	Altri contributi e trasferimenti correnti da Regione e Prov. Autonoma	3.058,13	3.058,13
2199	Contributi e trasferimenti correnti da altre Amministrazioni pubbliche	175.641,07	175.641,07
2201	Contributi e trasferimenti correnti da Imprese	3.325.449,73	3.325.449,73
2202	Donazioni da Imprese	13.705,00	13.705,00
2204	Donazioni da famiglie	384.524,00	384.524,00
2205	Contributi e trasferimenti correnti da Istituzioni sociali senza fine di lucro	59.476,36	59.476,36
2301	Contributi e trasferimenti correnti da Unione Europea	570.882,01	570.882,01
<b>ALTRE ENTRATE CORRENTI</b>		<b>1.474.150,03</b>	<b>1.474.150,03</b>
3101	Rimborsi assicurativi	79.196,93	79.196,93
3102	Rimborsi spese per personale comandato	122.190,58	122.190,58
3105	Riscossioni IVA	12.356,09	12.356,09
3106	Altri concorsi, recuperi e rimborsi	1.008.359,68	1.008.359,68
3201	Fitti attivi	200.425,87	200.425,87
3202	Interessi attivi	43.556,82	43.556,82
3204	Altri proventi	8.064,06	8.064,06
<b>ENTRATE DERIVANTI DA ALIENAZIONI DI BENI</b>		<b>406.483,94</b>	<b>406.483,94</b>
4303	Alienazione di titoli di Stato	174.485,94	174.485,94
4304	Alienazione di altri titoli	231.998,00	231.998,00
<b>CONTRIBUTI E TRASFERIMENTI IN C/CAPITALE</b>		<b>17.941.483,85</b>	<b>17.941.483,85</b>
5102	Contributi e trasferimenti da Regione e Prov. Autonoma per ripiani perdite	6.651.331,93	6.651.331,93
5201	Contributi e trasferimenti in c/capitale da Imprese	24.500,00	24.500,00
5202	Contributi e trasferimenti in c/capitale da Famiglie	10.635.638,97	10.635.638,97
5203	Contributi e trasferimenti in c/capitale da Istituzioni sociali senza fine di lucro	630.012,95	630.012,95
<b>INCASSI DA REGOLARIZZARE</b>		<b>0,00</b>	<b>0,00</b>
9999	Altri incassi da regolarizzare (riscossioni codificate dal cassiere)	0,00	0,00
<b>TOTALE INCASSI</b>		<b>194.165.583,62</b>	<b>194.165.583,62</b>

Ente Codice 000108749000000  
Ente Descrizione ISTITUTO GIANNINA GASLINI  
Categoria Strutture sanitarie  
Sotto Categoria ISTITUTI DI RICOVERO E CURA A CARATTERE SCIENTIFICO  
Periodo: Esercizio 2016  
Prospetto PAGAMENTI  
Importi in EURO

00010874900000 - ISTITUTO GIANNINA GASLINI - Importi in EURO - Importi a tutto il periodo

PERSONALE		90.737.458,20	90.737.458,20
1103	Competenze a favore del personale a tempo indeterminato, al netto degli arretrati attribuiti	42.017.085,06	42.017.085,06
1105	Competenze a favore del personale a tempo determinato, al netto degli arretrati attribuiti	4.147.938,24	4.147.938,24
1203	Altre ritenute al personale per conto di terzi	1.120.361,74	1.120.361,74
1204	Ritenute previdenziali e assistenziali al personale a tempo indeterminato	7.625.755,01	7.625.755,01
1205	Ritenute erariali a carico del personale a tempo indeterminato	15.960.381,09	15.960.381,09
1206	Ritenute previdenziali e assistenziali al personale a tempo determinato	304.294,56	304.294,56
1207	Ritenute erariali a carico del personale a tempo determinato	584.501,53	584.501,53
1304	Contributi obbligatori per il personale a tempo indeterminato	18.000.948,47	18.000.948,47
1305	Contributi previdenza complementare per il personale a tempo indeterminato	16.903,55	16.903,55
1306	Contributi obbligatori per il personale a tempo determinato	720.263,27	720.263,27
1501	Trattamento di missione e rimborsi spese viaggi	162.152,28	162.152,28
1503	Rimborsi spese per personale comandato	76.873,40	76.873,40

ACQUISTO DI BENI		28.056.977,57	28.056.977,57
2101	Prodotti farmaceutici	12.098.447,69	12.098.447,69
2102	Emoderivati	976.479,90	976.479,90
2103	Prodotti dietetici	376,11	376,11
2104	Materiali per la profilassi (vaccini)	1.930,74	1.930,74
2112	Dispositivi medici	13.692.053,90	13.692.053,90
2113	Prodotti chimici	17.293,42	17.293,42
2198	Altri acquisti di beni sanitari	736.855,00	736.855,00
2201	Prodotti alimentari	50.951,22	50.951,22
2202	Materiali di guardaroba, di pulizia e di convivenza in genere	53.128,79	53.128,79
2203	Combustibili, carburanti e lubrificanti	4.546,28	4.546,28
2204	Supporti informatici e cancelleria	236.984,91	236.984,91
2206	Acquisto di materiali per la manutenzione	917,32	917,32
2298	Altri beni non sanitari	187.012,29	187.012,29

ACQUISTI DI SERVIZI		30.239.831,33	30.239.831,33
3107	Acquisti di servizi sanitari per assistenza specialistica ambulatoriale da strutture sanitarie pubbliche della Regione/Provincia autonoma di appartenenza	72.791,85	72.791,85
3109	Acquisti di servizi sanitari per assistenza specialistica ambulatoriale da privati	103.083,61	103.083,61
3111	Acquisti di servizi sanitari per assistenza riabilitativa da altre Amministrazioni pubbliche	7.904,00	7.904,00
3117	Acquisti di servizi sanitari per assistenza ospedaliera da altre Amministrazioni pubbliche	4.441,99	4.441,99
3130	Acquisti di prestazioni trasporto in emergenza e urgenza da privati	176.327,19	176.327,19
3133	Acquisti di prestazioni socio sanitarie a rilevanza sanitaria da privati	27.145,03	27.145,03
3134	Consulenze, collaborazioni, interinale e altre prestazioni di lavoro sanitarie e sociosanitarie da strutture sanitarie pubbliche della Regione/Provincia autonoma di appartenenza	30.000,00	30.000,00
3135	Consulenze, collaborazioni, interinale e altre prestazioni di lavoro sanitarie e sociosanitarie da altre Amministrazioni pubbliche	432.556,47	432.556,47
3136	Consulenze, collaborazioni, interinale e altre prestazioni di lavoro sanitarie e sociosanitarie da privati	2.967.804,24	2.967.804,24
3137	Altri acquisti di servizi e prestazioni sanitarie da strutture sanitarie pubbliche della Regione/Provincia autonoma di appartenenza	149.225,60	149.225,60
3138	Altri acquisti di servizi e prestazioni sanitarie da altre Amministrazioni pubbliche	794.512,14	794.512,14
3198	Altri acquisti di servizi e prestazioni sanitarie da altri soggetti	22.617,06	22.617,06
3203	Consulenze, collaborazioni, interinale e altre prestazioni di lavoro non sanitarie da privati	1.152.245,95	1.152.245,95
3204	Servizi ausiliari e spese di pulizia	6.420.359,89	6.420.359,89
3205	Buoni pasto e mensa per il personale dipendente	604.844,68	604.844,68
3206	Mensa per degenti	1.555.267,76	1.555.267,76
3208	Utenze e canoni per telefonia e reti di trasmissione	362.336,19	362.336,19
3209	Utenze e canoni per energia elettrica	415.913,09	415.913,09
3210	Utenze e canoni per altri servizi	1.103.983,50	1.103.983,50
3211	Assicurazioni	229.437,98	229.437,98
3213	Corsi di formazione externalizzata	284.488,31	284.488,31
3214	Manutenzione ordinaria e riparazioni di immobili e loro pertinenze	568.800,40	568.800,40
3216	Manutenzione ordinaria e riparazioni di attrezzature tecnico-scientifico sanitarie	2.434.365,10	2.434.365,10
3217	Manutenzione ordinaria e riparazioni di automezzi	6.500,87	6.500,87
3218	Altre spese di manutenzione ordinaria e riparazioni	606.628,32	606.628,32
3219	Spese legali	279.309,32	279.309,32
3220	Smaltimento rifiuti	389.393,54	389.393,54
3221	Manutenzione e riparazione agli impianti e macchinari	1.964.984,05	1.964.984,05
3299	Altre spese per servizi non sanitari	7.072.563,20	7.072.563,20

<b>CONTRIBUTI E TRASFERIMENTI</b>		<b>1.684.653,85</b>	<b>1.684.653,85</b>
4117	Contributi e trasferimenti a Università	1.684.653,85	1.684.653,85

<b>ALTRE SPESE CORRENTI</b>		<b>20.085.472,16</b>	<b>20.085.472,16</b>
5103	Altri concorsi, recuperi e rimborsi a soggetti privati	103.254,64	103.254,64
5201	Noleggi	470.324,43	470.324,43
5305	Interessi su mutui	342.707,64	342.707,64
5306	Interessi passivi v/fornitori	35.639,87	35.639,87
5308	Altri oneri finanziari	4,50	4,50
5401	IRAP	7.291.769,32	7.291.769,32
5402	IRES	268.167,00	268.167,00
5404	IVA	8.891.753,25	8.891.753,25
5499	Altri tributi	346.177,95	346.177,95
5503	Indennità, rimborso spese ed oneri sociali per gli organi direttivi e Collegio sindacale	602.953,62	602.953,62
5505	Borse di studio	316.415,20	316.415,20
5506	Ritenute erariali su indennità a organi istituzionali e altri compensi	274.707,80	274.707,80
5507	Contributi previdenziali e assistenziali su indennità a organi istituzionali e altri compensi	397.558,91	397.558,91
5510	Ritenute previdenziali ed assistenziali a carico degli organi istituzionali	191.656,92	191.656,92
5598	Altri oneri della gestione corrente	31.137,94	31.137,94
5599	Altre spese correnti derivanti da sopravvenienze	521.243,17	521.243,17

<b>INVESTIMENTI FISSI</b>		<b>5.559.414,71</b>	<b>5.559.414,71</b>
6102	Fabbricati	1.319.131,91	1.319.131,91
6103	Impianti e macchinari	533.441,47	533.441,47
6104	Attrezzature sanitarie e scientifiche	3.347.520,71	3.347.520,71
6105	Mobili e arredi	105.192,47	105.192,47
6199	Altri beni materiali	160.221,57	160.221,57
6200	Immobilitazioni immateriali	91.443,30	91.443,30
6399	Altri titoli	2.463,28	2.463,28

<b>PAGAMENTI DA REGOLARIZZARE</b>		<b>0,00</b>	<b>0,00</b>
9999	ALTRI PAGAMENTI DA REGOLARIZZARE (pagamenti codificati dal cassiere)	0,00	0,00

<b>TOTALE PAGAMENTI</b>		<b>176.363.807,82</b>	<b>176.363.807,82</b>
-------------------------	--	-----------------------	-----------------------



ISTITUTO GIANNINA GASLINI

0011299/17 - 28/03/2017  
Protocollo Generale 002.001.134  
C. IPA: 199\_010 A00: 199\_010

Istituto Giannina Gaslini

U.O.C. Gestione e Valorizzazione del  
PersonaleDirettore  
Dott.ssa Rosella PiccoTelefono 010 56363417  
Fax 010 9814332  
E-mail [rosellapicco@gaslini.org](mailto:rosellapicco@gaslini.org)Funzionario Referente Sig.ra E. De Benedetto  
E-mail  
[ElenaDeBenedetto@gaslini.org](mailto:ElenaDeBenedetto@gaslini.org)

All' U.O.C. Bilancio Contabilità e Finanza

C.A. RESPONSABILE

SEDE

e p.c. : Al Direttore Amministrativo -

SEDE

**Oggetto: Invio schemi per predisposizione dati relativi al bilancio consuntivo di competenza dell'esercizio 2016.**

Ai fini della predisposizione della Nota Integrativa al Bilancio consuntivo 2016, si trasmettono i sotto elencati schemi:


- Foglio 3 "Dati personale", tab. 1-7;
- Foglio 13 "TFR", tab. 41;
- Foglio 21 "Costi del Personale", tab. 67-70.

Per quanto riguarda il foglio 3 che richiede l'inserimento di dati corrispondenti a quelli presenti nelle tabelle 12 E 13 del Conto Annuale 2016, si fa presente che i campi relativi alle retribuzioni non sono stati compilati in quanto, ad oggi, non è ancora possibile conoscere l'ammontare dei costi medi, che saranno noti soltanto dopo la certificazione del Conto Annuale 2016 e si fa presente altresì che, per la medesima motivazione, i dati relativi alla consistenza del personale sono stati anticipati esclusivamente a seguito di elaborazione manuale, pertanto i dati forniti potrebbero non essere, allo stato attuale, corrispondenti a quelli che saranno in seguito dichiarati con il Conto Annuale 2016, che verrà generato e trasmesso entro la fine del mese di maggio 2017.

Per quanto concerne il foglio 13 "TFR" relativo al trattamento di fine rapporto si precisa che lo stesso viene gestito direttamente dall'Inps - Gestione ex Inpdap.

Restando a disposizione per eventuali chiarimenti, si ringrazia per la collaborazione e si porgono i migliori saluti.

Allegati: c.s...



Il Dirigente Responsabile  
U.O.C. Gestione e Valorizzazione del Personale  
(Dott.ssa Rosella Picco)

PERSONALE DIPENDENTE (\*) (Conto Annuale)

Tipologia di personale	T.1				T.12	T.12	T.13
	Personale al 31/12/2015	di cui Personale Part Time al 31/12/2015	Personale al 31/12/2016	di cui Personale Part Time al 31/12/2016	Numero Mensilità	Totale spese a carattere stipendiale	Totale Spese Accessorie
<b>RUOLO SANITARIO</b>							
Dirigenza							
Medico veterinaria	246		244				
Sanitaria	49		50				
Comparto							
Categoria Ds	75	4	73	4			
Categoria D	892	126	884	134			
Categoria C							
Categoria Bs							
<b>RUOLO PROFESSIONALE</b>							
Dirigenza							
Livello dirigenziale	1		1				
Comparto							
Categoria D	2		2				
<b>RUOLO TECNICO</b>							
Dirigenza							
Livello dirigenziale	2		2				
Comparto							
Categoria Ds	3		3				
Categoria D	9		10				
Categoria C	29		25				
Categoria Bs	195	11	187	11			
Categoria B	75	4	73	4			
Categoria A	16	3	16	3			
<b>RUOLO AMMINISTRATIVO</b>							
Dirigenza							
Livello dirigenziale	6		6				
Comparto							
Categoria Ds	6		6				
Categoria D	22	2	22	2			
Categoria C	38	6	37	6			
Categoria Bs	14		14				
Categoria B	49	2	50	4			
Categoria A	2		1				
	1731	158	1706	168	0,00	€ -	€ -

**PERSONALE DIPENDENTE (Conto Annuale)**

Tipologia di personale	T1A	T1C	T1A	T1C
	Personale in comando al 31/12/15 ad altri enti	Personale in comando al 31/12/15 da altri enti	Personale in comando al 31/12/16 ad altri enti	Personale in comando al 31/12/16 da altri enti
<b>RUOLO SANITARIO</b>				
Dirigenza				
Medico veterinaria	1	1		1
Sanitaria				
Comparto				
Categoria Ds				
Categoria D	1		1	
Categoria C				
Categoria Bs				
<b>RUOLO PROFESSIONALE</b>				
Dirigenza				
Livello dirigenziale				
Comparto				
Categoria D				
<b>RUOLO TECNICO</b>				
Dirigenza				
Livello dirigenziale				
Comparto				
Categoria Ds				
Categoria D				
Categoria C				
Categoria Bs	1		1	
Categoria B			1	
Categoria A				
<b>RUOLO AMMINISTRATIVO</b>				
Dirigenza				
Livello dirigenziale				
Comparto				
Categoria Ds				
Categoria D				
Categoria C				
Categoria Bs				
Categoria B				
Categoria A				

**PERSONALE UNIVERSITARIO (Conto Annuale T1B)**

Tipologia di personale	Personale al 31/12/15	di cui Personale a tempo parziale al 31/12/15	Personale al 31/12/16	di cui Personale a tempo parziale al 31/12/16
<b>RUOLO SANITARIO</b>				
Dirigenza	23		22	
Comparto	1		1	
<b>RUOLO PROFESSIONALE</b>				
Dirigenza				
Comparto				
<b>RUOLO TECNICO</b>				
Dirigenza				
Comparto	6		6	
<b>RUOLO AMMINISTRATIVO</b>				
Dirigenza				
Comparto	5		5	



A handwritten signature in black ink is written over a circular stamp. The stamp contains some illegible text around its perimeter.

**PERSONALE CON ALTRO CONTRATTO-FORMAZIONE LAVORO**  
(Conto Annuale T2)

Tipologia di personale	uomini-anno anno 2015	uomini-anno anno 2016
<b>RUOLO SANITARIO</b>		
Dirigenza		
Medico Veterinaria		
Sanitaria non medica		
Comparto		
<b>RUOLO PROFESSIONALE</b>		
Dirigenza		
Comparto		
<b>RUOLO TECNICO</b>		
Dirigenza		
Comparto		
<b>RUOLO AMMINISTRATIVO</b>		
Dirigenza		
Comparto		

**PERSONALE CON ALTRO CONTRATTO-CONTRATTO DI  
SOMMINISTRAZIONE (Conto Annuale T2)**

Tipologia di personale	uomini-anno anno 2015	uomini-anno anno 2016
<b>RUOLO SANITARIO</b>		
Dirigenza		
Medico Veterinaria		
Sanitaria non medica		
Comparto	19	17
<b>RUOLO PROFESSIONALE</b>		
Dirigenza		
Comparto		
<b>RUOLO TECNICO</b>		
Dirigenza		
Comparto	20	
<b>RUOLO AMMINISTRATIVO</b>		
Dirigenza		
Comparto	17,75	11





**PERSONALE CON ALTRO CONTRATTO-LSU (Conto Annuale T2)**

Tipologia di personale	uomini-anno anno 2015	uomini-anno anno 2016
<b>RUOLO SANITARIO</b>		
Dirigenza		
Medico Veterinaria		
Sanitaria non medica		
Comparto		
<b>RUOLO PROFESSIONALE</b>		
Dirigenza		
Comparto		
<b>RUOLO TECNICO</b>		
Dirigenza		
Comparto		
<b>RUOLO AMMINISTRATIVO</b>		
Dirigenza		
Comparto		

**PERSONALE IN CONVENZIONE (FLS 12 quadro E per MMG e PLS)**

Tipologia di personale	Personale al 31/12/2015	Personale al 31/12/2016
<b>MEDICINA DI BASE</b>		
MMG		
PLS		
Continuita' assistenziale		
Altro		




CODICE MOD. SP	TRATTAMENTO DI FINE RAPPORTO	Consistenza iniziale 01/01/2016	Accantonamenti dell'esercizio	Utilizzi dell'esercizio	Valore finale 31/12/2016
111A020	Fondo per premi operosità medici SUMAI				0
111A010	Fondo per trattamento di fine rapporto dipendenti				0
	<b>TOTALE TRATTAMENTO DI FINE RAPPORTO</b>	0	0	0	0



CODICE MOD. CE.	COSTI DEL PERSONALE	Valore CE al 31/12/2016	Valore CE al 31/12/2015	Variazioni importo	Variazioni %
BA2090	PERSONALE DEL RUOLO SANITARIO	73.594.309	73.481.829	112.480	0,15%
BA2100	Costo del personale dirigente ruolo sanitario	33.415.885	33.462.571	-46.686	-0,14%
BA2110	Costo del personale dirigente medico	27.702.709	27.741.073	-38.364	-0,14%
BA2120	Costo del personale dirigente medico - tempo indeterminato	26.027.430	26.514.774	-487.344	-1,84%
	Voci di costo a carattere stipendiale	13.484.717	13.701.584	-216.867	-1,58%
	Retribuzione di posizione	2.546.210	2.554.088	-7.878	-0,31%
	Indennità di risultato	321.013	399.563	-78.550	-19,66%
	Altro trattamento accessorio	4.229.069	4.316.665	-87.596	-2,03%
	Oneri sociali su retribuzione	5.446.421	5.542.874	-96.454	-1,74%
	Altri oneri per il personale Irap			0	0,00%
BA2130	Costo del personale dirigente medico - tempo determinato	1.651.524	1.199.706	451.818	37,66%
	Voci di costo a carattere stipendiale	1.036.253	785.881	250.372	31,86%
	Retribuzione di posizione	21.352	23.054	-1.702	-7,38%
	Indennità di risultato	31.575	27.612	3.963	14,35%
	Altro trattamento accessorio	201.155	98.166	102.989	104,91%
	Oneri sociali su retribuzione	361.189	264.992	96.197	36,30%
	Altri oneri per il personale Irap			0	0,00%
BA2140	Costo del personale dirigente medico - altro	23.755	26.593	-2.838	-10,67%
BA2150	Costo del personale dirigente non medico	5.713.176	5.721.498	-8.322	-0,15%
BA2160	Costo del personale dirigente non medico - tempo indeterminato	5.057.466	5.186.845	-129.379	-2,49%
	Voci di costo a carattere stipendiale	2.588.089	2.667.007	-78.919	-2,96%
	Retribuzione di posizione	499.122	500.513	-1.391	-0,28%
	Indennità di risultato	253.231	260.944	-7.713	-2,96%
	Altro trattamento accessorio	646.824	661.338	-14.514	-2,19%
	Oneri sociali su retribuzione	1.070.200	1.097.043	-26.843	-2,45%
	Altri oneri per il personale Irap			0	0,00%
BA2170	Costo del personale dirigente non medico - tempo determinato	655.710	534.653	121.057	22,64%
	Voci di costo a carattere stipendiale	420.336	359.489	60.847	16,93%
	Retribuzione di posizione	10.603	2.097	8.506	405,61%
	Indennità di risultato	50.646	36.532	14.114	38,64%
	Altro trattamento accessorio	29.033	18.388	10.645	57,89%
	Oneri sociali su retribuzione	145.092	118.148	26.944	22,81%
	Altri oneri per il personale Irap			0	0,00%
BA2180	Costo del personale dirigente non medico - altro			0	0,00%
BA2190	Costo del personale comparto ruolo sanitario	40.178.424	40.019.258	159.166	0,40%
BA2200	Costo del personale comparto ruolo sanitario - tempo indeterminato	38.967.754	39.119.961	-152.207	-0,39%
	Voci di costo a carattere stipendiale	27.354.541	27.405.304	-50.763	-0,19%
	Straordinario e indennità personale	2.062.011	2.054.290	7.721	0,38%
	Retribuzione per produttività personale	1.135.565	1.167.988	-32.422	-2,78%
	Altro trattamento accessorio	69.084	121.894	-52.810	-43,32%
	Oneri sociali su retribuzione	8.346.553	8.370.485	-23.933	-0,29%
	Altri oneri per il personale Irap			0	0,00%
BA2210	Costo del personale comparto ruolo sanitario - tempo determinato	1.182.299	861.466	320.833	37,24%
	Voci c. costo a carattere stipendiale	779.365	598.929	180.435	30,13%
	Straordinario e indennità personale	122.413	53.148	69.264	130,32%
	Retribuzione per produttività personale	13.929	15.115	-1.186	-7,84%
	Altro trattamento accessorio	4.534	1.189	3.345	281,29%
	Oneri sociali su retribuzione	262.058	193.084	68.974	35,72%
	Altri oneri per il personale Irap			0	0,00%
BA2220	Costo del personale comparto ruolo sanitario - altro	28.371	37.831	-9.460	-25,01%



CODICE MOD. CE	COSTI DEL PERSONALE	Valore CE al 31/12/2016	Valore CE al 31/12/2015	Variazioni importo	Variazioni %
BA2230	PERSONALE DEL RUOLO PROFESSIONALE	201.765	184.630	17.135	9,28%
BA2240	Costo del personale dirigente ruolo professionale	134.091	143.993	-9.902	-6,88%
BA2250	Costo del personale dirigente ruolo professionale - tempo indeterminato	134.091	143.993	-9.902	-6,88%
	Voci di costo a carattere stipendiale	75.547	72.547	3.000	4,14%
	Retribuzione di posizione	28.009	28.009	0	0,00%
	Indennità di risultato	2.698	2.527	171	6,76%
	Altro trattamento accessorio	50	11.279	-11.229	-99,56%
	Oneri sociali su retribuzione	27.788	29.632	-1.844	-6,22%
	Altri oneri per il personale Irap			0	0,00%
BA2260	Costo del personale dirigente ruolo professionale - tempo determinato	0	0	0	0,00%
	Voci di costo a carattere stipendiale			0	0,00%
	Retribuzione di posizione			0	0,00%
	Indennità di risultato			0	0,00%
	Altro trattamento accessorio			0	0,00%
	Oneri sociali su retribuzione			0	0,00%
	Altri oneri per il personale Irap			0	0,00%
BA2270	Costo del personale dirigente ruolo professionale - altro			0	0,00%
BA2280	Costo del personale comparto ruolo professionale	67.674	40.637	27.037	66,53%
BA2290	Costo del personale comparto ruolo professionale - tempo indeterminato	67.674	40.637	27.037	66,53%
	Voci di costo a carattere stipendiale	53.345	31.455	21.890	69,59%
	Straordinario e indennità personale			0	0,00%
	Retribuzione per produttività personale	1.071	1.207	-135	-11,21%
	Altro trattamento accessorio			0	0,00%
	Oneri sociali su retribuzione	13.258	7.975	5.283	66,24%
	Altri oneri per il personale Irap			0	0,00%
BA2300	Costo del personale comparto ruolo professionale - tempo determinato	0	0	0	0,00%
	Voci di costo a carattere stipendiale			0	0,00%
	Straordinario e indennità personale			0	0,00%
	Retribuzione per produttività personale			0	0,00%
	Altro trattamento accessorio			0	0,00%
	Oneri sociali su retribuzione			0	0,00%
	Altri oneri per il personale			0	0,00%
BA2310	Costo del personale comparto ruolo professionale - altro			0	0,00%



CODICE MOD. CE	COSTI DEL PERSONALE	Valore CE al 31/12/2016	Valore CE al 31/12/2015	Variazioni importo	Variazioni %
BA2320	<b>PERSONALE DEL RUOLO TECNICO</b>	<b>10.783.067</b>	<b>10.808.255</b>	<b>-25.188</b>	<b>-0,2%</b>
BA2330	Costo del personale dirigente ruolo tecnico	171.663	170.085	1.578	0,9%
BA2340	Costo del personale dirigente ruolo tecnico - tempo indeterminato	171.663	170.085	1.578	0,9%
	Voci di costo a carattere stipendiale	98.269	97.391	879	0,9%
	Retribuzione di posizione	31.845	31.758	88	0,3%
	Indennità di risultato	5.396	5.054	342	6,8%
	Altro trattamento accessorio	22	40	-18	-45,2%
	Oneri sociali su retribuzione	36.131	35.843	288	0,8%
	Altri oneri per il personale Irap			0	0,0%
BA2350	Costo del personale dirigente ruolo tecnico - tempo determinato	0	0	0	0,0%
	Voci di costo a carattere stipendiale			0	0,0%
	Retribuzione di posizione			0	0,0%
	Indennità di risultato			0	0,0%
	Altro trattamento accessorio			0	0,0%
	Oneri sociali su retribuzione			0	0,0%
	Altri oneri per il personale Irap			0	0,0%
BA2360	Costo del personale dirigente ruolo tecnico - altro			0	0,0%
BA2370	Costo del personale comparto ruolo tecnico	10.611.404	10.638.170	-26.767	-0,3%
BA2380	Costo del personale comparto ruolo tecnico - tempo indeterminato	10.391.875	10.524.964	-133.089	-1,3%
	Voci di costo a carattere stipendiale	7.305.178	7.418.763	-113.585	-1,5%
	Straordinario e indennità personale	396.969	418.226	-21.258	-5,1%
	Retribuzione per produttività personale	325.969	348.385	-22.416	-6,4%
	Altro trattamento accessorio	130.010	80.466	49.544	61,6%
	Oneri sociali su retribuzione	2.233.749	2.259.123	-25.374	-1,1%
	Altri oneri per il personale Irap			0	0,0%
BA2390	Costo del personale comparto ruolo tecnico - tempo determinato	191.754	82.905	108.849	131,3%
	Voci di costo a carattere stipendiale	118.115	56.384	61.731	109,5%
	Straordinario e indennità personale	19.834	3.336	16.499	494,6%
	Retribuzione per produttività personale	2.143	2.799	-656	-23,4%
	Altro trattamento accessorio	9.917	1.922	7.995	415,9%
	Oneri sociali su retribuzione	41.745	18.464	23.280	126,1%
	Altri oneri per il personale Irap			0	0,0%
BA2400	Costo del personale comparto ruolo tecnico - altro	27.775	30.301	-2.526	-8,3%



CODICE MOD. CE	COSTI DEL PERSONALE	Valore CE al 31/12/2016	Valore CE al 31/12/2015	Variazioni importo	Variazioni %
BA2410	PERSONALE DEL RUOLO AMMINISTRATIVO	4.769.483	4.741.050	28.433	0,60%
BA2420	Costo del personale dirigente ruolo amministrativo	492.437	522.999	-30.562	-5,84%
BA2430	Costo del personale dirigente ruolo amministrativo - tempo indeterminato	492.437	522.999	-30.562	-5,84%
	Voci di costo a carattere stipendiale	280.042	293.944	-13.903	-4,73%
	Retribuzione di posizione	93.433	103.743	-10.310	-9,94%
	Indennità di risultato	16.187	15.162	1.025	6,76%
	Altro trattamento accessorio	28	213	-185	-87,01%
	Oneri sociali su retribuzione	102.747	109.937	-7.189	-6,54%
	Altri oneri per il personale Irap			0	0,00%
BA2440	Costo del personale dirigente ruolo amministrativo - tempo determinato	0	0	0	0,00%
	Voci di costo a carattere stipendiale			0	0,00%
	Retribuzione di posizione			0	0,00%
	Indennità di risultato			0	0,00%
	Altro trattamento accessorio			0	0,00%
	Oneri sociali su retribuzione			0	0,00%
	Altri oneri per il personale			0	0,00%
BA2450	Costo del personale dirigente ruolo amministrativo - altro			0	0,00%
BA2460	Costo del personale comparto ruolo amministrativo	4.277.046	4.218.051	58.995	1,40%
BA2470	Costo del personale comparto ruolo amministrativo - tempo indeterminato	4.246.002	4.218.051	27.951	0,66%
	Voci di costo a carattere stipendiale	3.158.373	3.130.767	27.606	0,88%
	Straordinario e indennità personale	35.355	42.203	-6.848	-16,23%
	Retribuzione per produttività personale	137.805	141.768	-3.963	-2,80%
	Altro trattamento accessorio	11.952	8.009	3.943	49,24%
	Oneri sociali su retribuzione	902.517	895.303	7.214	0,81%
	Altri oneri per il personale Irap			0	0,00%
BA2480	Costo del personale comparto ruolo amministrativo - tempo determinato	31.044	0	31.044	0,00%
	Voci di costo a carattere stipendiale	17.816		17.816	0,00%
	Straordinario e indennità personale	1.000		1.000	0,00%
	Retribuzione per produttività personale	5.893		5.893	0,00%
	Altro trattamento accessorio			0	0,00%
	Oneri sociali su retribuzione	6.334		6.334	0,00%
	Altri oneri per il personale Irap			0	0,00%
BA2490	Costo del personale comparto ruolo amministrativo - altro			0	0,00%



	IMPORTO FONDO AL 31/12/2010	IMPORTO FONDO AL 01/01/2016	PERSONALE PRESENTE AL 01/01/2016	PERSONALE ASSUNTO NELL'ANNO 2016	PERSONALE CESSATO NELL'ANNO 2016	PERSONALE PRESENTE AL 31/12/2016	IMPORTO FONDO AL 31/12/2016	VARIAZIONE FONDO ANNO 2016 VS FONDO ANNO 2010	VARIAZIONE FONDO ANNO 2016 VS FONDO INZIALE ANNO 2016
	(1)	(2)	(3)	(4)	(5)	(6)=(3)+(4)-(5)	(7)	(8)=(7)-(1)	(9)=(7)-(2)
<b>MEDICI E VETERINARI</b>			263	18	13	268			
- Fondo specificità medica, retribuzione di posizione, equiparazione, specifico trattamento	5.238.746	5.284.966					345.060	4.893.687	4.939.906
- Fondo trattamento accessorio condizioni di lavoro	1.073.809	1.071.768					149.820	1.223.629	1.221.589
- Fondo retribuzione di risultato e qualità prestazioni individuale	158.493	158.191					158.191	301	
<b>DIRIGENTI NON MEDICI SPTA</b>			66	3		69			
- Fondo specificità medica, retribuzione di posizione, equiparazione, specifico trattamento	1.160.357	1.163.881					138.503	1.021.854	1.025.377
- Fondo trattamento accessorio condizioni di lavoro	77.224	77.224					33.955	43.269	43.269
- Fondo retribuzione di risultato e qualità prestazioni individuale	157.418	155.789					155.789	1.629	
<b>PERSONALE NON DIRIGENTE</b>			1.459	37	54	1.442			
- Fondo fasce, posizioni organizzative, ex indennità di qualificazione professionale e indennità professionale specifica	7.020.830	6.960.708					230.763	6.790.067	6.729.945
- Fondo lavoro straordinario e remunerazione di particolari condizioni di disagio pericolo o danno	2.740.167	2.722.483					115.069	2.625.098	2.607.414
- Fondo della produttività collettiva per il miglioramento dei servizi e premio della qualità delle prestazioni individuali	1.592.634	1.264.892					426.926	1.165.708	837.965
<b>TOTALE</b>	<b>19.219.677</b>	<b>18.859.903</b>	<b>1.798</b>	<b>58</b>	<b>67</b>	<b>1.779</b>	<b>1.454.436</b>	<b>17.765.240</b>	<b>17.405.466</b>



In riferimento alla tabella 70 Fondi Personale, si precisa che gli importi indicati nella colonna "IMPORTO FONDO al 31/12/2010" sono al lordo dell'utilizzo e che la quota 2010 del Fondo della produttività collettiva per il miglioramento dei servizi e premio della qualità delle prestazioni individuali era maggiorata di € 314.190,55, per effetto di una sopravvenienza attiva straordinaria regionale (ex quota indennità infermieristica art. 40 ccnl 7/4/1999), che è stata detratta nel prospetto negli anni successivi in quanto "non strutturale", poichè influiva su quella annualità in via esclusiva.

Le differenze che si determinano tra anno 2016 e 2010 sono dovute all'applicazione della normativa vigente in materia: Art. 9 comma 2-bis del Decreto Legge n. 78 del 31/5/2010, convertito in L. n. 122/2010; Art. 1, comma 456, della legge 27/12/2013, n. 147; Art. 1, comma 236, della legge 28/12/2015, n. 208; Circolare del Ministero dell'Economia e delle Finanze n. 12 del 15/4/2011; Circolare del Ministero dell'Economia e delle Finanze n. 12 del 23/03/2016.

F.to Il Responsabile dell'U.O.C.  
Gestione e Valorizzazione del Personale  
(~~Dottorssa Rosella Picco~~)







ISTITUTO GIANNINA GASLINI

0020569/17 - 14/06/2017

Protocollo Generale 002.001.134

C. IPA: igg\_010 A00: igg\_010



*Istituto Giannina Gaslini*



U.O.C. Gestione e Valorizzazione del Personale

Direttore

Dott.ssa Rosella Picco

Telefono 010 56363417

Fax 010 9814332

E-mail [rosellapicco@gaslini.org](mailto:rosellapicco@gaslini.org)

Funzionario Referente Sig.ra E. De Benedetto

E-mail

[ElenaDeBenedetto@gaslini.org](mailto:ElenaDeBenedetto@gaslini.org)

Al l' U.O.C. Bilancio Contabilità e Finanza

C.A. RESPONSABILE

SEDE

e p.c.: Al Direttore Amministrativo -

SEDE

**Oggetto:** Invio schema per predisposizione dati relativi al bilancio consuntivo di competenza dell'esercizio 2016.

In riferimento a ns. nota protocollo n. 11299 del 28 marzo 2017, con la quale questa U.O.C. rendeva noto che alcuni dati della Nota Integrativa bilancio sarebbero stati integrati e/o eventualmente modificati ad avvenuta certificazione del Conto Annuale 2016, essendo stato il modello in questione certificato in data 9 giugno 2017, si procede al previsto adeguamento e si invia il seguente schema:

- Foglio 3 "Dati personale", tab. 1-7.

Restando a disposizione per eventuali chiarimenti, si ringrazia per la collaborazione e si porgono i migliori saluti.



Il Dirigente Responsabile  
U.O.C. Gestione e Valorizzazione del Personale  
(Dott.ssa Rosella Picco)

Allegati: c.s...

Dati sull'occupazione al 31.12.2016


PERSONALE DIPENDENTE (Conto Annuo)							
Tipologia di personale	T1		T2		Numero Mensilità	Totale spese base personale spendibile	Totale spese accessorie
	Personale al 31/12/2015	ex Personale Part Time al 31/12/2015	Personale al 31/12/2015	ex Personale Part Time al 31/12/2016			
<b>RUOLO SANITARIO</b>							
Dirigenza							
Medico veterinaria	246		244		2.867,32	€ 11.489.568,00	€ 9.116.907,00
Sanitaria	49		50		585,45	€ 2.349.687,00	€ 1.623.396,00
Comparto							
Categoria Ds	75	4	73	4	870,60	€ 2.372.062,00	€ 489.324,00
Categoria D	892	126	883	134	9.934,68	€ 23.447.281,00	€ 4.327.081,00
Categoria C							
Categoria Bs							
<b>RUOLO PROFESSIONALE</b>							
Dirigenza							
Livello dirigenziale	1		1		12,00	€ 48.452,00	€ 54.906,00
Comparto							
Categoria D	2		2		24,00	€ 51.986,00	€ 2.782,00
<b>RUOLO TECNICO</b>							
Dirigenza							
Livello dirigenziale	2		2		24,00	€ 89.905,00	€ 45.034,00
Comparto							
Categoria Ds	3		3		36,00	€ 93.853,00	€ 29.729,00
Categoria D	9		10		111,64	€ 246.748,00	€ 42.377,00
Categoria C	29		25		316,51	€ 678.018,00	€ 101.077,00
Categoria Bs	195	11	187	11	2.206,72	€ 4.022.788,00	€ 628.265,00
Categoria B	75	4	73	4	850,03	€ 1.519.117,00	€ 208.550,00
Categoria A	16	3	16	3	173,36	€ 285.525,00	€ 29.084,00
<b>RUOLO AMMINISTRATIVO</b>							
Dirigenza							
Livello dirigenziale	6		5		68,00	€ 256.031,00	€ 128.946,00
Comparto							
Categoria Ds	6		6		72,00	€ 178.277,00	€ 31.547,00
Categoria D	22	2	22	2	258,60	€ 620.720,00	€ 86.530,00
Categoria C	38	6	37	6	424,23	€ 919.428,00	€ 92.926,00
Categoria Bs	14		14		168,00	€ 321.180,00	€ 30.491,00
Categoria B	49	2	50	4	577,74	€ 962.821,00	€ 101.147,00
Categoria A	2		1		12,37	€ 18.309,00	€ 2.266,00
	1731	158	1704	168	19.593,25	€ 49.971.756,00	€ 17.172.365,00



Tab. 1

Dati sull'occupazione al 31/12/2016

PERSONALE DIPENDENTE (Conto Annuale)				
Tipologia di personale	T1A	T1C	T1A	T1C
	Personale in comando al 31/12/15 da altri enti	Personale in comando al 31/12/15 da altri enti	Personale in comando al 31/12/16 da altri enti	Personale in comando al 31/12/16 da altri enti
<b>RUOLO SANITARIO</b>				
Dirigenza				
Medico veterinaria	1	1		1
Sanitaria				
Comparto				
Categoria Ds				
Categoria D	1		1	
Categoria C				
Categoria Bs				
<b>RUOLO PROFESSIONALE</b>				
Dirigenza				
Livello dirigenziale				
Comparto				
Categoria D				
<b>RUOLO TECNICO</b>				
Dirigenza				
Livello dirigenziale				
Comparto				
Categoria Ds				
Categoria D				
Categoria C				
Categoria Bs	1		1	
Categoria B				
Categoria A				
<b>RUOLO AMMINISTRATIVO</b>				
Dirigenza				
Livello dirigenziale				
Comparto				
Categoria Ds				
Categoria D				
Categoria C				
Categoria Bs				
Categoria B				
Categoria A				



PERSONALE UNIVERSITARIO (Conto Annuale 14.8)				
Tipologia di personale	Personale al 31/12/15	di cui personale a tempo parziale al 31/12/15	Personale al 31/12/16	di cui personale a tempo parziale al 31/12/16
<b>RUOLO SANITARIO</b>				
Dirigenza	23		22	
Comparto	1		2	
<b>RUOLO PROFESSIONALE</b>				
Dirigenza				
Comparto				
<b>RUOLO TECNICO</b>				
Dirigenza				
Comparto	6		5	
<b>RUOLO AMMINISTRATIVO</b>				
Dirigenza				
Comparto	5		5	

Tab. 3



**PERSONALE CON ALTRO CONTRATTO FORMAZIONE LAVORO**  
(Conto Annuale T2)

Tipologia di personale	Uomini-anno anno 2015	Uomini-anno anno 2016
<b>RUOLO SANITARIO</b>		
Dirigenza		
Medico Veterinaria		
Sanitaria non medica		
Comparto		
<b>RUOLO PROFESSIONALE</b>		
Dirigenza		
Comparto		
<b>RUOLO TECNICO</b>		
Dirigenza		
Comparto		
<b>RUOLO AMMINISTRATIVO</b>		
Dirigenza		
Comparto		

**PERSONALE CON ALTRO CONTRATTO CONTRATTO DI  
SOMMINISTRAZIONE (Conto Annuale T2)**

Tipologia di personale	Uomini-anno anno 2015	Uomini-anno anno 2016
<b>RUOLO SANITARIO</b>		
Dirigenza		
Medico Veterinaria		
Sanitaria non medica		
Comparto	19	11
<b>RUOLO PROFESSIONALE</b>		
Dirigenza		
Comparto		
<b>RUOLO TECNICO</b>		
Dirigenza		
Comparto	20	14
<b>RUOLO AMMINISTRATIVO</b>		
Dirigenza		
Comparto	17,75	12



**PERSONALE CON ALTRO CONTRATTO (SU Conto Annuale 2)**

tipologia di personale	uomini anno 2015	uomini anno 2016
<b>RUOLO SANITARIO</b>		
Dirigenza		
Medico Veterinaria		
Sanitaria non medica		
Comparto		
<b>RUOLO PROFESSIONALE</b>		
Dirigenza		
Comparto		
<b>RUOLO TECNICO</b>		
Dirigenza		
Comparto		
<b>RUOLO AMMINISTRATIVO</b>		
Dirigenza		
Comparto		

**PERSONALE IN CONVENZIONE (FLS 12 quadro E per MMG e PLS)**

tipologia di personale	Personale al 31/12/2015	Personale al 31/12/2016
<b>MEDICINA DI BASE</b>		
MMG		
PLS		
Continuita' assistenziale		
Altro		



# ALL. ATTESTAZIONE II

*Istituto Giannina Gaslini*



**U.O.C. Servizi Tecnici**

Direttore: Ing. Gaetano Tufaro

Tel. 01056362479


Al Responsabile

UOC Bilancio Contabilità e Finanza

E p.c.

Direttore Amministrativo

SEDE

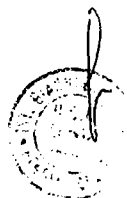


**Oggetto:** Bilancio consuntivo 2016 – modalità di contabilizzazione delle voci relative ai fabbricati disponibili

Si rappresenta che attualmente non è possibile lo scorporo del valore dei terreni su cui insistono i fabbricati non strumentali, in quanto sarebbe necessaria una perizia estimativa dell'intero patrimonio immobiliare, corredata dai dati metrici e catastali di consistenza, nonché dalle relative planimetrie, perizia molto onerosa in termini di tempo e costi a carico dell'Istituto, in quanto il patrimonio è costituito da oltre 150 immobili.

Cordiali saluti

Il Direttore  
U.O.C. Servizi Tecnici  
(Ing. G. Tufaro)



# ALL. ATTESTAZIONE III

Istituto Giannina Gaslini



Dipartimento Tecnico-Amministrativo  
U.O.C. Servizi Tecnici

Direttore  
Ing. G. Tufaro.

Telefono  
010.56362479

Fax  
010.3760591

E-mail  
gaetanotufaro@gaslini.org

Funzionario Referente  
Geom. O. Bracco

Telefono 010.56362849

E-mail  
ottaviobracco@gaslini.org

Al Dirigente  
U.O.C. Bilancio, Contabilità e Finanza

SEDE

e p.c.

Al Direttore Generale

Al Direttore Amministrativo

LORO SEDI


**Oggetto:** Patrimonio indisponibile valorizzazione separata ex art. 36 comma 7 del D.L. 4 luglio 2006 n°. 223 convertito nella Legge 4 agosto 2006 n°. 248. Attestazione di pertinenzialità delle aree scoperte.

Con riferimento all'oggetto si conferma, per quanto di competenza della scrivente U.O.C., l'attestazione di cui alla nota prot. n°. 12807/16 del 15.04.2016 che si allega in copia.

Distinti saluti.

All.ti c.s.

Il Direttore  
U.O.C. Servizi Tecnici  
(Ing. G. Tufaro)







Dipartimento Tecnico-Amministrativo  
U.O.C. Servizi Tecnici.

Direttore  
Ing. G. Tufaro

Telefono  
010.56362479


Fax  
010.3760591

E-mail  
gaetanotufaro@gaslini.org

Funzionario Referente  
Geom. O. Bracco

Telefono 010.56362849

E-mail  
ottaviobracco@gaslini.org



Al Dirigente  
U.O.C. Bilancio, Contabilità e Finanza

SEDE

e p.c.

Al Direttore Generale

Al Direttore Amministrativo

LORO SEDI

**Oggetto:** Patrimonio indisponibile valorizzazione separata ex art. 36 comma 7 del D.L. 4 luglio 2006 n°. 223 convertito nella Legge 4 agosto 2006 n°. 248. Attestazione di pertinenzialità delle aree scoperte.

Nell'ambito della valorizzazione del patrimonio indisponibile al fine della formazione del bilancio, l'art. 36 comma 7 della Legge n°. 248/2006 dispone che "Ai fini del calcolo delle quote di ammortamento deducibili, il costo dei fabbricati strumentali deve essere assunto al netto del costo delle aree occupate dalla costruzione e di quelle che ne costituiscono pertinenza".

Rispetto dunque ad un comparto edificato, detratte le aree occupate dalle costruzioni e le aree alle stesse pertinenziali, sempre a norma del citato art. 36 comma 7 viene disposto che "Il costo delle predette aree è quantificato in misura pari al valore risultante da apposita perizia di stima, redatta da soggetti iscritti agli albi degli ingegneri, degli architetti, dei geometri e dei periti industriali edili e comunque non inferiore al 20 per cento e, per i fabbricati industriali, al 30 per cento del costo complessivo".

Ciò premesso si attesta che l'intero complesso dell'Istituto, al netto dei sedimi dei vari padiglioni edificati, risulta essere di pertinenza degli stessi sia sotto il profilo urbanistico che sotto il profilo civilistico.

Sotto il profilo urbanistico in quanto l'area scoperta, al netto dei padiglioni edificati, risulta priva di autonoma destinazione e di autonomo valore di mercato ed esaurisce la propria destinazione d'uso nel rapporto funzionale con i padiglioni ospedalieri non incidendo sul carico urbanistico (rif.to Consiglio di Sato, Sezione 4, Sentenza 10 luglio 2012, n°. 4091).


Sotto il profilo civilistico in quanto la medesima area è destinata in modo durevole a servizio (viali carrabili e parcheggio) ed ornamento (giardini ed aree verdi) dei padiglioni a norma della definizione di pertinenza di cui all'art. 817 del codice civile.

Quanto sopra a riscontro della vs. nota prot. n°. 8558/16 del 11.03 u.s..

Distinti saluti.

Il Direttore  
U.O.C. Servizi Tecnici  
Ing. G. Tufaro

ALL. ATTESTAZIONE IV



Istituto Giannina Gaslini



U.O.C. Gestione e Valorizzazione del  
Personale

Direttore  
Dott.ssa Rosella Picco

Telefono 010 56363417  
Fax 010 9814332  
E-mail [rosellapicco@gaslini.org](mailto:rosellapicco@gaslini.org)

Funzionario Referente Sig.ra E. De Benedetto  
E-mail  
[ElenaDeBenedetto@gaslini.org](mailto:ElenaDeBenedetto@gaslini.org)

Al' U.O.C. Bilancio Contabilità e Finanza

C.A. RESPONSABILE

SEDE

e p.c.: Al Direttore Amministrativo -

SEDE

**Oggetto:** Invio documentazione per predisposizione dati relativi al bilancio consuntivo di competenza dell'esercizio 2016.

Ad integrazione di quanto già inviato con nota protocollo n. 11299 del 28/03/2017, ai fini della predisposizione della Nota Integrativa al Bilancio consuntivo 2016, si trasmette la sotto elencata documentazione:

- Tabella - Allegato "A" - Assistenza - consuntivo competenza 2016, per determinazione tetto di spesa del personale nella misura delle corrispondenti spese sostenute nell'anno 2004;
- Attestazione per Fondo Rinnovi Contrattuali;
- Attestazione per rispetto limite di spesa.

Restando a disposizione per eventuali chiarimenti, si ringrazia per la collaborazione e si porgono i migliori saluti.



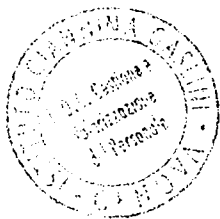
Il Dirigente Responsabile  
U.O.C. Gestione e Valorizzazione del Personale  
(Dott.ssa Rosella Picco)

Allegati: c.s...



ATTESTAZIONE

Si attesta che il Fondo Rinnovi Contrattuali, ammontante a € 8.792.705,86 alla data del 31/12/2016, è stato determinato, nel rispetto del principio della competenza, sulla base delle norme attualmente vigenti nonché sulla base della contrattazione nazionale e decentrata. Si attesta altresì che lo stesso, all'interno della sua composizione, presenta una consistenza di importo pari a € 5.357.222,66 per oneri ancora da sostenere riferiti ad emolumenti spettanti al personale dipendente di competenza dell'esercizio 2016 e da corrispondersi negli esercizi successivi e una consistenza di importo pari a € 3.435.483,20, che rappresenta la quota residua del Fondo derivante dagli esercizi precedenti e non ancora utilizzata al 31/12/2016, a fronte di oneri da sostenere per competenze da corrispondersi al personale dipendente negli esercizi successivi.



IL DIRIGENTE

U.O.C. Gestione e Valorizzazione del Personale  
(Dott.ssa Rosella Picco)

Genova, mercoledì 26 aprile 2017

## All. Attestazione V

**Attestazione dell'avvenuto rispetto delle disposizioni relative ai limiti di spesa, prevista dalla L.R. n. 27/2015 "Legge di Stabilità della Regione Liguria per l'anno finanziario 2016"**

**Art. 6 - Riduzione della spesa per studi ed incarichi di consulenza: " Il complesso della spesa per studi ed incarichi di consulenza per l'anno 2016 non può essere superiore al complesso degli impegni di spesa assunti nell'anno 2015 per le medesime finalità." , salvo esclusioni/disposizioni di cui ai commi 2, 3, 4, 5 e 7 .**

	Tetto 2016	Costo consuntivo 2016	Ordinante (Responsabile del monitoraggio)
<b>Consulenze tecniche</b>	5.582,72	8.881,60 *	Tecnico
di cui:			
a) consulenze	5.582,72	8.881,60 *	Tecnico
b) consulenze esclusione di cui al comma 3	Esclusione dal tetto	Esclusione dal tetto	Tecnico
<b>Consulenze amministrative e contabili</b>			DA
<b>Consulenze informatiche</b>			SIA
<b>Consulenze legali</b>	8.744,62	0	AA.GG.LL

\* Si rimanda all'attestazione fornita da parte dell'U.O.C. Servizi Tecnici con nota prot. n. 15335 del 02/05/2017 allegata alla presente (Attestazione All. V-A)

### Esclusioni:

Comma 2: "La disposizione di cui al comma 1 non si applica agli incarichi la cui spesa è sostenuta con imputazione a carico di fondi comunitari o vincolati".

Comma 3: "Non sono considerati studi o incarichi di consulenza ai sensi del presente articolo:

- a) gli incarichi di assistenza tecnica collegati all'attuazione di programmi comunitari;
- b) gli incarichi professionali ovvero le convenzioni conferiti ai sensi del decreto legislativo 9 aprile 2008, n. 81 (Attuazione dell'articolo 1 della legge 3 agosto 2007, n. 123, in materia di tutela della salute e della sicurezza nei luoghi di lavoro) e successive modificazioni e integrazioni, del decreto legislativo 30 giugno 2003, n. 196 (Codice in materia di protezione dei dati personali) e successive modificazioni e integrazioni, del decreto del Ministro dell'Interno di concerto con il Ministro del Lavoro e della Previdenza sociale 10 marzo 1998 (Criteri generali di sicurezza antincendio e per la gestione dell'emergenza nei luoghi di lavoro) e successive modificazioni e integrazioni e del regio decreto 6 maggio 1940, n. 635 (Approvazione del regolamento per l'esecuzione del testo unico 18 giugno 1931, n. 773 delle leggi di pubblica sicurezza) e successive modificazioni e integrazioni;
- c) gli incarichi finalizzati alla difesa in giudizio della Regione;
- d) le attività di indagine e di ricerca, nonché di assistenza tecnica e finanziaria, affidate a società in house della Regione attinenti alle rispettive finalità istituzionali;
- e) gli incarichi conferiti ai fini della composizione dell'Organismo indipendente di valutazione di cui all'articolo 28 della legge regionale 4 dicembre 2009, n. 59 (Norme sul modello organizzativo e sulla dirigenza della Regione Liguria) e successive modificazioni e integrazioni;
- f) gli incarichi conferiti per la progettazione di lavori e la stima di immobili relativi ai beni oggetto di trasferimento ai sensi del decreto legislativo 28 maggio 2010, n. 85 (Attribuzione a comuni, province, città metropolitane e regioni di un proprio patrimonio, in attuazione dell'articolo 19 della legge 5 maggio 2009, n. 42) e successive modificazioni e integrazioni e da quanto disposto in materia di trasferimento di beni immobili dall'articolo 56 bis del decreto - legge 21 giugno 2013, n. 69 (Disposizioni urgenti per il rilancio dell'economia)

convertito, con modificazioni, dalla legge 9 agosto 2013, n. 98, nonché gli incarichi concernenti la stima di immobili inseriti nel Piano delle alienazioni e valorizzazioni immobiliari di cui all'articolo 58 del decreto - legge 25 giugno 2008, n. 112 (Disposizioni urgenti per lo sviluppo economico, la semplificazione, la competitività, la stabilizzazione della finanza pubblica e la perequazione tributaria) convertito, con modificazioni, dalla legge 6 agosto 2008, n. 133 ovvero in altri programmi di alienazione o valorizzazione del patrimonio immobiliare pubblico."

Comma 4: "Le disposizioni di cui ai commi 1, 2 e 3 si applicano anche agli enti appartenenti al settore regionale allargato, con esclusione delle Aziende sanitarie per le attività connesse all'esercizio delle funzioni sanitarie stesse."

Comma 5: "Gli incarichi a qualsiasi titolo svolti da personale dipendente dagli enti del settore regionale allargato a favore della Regione e degli altri enti appartenenti al medesimo settore regionale allargato sono effettuati a titolo gratuito, fatto salvo il rimborso delle spese sostenute."

Comma 7: "Gli accertamenti medico legali sui dipendenti della Regione Liguria, degli enti strumentali e degli enti del settore regionale allargato assenti dal servizio per malattia, richiesti dalle amministrazioni interessate ed effettuati dalle Aziende sanitarie locali, sono svolti con oneri a carico delle risorse trasferite dallo Stato per tale finalità".

#### **Art. 7 - Spesa per servizio automobilistico:**

- **Comma 1:** "La Regione procede ad una razionalizzazione degli automezzi di proprietà regionale, adottando i provvedimenti amministrativi necessari per riconfigurare il servizio automobilistico regionale nelle sue varie componenti in modo efficiente ed efficace ... omissis...".
- **Comma 3:** "Il complesso della spesa per la manutenzione, il noleggio e l'esercizio di autovetture, nonché per l'acquisto di buoni taxi, per l'anno 2016, non può essere superiore al 50 per cento del complesso degli impegni di spesa assunti nell'anno 2011 per le medesime finalità."

	<b>Tetto 2016 l.r. 27/2015</b>	<b>Costo consuntivo 2016</b>	<b>Ordinante (Responsabile del monitoraggio)</b>
Spese di manutenzione-esercizio autovetture	7.151,95	853,24	Tecnico
Carburante	2.058,62	1.001,83	Tecnico
Telepass	258,38	121,75	Tecnico
<b>Totale spesa per servizio automobilistico</b>	<b>9.468,95</b>	<b>1.976,82</b>	

#### **Esclusioni:**

Comma 4: "La disposizione di cui al comma 3 non si applica alla spesa per la manutenzione, il noleggio e l'esercizio di autovetture assegnate al Corpo Forestale dello Stato e al servizio di Protezione Civile, né a quella sostenuta con imputazione a carico di fondi comunitari o vincolati, né a quella sostenuta per l'espletamento delle funzioni ispettive, di verifica e di controllo, nonché a quella derivante da obblighi normativi e dall'acquisizione di dotazioni volte a garantire e migliorare la sicurezza stradale".

**Art. 8 - Riduzione della spesa per relazioni pubbliche, convegni, mostre, pubblicità e rappresentanza: "il complesso della spesa per relazioni pubbliche, convegni, mostre, pubblicità e rappresentanza per l'anno 2016 non può essere superiore al 50 per cento complesso degli impegni di spesa assunti nell'anno 2011 per le medesime finalità", salvo esclusioni commi 2 e 4.**

	<b>Tetto 2016</b>	<b>Costo consuntivo 2016</b>	<b>Ordinante (Responsabile del monitoraggio)</b>
Spese di rappresentanza	18.659,91	0	CCD
Spese di pubblicità	705,00	0	Provv/CCD
Costi org.ne x assistenza congressi e conferenze	5.226,33	4.365,32	CCD / D.Scient.

**Esclusioni:**

Comma 2: "La disposizione di cui al comma 1 non si applica alla spesa per relazioni pubbliche, convegni, mostre, pubblicità e rappresentanza sostenuta con imputazione a carico di fondi comunitari o nazionali vincolati, né alla pubblicità avente carattere legale o finanziario e derivante da obblighi normativi".

Comma 4: "Gli enti del settore regionale allargato che operano in campo sanitario possono effettuare spese di pubblicità istituzionale solo per motivi di carattere strettamente sanitario rispettando le indicazioni dell'Autorità per le Garanzie nelle Comunicazioni(AGCOM)".

**Art. 9 - Spesa per sponsorizzazioni: Gli enti appartenenti al settore regionale allargato non possono effettuare spese per sponsorizzazioni per l'anno 2016.**

Nel corso dell'esercizio non sono stati sostenuti costi per sponsorizzazioni

**Art. 10 - Riduzione della spesa per formazione: "il complesso della spesa esclusivamente per formazione del personale dirigente e di quello dipendente per l'anno 2016, non può essere superiore al complesso degli impegni di spesa assunti nell'anno 2015 per le medesime finalità" ad esclusione dei commi 2 e 3.**

	<b>Tetto 2016 (compreso ECM)</b>	<b>Costo consuntivo 2016</b>	<b>Ordinante (Responsabile del monitoraggio)</b>
Costi per formazione assistenza	246.285,98	271.196,43 *	Pers
Costi formazione ricerca	71.353,33	62.767,30	D.Scient/Pers
<b>Totale costi formazione</b>	<b>317.639,31</b>	<b>333.963,73</b>	

\* Si rimanda alla tabella fornita da parte del Dipartimento di Staff - Settore Formazione tramite e-mail prot. n. 15311 del 28/04/2017 allegata alla presente (Attestazione All. V-B)

**Esclusioni:**

Comma 2: "La disposizione di cui al comma 1 non si applica alla spesa per formazione derivante da obblighi normativi e a quella sostenuta con imputazione a carico di fondi comunitari".

Comma 3: "Le disposizioni di cui al presente articolo si applicano anche agli enti appartenenti al settore regionale allargato, ad esclusione delle Aziende sanitarie e dell'Agenzia regionale per la protezione dell'ambiente ligure (ARPAL) per i corsi di educazione continua in medicina (ECM) di cui al decreto legislativo 19 giugno 1999, n. 229 (Norme per la razionalizzazione del Servizio sanitario nazionale, a norma dell'articolo 1 della L. 30 novembre 1998, n.419) e successive modificazioni e integrazioni".

**Art. 11 - Spese per missione:** *“il complesso della spesa per trasferte anche all'estero, effettuata dal personale dirigente e da quello dipendente per l'anno 2016, non può essere superiore al 60 per cento degli impegni di spesa assunti nell'anno 2009 per le medesime finalità”,* salvo esclusione commi 3, 4 e 5.

	Tetto 2016	Costo consuntivo 2016	Ordinante (Responsabile del monitoraggio)
<b>Trattamento di missione e rimborso spese viaggi di cui:</b>			
assistenza	130.100,28	84.817,38	Pers.
ricerca	36.445,15	38.773,60	Pers./D.Scient.
<b>Totale</b>	<b>166.545,43</b>	<b>123.590,98</b>	

**Esclusioni:**

Comma 3: *“Il limite di spesa di cui al comma 1 può essere superato, previa adozione da parte della Giunta regionale o dell'organo di vertice dell'Ente di un provvedimento motivato, per la partecipazione della Regione o degli enti costituenti il settore regionale allargato a riunioni istituzionali ufficialmente convocate dallo Stato o dall'Unione europea”.*

Comma 4: *“La disposizione di cui al comma 1 non si applica alla spesa per trasferte sostenuta con imputazione a carico di fondi comunitari e con imputazione di spesa finalizzata all'attuazione di piani e di programmi per obiettivi comunitari o nazionali, nonché a quella sostenuta per l'esercizio di funzioni ispettive, di compiti di verifica e di controllo e per la partecipazione della Regione alle attività del sistema delle Conferenze per i rapporti tra le regioni, le autonomie locali e lo Stato”.*

Comma 5: *“Le disposizioni di cui al presente articolo si applicano anche agli enti appartenenti al settore regionale allargato, ad eccezione delle Aziende sanitarie, limitatamente alle attività connesse all'assistenza territoriale, e alle società in house della Regione, con esclusione per quest'ultime delle spese con imputazione a carico di specifiche commesse o riconducibili all'attuazione di accordo di programma, piani operativi, piani annuali o altri strumenti programmatori approvati dalla Regione”.*

**Si rimanda, inoltre, alle ulteriori norme per il contenimento della spesa, così come riepilogato nella circolare del dipartimento della Ragioneria Generale dello Stato – I.G.F. Ufficio II n. 12 del 29/02/2016.**

**In particolare:**

- **Spesa per servizio automobilistico:**  
d.l. 6 luglio 2012 n. 95 convertito, con modificazioni, dalla legge 24 aprile 2014, n. 66
- Art. 5 comma 2: *“A decorrere dal 1° maggio 2014, le amministrazioni pubbliche inserite nel conto economico consolidato della pubblica amministrazione, come individuate dall'Istituto nazionale di statistica (ISTAT) ai sensi dell'articolo 1, comma 2, della legge 31 dicembre 2009, n. 196, nonché le autorità indipendenti, ivi inclusa la Commissione nazionale per le società e la borsa (Consob), non possono effettuare spese di ammontare superiore al 30 per cento della spesa sostenuta nell'anno 2011 per l'acquisto, la manutenzione, il noleggio e l'esercizio di autoveicoli, nonché per l'acquisto di buoni taxi. Tale limite può essere derogato, per il solo anno 2014, esclusivamente per effetto di contratti pluriennali già in essere. Tale limite non si applica alle autoveicoli utilizzate dall'Ispettorato centrale della tutela della qualità e repressione frodi dei prodotti agroalimentari del Ministero delle politiche agricole alimentari e forestali, dal Corpo nazionale dei vigili del fuoco o per i servizi istituzionali di tutela dell'ordine e della sicurezza pubblica, per i servizi sociali e sanitari svolti per garantire i livelli essenziali di assistenza, ovvero per i servizi istituzionali svolti nell'area tecnico-operativa della difesa e*

per i servizi di vigilanza e intervento sulla rete stradale gestita da ANAS S.p.a. e sulla rete delle strade provinciali e comunali, nonché per i servizi istituzionali delle rappresentanze diplomatiche e degli uffici consolari svolti all'estero. I contratti di locazione o noleggio in corso alla data di entrata in vigore del presente decreto possono essere ceduti, anche senza l'assenso del contraente privato, alle Forze di polizia, con il trasferimento delle relative risorse finanziarie sino alla scadenza del contratto.”.

	<b>Tetto 2016 d.l. 95/2012</b>	<b>Costo consuntivo 2016</b>	<b>Ordinante (Responsabile del monitoraggio)</b>
Spese di manutenzione- esercizio autovetture	4.291,17	853,24	Tecnico
Carburante	1.235,17	1.001,83	Tecnico
Telepass	155,03	121,75	Tecnico
<b>Totale spesa per servizio automobilistico</b>	<b>5.681,37</b>	<b>1.976,82</b>	

- **Spesa per acquisto mobili e arredi:**
- Art. 1 c. 141 l. 228/2012 e ss.mm.ii.
- Ferme restando le misure di contenimento della spesa già previste dalle vigenti disposizioni, (negli anni 2013, 2014, 2015 e 2016) le amministrazioni pubbliche inserite nel conto economico consolidato della pubblica amministrazione, come individuate dall'Istituto nazionale di statistica (ISTAT) ai sensi dell'articolo 1, comma 3, della legge 31 dicembre 2009, n. 196, e successive modificazioni, ...omissis... non possono effettuare spese di ammontare superiore al 20 per cento della spesa sostenuta in media negli anni 2010 e 2011 per l'acquisto di mobili e arredi, se non destinati all'uso scolastico e dei servizi all'infanzia, salvo che l'acquisto sia funzionale alla riduzione delle spese connesse alla conduzione degli immobili.

	<b>Tetto 2016</b>	<b>Acquisizioni esercizio 2016</b>	<b>Ordinante (Responsabile del monitoraggio)</b>
Mobili e arredi:	73.874,80	137.480,15	U.O. Gest. Risorse. / U.O. Tecnico

Si precisa che l'acquisto dei cespiti in oggetto per l'Istituto Giannina Gaslini è finanziata da contributi in conto/capitale derivanti da eredità, donazioni ed altri lasciti.

**Art. 3 cc. 4-5-6-7 d.l. 95/2012 convertito nella L. 135/2012 e e ss.mm.ii.**

- Ai fini del contenimento della spesa pubblica con riferimento ai contratti di locazione passiva aventi ad oggetto immobili ad uso istituzionale ...omissis... i canoni di locazione sono ridotti a decorrere dal 1 luglio 2014 nella misura del 15 per cento di quanto attualmente corrisposto ...


Nel corso dell'esercizio non sono stati sostenuti costi per locazioni passive.



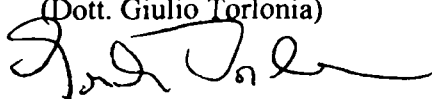
**Costi del personale: art. 33 della L.R. 27 dicembre 2011 n. 37 e dell'art. 5, comma 7, del D.L. 6 luglio 2012 n. 95 convertito dalla Legge 7 agosto 2012 n. 135**

Si rimanda all'attestazione dell'U.O.C. Gestione e Valorizzazione del Personale in merito all'applicazione dell'art. 33 della L.R. 27 dicembre 2011 n. 37 e dell'art. 5, comma 7, del D.L. 6 luglio 2012 n. 95 convertito dalla Legge 7 agosto 2012 n. 135, prot. n.14909 del 28/03/2017. (Attestazione All.V-C).

Il Direttore Generale  
(Dott. Paolo Petralia)



Il Presidente del Collegio Sindacale  
(Dott. Giulio Torlonia)



All: V-A / V-B / V-C

ALL. ATTESTAZIONE V-A

Istituto Giannina Gaslini



Dipartimento Tecnico Amministrativo

U.O.C. Servizi Tecnici

Direttore: Ing. G. Tufaro

Tel. 01056362479

Funzionario Referente: Dott.sa Stefania Ortu

Tel. 01056362848

Mail: [stefaniaortu@gaslini.org](mailto:stefaniaortu@gaslini.org)

Pec:

[tecnico@pecgaslini.it](mailto:tecnico@pecgaslini.it)

Al Responsabile

UOC Bilancio, Contabilità e Finanza

Dott.sa Stefania Moncini

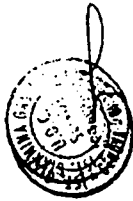
SEDE



**Oggetto:** ATTESTAZIONE

In riferimento alla spesa sostenuta nel 2016 relativa "Costi di Consulenza tecnica", pari a € 8.881,60, si dichiara che detto importo rientra nell'eccezione di cui all'art. 6, comma 3, lett. b) della L.R. 27/2015, in quanto trattasi di attività svolta in materia di sicurezza antincendio.

Cordiali saluti.

Il Direttore  
UOC Servizi tecnici  
(Ing. Gaetano Tufaro)



	ISTITUTO GIANNINA GASLINI
	0015335/17 - 02/05/2017
	Protocollo Generale 002 001 135
	C. IPA: igg_010 A00. igg_010
	

Istituto di ricovero e cura a carattere scientifico "GIANNINA GASLINI"  
Via Gerolamo Gaslini, 5 16147 Genova - Italia  
tel. + 39 010 5636 1 | [www.gaslini.org](http://www.gaslini.org)

ALL. ATTESTAZIONE V-B



Costi aziendali formazione anno 2016  
Scuola Professionale per: Vittorio Pedemonte  
Cc: Laura Fornoni

27/04/2017 09:25

Egr. Dott. V. Pedemonte,

come da accordi con la Dott.ssa L. Fornoni, trasmetto in allegato:

- tabella modificata con solo i costi dei corsi accreditati in ECM
- tabella richiesta dalla Regione Liguria con nota prot. n. 3955 del 14/03/17

Con i migliori saluti


Roberta Bertola  
Segreteria Organizzativa  
Tel. 2879




COSTI FORMAZIONE PER RAGIONERIA SOLO ECM.xlsx costi formazione 2016.xlsx

---

Scuola Professionale  
Dipartimento di Staff  
Dipartimento di Staff - Settore Formazione  
IRCCS Istituto Giannina Gaslini  
Via Gerolamo Gaslini 5, 16147 Genova  
Tel.: 2879-2880-2881-2869-2872-3214  
Email: scuolaprofessionale@gaslini.org



	CORSI ECM
COSTI FORMAZIONE INTERNA ANNO 2016	€ 155.653,12
COSTI FORMAZIONE ESTERNA ANNO 2016	€ 65.581,38
<b>TOTALE</b>	<b>€ 221.234,50</b>



*Istituto Giannina Gaslini*



U.O.C. Gestione e Valorizzazione del  
Personale

Direttore  
Dott.ssa Rosella Picco

Telefono 010 56363417  
Fax 010 9814332  
E-mail [rosellapicco@gaslini.org](mailto:rosellapicco@gaslini.org)

Funzionario Referente Sig.ra E. De Benedetto  
E-mail  
[ElenaDeBenedetto@gaslini.org](mailto:ElenaDeBenedetto@gaslini.org)

Al l' U.O.C. Bilancio Contabilità e Finanza

C.A. RESPONSABILE

SEDE

e p.c. : Al Direttore Amministrativo -

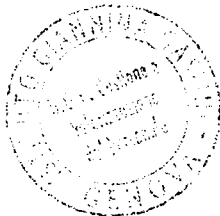
SEDE

**Oggetto:** Invio documentazione per predisposizione dati relativi al bilancio consuntivo di competenza dell'esercizio 2016.

Ad integrazione di quanto già inviato con nota protocollo n. 11299 del 28/03/2017, ai fini della predisposizione della Nota Integrativa al Bilancio consuntivo 2016, si trasmette la sotto elencata documentazione:

- Tabella - Allegato "A" - Assistenza - consuntivo competenza 2016, per determinazione tetto di spesa del personale nella misura delle corrispondenti spese sostenute nell'anno 2004;
- Attestazione per Fondo Rinnovi Contrattuali;
- Attestazione per rispetto limite di spesa.

Restando a disposizione per eventuali chiarimenti, si ringrazia per la collaborazione e si porgono i migliori saluti.



Il Dirigente Responsabile  
U.O.C. Gestione e Valorizzazione del Personale  
(Dott.ssa Rosella Picco)

Allegati: c.s...

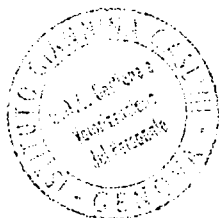


ATTESTAZIONE

Con riferimento ai contenuti della Deliberazione di Giunta Regionale n. 250/2012 ed in particolare all'art. 33 della Legge Regionale 27.12.2011, n. 37 recante "Disposizioni per la formazione del bilancio annuale e pluriennale della Regione Liguria" si attesta che l'Istituto non ha remunerato per l'anno 2016 alcuna funzione dirigenziale aggiuntiva, in particolare per quanto concerne gli emolumenti per la partecipazione in qualità di Componente di Commissioni di Concorso, nonché per la direzione di strutture "a scavalco".

E' pertanto escluso qualsiasi trattamento economico aggiuntivo rispetto a quanto previsto dall'art. 24, commi 1 e 2, del decreto legislativo 165/2001 e successive modificazioni e integrazioni.

Si attesta, inoltre, che al personale dipendente non vengono erogati buoni pasto.



IL DIRIGENTE

U.O.C. Gestione e Valorizzazione del Personale  
(Dott. ssa Rosella Picco)

Genova, mercoledì 26 aprile 2017



ISTITUTO GIANNINA GASLINI

0014909/17 - 27/04/2017

Protocollo Generale 002.001.134

C. IPA: igs\_010 A00: igs\_010



Istituto Giannina Gaslini

U.O.C. Gestione e Valorizzazione del  
PersonaleDirettore  
Dott.ssa Rosalia PiccoTelefono 010 56363417  
Fax 010 9814332  
E-mail rosellapicco@gaslini.orgFunzionario Referente Sig.ra E. De Benedetto  
E-mail  
ElenaDeBenedetto@gaslini.org

Al l' U.O.C. Bilancio Contabilità e Finanza

C.A. RESPONSABILE

SEDE

e p.c.: Al Direttore Amministrativo -

SEDE

**Oggetto: Invio documentazione per predisposizione dati relativi al bilancio consuntivo di competenza dell'esercizio 2016.**

Ad integrazione di quanto già inviato con nota protocollo n. 11299 del 28/03/2017, ai fini della predisposizione della Nota Integrativa al Bilancio consuntivo 2016, si trasmette la sotto elencata documentazione:

- Tabella - Allegato "A" - Assistenza - consuntivo competenza 2016, per determinazione tetto di spesa del personale nella misura delle corrispondenti spese sostenute nell'anno 2004;
- Attestazione per Fondo Rinnovi Contrattuali;
- Attestazione per rispetto limite di spesa.

Restando a disposizione per eventuali chiarimenti, si ringrazia per la collaborazione e si porgono i migliori saluti.

Il Dirigente Responsabile  
U.O.C. Gestione e Valorizzazione del Personale  
(Dott.ssa Rosalia Picco)

Allegati: c.s...

**LEGGE FINANZIARIA ANNO 2010****CONSUNTIVO 2016 - ASSISTENZA**

Tetto alla spesa del personale nella misura delle corrispondenti spese sostenute nell'anno 2004 diminuite dell' 1,4% (art. 1 comma 565 L. 27 dicembre 2006 n. 296 Finanziaria 2007- Finanziaria 2010, art. 2, comma 71 - Legge 15/7/2011 n. 111 art. 17 c. 3)

<b>Voci retribuzioni</b>	<b>anno 2004</b>	<b>anno 2016</b>
retribuzioni lorde (trattamento fisso ed accessorio) per il personale dipendente con contratto a tempo indeterminato e determinato	63.207.554	64.887.434
spese per i compensi lordi, ovvero per i corrispettivi, per il personale con contratto di collaborazione coordinata e continuativa o con altre forme di lavoro flessibile (ivi compresa la somministrazione di lavoro temporaneo)	97.000	1.380.034
emolumenti a carico degli enti per i lavoratori socialmente utili		-
oneri riflessi a carico del datore di lavoro per contributi obbligatori per tutte le tipologie contrattuali	16.813.355	17.537.933
le spese per prestazioni rese da personale dipendente da altri enti mediante convenzione stipulata fra le istituzioni interessate (art. 58, CCNL 8/6/2000 aree 3 e 4 della dirigenza del SSN qualora direttamente funzionali ai compiti istituzionali degli uffici		
spese relative agli incarichi di cui all'art. 15 septies del d. lgs. 502/1992 e ss.mm.	206.595	180.254
Imposta Regionale sulle Attività Produttive (IRAP)	5.776.728	5.463.251
Assegni per il nucleo familiare	128.469	235.992
spese per buoni pasto		-
equo indennizzo		-
somme rimborsate ad altre Amministrazioni per il personale che presta servizio presso l'ente in posizione di comando	9.314	86.268
Accantonamento 2010 (rinnovi CCNL)		-
<b>TOTALE</b>	<b>86.239.015</b>	<b>89.771.166</b>
<b>A dedurre</b>		
per l'anno 2004, le spese per arretrati relativi ad anni precedenti per rinnovo dei contratti collettivi nazionali di lavoro	4.212.698	0
spese derivanti dal rinnovo del CCNL dirigenti 2004/2005 intervenuti successivamente all'anno 2004		-5.692.612
spese derivanti dal rinnovo del CCNL comparto 2006/2007		-2.596.901
spese derivanti dal rinnovo del CCNL Medici e Dirigenti non medici 2006/2007 intervenuti successivamente all'anno 2004		-1.691.692
spese derivanti dal rinnovo del CCNL comparto 2008/2009		-1.715.974
spese derivanti dal rinnovo del CCNL Medici e Dirigenti non medici 2008/2009		-749.353
spese derivanti dalla vacanza contrattuale per dirigenti medici e non medici e comparto		-349.806
le spese per il personale appartenente alle categoria protette	1.298.050	-941.212
le spese per il personale con contratto di formazione e lavoro prorogato al 31/12/2006 (art. 1 comma 243 legge finanziaria statale)		0
le spese sostenute dall'ente per il proprio personale comandato presso altre amministrazioni e per le quali è previsto il rimborso da parte delle amministrazioni utilizzatrici		-85.239
le spese di personale totalmente a carico di finanziamenti comunitari o privati che non comportano alcun aggravio per il bilancio dell'ente	264.496	528.063
le spese di personale direttamente connesse all'attività elettorale per le quali è previsto il rimborso da parte del Ministero degli Interni		0
Indennità di missione e aggiornamento		-84.817
<b>TOTALE NETTO</b>	<b>80.463.771</b>	<b>75.335.497</b>
<b>Da aggiungere</b>		
oneri corrisposti al personale dipendente a titolo di compensi per lo svolgimento delle attività derivanti dall'applicazione della Legge 109/94 e successive modificazioni	16.727	
<b>TOTALE</b>	<b>80.480.498</b>	<b>75.335.497</b>
<b>Riduzione 1,4%</b>	<b>1.126.727</b>	
	<b>79.353.771</b>	





# RELAZIONE SULLA GESTIONE

## 1. Criteri generali di predisposizione della relazione sulla gestione

La presente relazione sulla gestione, viene redatta a corredo del bilancio di esercizio 2016 secondo le disposizioni del D. Lgs. 118/2011, quindi facendo riferimento al Codice Civile e ai Principi Contabili Nazionali (OIC), fatto salvo quanto difformemente previsto dallo stesso D. Lgs. 118/2011.

La presente relazione sulla gestione, in particolare, contiene tutte le informazioni minimali richieste dal D. Lgs. 118/2011. Fornisce inoltre tutte le informazioni supplementari, anche se non specificamente richieste da disposizioni di legge, ritenute necessarie a dare una rappresentazione esaustiva della gestione sanitaria ed economico-finanziaria dell'esercizio 2016.

## 2. Generalità sul territorio servito, sulla popolazione assistita (in caso di Asl) e sull'organizzazione dell'Azienda

L'Istituto ha adottato un modello organizzativo di cui alle seguenti deliberazioni:

- deliberazione n. 3 del 16 gennaio 2012
- deliberazione n. 1 del 14 gennaio 2013
- deliberazione n. 239 del 18 novembre 2013
- deliberazione n. 262 del 10 dicembre 2013
- deliberazione n. 126 del 14 luglio 2014
- deliberazione n. 36 del 23 marzo 2015
- deliberazione n. 3 dell'11 gennaio 2016

Per quanto riguarda le deliberazioni assunte negli anni precedenti, le stesse sono già state allegate alle precedenti relazioni dei relativi bilanci di esercizio.

Per quanto riguarda quella assunta nel corso del 2016, la stessa viene allegata alla presente relazione sulla gestione 2016 (allegato n. 1)

## 3. Generalità sulla struttura e sull'organizzazione dei servizi (in caso di ASL)

### 3.1 Assistenza Ospedaliera

#### A) STATO DELL'ARTE

I posti letto direttamente gestiti sono pari a 310 unità più 30 culle, quelli convenzionati sono pari a 0 unità.

posti letto		anno 2016		
Dipartimento	UU.OO.	PL ORD	PL DH	PL DS
DEA	010 OSSERVAZIONE	12	0	0
Scienze Pediatriche generali e specialistiche	041 PNEUMOLOGIA	14	OdG	0
	042 NEFROLOGIA	15	3	0
	050 PEDIATRIA II	16	OdG	0
	060 PEDIATRIA III	10	OdG	0
	230 DERMATOLOGIA	0	OdG	0
	300 CLINICA PEDIATRICA	21	8	0

	210 MALATTIE INFETTIVE	10	0	0
D. Funzionale Ematonecologia	070 PED.IV-ONCOLOGIA	9	0	0
	072 PEDIATRIA IV - EMATOLOGIA	8	0	0
	073 PEDIATRIA IV - DH	0	10	0
	075 PED.IV-UTMO	6	0	0
Chirurgia Cardio- Toraco Addominale e Trapianti	131 CHIRURGIA	22	0	5
	150 CARDIOCHIRURGIA VASC.	9	OdG	0
	CARDIOLOGIA	8	OdG	0
Testa-collo e Neuroscienze	136 NEUROCHIRURGIA	19	1	0
	160 ORTOPEDIA E TRAUMATOLOGIA	23	3	3
	240 OCULISTICA	3	OdG	1
	220 OTORINOLARINGOIATRIA	4	OdG	5
	200 NEUROPSICHIATRIA INF.	13	4	0
	305 NEUROLOGIA P. E MAL. MUSC.	9	1	0
	571 MEDICINA FISICA E RIABILITAZIONE	0	2	0
	250 OSTETRICIA E GINECOLOGIA	38	2	2
Alta intensità di cura e percorso nascita	385 PATOLOGIA NEONATALE	21	0	0
	590 ANESTESIA E RIANIMAZIONE	20	0	0
TOTALE		310	34	16
		più 30 culle		

	UU.OO.	PL DH
Ospedale di Giorno ( OdG ) Day Hospital 2° PIANO	PNEUMOLOGIA	1
	PEDIATRIA II	2
	GASTROENTEROLOGIA	1
	DERMO	1
	DCV - CTA*	3
	NEURONCOLOGIA	2
	OCULISTICA e ORL	1
TOTALE		11

## B) OBIETTIVI DELL'ESERCIZIO RELATIVI ALLA STRUTTURA E ALL'ORGANIZZAZIONE DEI SERVIZI

### Obiettivi di budget 2016

Gli obiettivi prioritari previsti dal piano di budget 2016 riguardano:

#### A. Prospettiva processi dell'attività

- i. ottimizzazione del percorso dei pazienti in coerenza con il regime di erogazione delle cure;
- ii. utilizzo efficiente dei posti letto, con durata media della degenza coerente alla complessità della casistica;
- iii. assistenza in costanza di ricovero da prevedersi in via di prevalenza per i casi di maggiore complessità;
- iv. mantenimento dei volumi complessivi di attività con tendenziale recupero della capacità di attrazione, soprattutto per i settori specialistici che hanno evidenziato il calo più rilevante nell'ultimo triennio;
- v. mantenimento dei volumi di attività per la chirurgia di media - alta complessità.

#### B. Prospettiva economico-finanziaria

- i. rispetto del tetto dei costi nei limiti di quanto fissato nel bilancio di previsione dell'Istituto con particolare riguardo ai fattori produttivi maggiormente dipendenti dalle scelte degli ordinatori di spesa:

- farmaci,
- diagnostici,
- presidi e dei materiali sanitari.

C. Obiettivi strategici di collaborazione internazionale e di miglioramento organizzativo

i. secondo progettualità in atto.

D. Obiettivi di qualità

i. percorsi di miglioramento per il rispetto degli standard di qualità e sicurezza dei pazienti e degli operatori.

E. Ricerca e formazione

i. Produttività scientifica monitorata attraverso l'Impact Factor (IF) e formazione mediante i punti ECM conseguiti.

<b>ALLEGATO PIANO ATTUATIVO 2016: risultati I semestre</b>				
<b>Obiettivi, indicatori e responsabilità</b>				
<b>Obiettivi di bilancio</b>				
	<b>Obiettivo</b>	<b>Oggetto del monitoraggio</b>	<b>Periodicità</b>	<b>RISULTATI</b>
	Rispetto dei tetti di spesa bilancio di previsione	Voci di costi da CE	mensile	Evidenza CE
<b>1. Sistema di monitoraggio regionale (riproposizione obiettivi 2015 in attesa di determinazioni Assessorato Sanità Regione-Liguria)</b>				
	<b>Obiettivo barriera</b>	<b>Oggetto del monitoraggio</b>	<b>Periodicità</b>	<b>RISULTATI</b>
1	MES	Appropriatezza ed efficientamento delle prestazioni	Semestrale	Cruscotto regionale in fase di revisione: dati non disponibili fino a data da definire
2	Informatica	Prescrizione e erogazione delle ricette farmaceutica e specialistica dematerializzata	Semestrale	<u>N. ricette dematerializzate</u> IGG: 7.464 ASL 1: 2.473 ASL 2: 898 ASL:3: 90 ASL 4: 2.949 ASL 5: 2 San Martino: 27.223 Galliera: 4.110 Evangelico: 1.561
	<b>Obiettivi bersaglio</b>			
4	MES	Appropriatezza ed	Semestrale	Cruscotto regionale in fase di revisione: dati non disponibili fino a

		efficientamento delle prestazioni		data da definire																								
5	LEA	Completezza e tempestività trasmissione flussi informativi Rispetto indicazioni LEA	Semestrale	Azioni di miglioramento rispetto a criticità evidenziate nel file trasmesso a Regione Liguria																								
6	Personale	Riduzione spesa personale da CE; riduzione del ricorso a forme flessibili di impiego; differenza costi sorgenti / costi cessanti	Semestrale	<p>1 Riduzione della spesa per il personale da CE € 36.756,61</p> <p>2 Riduzione ricorso a forme flessibili di impiego risorse</p> <p>Si registra una riduzione nel ricorso a somministrazione di lavoro temporaneo (internali) Intero Anno 2015 € 2.217.336,68 - Primo semestre 2016 € 597.315,82 - proiezione annua del dato relativo al primo semestre 2016 € 1.194.631,64</p> <p>3 Differenza costi sorgenti nuove assunzioni/costi cessanti</p> <table border="1"> <thead> <tr> <th>1° semestre 2016</th> <th>n. UNITA' ASSUNTE</th> <th>n. UNITA' CESSATE</th> <th>differenza n. unità</th> <th>Impatto economico - Maggior costo da data di assunzione a fine anno 2016</th> <th>Impatto economico - Minor costo da data di cessazione a fine anno 2015</th> <th>differenza valore economico</th> </tr> </thead> <tbody> <tr> <td></td> <td>36</td> <td>25</td> <td>11</td> <td></td> <td></td> <td>48.611,37</td> </tr> <tr> <td></td> <td></td> <td></td> <td></td> <td>831.233,96</td> <td>782.622,59</td> <td></td> </tr> </tbody> </table>				1° semestre 2016	n. UNITA' ASSUNTE	n. UNITA' CESSATE	differenza n. unità	Impatto economico - Maggior costo da data di assunzione a fine anno 2016	Impatto economico - Minor costo da data di cessazione a fine anno 2015	differenza valore economico		36	25	11			48.611,37					831.233,96	782.622,59	
1° semestre 2016	n. UNITA' ASSUNTE	n. UNITA' CESSATE	differenza n. unità	Impatto economico - Maggior costo da data di assunzione a fine anno 2016	Impatto economico - Minor costo da data di cessazione a fine anno 2015	differenza valore economico																						
	36	25	11			48.611,37																						
				831.233,96	782.622,59																							

2. Obiettivi di produzione					
	Obiettivo	Oggetto del monitoraggio	Periodicità	Indicatori	Responsabile
7	Rispetto dei contenuti del piano budget	Secondo contenuti delle singole "prospettive" in cui è articolata la scheda budget	Trimestrale	Si rimanda alla relazione semestrale	
8	Liste di attesa	Azioni sulle liste	Trimestrale	<p>Giornata indice 5 luglio 2016 Terzi posto libero in agenda:</p> <p>Allergologia: 199 gg Cardiologia: agenda satura chiusa a gennaio 2017 CCV (angiomi): 106 gg Chirurgia (urologia): 173 gg Nefrologia (prima visita): 323 gg Pneumologia: 250 gg</p>	
1 1	Ricerche di laboratorio e traslazionale	<p>Sperimentazioni cliniche Valutazione delle pubblicazioni Scientifiche Compiuta strutturazione ufficio trial clinici Strutturazione "Ufficio Grant" Integrazione e ordinamento Biobanche</p>	Semestrale	<p>N. 4 contratti, N. 28 trial clinici In corso Da realizzare Da realizzare Da realizzare</p>	

1 2	Re-ingegnerizzazione della funzione amministrativa nel rispetto della semplificazione e dell'efficacia dei processi gestionali	Modello lean gestione amministrativa: semplificazione e Re-ingegnerizzazione delle procedure e degli uffici, ottimizzazione gestione contratti e appalti e servizi anche in outsourcing (farmacia, logistica...), Percorsi attuativi di certificabilità (P.A.C.)	Semestrale	Realizzato corso di formazione per il personale: 5 giornate 30 partecipanti  In fase conclusiva
--------	--	--	------------	---

### 3. Obiettivi di sicurezza dei pazienti e delle infrastrutture

	Obiettivo	Oggetto del monitoraggio	Periodicità	RISULTATO
1 3	Mantenimento dei sistemi di accreditamento	Contenuto degli standard di riferimento JCI e del manuale regionale	Annuale	Ri – accreditamento JCI: azioni di miglioramento in atto secondo piano qualità 2016.
1 4	Obiettivi di sicurezza del paziente: di processo e outcome	Secondo quanto previsto dal piano annuale della qualità	Semestrale	Certificazione Centro Trasfusionale: effettuata survey commissione regionale
1 5	Mantenimento sicurezza infrastrutturale	Secondo i contenuti delle procedure di riferimento	Semestrale	Evidenza report redatti dai team di riferimento  Archiviati presso Ufficio Qualità
1 6	Monitoraggio dei servizi in outsourcing	Secondo i contenuti delle procedure di riferimento	Trimestrale	Evidenza report redatti dai team di riferimento  Archiviati presso Ufficio Qualità

### 3.4 Ricerca (solo per gli IRCCS)

L'attività di ricerca nell'anno 2016 si è svolta coerentemente con il programma di ricerca previsto dal Piano Sanitario Nazionale e con i programmi di ricerca internazionali e comunitari. Così come previsto dalla normativa ministeriale. Allo svolgimento dei progetti avviati in linea con detti programmi hanno contribuito Unità Operative prettamente dedicate alla ricerca scientifica ed Unità Operative di natura assistenziale parzialmente dedicate ad essa.

Le fonti di finanziamento per i progetti di ricerca sono stati erogati sia da Enti Pubblici (nazionali e comunitari) sia da enti privati (nazionali ed internazionali).

#### A) STATO DELL'ARTE

## **Strutture interne interamente dedicate a progetti di ricerca n°6**

### **Dipartimento Ricerca Traslazionale, Medicina di Laboratorio, Diagnostica e Servizi**

U.O.C. Genetica Medica  
U.O.C. Immunologia clinica e sperimentale  
U.O.C. Laboratorio di oncologia  
U.O.C. Laboratorio di biologia molecolare  
U.O.C. Laboratorio cellule staminali post-natali e terapie cellulari  
Core facilities

## **Strutture interne parzialmente dedicate a progetti di ricerca: n° 56**

### **Dipartimento Ricerca Traslazionale, Medicina di Laboratorio, Diagnostica e Servizi**

U.O.C. Laboratorio Analisi  
U.O.C. Immunoematologia e Medicina Trasfusionale  
U.O.C. Anatomia Patologica  
U.O.S.D. Centro di diagnostica genetica e biochimica delle malattie metaboliche  
U.O.S.D. Centro di Diagnostica Ginecopatologica e Patologia Feto-perinatale

### **Dipartimento di Scienze Pediatriche Generali e Specialistiche**

U.O.C. Clinica pediatrica  
U.O.C. Pediatria III ad indirizzo gastroenterologico con endoscopia digestiva  
U.O.C. Pediatria ad indirizzo pneumologico e allergologico  
U.O.C. Pediatria II – Reumatologia  
U.O.C. Oncologia  
U.O.C. Ematologia  
U.O.C. Nefrologia, dialisi e trapianto  
U.O.C. Malattie Infettive  
U.O.C. Dermatologia  
U.O.S.D. Centro di Endocrinologia Clinica e Sperimentale  
U.O.S.D. Centro di Reumatologia  
U.O.S.D. Centro Trapianto Midollo Osseo  
U.O.S.D. Centro di emostasi e trombosi  
U.O.S.D. Centro Nutrizionale  
U.O.S.D. Centro Malattie Rare  
U.O.S.D. Centro di Dialisi

### **Dipartimento Chirurgia Cardio-Toraco Addominale e Trapianti**

U.O.C. Cardiochirurgia  
U.O.C. Cardiologia  
U.O.C. Chirurgia  
U.O.C. Radiologia  
U.O.S.D. Centro Angiomi  
U.O.S.D. Centro di Chirurgia mininvasiva e robotica  
U.O.S.D. Centro di neuroradiologia e radiologia interventzionale

### **Dipartimento Testa-Collo e Neuroscienze**

U.O.C. Neurochirurgia  
U.O.C. Ortopedia  
U.O.C. Oculistica  
U.O.C. Otorinolaringoiatria  
U.O.C. Neuroradiologia

U.O.C. Neurologia Pediatrica e Malattie Muscolari  
U.O.C. Neuropsichiatria Infantile  
U.O.C. Medicina fisica e Riabilitazione  
U.O.S.D. Odontostomatologia e ortodonzia pediatrica  
U.O.S.D. Centro traslazionale di miologia e Patologie neurodegenerative  
U.O.S.D. Centro di Assistenza Domiciliare Ematologica e continuità delle cure  
U.O.S.D. Centro di Neuro-Oncologia  
U.O.S.D. Centro di Psicologia Clinica  
U.O.S.D. Microchirurgia ricostruttiva e chirurgia della mano  
U.O.S.D. Laboratorio di neuro genetica e neuroscienze

**Dipartimento Alta intensità di Cura e Percorso Nascita**

U.O.C. Ostetricia e Ginecologia  
U.O.C. Patologia Neonatale  
U.O.C. Anestesia e Rianimazione neonatale pediatrica  
U.O.S.D. Centro di Medicina Fetale e Perinatale  
U.O.S.D. Centro di Anestesiologia, Terapia del dolore acuto e procedurale  
U.O.S.D. Team Interdipartimentale delle Via Aeree  
U.O.S.D. Centro di Rianimazione Neonatale e Pediatrica

**Dipartimento DEA**

U.O.C. Pronto Soccorso e Medicina di Urgenza Pediatrica  
U.O.S.D. Area Critica Medica  
U.O.S.D. Pronto Soccorso e OBI

**Dipartimento Infermieristico e delle professioni tecnico sanitarie**

Area infermieristica  
Area Tecnica e delle Professioni Sanitarie

**Dipartimento Funzionale Ematologica**

U.O.C. Immunoematologia e Medicina Trasfusionale  
U.O.C. Laboratorio cellule staminali post natali e terapie cellulari  
U.O.C. Malattie Infettive  
U.O.C. Oncologia  
U.O.C. Ematologia  
U.O.S.D. Centro di Neuro Oncologia  
U.O.S.D. Centro Trapianto midollo osseo  
U.O.S.D. Centro di Assistenza Domiciliare Ematologica e continuità delle cure  
U.O.S.D. Centro di Emostasi e Trombosi

**Dipartimento Funzionale Neuroscienze e Riabilitazione**

U.O.C. Neurologia Pediatrica e Malattie Muscolari  
U.O.C. Neuropsichiatria Infantile  
U.O.C. Medicina fisica e Riabilitazione  
U.O.S.D. Centro traslazionale di miologia e Patologie neurodegenerative  
  
U.O.S.D. Centro di Assistenza Domiciliare Ematologica e continuità delle cure  
U.O.S.D. Centro di Psicologia Clinica

**Dipartimento Funzionale Interaziendale Odontostomatologico e Maxillofacciale**

U.O.S.D. Odontostomatologia e ortodonzia pediatrica

**B) OBIETTIVI DELL'ESERCIZIO RELATIVI ALLE STRUTTURE E ALL'ORGANIZZAZIONE DELLA RICERCA**

L'attività di ricerca dell'Istituto è stata condotta, anche nell'anno 2016, attraverso progetti specifici condotti dalle diverse unità operative dell'Istituto i quali ricadono all'interno delle "linee di ricerca" istituzionali. Tali linee di ricerca rappresentano i filoni di ricerca che l'Istituto ha individuato come strategici e sono approvati dal Ministero della Salute.

Di seguito viene riportata la descrizione scientifica degli obiettivi per singola linea di ricerca, la descrizione degli obiettivi come "indicatori di TARGET ANNO" per ciascuna UO coinvolta nella linea di ricerca, seguiti dall'indicazione dei risultati rispetto ai singoli indicatori di produttività.

In generale, è possibile affermare che l'attività di ricerca è stata condotta in maniera organica e proficua rispetto alla progettualità proposta, considerato che l'attività delle singole UO ha contribuito alla definizione di nuovi metodi diagnostici e di ricerca, nuovi percorsi diagnostico-assistenziali e nuove linee guida in diverse specialità, nonché all'implementazione dell'attività di networking delle biobanche presenti in Istituto e ad una soddisfacente attività di formazione ad opera del personale sanitario.

I risultati ottenuti sono inoltre testimoniati dalla produzione scientifica, quantificabile in termini di :

- numero di pubblicazioni per unità operativa come primo o ultimo autore (Tabella 1) con relativo impact factor (grezzo e normalizzato)
- numero di pubblicazioni totali per unità operativa indipendentemente dalla posizione dell'autore dell'UO all'interno della lista autori (Tabella 2) con relativo impact factor (grezzo e normalizzato)
- h-index dei principali autori dell'Istituto (Tabella 3)
- numero di pubblicazioni totali ed impact factor per linea di ricerca (Grafico 1)

Dato che relativamente ai dati di produzione scientifica (numero di pubblicazioni ed impact factor) non è possibile effettuare una previsione di anno in anno, nei grafici 2 e 3 viene riportato l'andamento del numero di pubblicazioni nel corso degli ultimi 15 anni, così come quello dell'impact factor ministeriale normalizzato nel medesimo intervallo di tempo.

---

## **Linea di ricerca 1: Strategie Diagnostiche Innovative**

---

### **Titolo**

**Studi clinici, molecolari e funzionali per lo sviluppo o l'ottimizzazione di nuovi approcci di diagnosi e cura**

### **Coordinatori**

Professor Roberto Ravazzolo, Dottor Luigi Varesio

### **Descrizione del progetto (Generalità e obiettivi)**

Il principio ispiratore di questa linea di ricerca è lo studio dei meccanismi patogenetici di malattia come base per il trasferimento alla clinica in termini di sviluppo di nuove metodologie diagnostiche e nuove strategie terapeutiche. Queste ricerche seguono diversi approcci nell'ambito delle Unità incluse nella Linea di Ricerca e trovano applicazione nelle seguenti tematiche:

- utilizzazione delle nuove tecnologie di sequenziamento per lo sviluppo di test genetici per geni responsabili di patologie ereditarie;
- nuove tecnologie di sequenziamento per lo sviluppo di metodi molecolari per la diagnostica di patologie virali e batteriche nell'ambito del controllo delle infezioni nosocomiali;
- nuove tecnologie per la messa a punto di screening diagnostici di anomalie cromosomiche in gravidanza - strategie terapeutiche per malattie genetiche e patologie tumorali.

Quest'ultima tematica è in fase particolarmente attiva per quanto riguarda gli screening molecolari e i test in vitro per identificare molecole biologiche (siRNA) e piccole molecole chimiche che intervengano a diversi livelli di meccanismi fisiopatologici. Nel caso della Fibrosi Cistica la ricerca di bersagli molecolari che possono essere implicati nel



processamento e nel trasporto alla membrana della proteina CFTR indirizza verso l'impiego di siRNA mirati verso bersagli specifici. Nel caso della Fibrosi polmonare Ossificante Progressiva, della Malattia di Alexander e del Neuroblastoma si eseguono screening di composti chimici rivolti a modificare l'espressione di geni di interesse per il meccanismo patogenetico e, per il Neuroblastoma in particolare, l'impiego di inibitori di chinasi ciclino-dipendenti.

## **TARGET ANNO**

### **Indicatore:**

- a) SVILUPPO DI NUOVI METODI DIAGNOSTICI SCREENING E DI SEQUENZIAMENTO
- b) CAPACITA' DI NETWORKING DELLE BIOBANCHE IGG
- c) SEMINARI DELLA RICERCA/FORMAZIONE SPECIALISTICA

### **Risultato indicatore: STANDARD**

- a) ALMENO N° 1 METODO INNOVATIVO
- b) N° 1 NETWORK PER BIOBANCA IGG ( "Biobanca di cellule e DNA da pazienti affetti da malattie genetiche" ; "Biobanca Integrata Tessuto-genomica" BIT )
- c) ALMENO N° 1 CORSO FORMAZIONE SPECIALISTICA ACCREDITATO ECM

UOC Anatomia Patologica: Network-I dati di caratterizzazione istologica, immunoistochimica e biomolecolare dei campioni tissutali dei pazienti confluiscono nel data base integrato della BIT. E' stato stabilito un Networking della BIT con altre istituzioni Italiane ed Europee per definire i protocolli di condivisione dell' informazione. Coinvolte banche di tessuto pediatrico europee del progetto ENCCA.Utilizzato un "Grid" in grado di gestire banche dati in MySQL.Definita l'interfaccia per le autorizzazioni all'accesso differenziato alla banca dati della BIT per una ricerca flessibile su pazienti, campioni e dati definiti dall'utente. Il database della BIT è stato ristrutturato in una versione di seconda generazione che ospita nuove tipologie di dati (es aCGH e SNP-array). Corsi-1)Neuroblastoma 1976-2016: esperienze e prospettive 2)Settimo congresso triennale di Anatomia Patologica (ECM)3) IV Congresso Nazionale SIDS e ALTE: spunti di lavoro e confronti; Lab. Biologia Molecolare: Metodo-Valutazione dei micro RNA all'interno degli esosomi circolanti nel plasma. Valutazione per lo screening di risposta alla chemioterapia del neuroblastoma e l'insorgenza di adenocarcinomi nel fegato di pazienti con glicogenosi; Network: Implementazione dell'applicativo XTENS, programma in cui opera il Network BITper la gestione flessibile di informazioni relative a pazienti e ai campioni biologici. Corso-1) Corso base sulla Sperimentazione Animale (ECM);2)NeurIta-I ricercatori italiani sul neuroblastoma si incontrano. Lab. Genetica Medica: Metodo-Nuovi pannelli di geni con tecnologia di Next Generation Sequencing: Sindromi Autoinfiammatorie, Stroke pediatrico, Immunodeficienze e insufficienze midollari; Corso-1) XV Corso di Aggiornamento in Genetica Clinica,2)10th International Meeting on Fibrodysplasia Ossificans Progressiva.UOSD Centro di diagnostica genetica e biochimica delle malattie metaboliche: Metodo-Messa a punto di metodica MLPA per la simultanea individuazione di possibili Copy Number Variations (CNVs) e riarrangiamenti complessi in malattia di Gaucher. La metodica è stata validata e pubblicata. Network Biobanca Genetica-"Biobanca di cellule e DNA da pazienti affetti da malattie genetiche" Dal 2008 attività di coordinamento nell'ambito del progetto "Telethon Network of Genetic Biobanks" che attualmente comprende 11 biobanche situate presso varie Strutture del Servizio Sanitario Nazionale. L'attività di distribuzione di TNGB nel periodo 2008-2016 è stata riconosciuta con appropriata citazione in 530 pubblicazioni in riviste scientifiche indicizzate. In riferimento all'attività di "biobanking" del 2016, la Biobanca Genetica ha processato e conservato oltre 1200 campioni su richiesta di centri clinici interni, esterni e di quelli legati alle associazioni con cui ha stipulato gli accordi. Ha inoltre distribuito alla comunità scientifica internazionale per progetti di varia natura 367 campioni. L'attività di distribuzione della Biobanca Genetica IGG è stata riconosciuta con appropriata citazione relativa sia al progetto Telethon sia all'Istituto di appartenenza, dal 2008 ad oggi, in 112 pubblicazioni scientifiche su riviste indicizzate. Corso: 1) Malattie d'Accumulo lisosomiale e screening neonatale,2) Biobanking stato dell'arte.UOSD Centro di Diagnosi e Patologia feto-placentare: Indicazione al campionamento dell'utero gravidico post partum (SIAPEC-IAP Divisione Italiana); Network Biobanca BIT- Bancaggio di tutti gli aborti spontanei precoci distinguendo la componente coriale da quella deciduale; di tutte le placente di qual si voglia epoca gestazionale; di specifici tessuti (cute e tessuto muscolare) in tutti i casi autoptici feto-neonatali; Corso-1)Settimo congresso triennale di Anatomia Patologica SIAPEC-IAP ECM,2)IV Congresso Nazionale SIDS e ALTE: spunti di lavoro e confronti.. ma non solo (ECM). Lab.Analisi:Metodo-Identificazione di cluster responsabili di infezioni nosocomiali ad altissima risoluzione.

## **Linea di ricerca 2: Pediatria Clinica, Medicina Perinatale e Chirurgie Pediatriche**

### **Titolo**

# Studi clinico-traslazionali delle patologie perinatali e pediatriche con basi genetiche o immunologiche

## Coordinatori

Professor Mohamad Maghnie, Dottor Gian Marco Ghiggeri

## Descrizione del progetto (Generalità e obiettivi)

L'obiettivo generale della linea di ricerca è creare una connessione diretta fra ricerca di base ed applicabilità dei concetti che da essa deriva. Il punto di forza è la ricchezza clinica dell'Istituto, la multifocalità associate alla disponibilità di risorse sperimentali e laboratoristiche. Esiste infine un legame fra i gruppi di ricerca che rende fisiologica l'interazione. Le grandi aree sono le malattie ad alto impatto, le potenzialità basate sulla disponibilità di tecnologie nell'area della genetica molecolare, della proteomica e della immunologia di base. Si propongono i temi riguardanti la caratterizzazione genetica di malattie ad alto impatto sociale quali il diabete mellito, l'asma, le malformazioni renali e dell'apparato respiratorio, le alterazioni dell'embriogenesi della tiroide; in parallelo si propongono percorsi atti a definire le basi immunologiche di malattie polmonari ed infiammatorie (rene, intestino); - identificare cause genetiche di diabete gestazionale, di ritardo di crescita intrauterino, di deficit di ormone della crescita, delle malattie ipotalamo-ipofisarie, delle displasie scheletriche e di alcune malattie ossee, di diabete neonatale. Alcune malattie rare "multidisciplinari" che interessano il sistema nervoso centrale rappresentano un'opportunità di ricerca trasversale. Altro tema prioritario è lo studio dei meccanismi degenerativi precoci a carico di vari organi e tessuti, temi che coinvolgono la biologia cellulare e modelli sperimentali. Infine, sarà incrementata la ricerca nel trapianto d'organo solido. Come nei passati progetti esistono poi dei temi specialistici portati avanti da gruppi di ricerca mirati e che sono ri-confermati: markers ematici di stress ossidativo predittivi di danno cerebrale in fase acuta in pazienti con quadro clinico di sofferenza cerebrale acuta da ipo/anossia afferenti al PS del DEA, parametri dermoscopici peculiari del nevo congenito che possano migliorare la predittività clinica riguardo alla trasformazione maligna.

## TARGET ANNO

### Indicatore:

- a) SVILUPPO DI NUOVI METODI DIAGNOSTICI SCREENING E DI SEQUENZIAMENTO
- b) CAPACITA' DI NETWORKING DELLE BIOBANCHE IGG
- c) SEMINARI DELLA RICERCA/FORMAZIONE SPECIALISTICA

### Risultato indicatore: STANDARD

- a) ALMENO N° 1 METODO INNOVATIVO
- b) N° 1 NETWORK PER BIOBANCA IGG ( "Biobanca di cellule e DNA da pazienti affetti da malattie genetiche" ; "Biobanca Integrata Tessuto-genomica" BIT )
- c) ALMENO N° 1 CORSO FORMAZIONE SPECIALISTICA ACCREDITATO ECM

UOC Clinica Pediatrica: Corso- Corso di aggiornamento nazionale Società italiana Endocrinologia e Diabetologia pediatrica SIEDP/ISPED; UOC Dermatologia: Corso-Approccio multidisciplinare interattivo ai tumori vascolari; UOC Pediatria III ad indirizzo gastro-enterologico: Percorso-Linee guida aziendali per il management dell'ingestione di corpi estranei; Corso-1)Approccio moderno alla stipsi cronica in Pediatria". CISEF Genova, 2) Corso CISEF Aziendale "La nutrizione speciale nell'età pediatrica, Genova, 3) Corso avanzato di nutrizione artificiale: NE tempestiva e appropriata per una migliore qualità di vita del bambino". Genova, 4) Corso CISEF Aziendale "Le malattie infiammatorie croniche intestinali del bambino" Genova. UOC Nefrologia: Metodo-1) Determinazione della DNase serica come bio-marcatore di attività nella nefrite lupica. Sviluppo della tecnica per analisi funzionale della DNase da applicare alla clinica e sua validazione clinica, 2) Metodo ELISA per la determinazione dei livelli di IgG2 circolanti verso anti-enolasi e anti-annexina A1, da utilizzare come biomarcatore di possibile complicanza renale nel lupus eritematoso. UOC Pediatria ad indirizzo pneumologico e allergologico. Corso-1) ABC della ventilazione non invasiva (NIV), Genova, 2) Secondo Congresso della Sezione Regionale Ligure SIAIP (MA Tosca), Genova; UOC Radiologia: 1) Percorso diagnostico: Embolia Polmonare nella partoriente, 2) Linee guida Cardio RM in pediatria; Corso-1) Il torace pediatrico: un approccio pratico sezione di radiologia pediatrica della SIRM teatro del Cardello Roma, 2) Sicurezza in risonanza magnetica: gli ambienti diagnostici con apparecchiature da 1,5 a 3 t." sede: aula "A" scuola professionale Lorenza Gaslini Cisef. UOC Anestesia e rianimazione neonatale: Percorso- Anticoagulazione per CRRT (Continuous Renal Replacement Therapy) con citrato; Corso-1) Neonatal and Paediatric Functional Echocardiography, CISEF

Genova,2)Levels of care in the high intensity of care area: comparing different organizational models,Gaslini,Genova; UOC Cardiologia:Percorso-Revisione protocollo 'Percorso nascita del feto affetto da cardiopatia congenita';Corso-Congresso europeo di Cardiologia Pediatrica (AEPC) 2016:UOC Chirurgia:Percorso-Approccio multidisciplinare diagnostico e terapeutico multimodale per la diagnosi ed il trattamento delle Malformazioni anorettali;Corso-1)Gestione perioperatoria medica ed infermieristica in chirurgia mini invasiva ed endoscopica in età pediatrica,2)riunione gruppo di studio di chirurgia mini invasiva e robotica della società italiana di chirurgia pediatrica. UOC Oculistica:Percorso- Informativa sulla patologia glaucoma tosa in età pediatrica con indicazioni alla chirurgia;Corso-La consulenza oculistica: possibilità diagnostiche, obbiettivi e limiti della valutazione specialistica;UOC Ortopedia:Percorso-Trattamento incruento delle scoliosi mediante busto gessato secondo la metodica MMG (Maguelone Modificato Genova); Corso-1) Neoplasie muscolo-scheletriche in età pediatrica,Genova,2)XIX Congresso Nazionale Società Italiana Ortopedia Pediatrica;UOSD Endocrinologia Clinica e Sperimentale:Percorso-Protocollo per la gestione della chetoacidosi diabetica (redatto partendo dalle Raccomandazioni per la chetoacidosi diabetica prodotto dal Gruppo di Studio di Diabetologia della SIEDP), condiviso con la UOC Pronto Soccorso dell'IGG;Corso-Corso di aggiornamento nazionale Società italiana Endocrinologia e Diabetologia pediatrica SIEDP/ISPED, Genova; UOSD Area critica della medicina d'urgenza:Percorso-Sincope in PS.Corso-Corso di Formazione Aziendale Metodi e strumenti per la gestione del rischio clinico: esperienze a confronto. UOSD Pronto soccorso e OBI:Percorso-1)La gestione dell'anafilassi in pronto soccorso,2)Trattamento del paziente con diabete mellito tipo 1 in cheto acidosi;Corso-1) Aggressività e abusi sui bambini,2)M&M Afflusso contestuale di pazienti critici in PS: descrizione dei percorsi M&M,3)Accettazione d'urgenza di paziente non identificabile;UOSD Centro nutrizionale: Percorso-1)Procedura per la gestione della Nutrizione Enterale in Istituto ed Avvio alla Nutrizione Enterale Domiciliare,2)Procedura per la gestione della Nutrizione Parenterale Totale in Istituto,3)Protocollo Diagnostico Terapeutico per Pazienti Affette/i da Disturbo del Comportamento Alimentare;Corso-Inquadramento e approccio terapeutico dell'obesità nell'età infantile,Genova;UOSD centro Dialisi:Percorso:1)Protocolli operativo per le procedure di dialisi peritoneale,2)Protocollo operativo per l'aggiunta di farmaci alle sacche di soluzione per dialisi peritoneale;Corso-"Riunione Tecnico Scientifica del Registro Italiano di Dialisi Pediatrica, Genova, 2) Dialysis Master Class of the European Society for Paediatric Nephrology Dialysis Working Group, Athens (Greece). UOSD Chirurgia ricostruttiva e della mano:Percorso-Approccio multidisciplinare diagnostico e terapeutico multimodale per la diagnosi ed il trattamento delle Malformazioni anorettali,Corso- Riunione del gruppo di studio di chirurgia mini-invasiva e robotica della società italiana di chirurgia pediatrica; UOSD Odontostomatologia e ortodonzia pediatrica:Corso-1)Corso "V" annuale Teorico Pratico di Gnatologia Clinica,2)Chirurgia Orale in Età Evolutiva",3)Corso Annuale Clinico Avanzato di Ortognatodonzia; UOSD Team interdipartimentale delle vie aeree:Percorso-1) Percorso di decannulazione da cannula tracheostomica,2)Percorso diagnostico non o mini invasivo delle vie aeree. Indicazioni e tecnica di esame; Corso-gestione perioperatoria medica ed infermieristica in chirurgia mini-invasiva ed endoscopica in età pediatrica. UOSD Centro di rianimazione neonatale e pediatrica:Percorso-Raccomandazioni per l'anticoagulazione con citrato per la CRRT,Corso-1)Corso NIV (Non Invasive Ventilation),2)Corso: EPLS (European Pediatric Life Support),3)Corso: Neonatal and Pediatric Functional Echocardiography.UOC Ostetricia e Ginecologia:Percorso-1) Disposizioni per l'uso dell'ossitocina sintetica nella gravida,2)Riduzione dei tagli cesarei,3) Trattamento della minaccia di parto pre-termine;Corso- MACRON 2016: Advanced Simulation Management: Criticità Ostetrico Neonatali in Simulazione avanzata;UOC Otorinolaringoiatra:Percorso-Protocollo percorso di decannulazione paziente portatore di tracheotomia,Corso-L'otorinolaringoiatria ed il pediatra.

### Linea di ricerca 3: Immunologia Clinica e Sperimentale e Reumatologia

**Titolo**  
**Aspetti immunologici traslazionali e clinici delle neoplasie e delle patologie autoimmuni in età pediatrica**

**Coordinatori**

Dottor Vito Pistoia, Professor Angelo Ravelli

## **Descrizione del progetto (Generalità e obiettivi)**

Gli obiettivi generali di questa linea di ricerca includono temi di immunologia traslazionale e clinica. Per quanto riguarda i primi, proseguirà lo sforzo di identificare nuovi recettori/ligandi coinvolti nella stimolazione o inibizione della attività citotossica dei linfociti NK verso i loro bersagli, con particolare riferimento alle cellule tumorali. Studi recenti hanno dimostrato che i tumori contengono una piccola quota di cellule staminali che alimentano la crescita neoplastica: un aspetto di particolare interesse è lo studio di espressione e funzione su tali cellule di ligandi per recettori attivatori della citotossicità espressi dai linfociti NK. Un altro progetto di rilievo riguarda l'effetto inibitorio del microambiente tumorale sulla funzione delle cellule NK. Un'altra area di studio collegata è il ruolo delle cellule NK da donatori aploidici nella terapia delle leucemie acute ad alto rischio del bambino, che ha già prodotto importanti risultati di elevato valore traslazionale e clinico. Sarà oggetto di indagine il ruolo anti-tumorale di alcune citochine che svolgono funzioni di modulazione della risposta immunitaria ma si legano anche alle cellule neoplastiche che esprimono i recettori complementari. Tali citochine includono componenti della super-famiglia dell' IL-12 (IL-23, IL-27), della superfamiglia di IL-6 (LIF, oncostatin-M) e di quella dell'IL-17 (IL-17A, IL-17B e IL-25). Gli esperimenti saranno condotti prevalentemente su neoplasie ematologiche di derivazione sia linfoide sia mieloide utilizzando modelli in vitro ed in vivo già messi a punto in studi precedenti. Verranno sviluppate nuove modalità di terapia sperimentale del neuroblastoma utilizzando tecniche di targeting liposomiale basate sulla identificazione di molecole espresse dal tumore o dall'endotelio ad esso associato. Gli studi immunologici clinici verteranno sulla attivazione di nuovi trials in pazienti pediatrici affetti da artrite idiopatica giovanile con farmaci biologici innovativi come gli anticorpi monoclonali anti-citochine infiammatorie. Il network PRINTo garantisce il reclutamento di grandi numeri di pazienti e consente di raggiungere risultati conclusivi in tempi brevi. Parallelamente verranno messi a punto criteri sempre più accurati per valutare l'attività dei nuovi farmaci oggetto di sperimentazione. Infine verrà proseguito lo studio degli aspetti immunologici delle febbri periodiche allo scopo di identificare nuovi target terapeutici

## **TARGET ANNO**

### **Indicatore:**

- a) SVILUPPO DI NUOVI METODI DIAGNOSTICI SCREENING E DI SEQUENZIAMENTO
- b) CAPACITA' DI NETWORKING DELLE BIOBANCHE IGG
- c) SEMINARI DELLA RICERCA/FORMAZIONE SPECIALISTICA

### **Risultato indicatore: STANDARD**

- a) ALMENO N° 1 METODO INNOVATIVO
- b) N° 1 NETWORK PER BIOBANCA IGG ( "Biobanca di cellule e DNA da pazienti affetti da malattie genetiche" ; "Biobanca Integrata Tessuto-genomica" BIT )
- c) ALMENO N° 1 CORSO FORMAZIONE SPECIALISTICA ACCREDITATO ECM

UOC Lab. Immunologia clinica e sperimentale: Metodo-Trapianto aploidico di HSC: identificazione dei donatori che presentano alleli KIR3DL1 che codificano per molecole funzionali, Corso: XV Corso di Aggiornamento in Genetica Clinica"o- UOC Pediatria II- Reumatologia: Percorso:1)Definizione del MH score: uno score diagnostico volto a distinguere precocemente tra le forme primitive di linfocitocitosi emofagocitica (HLH) e la sindrome da attivazione macrofagica (MAS), Metodo:1)test per la valutazione della funzionalità dell'enzima adenosina deaminasi di tipo 2 (ADA2) da sangue periferico, 2)test per la valutazione della segnatura dell'interferone su sangue periferico, 3)test per la valutazione della funzionalità immunitaria dei recettori toll-like su sangue periferico, 4)test per la valutazione della funzionalità delle cellule Th17-Th22 su sangue periferico, 5)test per la valutazione della fosforilazione del gene STAT-1, Corso: Partecipazione come docenti al Master di II livello di Immunopatologia dell'età evolutiva; 2)UOC Lab di Oncologia: Network Biobanca BIT- L'UOC Laboratorio di Oncologia contribuisce attivamente alla Biobanca Integrata Tessuto Genomica-BIT tramite i) la raccolta e la conservazione di campioni di midollo osseo infiltrato e di sangue periferico di pazienti con neuroblastoma ad alto rischio, e ii) l'esecuzione dei test di CGH array/SNP array sul DNA tumorale dello stesso gruppo di pazienti. I risultati di questi ultimi test vengono refertati con riferimento alle anomalie cromosomiche di significato prognostico, mentre tutti i dati rimanenti vengono inseriti nel database della BIT. UOSD Centro Malattie Rare: Percorso: Management and monitoring recommendations for the use of eliglustat in adults with type 1 Gaucher disease in Europe Eur J Intern Med. 2016 Aug 10; Corso: XII Convegno Annuale La malattia di Gaucher , Genova 11 Ottobre 2016; UOSD Centro di Reumatologia: Corso: organizzazione e docenza corso ECM dal titolo "Novità nell'ambito della diagnosi della malattia reumatica e della diagnosi ecocardiografica della cardite reumatica.

## Linea di ricerca 4: Onco-ematologia e terapie cellulari

### Titolo

### Recenti progressi nella diagnostica e nel trattamento delle patologie ematologiche e oncologiche

#### Coordinatori

Dottor Francesco Frassoni, Dottor Alberto Garaventa

#### Descrizione del progetto (Generalità e obiettivi)

Le linee di ricerca di questi settori verteranno sullo sviluppo di nuovi approcci diagnostici e terapeutici nei tumori solidi pediatrici ( in particolare per quanto riguarda lo studio di nuovi farmaci antiproliferativi nel Neuroblastoma, nelle Neoplasie Cerebrali), nelle Leucemie Acute , nelle Sindromi Emofagocitiche e nelle Insufficienze Midollari in pediatria nelle quali verranno implementati anche registri di patologia. Nel campo del trapianto di cellule staminali emopoietiche verrà approfondito lo studio di nuovi farmaci e approcci immunosoppressivi ,di manipolazioni cellulari (alpha/beta deplezione nei trapianti aploidici, trapianto intra-osseo e selezione positiva di progenitori emopoietici, fotoaferesi extracorporea,) e la produzione di linfociti patogeno-specifici ad uso terapeutico nell'uomo. Nei soggetti sottoposti a trapianto verranno studiate le differenze nei geni correlati alla staminalità nelle cellule di pazienti trapiantati con diverse sorgenti di cellule emopoietiche (midollo osseo vs sangue cordonale). I soggetti sottoposti a trattamento chemio-radioterapico e/o immunosoppressivo sono soggetti ad una elevata incidenza di complicanze infettive che possono essere particolarmente gravi e richiedere intense terapie di supporto per cui verrà eseguito un accurato monitoraggio dell'eziologia delle infezioni batteriche e micotiche con particolare riguardo alla comparsa di ceppi resistenti ai farmaci. Grazie ai moderni trattamenti la popolazione dei soggetti guariti da neoplasia in età pediatrica va rapidamente aumentando per cui verrà posta particolare attenzione al follow-up clinico di questi soggetti ormai fuori terapia e allo studio della riduzione degli effetti tardivi da RT per neoplasia cerebrale dopo l'introduzione di metodiche di alta precisione (Tomoterapia). Le cellule staminali del sangue dei guariti da neoplasia sottoposti o meno a trapianto di progenitori emopoietici verranno fatte oggetto di studi dei marcatori di invecchiamento e predisposizione a secondi tumori, dell'assetto immunologico e della ricostituzione ematologica . Infine, verranno valutate nuove modalità assistenziali in pazienti affetti da coagulopatie congenite e la possibilità di estendere a patologie non emato-oncologiche nuove modalità assistenziali, quali l'assistenza domiciliare.

#### TARGET ANNO

##### Indicatore:

- a) SVILUPPO DI NUOVI METODI DIAGNOSTICI SCREENING E DI SEQUENZIAMENTO
- b) CAPACITÀ DI NETWORKING DELLE BIOBANCHE IGG
- c) SEMINARI DELLA RICERCA/FORMAZIONE SPECIALISTICA

##### Risultato indicatore: STANDARD

- a) ALMENO N° 1 METODO INNOVATIVO
- b) N° 1 NETWORK PER BIOBANCA IGG ( "Biobanca di cellule e DNA da pazienti affetti da malattie genetiche" ; "Biobanca Integrata Tessuto-genomica" BIT )
- c) ALMENO N° 1 CORSO FORMAZIONE SPECIALISTICA ACCREDITATO ECM

UOC Malattie Infettive: Percorso-1) Varicella in gravidanza-2) Profilassi delle infezioni in ostetricia e ginecologia,3) Gestione delle complicanze infettive nel paziente emato-oncologico,4) Terapia delle infezioni da patogeni resistenti,5) Profilassi delle infezioni della ferita chirurgica e in corso di manovre sul tratto urogenitale,6) diagnostica Infettivologica e terapia antibiotica della peritonite secondaria comunitaria. Corso-1) Revisione delle procedure per la gestione del rischio infettivo nel settore di ostetricia e ginecologia, riedizione delle stesse con il coinvolgimento diretto del personale sanitario del settore-2) Gestione accessi venosi centrali: prevenzione del rischio infettivo,4) Attualità per il controllo della tubercolosi in ambito comunitario,5) Revisione delle procedure del sistema qualità sul controllo del rischio infettivo nell'IRCCS G. Gaslini. UOC Lab Cellule staminali post-natali e terapie cellulari: Corso-XLI Congresso Nazionale AIEOP 2016. UOC Oncologia: Percorso-1) Nutrizione in Emato-Oncologia Pediatrica, 2) Terapia anti-emetica in oncologia pediatrica. UOC Ematologia: Metodo-1) Determinazione lunghezza telomero (Flow-Fish) con controlli pediatrici,2) Ampliamento

pannello NGS per ALPS/ALPSlike e marrow failure syndrome; Percorso-1)How I manage Evans Syndrome and AIHA cases in children,2) Le piastrinopenie Il Pediatra 2016;Corso-Educational on Aplastic Anemia and Bone marrow Failure Syndrome EBMT 2016. UOSD Assistenza domiciliare emato-oncologica e continuità delle cure:Percorso-Stesura del documento "Gestione Domiciliare dei pazienti con neutropenia febbrile a basso rischio" in collaborazione con la UOC Malattie Infettive dell'Istituto Gaslini;Corso-Corso di formazione a livello regionale "LA CULTURA DELL'HOSPICE; UOSD Neuroncologia:Percorso-1)Linee guida per i Tumori del SNC – AIOM 2016; 2) Partecipazione alla stesura linee guida late effects (ototossicità e fertilità) dei pazienti con Tumori del SNC fuori terapia.

## **Linea di ricerca 5: Patologie muscolari e neurologiche**

### **Titolo**

**Studi genetico-funzionali, morfologici e clinico-riabilitativi nelle malattie neurologiche e muscolari pediatriche**

### **Coordinatori**

Dottor Pasquale Striano, Dottor Claudio Bruno

### **Descrizione del progetto (Generalità e obiettivi)**

L'obiettivo generale della linea è l'avanzamento delle conoscenze nel settore che riguarda le neuroscienze dell'età evolutiva, con particolare riferimento alle malattie neuromuscolari e neurodegenerative di origine genetica, attraverso un'approccio multidisciplinare che includa gli aspetti clinico-laboratoristici, neuropsicologici, neuroradiologici, neurochirurgici e riabilitativi. L'indirizzo della linea è quello di una ricerca eziopatogenetica di alta specializzazione applicata alla clinica ed orientata verso una ricaduta assistenziale diagnostica e terapeutica. Lo scopo finale dei gruppi di ricerca è di migliorare la qualità di vita dei pazienti e delle loro famiglie mediante una efficace assistenza socio-sanitaria e la razionalizzazione e riduzione dei costi socio-sanitari diretti e indiretti, nonché di quelli intangibili connessi con i problemi culturali, sociali, scolastici e lavorativi dei piccoli pazienti. A tal fine i gruppi di lavoro sono quindi attivamente impegnati alla realizzazione dei suddetti obiettivi:

- Integrare le diverse attività diagnostiche (Elettrofisiologia, Neuroradiologia, Genetica) per migliorare la capacità diagnostica.
- Innalzamento degli standard qualitativi del servizio per la gestione di pazienti ad alta complessità per garantire ai pazienti della Regione Liguria alti livelli assistenziali e attrarre pazienti provenienti da altre Regioni.
- Elaborazione di linee-guida sull'uso delle terapie, farmacologiche e non, anche finalizzate ad una razionalizzazione dei costi.

### **TARGET ANNO**

#### **Indicatore:**

- a) SVILUPPO DI NUOVI METODI DIAGNOSTICI SCREENING E DI SEQUENZIAMENTO
- b) CAPACITA' DI NETWORKING DELLE BIOBANCHE IGG
- c) SEMINARI DELLA RICERCA/FORMAZIONE SPECIALISTICA

#### **Risultato indicatore: STANDARD**

- a) ALMENO N° 1 METODO INNOVATIVO
- b) N° 1 NETWORK PER BIOBANCA IGG ( "Biobanca di cellule e DNA da pazienti affetti da malattie genetiche" ; "Biobanca Integrata Tessuto-genomica" BIT )
- c) ALMENO N° 1 CORSO FORMAZIONE SPECIALISTICA ACCREDITATO ECM

UOC Neurologia pediatrica e malattie muscolari: Percorso-Percorso testing genetico nelle Epilessie dell'età pediatrica In collaborazione con LICE (Lega Italiana Contro le Epilessie).Corso-Trattamento delle crisi convulsive prolungate e dello stato di male convulsivo in età pediatrica: percorso condiviso (in collaborazione con SINP (Società Italiana di Neurologia Pediatrica); UOC Neuropsichiatria infantile: Percorso-Emergenze Psichiatriche, posizionate su Intranet; Network-Data manager di I.B.AHC, BIOBANCA e Registro Clinico per Emiplegia Alternante, Associazione Italiana Sindrome dell'Emiplegia Alternante;Corso-1) Primo corso nazionale di Neurofisiologia intraoperatoria pediatrica:"Monitoraggio intra-operatorio

neurofisiologico nella patologia vertebro-midollare in età pediatrica: dai primi mesi di vita all'adolescenza", CISEF, Genova(ECM);2) Conferenza "PANS-PANDAS.Meet the Experts", con esperti internazionali, I G Gaslini,Genova(ECM),3)Secondo Convegno: Adolescenza, terra di mezzo. Psicopatologia in Adolescenza. Metamorfosi del Setting e Relazioni terapeutiche", CISEF, Genova(ECM). UOC Neuroradiologia: Corso-Corso- XIII Congresso Nazionale di Neuroradiologia Pediatrica 2016. I medici dell'UO neuroradiologia sono costantemente chiamati quali docenti e relatori su invito a numerosi e prestigiosi congressi internazionali. Il Dr. Rossi è inoltre Direttore dei Corsi Europei di Neuroradiologia Pediatrica; UOC Medicina fisica e riabilitazione:Percorso-Raccomandazioni Paralisi Cerebrale Infantile.Corso-Corso NIDCAP (Newborn Individualized Developmental Care) in collaborazione con l'U.O. di Patologia Neonatale; UOSD Lab. Di Genetica e Neuroscienze: Metodo-Sviluppo di N° 1 pannelli diagnostici per la diagnosi: - Upgrade pannello Encefalopatie Epiletiche (da 20 a 38 geni), - MLPA del gene SPRED1,- MLPA del gene SMN1;Corso-1)Congresso Nazionale Società Genetica Umana – Torino,2)Epilepsy Surgery for focal cortical dysplasias in the pediatric age,CISEF Gaslini, Genova.

## Contributo delle varie unità operative alla produzione scientifica del Gaslini nel 2016

**Tabella 1. Pubblicazioni per Unità Operativa (primo, ultimo, secondo o primo autore interno)**

Unità Operativa	N.	IF Grezzo	IF Ministeriale
Pediatria II Reumatologia (UOC)	41	293,553	193,5
Neurologia Pediatrica e Malattie Muscolari (UOC)	40	166,693	124
Anestesia e Rianimazione neonatale pediatrica (UOC)	7	144,954	48
Laboratorio di Oncologia (UOC)	25	142,27	114,5
Genetica Medica (UOC)	31	133,179	122
Immunologia Clinica e Sperimentale (UOC)	22	101,93	84
Pediatria ad indirizzo Pneumologico e allergologico (UOC)	14	101,448	56,5
Ematologia (UOC)	15	100,113	65,4
Epidemiologia Biostatistica e Comitati (UOSD)	15	92,54	79,7
Centro di Neuro-oncologia (UOSD)	5	78,128	21,5
Clinica Pediatrica (UOC)	12	75,586	46
Nefrologia Dialisi e Trapianto (UOC)	16	67,783	81
Neuroradiologia (UOC)	10	62,067	47,5
Malattie Infettive (UOC)	17	59,156	46,2
Centro Traslationale di Miologia e patologie neurodeg. (UOSD)	10	31,53	20,6
Neurochirurgia (UOC)	12	28,427	42
Radiologia Clinica (UOC)	5	27,562	16,5
Laboratorio di Neurogenetica e neuroscienze (UOSD)	6	27,449	19
Oncologia (UOC)	6	27,16	22
Laboratorio Analisi (UOC)	8	24,085	37
Centro di Diagnostica Genetica e biochimica delle malattie metaboliche (UOSD)	6	23,685	25
Centro di Dialisi (UOSD)	6	23,637	23,4
Centro Malattie Rare (UOSD)	4	22,189	13
Lab. di Cellule Staminali post natali e terapie cellulari (UOC)	5	21,54	17
Patologia Neonatale (UOC)	11	21,389	24,5
Laboratorio di Biologia Molecolare (UOC)	5	19,91	24
Centro Trapianto Midollo Osseo (UOSD)	5	14,797	19
Centro di Medicina Fetale e perinatale (UOSD)	4	14,306	17
Neuropsichiatria Infantile (UOC)	4	14,035	15
Chirurgia Pediatrica (UOC)	7	10,947	17,5
Pediatria III ad indirizzo gastroenterologico con endoscopia digestiva (UOC)	3	9,545	14
Pronto Soccorso e Medicina d'urgenza Pediatrica (UOC)	4	8,853	12
Oculistica (UOC)	3	7,457	9,5
Centro di Emostasi e trombosi (UOSD)	1	5,669	3
Dipartimento Infermieristico e delle Professioni Tecnico Sanitarie	1	5,414	3
Cardiochirurgia (UOC)	2	5,123	10
Centro di Rianimazione Neonatale e pediatrica (UOSD)	1	4,95	6
Team Interdipartimentale delle vie aeree (UOSD)	3	4,57	8
Cardiologia (UOC)	2	3,332	5



Medicina Fisica e Riabilitazione (UOC)	1	3,057	3
Centro di Assistenza domiciliare ematologica e continuità delle cure (UOSD)	1	1,647	0,8
Centro di Neuroradiologia e radiologia interventoriale (UOSD)	1	1,614	4
Chirurgia Ricostruttiva e della mano (UOSD)	2	1,49	3
Odontoiatria (UOSD)	1	1,483	2
<b>Totale complessivo</b>	<b>400</b>	<b>2036,252</b>	<b>1565,6</b>

N: numero di lavori in extenso sul Journal Citation Reports. Nel caso di lavori collaborativi tra due o più U.O. del Gaslini il lavoro viene assegnato nell'ordine: al primo autore, all'ultimo autore o all'autore che occupa la prima posizione intermedia. Questo al fine di computare una sola volta la pubblicazione.

IF Grezzo: Impact Factor riportato sul Journal Citation Report

IF Ministeriale: Impact Factor "normalizzato" secondo le disposizioni ministeriali

**Tabella 2****Pubblicazioni totali e relativo Impact Factor delle Unità Operative nell'anno 2016**

<b>Unità Operativa</b>	<b>N.</b>	<b>IF Grezzo</b>	<b>IF Ministeriale</b>
Pediatria II Reumatologia (UOC)	47	325,487	220,5
Epidemiologia Biostatistica e Comitati (UOSD)	35	259,644	182,2
Neurologia Pediatrica e Malattie Muscolari (UOC)	50	194,627	153
Anestesia e Rianimazione neonatale pediatrica (UOC)	13	157,94	71
Genetica Medica (UOC)	37	155,457	149
Laboratorio di Oncologia (UOC)	27	150,064	124,5
Immunologia Clinica e Sperimentale (UOC)	24	117,015	98
Pediatria ad indirizzo Pneumologico e allergologico (UOC)	17	106,818	64,5
Clinica Pediatrica (UOC)	18	104,783	73
Ematologia (UOC)	16	101,397	67,4
Centro di Neuro-oncologia (UOSD)	9	95,585	45,5
Neuroradiologia (UOC)	20	92,06	87
Laboratorio di Neurogenetica e neuroscienze (UOSD)	19	90,281	69,6
Malattie Infettive (UOC)	23	81,943	71,4
Nefrologia Dialisi e Trapianto (UOC)	19	72,639	88
Patologia Neonatale (UOC)	23	68,894	86,5
Laboratorio Analisi (UOC)	17	55,622	80
Centro Traslazionale di Miologia e patol. Neurodeg. (UOSD)	17	52,885	47,6
Radiologia Clinica (UOC)	14	49,908	58,5
Neurochirurgia (UOC)	17	46,493	60
Anatomia Patologica (UOC)	12	46,103	62
Oncologia (UOC)	12	45,928	47
Cardiologia (UOC)	3	41,016	20
Neuropsichiatria Infantile (UOC)	8	37,947	38
Centro di Diagnostica Genetica e biochimica delle malattie metaboliche (UOSD)	8	33,913	37
Laboratorio di Cellule Staminali post natali e terapie cellulari (UOC)	8	32,983	27
Centro Malattie Rare (UOSD)	5	27,839	19
Centro di Rianimazione Neonatale e pediatrica (UOSD)	8	23,871	35
Centro di Dialisi (UOSD)	6	23,637	23,4
Laboratorio di Biologia Molecolare (UOC)	5	19,91	24
Centro di Medicina Fetale e perinatale (UOSD)	6	19,65	25
Chirurgia Pediatrica (UOC)	10	18,453	27,5
Pediatria III ad indirizzo gastroenterologico con endoscopia digestiva (UOC)	6	17,535	28
Immunoematologia e Medicina Trasfusionale (UOC)	6	15,323	26
Centro Trapianto Midollo Osseo (UOSD)	5	14,797	19

Cardiochirurgia (UOC)	5	11,94	21
Team Interdipartimentale delle vie aeree (UOSD)	7	11,892	19
Pronto Soccorso e Medicina d'urgenza Pediatrica (UOC)	5	10,53	16
Centro di Diagnostica Ginecopatologica e patologia feto-perinatale (UOSD)	2	10,357	14
Ortopedia (UOC)	4	9,486	11
Medicina Fisica e Riabilitazione (UOC)	3	8,98	13
Oculistica (UOC)	3	7,457	9,5
Centro di Emostasi e trombosi (UOSD)	1	5,669	3
Dipartimento Infermieristico e delle Professioni Tecnico Sanitarie	1	5,414	3
Centro di Anestesiologia, terapia del dolore acuto e procedurale (UOSD)	3	4,649	8
Centro di Neuroradiologia e radiologia interventzionale (UOSD)	3	3,767	8
Chirurgia Ricostruttiva e della mano (UOSD)	3	3,584	5
Centro Controllo Direzionale e Servizio Qualità	1	1,917	6
Direzione Generale	1	1,917	6
Centro di Assistenza domiciliare ematoncologica e continuità delle cure (UOSD)	1	1,647	0,8
Pronto Soccorso e OBI (UOC)	1	1,647	0,8
Farmacia (UOC)	1	1,614	4
Odontoiatria (UOSD)	1	1,483	2

N: numero totale di lavori (compresi quelli in collaborazione con altre U.O.)

IF Grezzo: Impact Factor riportato sul Journal Citation Report

IF Ministeriale: Impact Factor "normalizzato" secondo le disposizioni ministeriali

**Tabella 3. H-index – Top Italian Scientists (TIS)\* - Anno di riferimento 2016**

Ricercatore	Area	H-index >30	N. citazioni
Alberto Martini	Reumatologia	76	24585
Cristina Bottino	Immunologia	72	20262
Francesco Frassoni	Terapie Cellulari/Ematologia	65	21824
Angelo Ravelli	Reumatologia	63	15676
Nicolino Ruperto	Reumatologia	60	14542
Roberto Biassoni	Biologia Molecolare/Immunologia	59	15789
G.Marco Ghiggeri	Nefrologia	55	11502
Angela Pistorio	Epidemiologia e Biostatistica	54	9643
Carlo Minetti	Malattie Neuromuscolari	51	8378
Luigi Varesio	Biologia Molecolare	48	7529
Isabella Ceccherini	Genetica Medica	45	13163
Claudia Cantoni	Immunologia	45	9589
Federico Zara	Malattie Neuromuscolari	45	8733
Pasquale Striano	Malattie Neuromuscolari	45	7237
Marco Gattorno	Reumatologia	44	7917
Michela Falco	Immunologia	44	7831
J.L.V. Galletta	Genetica Medica	43	7230
Mirco Ponzoni	Oncologia	43	5244
Roberto Ravazzolo	Genetica Medica	42	6768
Mohamed Maghnie	Clinica Pediatrica	41	5111
Elio Castagnola	Malattie infettive	40	6077
Alberto Garaventa	Oncologia Pediatrica	39	5564
Bruno Azzarone	Immunologia	39	4322
Edoardo Lanino	Oncoematologia, Trapianto	38	7011
Marina Podestà	Terapie Cellulari/Ematologia	38	4734
Riccardo Haupt	Oncologia/Epidemiologia	38	4653
Lizzia Raffaghello	Oncologia/Immunologia	37	4115
Gianluca Caridi	Nefrologia	36	4583
Andrea Rossi	Neuroradiologia	36	4296
Claudio Bruno	Malattie Neuromuscolari	36	4175
Giovanni Candiano	Nefrologia	33	5245
		<b>1450</b>	

\*H-index > 30

H-index e numero di citazioni dati aggiornati al 13 marzo 2017

La Via Academy ha individuato i "Top Italian Scientists" (TIS) sulla base di dell'H-index

Il Gaslini annovera ben 31 TIS che lo pone ai primissimi posti tra gli IRCCS

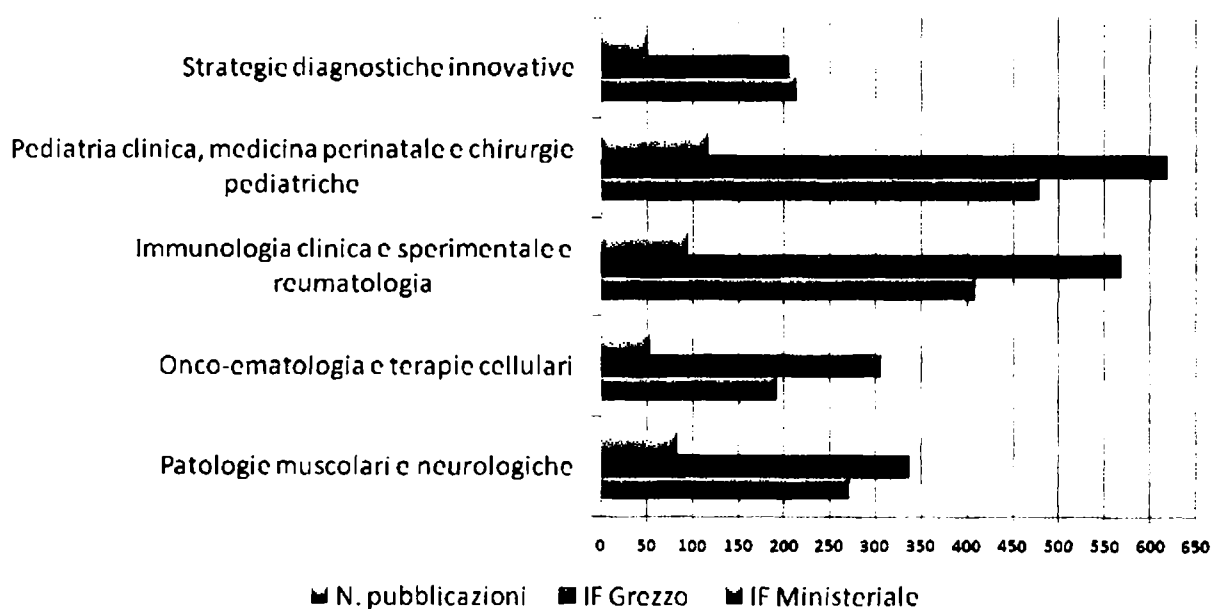
La tabella riporta la lista dei TIS del Gaslini con indicazione del loro H-index e del numero di citazioni

## Linee di ricerca ministeriali

Numero	Titolo
1	Strategie Diagnostiche Innovative
2	Pediatria Clinica, Medicina Perinatale e Chirurgie Pediatriche
3	Immunologia Clinica e Sperimentale e Reumatologia
4	Onco-ematologia e terapie cellulari
5	Patologie muscolari e neurologiche

**Grafico 1.**

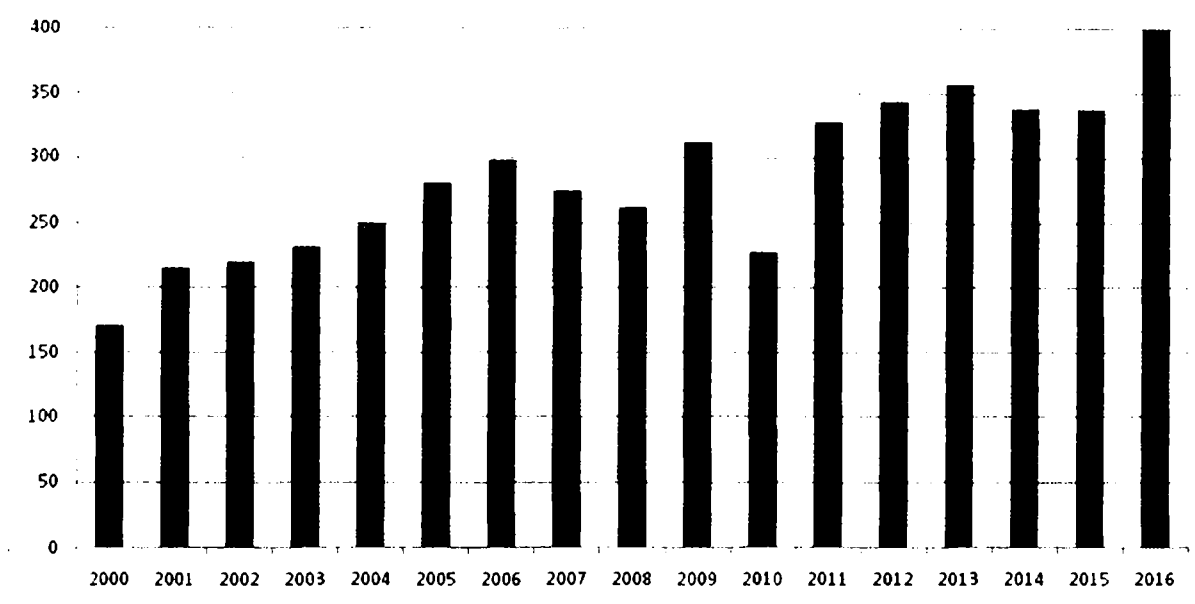
### Produzione Scientifica anno 2016 per Linea di Ricerca



dati aggiornati al 31 marzo 2017

**Grafico 2. Pubblicazioni - Anno di riferimento 2016**

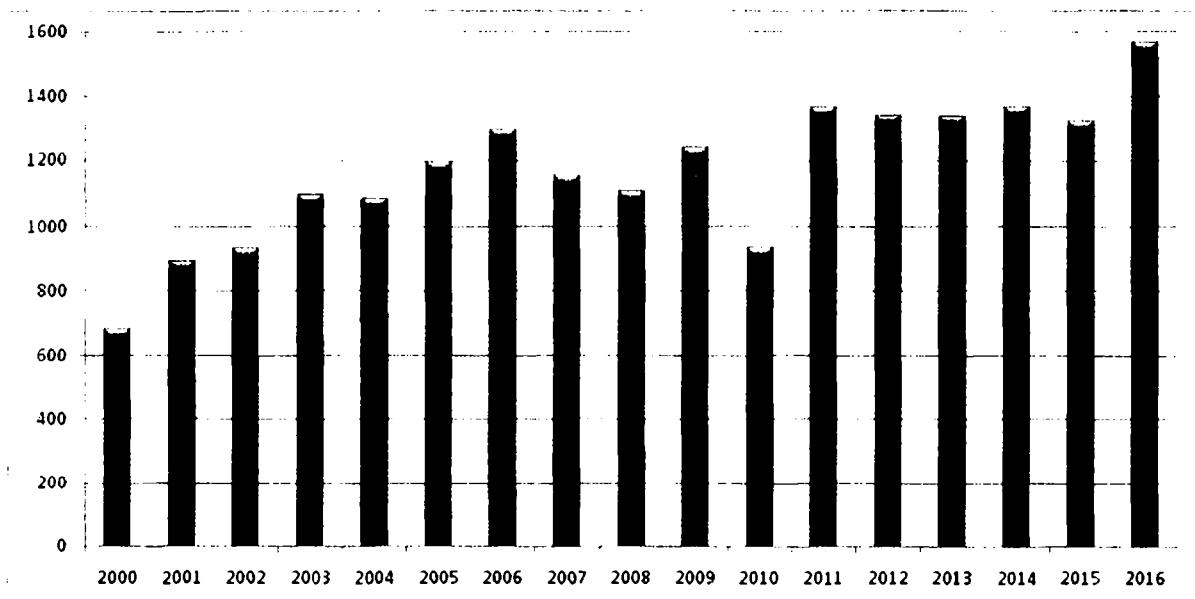
### N. Pubblicazioni



Lib. Università del Piemonte Orientale

**Grafico 3. Impact Factor Normalizzato - Anno di riferimento 2016**

### Impact Factor Normalizzato



Lib. Università del Piemonte Orientale

## *Investimenti effettuati e fonte di finanziamento degli investimenti*

Implementazione di strumentazioni di nuova generazione e del loro utilizzo nell'ambito della genomica, della proteomica e dell' imaging cellulare al fine di costituire una piattaforma delle "omiche" di avanguardia, oggi indispensabili per condurre attività di ricerca di alto livello. Tali investimenti sono possibili attraverso i fondi ministeriali in "Conto Capitale" finalizzati esclusivamente all'acquisto di strumentazioni per attività di ricerca (e per assistenza, previa autorizzazione ministeriale) coerenti con le linee di ricerca istituzionali, e attraverso finanziamenti di ricerca corrente o finalizzata per il reclutamento del personale specificatamente dedicato ai macchinari, nell'ambito di un servizio centralizzato a disposizione delle diverse UO dell'Istituto.

Le fonti di finanziamento dei progetti di ricerca finalizzata sono di seguito riportate:

---

### **Finanziamenti per progetti di ricerca in corso nel 2016**

---

#### **Finanziamenti per progetti di ricerca ottenuti dal Ministero della Salute**

Assegnazione contributo 5x1000 2014 (redditi 2013) percepito nell'anno 2016: € 3.552.277,18.

Si rappresenta che il contributo per la Ricerca Corrente e il 50% a saldo 2016 dei tre progetti europei non sono inseriti nel presente elenco di finanziamenti.

#### **Finanziamenti per progetti di ricerca ottenuti dall'Unione Europea**

**"Novel therapeutic approaches for the treatment of cystic fibrosis based on small molecule trans membrane anion transporters"**

In collaborazione con Università di Burgos

Responsabile Scientifico: Dottoressa Olga Zegarra

Finanziamento: € 390.002,50

#### **Finanziamenti per progetti di ricerca ottenuti dall'Associazione per la Ricerca sul Cancro (AIRC)**

**"Zoledronic acid as therapeutic tool to prevent leukemic relapse by boosting  $\gamma\delta$  T cell functions in transplanted children"**

I annualità.

Responsabile scientifico: Dottor Irma Airoidi

Finanziamento: € 112.000,00

**"Hypoxia signatures in primary tumors and blood exomes are prognostic biomarkers for neuroblastoma patients"**

I annualità

Responsabile scientifico: Dottor Luigi Varesio

Finanziamento: € 80.000,00

**"Targeting metabolism of tumor and/or effector cells to boost the efficacy of adoptive cell therapy of cancer"**

I annualità

Responsabile scientifico: Dottor Vito Pistoia

Finanziamento € 70.000,00

**"Prediction of liver adenoma and carcinoma onset by assessment of miRNA in the blood"**

II annualità

Responsabile Scientifico: Dottoressa Alessandra Eva

Finanziamento: 58.644,00

**"Tissue-penetrating peptides-coated nanoparticles as a personalized strategy for the targeted therapy of Neuroblastoma"**

III annualità

Responsabile Scientifico: Dottor Mirco Ponzoni

Finanziamento: 79.995,60

**Finanziamenti per progetti di ricerca ottenuti da Enti Pubblici**  
**“Advancing Clinical Research in Primary Glomerular Diseases”**

III annualità

In collaborazione con Columbia University di New York

Responsabile Scientifico: Dottor Gian Marco Ghiggeri

Finanziamento: € 42.631,58

**“Genetics of renal hypodysplasia”**

In collaborazione con Columbia University di New York

Responsabile Scientifico: Dottor Gian Marco Ghiggeri

Finanziamento: € 21.291,78

**“Dietary Restriction, GH/IGF-I & Mechanisms of Differential Cellular Protection”**

IV annualità

In collaborazione con University of Southern California

Responsabile Scientifico: Dottor Vito Pistoia e Dottoressa Lizzia Raffaghello

Finanziamento: € 48.274,41

**“HLBI Model – High-level Ligurian Biobanks Infrastructure Model”**

Programma attuativo regionale FAS 2007-2013 - Polo di ricerca Tecnobionet

Responsabile Scientifico: Dottor Luigi Varesio

Finanziamento: € 23.260,33

**“Espressione in Escherichia Coli e produzione su larga scala di nuovi formati di un anticorpo ricombinante specifico per un marker pan-tumorale”**

Programma attuativo regionale FAS 2007-2013 - Polo di ricerca Tecnobionet

Responsabile Scientifico: Dottor Vito Pistoia

Finanziamento: € 9.628,66

**Finanziamenti per progetti di ricerca ottenuti da Enti Privati**

**“Nuove strategie nella diagnosi e trattamento della sindrome nefrosica nel bambino”**

Finanziato dalla Compagnia di San Paolo

Responsabile Scientifico: Signor Gianluca Caridi

Finanziamento: € 128.000,00

**“La restrizione calorica quale strategia terapeutica per riprogrammare il metabolismo del cancro e l’immunità antitumorale”**

Finanziato dalla Compagnia di San Paolo

Responsabile Scientifico: Dottoressa Lizzia Raffaghello

Finanziamento: € 178.000,00

**“Ruolo degli ectoenzimi nella nicchia midollare del mieloma multiplo: implicazioni per la immunoterapia con anticorpi monoclonali anti-CD38”**

Finanziato dalla Compagnia di San Paolo

Responsabile Scientifico: Dottor Vito Pistoia

Finanziamento: € 180.000,00

**“Generazione ed espansione di ILC per terapie cellulari a partire da induced pluripotent stem cells (iPS) ed altre fonti di progenitori ematopoietici”**

Finanziato dalla Compagnia di San Paolo

Responsabile Scientifico: Professoressa Cristina Bottino

Finanziamento: € 180.000,00

**“Biobanca di cellule staminali pluripotenti indotte: una risorsa per lo studio delle malattie rare dell’età pediatrica”**

Finanziato dalla Compagnia di San Paolo

Responsabile Scientifico: Dottor Federico Zara

Finanziamento: € 180.000,00



**“In vitro and in vivo experimental models to discover molecule for the treatment of bone alterations in type I Gaucher disease”**

Finanziato da Genzyme Corporation (USA)

Responsabile Scientifico: Dottoressa Mirella Filocamo

Finanziamento: € 22.000,00

**“Caratterizzazione dei diversi disordini che possono associarsi a mutazioni anche atipiche del gene PHOX2B”**

Finanziato dall’Associazione Italiana per la Sindrome da Ipoventilazione Centrale Congenita ONLUS

Responsabile Scientifico: Dottoressa Isabella Ceccherini

Finanziamento: € 25.000,00

**“Next Generation Sequencing (NGS) approach to deepen into PHOX2B mutations mediated pathogenesis and to identify drugs able to rescue cellular and molecular defects in CCHS”**

Finanziato da CCHS Family Network

Responsabile scientifico: Dottoressa Isabella Ceccherini

Finanziamento: € 26.580,00

**“Genetics, physiopathology and therapeutic options in a novel monogenic multisystem inflammatory disorder due to DNase II deficiency”**

Finanziato dalla Fondazione Telethon

Responsabile Scientifico: Dottor Marco Gattorno

Finanziamento: € 93.000,00

**Contributo da Fondazione Gerolamo Gaslini per ricerca € 1.950.000,00**

**Contributi liberali da varie associazioni/organizzazioni a sostegno della ricerca scientifica in ambiti diversi € 785.230,00**

**“Attività clinica nel Neuroblastoma”**

Finanziato dalla Fondazione Italiana per la Lotta al Neuroblastoma ONLUS

Finanziamento: € 272.000,00

#### 4. L'attività del periodo

##### 4.1 ASSISTENZA OSPEDALIERA

###### A) Confronto Dati di Attività degli Esercizi T e T-1

###### B) Obiettivi di Attività dell'esercizio T e confronto con il livello programmato


- Tab 1 dati di attività

	2015	2016
<b>DEGENZA ORDINARIA</b>		
N.° medio posti letto attivi nel periodo (escluse culle)	290,58	291,97
Durata media degenza	5,94	5,83
N° dimessi	13.704	13.946
di cui n° dimessi fuori regione	5.605	6.005
Peso Medio	1,11	1,08
Tasso di Occupazione	93,9	93,06
Intervallo di turn over	1,05	1,09
Indice di rotazione	51,75	52,35
<b>DAY HOSPITAL</b>		

n° accessi di DH e DS	25.864	26.422
n° cicli di DH e DS	15.297	14.695
di cui n° cicli DS	3.035	3.038
<b>PRESTAZIONI AMBULATORIALI</b>	<b>539.199</b>	<b>538.663</b>

- 
- **In tabella 1 vengono rappresentati i principali indicatori di sintesi riferiti al 2016 e posti a confronto con l'anno precedente.**
- 

• **Fig. 1**



- 
- 
- 
- **In figura 1 viene riportato l'andamento del numero dei casi di un giorno e degli outliers.**
- **I primi rappresentano i ricoveri in regime ordinario con durata delle degenza inferiore a due giornate e comprendono sia ai casi di pazienti entrati e usciti nella stessa giornata, sia quelli con una sola notte trascorsa in ospedale.**
- **In casi outliers riguardano i ricoveri in regime ordinario la cui durata delle degenza è superiore alla soglia specifica prevista per il DRG di riferimento.**
- **Nell'ultimo biennio la riduzione dei casi di un giorno è stata del 10,85%; i casi outliers sono aumentati del 10,18%.**
- 

• **Tab. 2 Complessità della casistica per provenienza**

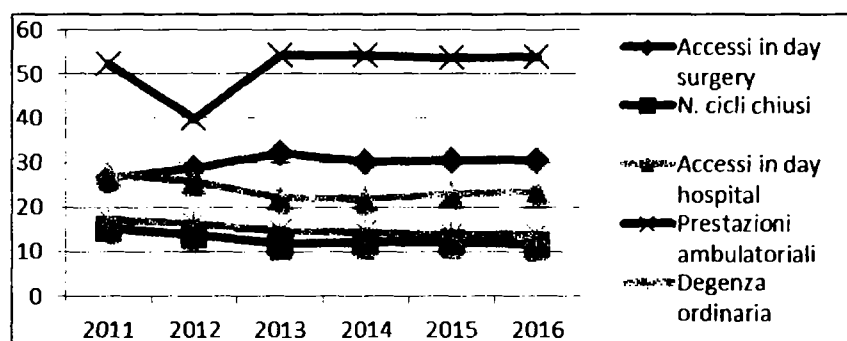
	2013	2014	2015	2016
P.M. pazienti liguri	0,89	0,92	1,00	0,97
P.M. pazienti da fuori regione	1,17	1,18	1,24	1,18

• **Tab. 3 Articolazione della casistica per fasce di complessità**

	2013	2014	2015	2016
N° dimessi	14.750	14.452	13.704	13.946
Dimessi DO con peso DRG <=0,69	6.673	6.358	5.720	6.056
di cui casi FR peso inferiore o uguale a 0,69	1.966	1.837	1.700	2.007
Dimessi DO con Peso DRG >0,69 e <=0,92	3.121	2.979	2.939	2.798
Dimessi DO con peso DRG >0,92<=1,42	3.137	3.260	3.036	2.987
Dimessi DO con Peso DRG >1,42<=2,5	1.183	1.149	1.283	1.315
Dimessi DO con peso DRG >2,5	610	685	710	664

- 
- 
-

Fig. 2 Volumi di attività per singola tipologia




In figura 2 viene rappresentato il trend dei volumi di attività secondo i diversi regimi assistenziali.

Tab. 4 Attività chirurgica

Registro	2015	2016
Neurochirurgia	425	426
Anestesia e Rianimazione	123	123
Cardiochirurgia	239	179
Cardiologia Interventistica Emodinamica	283	261
Chirurgia	2.300	2.146
Oculistica	237	192
Ostetricia e Ginecologia	1.171	712
Prestazioni eseguite a pazienti ematologici	786	730
Interventistica Endovascolare	211	207
Otorinolaringoiatria	1.170	1.207
Gastroenterologia - Endoscopia	269	428
Pneumologia - Broncoscopia	119	146
TAC e RM Neuroradiologia	1.448	1.587
Ortopedia e Traumatologia	1.383	1.237
Nefrologia	20	32
Maxillo-facciale	31	28
Parto Analgesia	354	366
TAC e RM Radiologia	469	488
Chirurgia interventi della mano		246
Team vie aeree*		316
Dermatologia		31
Odontoiatria		172
Altro	32	52

**Fig. 3 Fig 4 Casistica per provenienza**



**Tab. 5 Attrazione da fuori regione: annualità a confronto**

	2011	2012	2013	2014	2015	2016
<b>Sicilia</b>	1.547	1.201	1.135	1.061	1.036	1.219
<b>Piemonte</b>	920	891	738	720	664	667
<b>Puglia</b>	837	747	634	565	531	578
<b>Campania</b>	692	603	570	522	518	524
<b>Lombardia</b>	718	660	538	574	501	625
<b>Toscana</b>	380	375	379	312	308	279
<b>Calabria</b>	449	421	351	355	310	292
<b>Sardegna</b>	389	377	377	343	359	415
<b>Emilia Romagna</b>	379	321	260	285	257	307
<b>Marche</b>	109	132	151	109	119	115
<b>Stranieri</b>	368	346	355	475	515	438

**Tab. 6 DRG più complessi**

Elenco dei 10 DRG a maggiore complessità	N. casi	Peso medio
(481) TRAPIANTO DI MIDOLLO OSSEO - Chirurgico	53	15,5111
(541) OSSIGENAZIONE EXTRACORPOREA A MEMBRANE O TRACHEOSTOMIA CON VENTILAZIONE	10	12,4289
(386) NEONATI GRAVEMENTE IMMaturi O CON SINDROME DA DISTRESS RESPIRATORIO - Medic	201	8,6877
(542) TRACHEOSTOMIA CON VENTILAZIONE MECCANICA = 96 ORE O DIAGNOSI PRINCIPALE NON	5	8,536
(104) int. valvole cardiache con cateterismo cardiaco - Chirurgico	3	6,062
(496) artrodesi vertebrale combinata anteriore/posteriore - Chirurgico	2	5,1811
(546) ARTRODESI VERTEBRALE ECCETTO CERVICALE CON DEVIAZIONE DELLA COLONNA VERTEBR	18	5,0089
(105) int. valvole cardiache senza cateterismo cardiaco - Chirurgico	3	4,5572
(578) MALATTIE INFETTIVE E PARASSITARIE CON INTERVENTO CHIRURGICO - Chirurgico	12	4,4004
(473) leucemia acuta senza int. chir. maggiori, eta' >1 - Medico	4	4,2095

#### 4.4 RICERCA (SOLO PER GLI IRCCS)

Relazionare in forma descrittiva e tabellare i progetti di ricerca corrente e finalizzata avviati

*nell'esercizio, nonché i progetti in corso, relativi agli esercizi precedenti.*

Di seguito viene riportata in maniera descrittiva l'attività scientifica 2016 relativamente ai progetti di ricerca corrente attivati o tuttora in corso presso le diverse unità operative coinvolte, nell'ambito delle linee di ricerca istituzionali. Di seguito vengono inoltre riportati i progetti di ricerca finalizzata tuttora in corso relativi a finanziamenti approvati negli anni precedenti.

## **Linea di ricerca 1: Strategie Diagnostiche Innovative**

---

### **Titolo**

**Studi clinici, molecolari e funzionali per lo sviluppo o l'ottimizzazione di nuovi approcci di diagnosi e cura**

### **Attività 2016**

#### ***U.O.C. Anatomia Patologica – Direttore: Dottoressa Angela Rita Sementa***

Le attività di ricerca comprese nel programma presentato per l'anno 2016 sono state completate o sono tuttora in corso. In particolare, la caratterizzazione istologica e biomolecolare dei casi di tumore neuroblastico periferico afferenti alla U.O.C. nell'ambito della centralizzazione nazionale ha portato, nel corso del 2016, alla raccolta di dati su oltre 134 nuovi pazienti, ed è prevedibile che entro la fine dell'anno i casi centralizzati e indagati raggiungano circa il 95% dei casi diagnosticati sul territorio nazionale. Queste attività hanno consentito di ampliare il pannello di indagini immunoistochimiche allestite a scopo diagnostico e prognostico; sono state inoltre validate le indagini immunoistochimiche correlate, quali nuovi markers di possibile aggressività biologica o risposta ai nuovi protocolli di trattamento su pazienti selezionati (segnatamente lo studio della amplificazione del gene ALK e le indagini di espressione delle proteine MYCN e c-MYC, correlate alla possibile individuazione di pazienti a rischio prognostico particolarmente grave, nell'ambito della definizione di un protocollo cosiddetto "ultra-high risk"). Lo studio della malattia residua minima in pazienti affetti da neuroblastoma (all'esordio e in varie fasi di malattia), mediante indagine immunocitochimica con anticorpo anti-GD2 su campioni di aspirato midollare, sangue periferico e raccolte aferetiche ha ulteriormente arricchito lo studio cooperativo internazionale sulla malattia residua minima nel NB, di cui la casistica italiana costituisce l'apporto più numeroso e qualitativo. L'indagine ha fornito dati importanti per la definizione di linee guida internazionali sulla valutazione della malattia residua minima in pazienti affetti da NB su aspirati midollari e su biopsie osteo-midollari, in corso di validazione. Lo studio di correlazione istologica fra biopsie all'esordio e aspetti istologici della chirurgia differita di tumori neuroblastici periferici afferenti al Protocollo Unresectable (2001 - 2006) è tuttora in corso.

#### ***U.O.C. Laboratorio di Biologia Molecolare - Direttore: Dottor Luigi Varesio***

Abbiamo caratterizzato il ruolo del microambiente ipossico nella polarizzazione funzionale dei macrofagi umani, con l'obiettivo di definire nuovi meccanismi patogenetici e potenziali bersagli terapeutici. Abbiamo identificato il recettore immunoregolatorio TREM-1 come importante regolatore della polarizzazione pro-infiammatoria dei macrofagi nel microambiente ipossico e potenziale bersaglio terapeutico per il trattamento dell'Artrite Idiopatica Giovanile (AIG).

Abbiamo utilizzato un modello animale, da noi generato, della Glicogenosi 1a epatica per studiare le alterazioni del fegato, tra cui lo sviluppo e la caratterizzazione di adenomi e carcinomi epatici con tecniche di risonanza magnetica, immunoistochimica e proteomica. Stiamo caratterizzando un nuovo modello animale inducibile per la Glicogenosi 1b da noi generato. Stiamo studiando le caratteristiche e la funzionalità dei neutrofili che nei pazienti con questa malattia hanno un'attività molto compromessa.

Abbiamo studiato l'utilizzo di biopsie liquide nella prognosi del neuroblastoma in uno studio Europeo multicentrico. Abbiamo identificato dei microRNA presenti negli esosomi circolanti nel plasma dei pazienti la cui espressione si associa con la resistenza/suscettibilità al trattamento farmacologico. Una pipeline dedicata allo studio dei microRNA circolanti è stata specificamente disegnata per sviluppare questo progetto ed analizzare i risultati.

Lo studio dei micro RNA esosomali è stato esteso alla caratterizzazione di plasma e liquido sinoviale isolati da pazienti affetti da AIG, di plasma di pazienti affetti da glicogenosi 1a e di modelli murini in cui si può seguire la progressione delle complicazioni epatiche in seguito all'insorgenza della glicogenosi. In collaborazione con unità pediatriche italiane, abbiamo raccolto 83 campioni di plasma da pazienti con Glicogenosi 1a per l'analisi di espressione dei microRNA, presenti negli esosomi. I dati ottenuti dal plasma dei topi e i dati ottenuti dall'analisi proteomica e immunoistochimica dei fegati murini ci permetterà di valutare la presenza di marcatori associati alla degenerazione epatica e alle complicanze a lungo termine causate da questa malattia.

#### ***U.O.C. Laboratorio Analisi - Direttore: Dottor Gino Tripodi***

"Identificazione di nuovi marker molecolari con impatto diagnostico e clinico"

Nel corso del 2016, il personale del Laboratorio Centrale di Analisi dell'Istituto G. Gaslini ha svolto l'attività di ricerca iniziata negli anni passati. I campi su cui la ricerca si è focalizzata sono stati principalmente la diagnostica microbiologica, lo studio di nuovi biomarcatori e i dosaggi dei range terapeutici di farmaci rilevanti in pediatria, con particolare attenzione alla identificazione eziologica e al trattamento delle malattie infettive.

Per quanto riguarda il dosaggio di farmaci nei liquidi biologici è stata sviluppata e validata una nuova metodica per la quantificazione su campione di sangue raccolto su dried spot (da una singola goccia di sangue intero) mediante cromatografia/spettrometria tandem massa applicata a numerosi antibiotici in uso in istituto (piperacillin, tazobactam, meropenem, ceftazidime, linezolid) e in particolare ne è stata dimostrata l'efficacia nel monitoraggio dei dosaggi terapeutici nei pazienti in trattamento. E' stato validato il dosaggio della caffeina utilizzando il medesimo setting

Sono state elaborate e pubblicate le curve di riferimento (stratificate per età nel setting pediatrico) relativo a nuovi analiti inseriti in diagnostica (es. C telopeptide del collagene di tipo I).

E' stato completato lo studio delle resistenze dei batteri gram- nelle infezioni delle vie urinarie che ha descritto l'epidemiologia del fenomeno all'interno del nostro Istituto.

Per quanto riguarda la medicina molecolare, le metodiche di Next Generation Sequencing per sviluppare e validare una procedura per la rapida identificazione di cluster responsabili di infezioni nosocomiali ad altissima risoluzione già validate per MRSA e Klebsiella pneumonia sono state estese ai ceppi di Klebsiella oxytoca e Acinetobacter baumannii. L'analisi dell'intero genoma batterico ha permesso di identificare geni e/o mutazioni che conferiscono resistenza agli antibiotici e determinano la virulenza dei ceppi studiati.

Le stesse metodiche sono state messe a punto per lo studio del microbiota intestinale per il quale abbiamo iniziato la valutazione dei pattern normali e patologici.

L'analisi di markers genetici protettivi in pazienti infettati da HIV ma in grado di controllare long-term lo sviluppo della malattia ha permesso di identificare il ruolo cruciale delle molecole attivatorie KIRs e di HLA-C2 nei pazienti Elite Controller (ma non nei long-term nonprogressor) dimostrando per la prima volta un ruolo delle cellule Natural Killer nel controllo della viremia HIV-1 (dati preliminari).

#### ***U.O.C. Genetica Medica - Direttore: Professor Roberto Ravazzolo***

L'attività scientifica dell'UOC Genetica Medica è stata principalmente diretta allo studio di malattie genetiche rare, allo scopo di approfondire il ruolo dei geni mutati e i relativi meccanismi fisiopatologici, e di individuare strategie terapeutiche. Una parte della ricerca sul tema delle malattie genetiche rare è volta a mettere a punto nuove metodologie diagnostiche e, in particolare, quelle che utilizzano il sequenziamento di nuova generazione (NGS). Questi nuovi approcci di diagnostica sono stati studiati e in parte realizzati grazie alla collaborazione con gruppi interni al Gaslini.

I risultati ottenuti nel 2016, pubblicati su riviste internazionali, hanno riguardato: Fibrosi Cistica e altre malattie associate a difetti del trasporto ionico, Malattia di Hirschsprung e patologie del transito intestinale, Sindrome da

ipoventilazione centrale congenita, Fibrodisplasia Ossificante Progressiva, Sindromi Autoinfiammatorie, Malattia di Alexander, Malattie neurodegenerative, Casistica di pazienti con disabilità intellettiva e sindromi associate a riarrangiamenti cromosomici.

Sono proseguite le ricerche intraprese da tempo su meccanismi di base di fisiopatologia del trasporto ionico e della produzione di muco soprattutto in cellule dell'epitelio respiratorio.

L'approccio di individuare composti chimici con potenziali applicazioni terapeutiche mediante screening ad alta capacità (High Throughput), ampiamente seguito per la Fibrosi Cistica, ha trovato anche nuove applicazioni per la Fibrodisplasia Ossificante Progressiva e per il Neuroblastoma. Inoltre sono iniziate collaborazioni con alcuni gruppi all'interno del Gaslini e anche all'esterno per sviluppare nuovi saggi cellulari che permettano di applicare gli screening ad alta capacità ad altre malattie genetiche. In questo senso nel 2016 il gruppo ha acquisito una nuova apparecchiatura di analisi di immagini che si aggiungerà alle apparecchiature già operanti per potenziare le analisi High Throughput.

Le relazioni con fondazioni e associazioni di pazienti affetti da malattie rare come la Fondazione per la Ricerca sulla Fibrosi Cistica, FOP Italia, Associazione AISICC-Sindrome di Ondine, Associazione Italiana Sindrome di Alexander, AISP-Sindrome di Poland, sono state rafforzate e hanno portato a ottenere contributi importanti per il raggiungimento dei risultati scientifici.

***U.O.S.D. Centro di diagnostica genetica e biochimica delle Malattie Metaboliche - Direttore: Dottressa Mirella Filocamo***

Uno dei filoni di ricerca della UOSD riguarda lo studio dei meccanismi molecolari alla base delle malattie lisosomiali e di alcuni disordini della mielina. Tale attività è interconnessa con quella della biobanca genetica, situata presso la UOSD, dove sono conservati attualmente 13.800 campioni di pazienti affetti da malattie genetiche rare.

Nel corso dell'anno sono stati valutati i dati ottenuti dall'analisi degli esomi, effettuati con tecnologia Next Generation Sequencing (NGS), di 14 campioni provenienti da pazienti con difetti della mielina, ancora in attesa di una definizione diagnostica. Tale analisi ha permesso di raggiungere la diagnosi in 6 pazienti, identificando, in 3 di essi, nuovi difetti genetici, attualmente in corso di validazione con studi funzionali.

La disponibilità nella biobanca dei campioni provenienti da un'ampia casistica, caratterizzata a livello molecolare, di pazienti affetti da malattia di Gaucher, ha consentito uno studio collaborativo che ha dimostrato l'esistenza di uno stress cronico a livello delle cellule Gaucher dovuto all'accumulo nel reticolo endoplasmatico della proteina mutata con conseguente "upregulation" dell'espressione del gene GBA1.

E' stato inoltre messa a punto la metodica MLPA per la simultanea individuazione di possibili Copy Number Variations (CNVs) e riarrangiamenti complessi, sempre nella malattia di Gaucher. Tale approccio diagnostico ha portato alla definizione molecolare di una grossa delezione e di 2 nuovi alleli ricombinanti.

Grazie all'esperienza acquisita nell'ambito degli studi di correlazione genotipo-fenotipo in ampie casistiche di pazienti con patologia lisosomiale, abbiamo partecipato alla creazione di registri pubblici di mutazioni (Leiden Open Variation Database, "LOVD") per i geni ARSA e PSAP (associati a leucodistrofia metacromatica) e SMPD1 (associato a Niemann Pick A e B).

Infine, nell'ambito del progetto "Telethon Network of Genetic Biobanks" (TNGB) è stata condotta un'interessante esperienza che ha coinvolto le Associazioni di pazienti nelle attività di biobanking. In particolare la stesura dell'informativa per l'espressione del consenso è nata dall'interazione tra associazioni e operatori del settore con reciproco arricchimento, poiché gli operatori hanno appreso e tenuto in considerazione necessità e punti di vista dei pazienti, e al contempo, i pazienti hanno acquisito maggiore fiducia nei servizi delle biobanche. A riprova di questo, attualmente le biobanche del TNGB hanno stipulato accordi scritti con 13 associazioni per l'utilizzo dei loro servizi.

***U.O.S.D. Centro di Diagnostica e Patologia feto-perinatale – Direttore: Professor Ezio Fulcheri***

Le ricerche sul ruolo e la morfologia del trofoblasto intermedio villare ed extra villare hanno necessariamente portato ad una serie di considerazioni sulla patologia dell'impianto della camera ovulare e conseguentemente sul tema dell'abortività spontanea del I trimestre.

Queste ed altre ricerche condotte negli anni passati hanno consentito di sviluppare un tema articolato che rispondesse ad una necessità di chiarimenti a livello diagnostico.

### **Introduzione al tema di ricerca sviluppato.**

Si definisce aborto una gravidanza che termina spontaneamente prima che il feto abbia raggiunto una età gestazionale che consenta la vitalità. Spesso si utilizza il termine aborto sia per una interruzione clinica che biochimica; le gravidanze cliniche sono quelle che hanno riscontro ultrasonografico o evidenze istologiche, mentre le gravidanze biochimiche sono più precoci e si identificano per il solo aumento del BHCG. Nella realtà la maggior parte delle interruzioni di gravidanza biochimica possono passare inosservate. Infatti le ricerche evidenziano che il reale tasso di interruzioni di gravidanze biochimiche nella popolazione generale può anche raggiungere il valore del 60%.

A seconda della ricorrenza, l'aborto spontaneo può essere definito *sporadico*, *ripetuto* o *ricorrente*. Si parla di **aborto spontaneo sporadico** qualora si verifichi un solo episodio abortivo nel corso di tutta la vita riproduttiva della donna; si parla invece di **aborto spontaneo ripetuto** se gli episodi abortivi sono due; si parla di **aborto ricorrente** (anche *aborto spontaneo abituale*) se gli episodi sono tre o più.

Pur essendo un evento piuttosto comune, non è facile determinare l'incidenza degli aborti spontanei poiché non tutte le donne che abortiscono si rivolgono al medico e a volte neppure si rendono conto di aver abortito, visto che può facilmente essere confuso con una normale mestruazione. Viceversa può essere erroneamente considerato aborto uno stato di emorragia uterina conseguente a un periodo relativamente lungo senza mestruazioni.

Secondo alcune statistiche, comunque, il 10-30% delle gravidanze termina con un aborto spontaneo, prevalentemente nelle prime 10 settimane di gestazione.

Gli aborti spontanei, secondo quanto affermato dall'*American College of Obstetricians and Gynecologists* è la tipologia di interruzione di gravidanza più frequente. La stessa associazione riporta che gli aborti spontanei che si verificano dopo la fecondazione artificiale rappresentano circa il 50% del totale. Le percentuali di rischio per l'aborto spontaneo nelle donne in età fertile variano dal 10 al 25. Con l'aumentare dell'età aumenta anche il rischio di incorrere in un aborto spontaneo. Le donne che hanno superato i 35 anni di età hanno il 15% circa di probabilità di abortire spontaneamente; nel periodo compreso tra i 35 e i 45 anni di età il rischio aumenta considerevolmente (si va dal 20 al 35%). Passati i 45 anni di età la percentuale di rischio arriva circa al 50%. Nel caso in cui la donna abbia già avuto un episodio di aborto spontaneo, il rischio di incorrere in un secondo episodio abortivo è di circa il 25%, una probabilità non particolarmente difforme rispetto a quella che hanno le donne che non hanno mai avuto episodi di aborto spontaneo. Se si dovessero considerare aborti propriamente detti le succitate interruzioni di gravidanza biochimiche, l'incidenza dell'aborto ripetuto arriverebbe ad un 20%. L'aborto spontaneo può essere distinto in due grandi categorie; l'aborto spontaneo precoce (ESA) e l'aborto spontaneo tardivo (LSA). Queste due categorie differiscono non solo per l'arco temporale in cui si svolgono ma anche per le cause che le determinano. Viene definito come aborto spontaneo precoce quell'aborto che si determina tra la fase di impianto e la 10° settimana concezionale, vale a dire entro la 12° settimana gestazionale (calcolata dalla data dell'ultima mestruazione); viene definito come aborto spontaneo tardivo quello che si determina dalla 13° settimana gestazionale e la 22°, vale a dire nella quasi totalità del secondo trimestre di gestazione. Nell'aborto spontaneo tardivo infatti prevalgono nettamente le cause infettive mentre nell'aborto spontaneo precoce prevalgono le alterazioni strutturali dei villi conseguenti ad anomalie del cariotipo.

La diagnostica istopatologica dell'ESA nell'ambito della patologia della riproduzione umana è diventata oggi sempre più rilevante per una serie importante di condizioni e cause che sono radicalmente mutate nel corso degli ultimi 30 anni; sinteticamente possono essere sintetizzate in intrinseche (intendendo quelle condizioni patologiche proprie della madre e dell'embrione/feto con la sua placenta) ed estrinseche (intendendo quelle cause ambientali proprie dell'ambiente artificiale costruito dall'uomo); tra le cause intrinseche va annoverata in primis l'età materna sempre più avanzata, le dislipidemie e le malattie autoimmuni; tra le cause estrinseche l'aumento delle radiazioni, l'inquinamento, le sostanze chimiche disperse nel suolo o impiegate dall'uomo nelle industrie di ogni tipo e natura ed in fine i farmaci assunti anche involontariamente nei cibi contaminati o sofisticati.



Sotto un profilo più strettamente antropologico e psicologico deve essere tenuta in grande considerazione il fatto che oggi si ricerca una gravidanza con le caratteristiche di una programmazione sempre più serrata, che non sembra possibile né accettabile l'insuccesso specie se reiterato, che l'impatto emotivo è oggi sempre più forte nella misura in cui l'uomo non accetta più la sconfitta della morte e della malattia.

Ogni aborto spontaneo deve dunque essere considerato come evento luttuoso capace di minare non solo l'equilibrio psicologico e comportamentale della madre ma l'armonia e l'equilibrio di tutta la coppia.

Conseguentemente dalla diagnostica si attendono risposte sempre più precise svolte a stabilire il rischio di ricorrenza dell'evento in gravidanze future ed ancora il rischio di una patologia materna latente.

#### **L'approccio diagnostico**

La diagnostica dell'ESA non deve essere impostata con i criteri della Surgical Pathology bensì con un approccio ampio e globale come avviene per l'autopsia di un soggetto adulto. Si tratta dell'autopsia di un embrione con tutte le caratteristiche dell'approccio diagnostico complesso e multi specialistico che oggi richiede un moderno riscontro diagnostico. Da tale approccio diagnostico scaturirà una visione globale della patologia della gravidanza comprendendo le condizioni materne, le condizioni fetali e le caratteristiche normali o patologiche degli annessi fetali ed in primis della camera ovarica e della placenta ed ancora nel delicato rapporto di interazione con il sito di impianto deciduale.

Tale approccio "a tutto tondo" consente di effettuare diagnosi non solo speculativamente utili nella definizione della causa di aborto (post hoc) ma soprattutto utili per evidenziare eventuali patologie materne latenti, patologie ed anomalie genetiche dei genitori e condizioni ambientali estrinseche naturali o artificiali (rapporto uomo-ambiente) capaci di interferire col la formazione de sviluppo dell'embrione. Tra queste un particolare riguardo deve essere posto agli effetti teratogeni dei farmaci (farmaco sorveglianza) e degli alimenti o delle sostanze chimiche di normale impiego nella vita quotidiana.

#### **Considerazioni**

Il patologo si inserisce sempre più incisivamente nella diagnostica dell'abortività e della infertilità che spesso è a questa collegata. Un differente assetto socio-antropologico ha di fatto mutato le caratteristiche della popolazione femminile degli ultimi decenni ed ancora sta determinando significativi cambiamenti nella composizione dei gruppi etnici che caratterizzano le aree urbane e rurali. Gli aspetti più appariscenti di questo fenomeno possono essere sintetizzati nelle gravidanze cercate in età sempre più avanzate, il desiderio di una sola gravidanza molto pianificata e programmata in tempi determinati, le caratteristiche delle nuove etnie di immigrazioni con richieste e bisogni di maternità e di fecondità differenti da quelle della popolazione locale di oggi ed anche di un tempo passato.

Risulta evidente che una generica formulazione diagnostica effettuata sul prodotto abortivo non possa essere oggi considerata soddisfacente. E'peraltro altrettanto chiaro come la diagnosi corretta e puntuale ed aderente possa essere effettuata solo in condizioni ottimali e supportati da una ricchezza di notizie clinico-anamnestiche e di esami citogenetici.

Tuttavia, proprio le condizioni sopra citate e la considerazione che nel caso di aborto occasionale non c'è di fatto la possibilità di raccogliere esaustivamente le informazioni necessarie portano a considerare il problema sotto diverse angolazioni.

#### **Concetti emergenti**

- La diagnostica integrata anatomo clinica con l'esame istologico del prodotto abortivo rappresenta un momento determinante nella gestione dell'abortività spontanea del primo trimestre di gestazione sia essa occasionale, ripetuta o abituale.
- La perdita del momento diagnostico determina l'impossibilità di operare in termini di cura nei confronti non solo della donna ma anche, in senso più ampio, della coppia.
- Nell'abortività spontanea, come in tutta l'attività diagnostica dell'infertilità di coppia, le indagini attuali o retrospettive sul materiale biologico raccolto si proiettano significativamente sullo stato di salute della coppia e della madre in particolare divenendo vero strumento di medicina preventiva per quelle malattie ad esordio in gravidanza (diabete ed ipertensione) che sono comunque presenti, seppure latenti o misconosciute, nella donna.

- La riduzione minimalistica o l'abolizione dell'attività diagnostica anatomo patologica si traduce in un aumento esorbitante dei costi per esami non mirati che al contrario potrebbero essere evitati a fronte di indagini specifiche ed indirizzate.

#### **Risultati ottenuti:**

Publicazione di un capitolo relativo all'abortività spontanea del I trimestre.

**Fulcheri E., Brisigotti M.P., Resta L. Pathological Diagnosis of Abortions**

In: Malvasi A., Tinelli A., Di Renzo G. C. (Eds.). Management and Therapy of Early Pregnancy Complications. Springer Verlag, Berlin, 2016.

**U.O.S.D. Centro di Emostasi e Trombosi – Direttore: Dottor Angelo Claudio Molinari**

L'U.O.S.D. Centro di Emostasi e Trombosi collabora con altri centri in Italia per la ricerca sulle patologie emorragiche e trombotiche congenite ed acquisite. In particolare l'interesse è focalizzato sulle complicanze trombotiche delle cure aggressive in pediatria, sulla sperimentazioni cliniche dei nuovi anticoagulanti e dei nuovi farmaci per l'emofilia a emivita prolungata. Svolge ruolo di riferimento nazionale per le problematiche trombotiche e lo stroke pediatrico. L'attività ha consentito di approfondire le conoscenze di PK e PD di Rivaroxaban in pediatria.

**Core Facilities – Responsabile: Dottor Gino Tripodi**

Nel laboratorio è continuato lo sviluppo di tecniche per ottimizzare Proteomica e Metabolomica, in modo da consentire in Istituto una rappresentazione integrata in più modelli biologici.

In particolare sono state sviluppate nuove tecniche di preparazione del campione, rendendo possibile la caratterizzazione di popolazioni cellulari rare, biopsie o campioni clinici poco abbondanti, si sono applicati nuovi metodi analitici, per massimizzare l'informazione e diminuire i tempi macchina e infine sono stati implementati nuovi sistemi di analisi computazionale, per meglio caratterizzare quantitativamente le differenti espressioni proteiche e proporre nuovi modelli d'interazione in reti molecolari complesse. La piattaforma strumentale integrata per Proteomica e trasduzione del segnale è costituita da: i) **LIT-OT, Orbitrap Velos Pro** per la quantificazione ed identificazione di migliaia di proteine associate alla diagnosi/prognosi di malattie. La piattaforma consente di definire il proteotipo, quale prodotto dell'espressione di geni e della loro modulazione in seguito ad esposizione a fattori ambientali (epigenetica) e/o farmacologici. ii) **qOT-LIT, Orbitrap Fusion Tribrid** per la quantificazione di decine di migliaia di siti di fosforilazione di proteine al fine di identificare segnali di trasduzione attivi in una cellula. Tali segnali si accendono in risposta a stimoli ambientali e/o farmacologici e possono essere alterati nelle malattie, rappresentando nuovi bersagli terapeutici.

La piattaforma di Metabolomica, è costituita da iii) **qOT, Spettrometria di Massa ad Altissima Risoluzione** per la quantificazione di migliaia di metaboliti, quali prodotti finali dell'espressione genica e proteica. Tale approccio integra informazioni sui processi biologici di malattia, consentendo la valutazione di come stimoli, farmaci, stress e malattie alterino le impronte chimiche dei processi cellulari.

Nell'ambito delle collaborazioni attivate i risultati ottenuti hanno principalmente riguardato:

**Oncologia:** sono stati pubblicati dati relativi a K colon, K mammella e K prostatico analizzando le modificazioni a carico del proteosoma e dei pattern di fosforilazione;

**Immunologia:** sono stati prodotti dati significativi relativi agli effetti indotti da citochine principalmente nei meccanismi di presentazione dell'antigene via HLA di classe I nelle cellule tumorali;

**Nefrologia:** sono stati pubblicati dati relativi alle caratteristiche del proteoma urinario in condizioni fisiologiche e le sue modificazioni in corso di patologie nefrologiche infiammatorie/autoimmuni;

**Oncoematologia:** sono stati prodotti molti dati preliminari relativi allo studio del proteoma in corso di trapianto di CSE nel modello aploidentico;

**Reumatologia:** sono stati prodotti molti dati preliminari relativi allo studio del proteoma nei pazienti affetti da sindromi auto-infiammatorie sistemiche (SAID).

## **Linea di ricerca 2: Pediatria Clinica, Medicina Perinatale e Chirurgie Pediatriche**

---

## Titolo

# Studi clinico-traslazionali delle patologie perinatali e pediatriche con basi genetiche o immunologiche

## Attività 2016

*U.O.C. Clinica Pediatrica – Direttore: Professor Mohamed Maghnie*

**Prosecuzione dei seguenti protocolli approvati da comitato etico:**

**1. Efficacia e tollerabilità di due terapie sostitutive in casi di amenorrea successiva a trattamento antiblastico in età pediatrica (Prot. n. IGG MOMA 001, RCT)**

I dati preliminari mostrano un diverso outcome delle 2 diverse formulazioni estrogeniche sul profilo lipidico e sulla resistenza all'IGF1; dati da confermare da una numerosità statisticamente significativa, non ancora raggiunta; 16 pazienti hanno concluso 4 anni di protocollo raggiungendo gli obiettivi di estrogenizzazione e di soddisfazione al trattamento.

**2. Studio della massa ossea e composizione corporea in neonati e lattanti con diverse tipologie di crescita intrauterine(Prot. n. IGG MOMA 006), osservazionale**

I dati preliminari su 40 neonati pretermine valutati ad un'età corrispondente alla 40<sup>a</sup> settimana gestazionale e 8 neonati a termine sembrano mostrare dimensioni scheletriche ridotte e ridotta BMC mediante DXA a parità di età cronologica nei neonati pretermine.

**3. Messa a punto del range di riferimento dei marcatori ossei in età pediatrica (ref n 4)**

**4. VALUTAZIONE DEL FENOTIPO IMMUNOLOGICO IN PAZIENTI CON SINDROME DI ROHHADNET, OSSERVAZIONALE, multicentrico italiano. Pazienti arruolati: 7**

**5. Kuvan Adult Maternal Paediatric European Registry-Kamper, interventistico, multicentrico internazionale (9 nazioni).** Alcune forme di fenilchetonuria (PKU) possono essere responsive alla BH4 cofattore dell'enzima fenilalanina idrossilasi. La sapropterina (Kuvan) è versione sintetica della BH4. L'obiettivo primario consiste nella valutazione della sicurezza a lungo termine nei soggetti trattati; secondariamente, ottenere informazioni su indicatori di crescita, grado di aderenza alla terapia e alla dieta e su sensibilità a lungo termine. Attualmente sono stati inseriti dal nostro Centro 10 pazienti.

**6. Screening neonatale per il difetto di ADA SCID (immunodeficienze combinate gravi).** Obiettivo: valutazione dell'attuabilità di inserimento nel pannello di malattie sottoposte a screening neonatale allargato del difetto di ADA-SCID. E' stato messo a punto il metodo analitico mediante spettrometria di massa tandem sugli spot di sangue dei neonati sottoposti attualmente a screening. Studi relativi alla concentrazione di adenosina in neonati a termine e neonati in regime di protocollo speciale hanno evidenziato correlazioni fra i suoi livelli, lo stress ossidativo e lo stato infiammatorio relativo al neonato pre-termine, rendendo tale marcatore un plausibile candidato per la diagnosi precoce di patologie neonatali e per la valutazione dell'efficacia di eventuali interventi terapeutici.

**7. Studio genetico del Diabete mellito tipo Mody**

*U.O.C. Dermatologia – Direttore: Dottor Corrado Occhella*

“Studio clinico della vitamina d nei pazienti con alopecia areata, dermatite atopica e psoriasi in età pediatrica” Sono stati reclutati 5 pazienti affetti da psoriasi severa (PASI > 10), 14 pazienti con alopecia areata totale o in chiazze multiple e 7 pazienti con dermatite atopica moderata-severa (SCORAD > 20). Contemporaneamente sono stati arruolati controlli corrispondenti per sesso e età.

Su tutti i paz è stata valutata la concentrazione sierica della 25 idrossivitamina D.

In accordo con le direttive della Società Europea di Gastroenterologia, Epatologia e Nutrizione e dell'American Academy of Pediatrics il valore di 20 ng/mL di 25 idrossivitamina D sierica è stato individuato come cut off per definire la deficienza di vit D.

I valori tra 20 e 29,9 ng/mL indicano una insufficienza di Vit D che si considera sufficiente a concentrazioni ematiche di 25 idrossivitamina D  $\geq$  30 ng/mL.

5 pazienti con dermatite atopica avevano valori normali di 25 idrossivitamina D mentre 2 presentavano valori insufficienti

4 pazienti con psoriasi avevano valori normali di 25 idrossivitamina D mentre 1 presentava valori insufficienti

La prevalenza dei paz con deficit di vitamina D non si discostava da quella dei controlli

Dei 14 pazienti con alopecia areata 12 presentavano bassi valori di 25 idrossivitamina D (10 insufficienti e 2 deficienti).

La prevalenza dei pazienti con bassi valori di vit D nell'alopecia areata (85%) è risultata significativamente più alta che nei controlli (33%).

I risultati confermano, nel nostro campione di pazienti l'associazione tra bassi livelli di Vitamina D e alopecia areata

#### ***U.O.C. Pediatria III ad indirizzo gastroenterologico con endoscopia digestiva - Direttore: Dottor Arrigo Barabino***

La ricerca ha riguardato la genetica, la clinica, gli aspetti endoscopici e la chirurgia delle malattie gastroenterologiche. Sono stati portati a termine i seguenti studi. **A)** Indagine multicentrica italiana sul sanguinamento intestinale in 51 bambini sottoposti a terapia con FANS. L'ematemesi è stato il sintomo più frequente (33%). La gastroscopia ha dimostrato lesioni gastriche, duodenali ed esofagee rispettivamente nel 62, 33 e 15%. Ibuprofene è stato il farmaco più usato. Il 94% dei bambini hanno ricevuto terapia medica, mentre il 6% tamponamento endoscopico. **B)** Correlazione tra varianti del gene ACTG2 dell'actina e presenza e severità di megavesicica in bambini affetti da pseudo-ostruzione intestinale cronica. Varianti missense in eterozigosi di ACTG2 sono state evidenziate in 10 bambini con sindrome megavesicica-microcolon-ipoperistalsi o pseudo-ostruzioni intestinali croniche. Questo riscontro fornisce evidenze su una correlazione tra il fenotipo clinico e il genotipo al locus di ACTG2 contribuendo a migliorare la diagnosi e la prognosi di queste gravi condizioni. **C)** Follow-up a lungo termine e necessità di re-intervento in bambini operati di Nissen per reflusso-gastroesofageo Sono stati studiati 162 bambini con 179 Nissen. Comorbidità presenti nel 73%, in particolare compromissione neurologica con comizialità (73%). Re-intervento di Nissen nel 14% con comorbidità dimostrate fattori di rischio, specialmente nei pazienti neurologici. La percezione dei genitori a una mediana di F-up di 51 mesi era eccellente o buona nell'85%. **D)** Fattori di rischio e morbidity delle ileostomie confezionate per via laparoscopica in bambini con colite ulcerosa. 72 ileostomie in 37 pazienti. 8 complicanze con fattori di rischio identificati nell'uso pre-operatorio di azatioprina (AZA) e nell'eccedenza ponderale. **E)** Studio multicentrico italiano su effetto clinico dell'uso precoce vs tardivo di AZA in 121 bambini affetti da colite ulcerosa. L'avvio entro 6 mesi dalla diagnosi non sembra più efficace di quello tardivo per ottenere una remissione senza l'uso di steroidi. La guarigione mucosale non dipende dal tempo di inizio dell'AZA. **F)** Caratteristiche cliniche e fattori di rischio dell'interessamento epatico autoimmune in corso di malattie infiammatorie croniche intestinali nel bambino. Studio multicentrico italiano condotto su 677 bambini. Malattia auto-immune epatica, ovvero colangite sclerosante (61%) e sindrome overlap (33%), è stata riscontrata nel 6.8%, maggiormente associata a colite ulcerosa (83%) per lo più pancolite (84%). Complicazioni nel 9% del F-up.

#### ***U.O.C. Nefrologia, Dialisi e Trapianto – Direttore: Dottor Gian Marco Ghiggeri***

1. Caratterizzazione di auto-anticorpi implicati nelle malattie auto-immuni primitive e secondarie (nefropatia membranosa, nefrite lupica). Sono state consolidati avanzamenti rilevanti con l'identificazione di 2 nuovi anticorpi implicati nella patogenesi della nefrite lupica. L'arruolamento di pazienti con lupus eritematoso e con nefrite lupica e la raccolta di sieri è in corso nell'ambito dello studio Zeus che è coordinato dal dr Ghiggeri e coinvolge 11 centri reumatologici e nefrologici italiani.

Nell'ambito dello studio Zeus sono stati arruolati circa 1400 pazienti e ci si propone di raggiungere la quota di 2000 campioni entro il 2017. Il programma nell'ambito dello studio Zeus è di validare la predittività degli anticorpi verso antigeni endocellulari per lo sviluppo di nefrite lupica. E' in fase avanzata e con importanti scoperte la definizione dei meccanismi di formazione degli anticorpi messi in relazione alla formazione di NETs. Gli studi sulla NETs di natura prevalentemente proteomica hanno dato risultati preliminari di grande

interesse soprattutto centrati sulla composizione proteica e sulle trasformazioni biochimiche delle proteine. Questi risultati aprono a considerazioni sui meccanismi di base dell'autoimmunità nel lupus: *a*-quali TLRs vengono attivati e perché; *b*-quali sono le ragioni dello shift isotipico; *c*-quali cellule B sono implicate.

Nell'ambito dello studio della NETosis un ulteriore filone di ricerca sarà lo studio del ruolo della NETosis anche nelle vasculiti sistemiche e renali. Si propone lo stesso schema di studio utilizzato per il lupus

2. Meccanismi implicati nella patogenesi della sindrome nefrosica sperimentale ed umana. Gli studi sono attualmente in progresso soprattutto nei modelli animali e si potrà passare alle applicazioni umana una volta conclusi. Per quanto riguarda la sindrome nefrosica umana sono in corso di attuazione studi clinici randomizzati per valutare l'efficacia di anticorpi-anti-CD20 nell'indurre stabile remissione della malattia. E' previsto che tali studi continueranno nel prossimo triennio. E' anche in fase di presentazione al Comitato Etico un nuovo studio randomizzato sugli effetti di urokinasi a bassi dosaggi nella sindrome nefrosica idiopatica resistente ai farmaci 'multidrug-resistant nephrotic syndrome of childhood'
3. Messa a punto di diagnostica specifica per malattie renali ereditarie tramite sequenziamento di nuova generazione (NGS). E' stato definito e preparato il pannello dei geni per la diagnostica della sindrome nefrosica. Tale pannello è in fase di validazione in pazienti già caratterizzati e che appartengono al data base 'sindrome Nefrosica' costruito negli anni a cui afferiscono circa 500 pazienti.
4. Studio clinico-molecolare per la definizione dell'entità di interessamento neurologico nei pazienti CON Anomalie Congenite del tratto urinario (CAKUT). E' in fase avanzata lo studio che ha portato alla caratterizzazione di alterazioni molecolari in tratti non codificanti del DNA note come CNV (copy number variation). Si tratta di modificazioni per eccesso o difetto di tratti del DNA regolatori che saranno descritte in un prossimo lavoro scientifico attualmente in pubblicazione. Queste evoluzioni identificano di fatto una nuova entità clinica definita come 'malattia rene-cervello' che richiede molta attenzione clinica per una definitiva caratterizzazione degli elementi di tipicità. E' stata definita una flow-chart che include tests clinici, per immagini e molecolari ai quali partecipano psicologi, neurologi, radiologi esperti di RMN (3 T) e nefrologi e che appunto caratterizzano il progetto in corso.
5. Analisi di vescicole ed esosomi nei vari fluidi biologici (sangue, urine, liquor) per definirne una loro possibile implicazione quali biomarkers in differenti condizioni cliniche.

**U.O.C. Pediatria ad indirizzo pneumologico e allergologico – Direttore: Dottor Oliviero Sacco**

**"Resistenza ai macrolidi da parte del *Mycoplasma pneumoniae*"**. Nel 2015-2016 non è stato possibile inserire nuovi casi a causa della estrema brevità della stagione epidemica. La ricerca continuerà anche nel 2016, coinvolgendo anche la U.O.C. di P.S. Medico e Medicina d'Urgenza DEA Pediatrico del nostro Istituto.

**"L'anafilassi: percorso diagnostico e terapeutico" Ancora attiva nel 2016.** E' stata stilata una flow chart per il percorso diagnostico e terapeutico dell'anafilassi basata sulle indicazioni delle Linee Guida internazionali e per il corretto utilizzo della adrenalina, spesso sottoutilizzata presso i PS ed il territorio (118). Dal 2012 al 2015, si sono registrati 1890 accessi al PS (ICD9 di dimissione: 7089 Orticaria, 9953 Allergia non specificata, 99560 Shock anafilattico), di cui 1 codice rosso, 170 giallo, 1349 verde e 370 bianco. Solo in 12 casi era presente il termine "anafilassi" nella "diagnosi testo" della dimissione del pz da PS. Antistaminici e steroidi sono stati i farmaci più frequentemente utilizzati; l'adrenalina è stata somministrata solo in 10 casi. Lo studio proseguirà nel 2017 (rivalutazione della casistica dopo applicazione della flow chart). Nell'ultima revisione della flow chart sono stati inseriti in maniera più precisa i dosaggi della adrenalina per via i.m. in rapporto al peso ed all'età

**Diagnostica molecolare per alimenti: valore predittivo nella pratica clinica. Ancora attiva nel 2016.** Le funzioni del sistema immunitario, tra cui la produzione di IgE, diminuiscono progressivamente con gli anni. Per valutare l'impatto dell'età sui livelli sierici delle IgE- specifiche per i componenti molecolari, sono stati analizzati con metodo ISAC i sieri di 2795 pazienti [età media: 23 aa (1° e 3° quartili: 9.7-43.7 aa)]. Il numero di test positivi (= sensibilizzazione) tendeva ad aumentare fino alla prima età adulta per poi diminuire.

Analogo trend per i livelli di IgE specifiche per ogni componente molecolare (rCor a11, rPru p3, nJug r3, rAra h8, rGly m4, rCor a8, nPen m1, nAct d8) tranne che per Gal d 2 (uovo) e Bos d 8 (caseina) i cui livelli diminuivano rapidamente subito dopo la prima infanzia, con implicazioni cliniche rilevanti. Questi risultati dimostrano che i livelli di IgE specifiche per i componenti molecolari alimentari tendono a diminuire con l'età, ma con differenze

tra i vari allergeni. Questo fenomeno deve essere adeguatamente valutato durante la gestione di pazienti allergici.

#### ***U.O.C. Pronto Soccorso e Medicina d'urgenza Pediatrica – Direttore: Dottor Salvatore Renna***

Tra le attività svolte dalla Medicina d'Urgenza è inclusa la vigilanza sulla sicurezza nell'impiego di farmaci e vaccini. In quest'ottica il nostro Centro ha partecipato, con altri 10 in Italia, ad uno studio caso-controllo relativo alla relazione tra porpora di Henoch-Schoenlein (HSP) ed impiego di farmaci e vaccini (per assunzione farmaci finestra temporale di 3 settimane, per i vaccini di 12 settimane). La diagnosi di HSP è stata effettuata adottando i criteri EULAR/PRINTO/PRES. I pazienti con HPS sono stati comparati a bambini affetti da patologie gastroenteriche, arruolati come casi-controllo. Durante il periodo di studio (Novembre 1999-Aprile 2013) sono stati inclusi nello studio 288 casi e 617 controlli. Non è stato rilevato un aumentato rischio di HSP correlato ad impiego di farmaci. Tra i vaccini, il morbillo-rosolia- parotite (MMR) è risultato associato ad un maggior rischio di sviluppare HSP. In ogni caso i casi vaccinati con MMR sono risultati solo 8 su 288, suggerendo un rischio assoluto molto basso sulla totalità dei soggetti vaccinati per MMR e non condizionando il rapporto rischio/beneficio di questo vaccino. I risultati del nostro studio confermano inoltre alcune segnalazioni già effettuate per il passato dalla Farmacovigilanza italiana e nella campagna vaccinale cinese per MMR (in questo caso su 30 reazioni avverse severe in 14,3 milioni di dosi di vaccino somministrate 28 erano state diagnosticate come HSP con un'incidenza stimata di 2,1/milione di dosi).

Altra mission della nostra Unità Operativa è la gestione, in collaborazione con colleghi di altre specialità, di pazienti complessi, quali una bambina di 11 anni con SHM (sporadic hemiplegic migraine), ritardo mentale, atrofia cerebellare, portatrice della mutazione del gene CACNA1A, affetta da episodi acuti di SHM, convulsioni e coma associati ad edema cerebrale monolaterale. Non esistono linee-guida relative al trattamento degli attacchi acuti, spesso effettuato su base empirica. L'associazione tra impiego precoce di corticosteroidi e soluzione ipertonica nel nostro caso ha condotto ad una ripresa più rapida della crisi di cefalea emiplegica. In ogni caso si tratta di un'esperienza singola e non è ancora possibile dimostrarne l'efficacia sulla totalità dei pazienti affetti da SHM correlata a edema cerebrale e portatori di una mutazione CACNA1A.

Prosegue l'invio dei dati e la collaborazione con l'ISS ed il relativo Network inerenti incidenti domestici ed incidenti stradali in età pediatrica (progetto CCM SINIACA-IBD e progetto Datis: referente Dr. C. Debbia).

#### ***U.O.C. Ostetricia e Ginecologia – Direttore: Dottor Marco Adriano***

Oltre alla collaborazione in campo infettivologico e immunitario, continua, rafforzata dalla presenza della UOSD Medicina Fetale, la trentennale ricerca clinico-scientifica in relazione alla diagnostica precoce e prenatale. Grazie alla collaborazione con il prof. Fulcheri (UOSD Centro di diagnostica e patologia feto-placentare) prosegue l'individuazione e terapia delle patologie feto-neonatali. Iniziato il percorso di screening della preeclampsia con applicazione precoce (I trimestre) e tardiva (dalla 24 alla 36 settimana). Prosegue la collaborazione con IRCCS AOU San Martino- IST nell'ambito dello studio del carcinoma mammario in gravidanza (PREFER2)

#### ***U.O.C. Patologia Neonatale – Direttore: Dottor Luca Antonio Ramenghi***

L'attività di ricerca scientifica ha continuato ad essere in prevalenza centrata sulla neurologia neonatale e perinatale, vertendo maggiormente sullo studio delle lesioni cerebrali acquisite in età perinatale dai nati pretermine di alto grado. La produzione continua a riferirsi quindi al miglioramento tecnologico e di utilizzo delle tecniche di neuroimaging, ma si è arricchita della collaborazione con i laboratori cercando marker biologici (es. adenosina per lo studio dello stress ossidativo; proteomica del liquor cefalorachidiano dei pazienti sottoposti a derivazione ventricolare esterna per il trattamento dell'idrocefalo post-emorragico) che possano svelare almeno alcuni dei meccanismi fisiopatologici e delle lesioni da sanguinamento della matrice germinativa ed intraventricolari, di quelle cerebellari e delle lesioni minori della sostanza bianca esclusivamente identificabili con tecnica RM.

L'attività in questo senso si sta anche arricchendo delle collaborazioni con altri centri europei come l'Università di Lund; la dottoressa Malova, che afferisce come specializzanda al nostro reparto, sta sviluppando una miglior lettura degli esami RM ai fini prognostici applicando sistemi di score delle patologie. La dottoressa Colella, che

ha un dottorato di ricerca tra Gaslini ed INSERM di Parigi, sta investendo in un modello animale per lo studio del ritardo di crescita intrauterino e dello stress ossidativo.

Come già accennato un importante investimento è stato dato alla componente istopatologica e di proteomica (ad esempio si stanno studiando con particolare attenzione le reali componenti di proteomica della membrana dell'amnios nell'ambito del concetto, spesso enfatizzato, del ruolo promotore della corioamnionite nella patologia cerebrale del pretermine. Di rilievo la produzione anche in un settore davvero da sempre poco produttivo a livello internazionale, come quello del trasporto neonatale, nel quale la commistione con ricadute cliniche di efficienza sanitaria, di spesa sanitaria è davvero unica e pionieristica nel suo genere.

#### **U.O.C. Radiologia – Direttore: Dottor Gian Michele Magnano**

1. Whole body MRI con seq. STIR/DWIBS e imaging funzionale nella diagnosi e follow up delle malattie reumatiche e oncologiche: definitiva validazione per diagnosi e monitoring di malattia nella CRMO e nella JDM, con buona correlazione tra attività di malattia e alterazione/distribuzione del segnale patologico. I risultati sono stati oggetto di relazione all'ESPR Congress 2015. Continua l'arruolamento dei pazienti e l'analisi statistica dei risultati.
2. URO RM: terminata la lettura comparativa multicentrica (Istituto Gaslini - Università di Rouen) degli esami UroRm e scintigrafia dinamica Mag3 e l'analisi statistica dei dati. Dati in corso di pubblicazione. Ad oggi sono stati acquisiti circa 600 esami di URO RM completi di valutazione funzionale analizzata in post-processing con software dedicato "MRU versione 5.0 plug-in di image J. Gli esami condotti dal 2011 al 2016 (circa 500) sono stati oggetto di discussione collegiale nel corso delle riunioni settimanali del gruppo di lavoro multidisciplinare uro-nefrologico. In corso di valutazione la sensibilità e specificità della URO RM nell'ambito della patologia CAKUT sottoposta a chirurgia; selezionati 120 casi di SGPU sottoposti a chirurgia. In corso di analisi valutazione di sensibilità e specificità della uro rm in comparazione ad ecografia e scintigrafia dinamica nella definizione della giuntopatia intrinseca ed estrinseca e nella valutazione del grado di ostruzione.
3. RM con seq DWI nelle IVU continua l'arruolamento pazienti (prevalentemente lattanti) Definitivamente ottimizzata la tecnica "feed and wrap" per evitare gli esami in narcosi
4. MD Paedegree: abbiamo definito i protocolli RM e attualmente continua l'arruolamento dei pazienti.
5. RM Cardiovascolare in alternativa alla TC nel pectus excavatum: è in corso l'arruolamento dei pazienti e i risultati preliminari molto positivi, saranno presentati all'ESPR e ECR congress del 2017.
6. Ottimizzazione della dose. E' stata completata la survey nazionale sulla dose in TC i risultati sono pubblicati su European Radiology. Le società scientifiche di Radiologia e in particolare l'ESPR hanno completato, con la nostra attiva collaborazione la definizione dei PiLDR (livelli di dose radiante di riferimento in pediatria) che tramite Eurosafe sono divenuti i parametri di riferimento in radiologia pediatrica.

#### **U.O.C. Anestesia e Rianimazione neonatale e pediatrica – Direttore: Dottor Pietro Tuo**

L'attività di ricerca della UOSD è stata prevalentemente focalizzata sulle seguenti tematiche:

- Supporti extracorporei nel neonato e nel bambino critico (extracorporeal membrane oxygenation, come supporto respiratorio e cardiaco; continuous renal replacement therapy, blood purification nelle sepsi).
- Trasporto del neonato e del bambino critico in ECMO o candidato ad ECMO.
- Trattamento dell'ernia diaframmatica congenita del neonato (tracheal plug, ECMO, trattamento chirurgico in ECMO, cannulazione percutanea).
- Terapia intensiva neurologica (monitoraggio non invasivo della pressione intracranica, monitoraggio multiparametrico nel trauma cranico pediatrico e nel bambino con gravi patologie neurologiche, ipotermia terapeutica nel neonato e nel bambino con encefalopatia ipossico-ischemica).
- Trattamento dello stato di male epilettico.
- Terapia intensiva del neonato e del bambino affetto da cardiopatie congenite ed anomalie congenite delle vie aeree.
- Ecocardiografia funzionale in terapia intensiva neonatale e pediatrica.
- Trattamento del politraumatizzato grave.
- Trattamento di sepsi grave e shock settico.

- Farmacocinetica e farmacodinamica degli antibiotici nel neonato e nel bambino critico.

**U.O.C. Cardiologia – Direttore: Dottor Maurizio Marasini**

Nell'anno 2016 ho portato a termine la ricerca nell'ambito della diagnosi prenatale relativa al comportamento della fossa ovale nei feti affetti da Trasposizione delle grandi arterie. Tale comportamento può modificare in maniera significativa l'organizzazione dell'evento nascita e la prognosi del paziente affetto. Ho inoltre avviato una valutazione retrospettiva dei pazienti con diagnosi prenatale di Doppia discordanza atrioventricolare e ventricolo-arteriosa per rivalutare l'impatto della diagnosi prenatale e la prognosi di questi pazienti spesso sottoposti ad un complesso iter cardiocirurgico. Tale studio è stato accettato come comunicazione orale al Congresso Italiano di Cardiologia Pediatrica, ed è stato scelto poi come uno dei migliori lavori da presentare al Congresso tedesco di Cardiologia Pediatrica che quest'anno si svolgerà a Lipsia a Febbraio 2017. Ho partecipato con il Dr Rimini alla stesura di un capitolo relativo alle aritmie nel feto e nel bambino. Ho preso parte in qualità di relatore a diversi eventi scientifici per lo più inerenti alla medicina fetale.

**U.O.C. Chirurgia – Direttore: Professor Girolamo Mattioli**

**"CARATTERIZZAZIONE DELLA VARIABILITÀ FENOTIPICA DELLA MALATTIA DI HIRSCHSPRUNG E RUOLO DEL PROTO-ONCOGENE RET NELL'OMEOSTASI IMMUNITARIA E MICROBICA DELL'INTESTINO UMANO E MURINO"** -

Durante il 2016 è proseguita l'attività di arruolamento dei pazienti affetti da malattia di Hirschsprung inseriti nel un complesso ed articolato programma di screening fenotipico e genotipico (screening di mutazioni e aplotipi del proto-oncogene Ret). Di tutti i pazienti sono state prelevate le feci per studio metagenomico (in corso presso i laboratori dell'NIH – Bethesda) mentre di quelli sottoposti ad intervento chirurgico è stato prelevato tessuto intestinale e DNA periferico per lo studio dell'espressione di Ret ed altri geni potenzialmente coinvolti nell'infiammazione. Quanto detto al fine di chiarire la complessa correlazione fra genotipo e fenotipo della malattia di Hirschsprung e sviluppare ipotesi patogenetiche in grado di spiegare con maggior accuratezza la principale complicanza della malattia: l'enterocolite. Nel complesso, al 15/12/2016, sono stati arruolati oltre 250 pazienti, oltre la metà dei quali sottoposti a screening completo e quindi inclusi nello studio mirato alla definizione della variabilità fenotipica della malattia di Hirschsprung, alla correlazione genotipo/fenotipo ed alla ricerca di eventuali fattori di rischio per lo sviluppo di enterocoliti. I risultati ottenuti sui primi 106 pazienti sono stati già pubblicati sulla rivista internazionale Orphanet Journal of Rare Disease (Pini Prato A et al. *A prospective observational study of associated anomalies in Hirschsprung's disease*. Orphanet J Rare Dis. 23;8(1):184, 2013). Un altro paper relativo a 133 pazienti consecutivi con malattia di Hirschsprung sottoposti a screening ecocardiografico è stato pubblicato nel 2014 sulla rivista Frontiers in Pediatrics (Tuo G et al. *Hirschsprung's Disease and Associated Congenital Heart Defects: A Prospective Observational Study from a Single Institution*. Front Pediatr Sep 17, 2014). Il progetto di Ricerca prosegue nel contesto della Ricerca finalizzata con durata triennale e quindi **fino a tutto il 2017**.

**"L'APPROCCIO MINI-INVASIVO IN CHIRURGIA PEDIATRIA: AUDIT CLINICI, RISK MANAGEMENT E LINEE GUIDA"**.

Durante l'anno 2013 è stato implementato un complesso database in grado di includere tutti i principali dati demografici e clinici, dettagli tecnici intraoperatori, misure di outcome ed eventuali complicanze. Tale database, adattato specificamente per ogni affezione, è stato sottoposto ad una popolazione selezionata di pazienti affetti da **Malattie Infiammatorie Croniche Intestinali** ed ha consentito l'analisi delle complicanze, della strategia chirurgica, dell'outcome e delle innovazioni introdotte presso il nostro Istituto (Pini Prato et al. *Morbidity and Risk Factors of Laparoscopic Assisted Ileostomies in Children with Ulcerative Colitis*. J Pediatr Gastroenterol Nutr. 2015; Pini-Prato A et al *Minimally invasive surgery for paediatric inflammatory bowel disease: Personal experience and literature review*. World J Gastroenterol. 2015 Oct 28;21(40); Mattioli G et al. *Cone-like resection, fistulectomy and mucosal rectal sleeve partial endorectal pull-through in paediatric Crohn's disease with perianal complex fistula*. Dig Liver Dis. 2015 Aug;47(8). Il progetto di ricerca proseguirà per un totale di 5 anni, eventualmente prolungabili. Al momento la chiusura del progetto è prevista per la **fine del 2018**.

**"RISCHIO ONCOLOGICO DEI PAZIENTI AFFETTI DA MALATTIA DI HIRSCHSPRUNG"**. Dal 2014 sono stati raccolti dati anamnestici di tutti i pazienti affetti da malattia di Hirschsprung consecutivamente afferenti all'Istituto



Giannina Gaslini in merito alla ricorrenza oncologica e di altre affezioni acquisite nel gentilizio (punto 3 o "preliminary data"). Sono state intervistati circa 200 genitori di pazienti o pazienti affetti da malattia di Hirschsprung (maggioresi) ed un sovrapponibile numero controlli age-matched. Sono stati riscontrati casi di ricorrenza di tumore del colon-retto nelle famiglie dei pazienti con prevalenza sovrapponibile. I risultati, su una numerosità di campione non ancora sufficiente per consentire una potenza statistica adeguata, suggeriscono al momento che il background genetico non agisce quale predisposizione al tumore del colon retto nei pazienti affetti dalla malattia di Hirschsprung. Su tale progetto di ricerca è attivo il coinvolgimento multicentrico dell'Ospedale Vittore Buzzi di Milano, dell'azienda Ospedaliero-Universitaria di Padova e del Children Hospital di Helsinki, Finlandia. **Il progetto proseguirà fino a tutto il 2017.**

"OTTIMIZZAZIONE DELLA RICERCA IN CHIRURGIA PEDIATRICA". Nel corso dell'anno 2016 la coordinazione della ricerca ha consentito la focalizzazione delle risorse scientifiche nello studio metagenomico nei pazienti affetti da malattia di Hirschsprung. Tale studio, tutt'ora in corso, ha consentito l'implementazione di un paper sottoposto alla revisione presso la prestigiosa rivista *Gastroenterology*. Parallelamente sono stati conclusi alcuni dei *secondary aims* dei progetti in corso con definizione dei risultati dell'inoculazione della Tossina Botulinica per il trattamento dell'acalasia neurogena dello sfintere anale interno, dei risultati funzionali a lungo termine della malattia di Hirschsprung e del rischio oncologico dei pazienti affetti dalla stessa malattia. Sono sottoposti a revisione 3 papers presso riviste internazionali quali *Pediatric Surgery International* e *Journal of Pediatric Surgery*.

"HIRSCHSPRUNG DISEASE AS A MODEL OF NEURO-IMMUNE DYSFUNCTIONS IN THE GUT: ROLE OF THE RET PROTO-ONCOGENE IN THE CORRECT DEVELOPMENT AND MAINTENANCE OF MICROBIAL HOMEOSTASIS". **Progetto concluso il 30/11/2014** con la pubblicazione sulla rivista scientifica internazionale *Plos-One* nel 2013 di un paper che ha descritto i risultati dello studio con particolare attenzione alla valutazione dell'espressione del proto-oncogene RET su varie linee cellulari dell'immunità circolante, in pazienti affetti da malattia di Hirschsprung, e dell'effetto, negli stessi pazienti, della stimolazione di RET sulla up- o down-regulation di determinati geni dell'infiammazione (Rusmini M et al. *Induction of RET dependent and independent pro-inflammatory programs in human peripheral blood mononuclear cells from Hirschsprung patients*. PLoS One. 2013;8(3):e59066).

"INTERACTIONS OF GENOTYPE, PHENOTYPE, LOCAL IMMUNE SYSTEM AND MICROBIOLOGIC ENVIRONMENT IN THE PATHOGENESIS OF HIRSCHSPRUNG'S DISEASE ASSOCIATED ENTEROCOLITIS". Tale progetto di Ricerca, attivato il 1°dicembre del 2014, prevede l'arruolamento di tutti i pazienti con malattia di Hirschsprung consecutivamente ricoverati presso l'Istituto Giannina Gaslini per l'esecuzione dello screening fenotipico (esclusione di anomalie associate), genetico, immunopatologico e meta genomico al fine di creare un database al quale applicare un'analisi multivariata in grado di identificare fattori di rischio connessi allo sviluppo delle temibili enterocoliti ancora oggi connesse alla pur bassa mortalità dell'affezione in esame. Nel solo anno 2016 (al 15/12/2016) sono stati arruolati 16 pazienti, come da previsioni epidemiologiche indicate nelle previsioni del progetto di ricerca. **Il progetto avrà una durata triennale e scadenza 30/11/2017.**

**U.O.C. Oculistica – Direttore: Professor Paolo Capris**

Lo studio sulle manifestazioni retiniche della Neurofibromatosi 1 che ha permesso l'identificazione di un nuovo parametro diagnostico precoce, sensibile e facilmente rilevabile (la presenza di noduli coroideali evidenziabili anche nel bambino di 2-3 anni mediante la Retinoscopia IR) viene esteso ai pazienti affetti da **Sindrome di Legius**.

La popolazione studiata è attualmente di 4 pazienti affetti con anomalia accertata del gene SPRED 1.

E' tuttora in corso lo studio multicentrico internazionale sugli effetti indesiderati dell'utilizzazione di un farmaco ad uso topico (Latanoprost collirio) per il trattamento del glaucoma congenito e in età pediatrica:

- a. studio di coorte longitudinale, non interventistico, prospettico atto a valutare la sicurezza a lungo termine del trattamento con xalatan nella popolazione pediatrica (numero dello studio a6111143):
- b. studio non interventistico, di sorveglianza a lungo termine per monitorare le alterazioni pigmentarie durante trattamento con latanoprost nella popolazione pediatrica (numero dello studio a6111144)

Continua lo studio dell'efficacia dell'Igf-1, somministrato per via endovenosa per la prima volta al mondo, a partire dalla nascita, nella prevenzione della retinopatia della prematurità (ROP) oltre che gli effetti a breve e medio termine della somministrazione di Igf-1 sullo sviluppo cerebrale e neuro-cognitivo dei pazienti prematuri in collaborazione con U.O. Patologia Neonatale IRCCS Gaslini.

Inizia lo studio in due parti in continuo, in aperto, multicentrico per valutare la sicurezza, la tollerabilità, la farmacocinetica, la farmacodinamica e l'efficacia di ro7034067 in neonati con atrofia muscolare spinale di tipo 1 in collaborazione con l'U.O. Malattie Neuromuscolari in particolare con esame oftalmologico appropriato per l'età: test del riflesso rosso, esame del fondo compreso esame oftalmoscopico/con lampada a fessura, OCT e fotografia del fondo. Per evidenziare eventuali eventi avversi oftalmologici.

#### **U.O.C. Ortopedia – Direttore: Dottor Silvio Boero**

Sono stati studiati i risultati, ottenuti nelle fratture femorali e tibiali, trattate con chiodi endomidollari elastici in titanio ed in acciaio amagnetico; sono stati presentati al Congresso nazionale della Società Italiana di Ortopedia Pediatrica (lo studio è stato eseguito in collaborazione con la Dott.ssa Marengo vincitrice della borsa di Studio della S.I.O.T. su questo argomento).

E' stato preparato uno studio riguardante la correzione di deformità complesse degli arti inferiori con fissatore esterno esapodalico in età pediatrica, i risultati preliminari sono stati presentati al Congresso mondiale di ricostruzione degli arti; quelli definitivi sono inseriti nella pubblicazione inviata al Journal of Pediatric Orthopedics (in attesa di revisione).

Sono stati rivisti i casi operati con due tipi diversi di placche per la crescita guidata, i risultati dei due gruppi sono stati posti a confronto (i dati sono in via di elaborazione).

#### **U.O.C. Otorinolaringoiatria – Direttore: Dottor Vincenzo Tarantino**

Definizione gestionale nel trattamento nelle linfadeniti da micobatterio non tubercolare.

Revisione e validazione di un sistema integrato di rete Regionale su supporto web nello screening audiologico e nella gestione delle sordità infantili.

Individuazione del ruolo della endoscopia naso-sinusale nella gestione dei pazienti affetti da fibrosi cistica in rapporto con quadro clinico, età, genotipo e severità della malattia.

Definizione del ruolo della tonsillectomia nella PFAPA

#### **U.O.C. Farmacia – Direttore: Dottoressa Paola Barabino**

**“Gestione dei farmaci chemioterapici e degli anticorpi monoclonali utilizzati nell'ambito degli studi clinici: validazione delle modalità di allestimento, revisione delle procedure e implementazione dei modelli di gestione informatizzata della prescrizione”**

Attualmente presso l'Istituto Giannina Gaslini sono in atto 55 studi clinici, di cui 16 prevedono l'allestimento del farmaco sperimentale da parte dell'U.O.C. Farmacia.

Nell'anno 2016 (dal 01/01/2016 al 23/11/2016) sono stati effettuati 852 allestimenti di farmaci sperimentali, di questi 673 sono allestimenti di farmaci chemioterapici e anticorpi monoclonali.

Per tutti gli studi clinici in atto sono state revisionate le procedure e per i protocolli che prevedono l'allestimento del farmaco sperimentale da parte della U.O.C. Farmacia, sono state redatte procedure operative dedicate e specifiche volte a creare un percorso chiaro e definito tale da garantire una maggiore sicurezza per il paziente e una completa aderenza al protocollo.

Nel corso del 2016 è stata implementata la gestione informatizzata della prescrizione mediante l'inserimento dei protocolli all'interno del programma informatico.

#### **“Gestione delle prescrizioni off-label all'interno dell'Istituto Gaslini”**

Nel corso dell'anno 2016 sono state analizzate le prescrizioni delle terapie off label relative agli anni 2014/2015/2016, valutando gli esiti clinici delle terapie approvate, i reparti e i farmaci maggiormente coinvolti e l'impatto economico delle terapie off label.

Nel 2014 sono stati discussi 46 casi, nel 2015 sono stati discussi 42 e dal 01/01/2016 al 23/11/2016 sono stati discussi 55 casi.

I reparti maggiormente coinvolti sono: oncologia e neurooncologia, reumatologia, neuropsichiatria, chirurgia cardio-vascolare.

Nel 2014 il 61% delle terapie analizzate hanno avuto esito positivo, nel 2015 il 62% delle terapie analizzate hanno avuto esito positivo.

#### **“Sorveglianza della sicurezza di farmaci e vaccini nella popolazione pediatrica”**

L’U.O.C. Farmacia porta avanti, dal 1999, uno studio multicentrico sulla sicurezza di farmaci e vaccini in pediatria di cui il Centro Nazionale di Epidemiologia Sorveglianza e Promozione della Salute (CNESP) dell’Istituto Superiore di Sanità è coordinatore.

Dal 01/01/2016 al 23/11/2016 sono stati arruolati 70 pazienti.

La distribuzione dei pazienti all’interno delle diverse patologie studiate è la seguente:

- Problemi neurologici: 38 pazienti arruolati; gli episodi maggiormente rappresentati sono casi di perdita di coscienza
- Patologie muco-cutanee e vasculiti: 15 pazienti arruolati; gli episodi maggiormente rappresentati sono casi di orticaria
- Lesioni gastroduodenali e intussuscezioni: 15 pazienti arruolati; gli episodi maggiormente rappresentati sono casi di ematemesi
- Sospette reazioni avverse a farmaci e/o vaccini: 2 pazienti arruolati

#### **U.O.C. Centro controllo direzionale e servizio qualità – Direttore: Dottor Ubaldo Rosati**

##### **“Gestione del rischio clinico nell’ambito del ri accreditamento Joint Commission International”**

L’istituto Giannina Gaslini è ospedale accreditato Joint Commission International (JCI) a partire dal novembre 2007.

In base a quanto previsto nella politica per la Qualità dell’Istituto, il personale è impegnato in un programma di miglioramento continuo che coinvolge tutte le componenti, sia quella assistenziale che amministrativa, in coerenza con quanto disciplinato dalla Regione Liguria in tema di accreditamento.

Il Piano per la qualità, redatto ogni anno, definisce il programma di lavoro, individua le azioni da intraprendere e le relative risorse necessarie.

I contenuti del piano sono selezionati in coerenza con il Piano Strategico 2016-2020 ed i relativi piani attuativi annuali tenendo conto delle indicazioni e delle linee di indirizzo definite dal Ministero della Salute in tema di governo clinico, qualità e sicurezza, centralizzazione dei pazienti e delle famiglie nei percorsi di cura.

A questo riguardo è stato sviluppato un programma di studio in collaborazione con l’ospedale SickKids di Toronto. È stata realizzata una valutazione sul campo di esperti del SickKids al Gaslini per identificare la strategia più appropriata al fine di supportare la continua evoluzione del modello CFCC in Istituto. La valutazione condotta sul campo ha incluso una serie di interviste individuali, discussioni di gruppo e osservazioni. L’insieme esauriente di informazioni e intuizioni raccolte durante tale valutazione ha permesso di individuare la capacità di sistema, la funzione e i bisogni, nonché i punti di forza centrali, le risorse e le opportunità per ottenere progressi sostenibili e misurabili nel campo della CFCC.

Il Gaslini ha adottato uno strumento di valutazione messo a punto nel Regno Unito fondato su standard professionali che pongono al centro il bambino e i giovani. Ogni elemento nell’ambito di tale strumento inglese è stato analizzato in rapporto alla realtà del Gaslini per validarne l’applicabilità e la sostenibilità. Sono stati selezionati tre contesti a cui applicare i principi e la pratica di un sistema di cura fondato sul bambino e la famiglia (CFCC): il Dipartimento di Emato-oncologia, il Dipartimento di Emergenza, e l’Ospedale di Giorno.

#### **U.O.S.D. Epidemiologia, Biostatistica e Comitati – Direttore: Dottor Riccardo Haupt**

- **Epidemiologia clinica:** l’attività è principalmente consistita nella collaborazione con diverse U.O. dell’istituto (principalmente Pediatria II, Ematologia ed Oncologia, e Malattie infettive e Neonatologia) per il disegno di

studi scientifici, gestione, ed analisi dei dati. Personale della UOSD ha anche avuto un ruolo principale in qualità di coordinatore di progetti internazionali che hanno dato luogo a pubblicazioni scientifiche.

In termini di risultati di questa attività, il personale della UOSD è stato autore o co-autore, (dati aggiornati al 11/1/2017) di 34 lavori scientifici, per un Impact Factor (IF) di 253,609 e per un IF Ministeriale pari a 176,2. In termini di media, si è ottenuto un IF medio per lavoro di 7,459 e un numero medio di lavori per ricercatore di 4,25.

- **Registri di Malattia:** l'attività è continuata regolarmente in particolare per il: 1) Registro Italiano neuroblastoma (RINB), 2) Registro Italiano fuori terapia (ROT), 3) Registro Italiano tumori del sistema nervoso centrale (RI-TSNC), 4) Registro Regionale per l'Ipoacusia Congenita Neonatale.

Il RINB è stato trasferito su una piattaforma web sicura presso Cineca. Il ROT è stato aggiornato grazie alla partecipazione a progetti di ricerca europei. In particolare, all'interno del progetto ENCCA (European Network for Research in Cancer in Children and Adolescents) abbiamo coordinando il progetto "Survivorship Passport" che ha ottenuto un grande rilievo internazionale. Nell'ambito del progetto ExPo-Net il Survivorship Passport è tradotto in molte lingue europee. Il Survivorship Passport è stato individuato quale strumento da adottare (previsto nel 2017) dal Ministero della Salute Austriaco e dal gruppo cooperativo di Oncologia Pediatrica Svizzero. Grazie ad un altro progetto europeo (PanCareSurFup), è stata conclusa l'analisi della sopravvivenza a lungo termine (oltre 40 anni di follow-up) dei soggetti italiani inseriti nel ROT, i dati sono in via di pubblicazione. Inoltre, la UOSD sta collaborando con la casistica istituzionale al progetto europeo PanCareLIFE, per lo studio della ototossicità e tossicità gonadica (fertilità femminile) nei lungo sopravvissuti da tumore pediatrico.

Si è inoltre continuato nella stesura di linee guida per il follow-up a distanza dei pazienti trattati per tumore. In questo contesto il Dott. Haupt ha coordinato il gruppo di lavoro internazionale per la stesura delle linee guida riguardanti la sorveglianza a lungo termine per l'insufficienza ovarica precoce in donne lungo-sopravvissute da tumore pediatrico.

#### ***U.O.S.D. Area Critica Medica – Direttore: Dottor Salvatore Renna***

In un reparto di Medicina d'Urgenza gli antibiotici risultano tra i farmaci più comunemente prescritti. Sette istituzioni in 7 città italiane (tra le quali l'Istituto Gaslini e la nostra Unità Operativa) hanno partecipato a una PPS (Point-prevalence survey) della durata di 1 giorno sull'impiego di antibiotici in neonati e bambini tra Ottobre e Dicembre 2012 come parte dell'ARPEC (Antibiotic Resistance and Prescribing in European Children project). Dati raccolti: età, peso, patologia in atto, agente antimicrobico, dose ed indicazione al trattamento in pz ricoverati di età < 18 anni presenti in reparto alle 8.00 del mattino nel giorno della survey. Su 899 pz eleggibili, 349 (38,9%) erano trattati con 1 o più antibiotici, con percentuali variabili tra ospedale ed ospedale (25,7-53,8%). E' stata effettuata una distinzione tra neonati (età < 30 giorni) e bambini (età ≥ 30 giorni < 18 anni). Nella coorte dei neonati, il 62,8% ha ricevuto antibiotici per profilassi e solo il 37,2% per infezioni in atto. Le penicilline e gli aminoglicosidi sono risultati le classi antibiotiche più prescritte. Nella coorte dei bambini, il 64,4% era in terapia antibiotica per infezioni ed il 35,5% per profilassi. 2 antibiotici prevalentemente prescritti: cefalosporine di terza generazione e penicilline + inibitori enzimatici. Le infezioni delle basse vie respiratorie (LRTI) sono la prima patologia atta a ricevere trattamento antibiotico, seguite dalla febbre/neutropenia febbrile in pz oncologici e dalla sepsi in età neonatale. Focalizzando l'attenzione sulle prescrizioni per LRTI, 43,3% dei pz è stato trattato con cefalosporine di 3a generazione, seguite da macrolidi (26,9%), chinolonici (16,4%), carbapenemici (14,9%); poliantibiotico terapia nel 50,1% dei casi. Il dato più preoccupante della survey è risultato l'abuso di cefalosporine di 3a generazione tanto come terapia quanto come profilassi. E' stato inoltre riscontrato un uso improprio/abuso di carbapenemici e chinolonici. Programmi per l'uso appropriato di antibiotici dovrebbero essere messi in atto, in considerazione soprattutto del continuo ed allarmante incremento dei batteri MDR. A dimostrazione di quanto sopra illustrato sono stati descritti 2 casi di neonati settici (in entrambi infezioni da patogeni MDR) ricoverati nuovamente nel nostro ospedale dopo essere stati dimessi (1 in trattamento intensivo per 4 settimane, il secondo dimesso in 2a giornata di vita dopo parto eutocico). In tali casi in ospedali con elevata prevalenza di colonizzazione/infezione da patogeni resistenti nei Nidi, NICU e in Ostetricia, la scelta di

terapia iniziale in caso di sepsi sospetta in un neonato ricoverato dopo dimissione dovrebbe prendere in considerazione la possibilità d'infezione da batteri MDR.

**U.O.S.D. Pronto Soccorso e OBI – Direttore: Dottoressa Emanuela Piccotti**

Nell'attività di un pronto soccorso (PS) un ruolo rilevante viene esercitato dall'attività del triage, con iniziale valutazione del pz ed attribuzione di un codice-colore in base a parametri ben definiti e standardizzati. Dei 2875 pz arruolati in uno studio retrospettivo (al triage codice-colore verde nel periodo febbraio 2014-gennaio 2015, parametri analizzati età, sesso, nazionalità, motivo di accesso, numero e tipo di procedure effettuate, durata di permanenza in PS, destinazione al momento della dimissione, codice-colore e diagnosi alla dimissione), 258 (8,97%) sono stati ricoverati, 135 (4,7%) ricoverati in osservazione breve intensiva (OBI), 1609 (55,97%) dimessi senza alcuna procedura, 829 (28,83%) dimessi dopo procedure (esami ematici e colturali, imaging, consulenze), 44 si sono allontanati spontaneamente (1,5%). Tra i pz ricoverati, la più frequente diagnosi alla dimissione è di patologia gastroenterica. L'età media dei pz ricoverati e di quelli dimessi senza procedure è di 46 mesi, quella dei pz ricoverati in OBI e di quelli dimessi dopo procedure di 54 e 61 mesi, rispettivamente. I risultati preliminari dello studio suggeriscono che i principali criteri di stratificazione dei codici verdi risultano dati dall'associazione di 2 variabili: età e patologia.

Il dolore rappresenta una delle principali cause di accesso in PS. Linee-guida italiane su trattamento del dolore sono state pubblicate nel 2010, ma non esiste molta letteratura sulle reali modalità di gestione del dolore in PS. Utilizzando la cefalea quale indicatore, il nostro gruppo ha partecipato ad uno studio volto ad identificare fattori predittivi su scala algometrica. Sono stati arruolati nell'arco di 1 mese 470 bambini di età 4-14 anni, la cui causa d'accesso in PS era la cefalea. Al triage il dolore è stato valutato utilizzando una scala standardizzata nel 41,5% dei casi, informalmente nel 15,5% e non valutato nel 42,9% dei casi. Solo il 32,1% dei pz arruolati ha ricevuto un trattamento antidolorifico durante il periodo di permanenza in PS. Una rivalutazione del dolore dopo il triage è stata messa in atto solo nel 15% dei casi. Bambini non nati in Italia, bambini più grandi o già trattati con antidolorifici prima dell'accesso in PS sono risultati più soggetti a ricevere almeno una rivalutazione del livello del dolore. Variabili ospedaliere (p.e. centro di ricerca o staff infermieristico più numeroso), sono i principali fattori predittivi dell'impiego di scale di valutazione del dolore. Interventi migliorativi dovrebbero includere programmi di training dello staff, audit ed attività di monitoraggio, con particolare attenzione al rinforzo del ruolo e dell'autonomia delle infermiere nella valutazione così come nel trattamento del dolore.

**U.O.S.D. Centro di Medicina Fetale e Perinatale – Direttore: Dottor Dario Paladini**

Campi di ricerca principale:

- Associazione tra *neurodevelopmental delay* e cardiopatie congenite. Consensus internazionale per consulenza prenatale
- Caratterizzazione ecografica 2D-3D delle anomalie congenite cerebrali, e confronto con RMN (UO Neuroradiologia) ed anatomia patologica (UOSD Anatomia patologica feto-placentare);
- Studio di correlazione anatomica dello sviluppo cerebrale precoce: ecografia 2D-3D vs dissezione anatomica ad elevata risoluzione (UOSD Anatomia patologica feto-placentare);
- Correlazione outcome-architettura angioplacentare in sindrome da Trasfusione feto-fetale (con UOSD Anatomia feto-placentare);
- Caratterizzazione ecografica 2D-3D delle cardiopatie congenite;
- Screening precoce delle anomalie congenite e cromosomiche nel I trimestre di gestazione
- Screening delle forme severe di preeclampsia ed IUGR mediante valutazione nel I trimestre di anamnesi materna, flussimetria uteroplacentare e dosaggio free-beta-hCG, PAPP-A e PIGF.

**U.O.S.D. Centro Nutrizionale – Direttore: Dottor Paolo Fiore**

Partecipazione a studio Multicentrico su utilizzo Triheptanoina del deficit di GLUT1 (UOC Neuropediatria – Dr P Striano)

Personalized therapeutic education programme for adolescents with cystic fibrosis and their families (UOC Pneumologia – UOS Fibrosi Cistica)

#### **U.O.S.D. Centro di Dialisi – Direttore: Dottor Enrico Verrina**

La ricerca scientifica clinica e di laboratorio condotta nell'anno 2016 dall'UOSD Dialisi è stata finalizzata, come negli anni precedenti, alla produzione e messa a punto di strumenti diagnostici e terapeutici utili per il miglioramento delle cure a pazienti pediatriche con insufficienza renale in terapia dialitica acuta o cronica ed in attesa di trapianto renale.

In particolare nell'anno 2016 la ricerca si è concentrata sui seguenti argomenti:

1. Analisi degli effluenti peritoneali di pazienti in trattamento con dialisi peritoneale mediante metodiche di proteomica per studiarne il profilo proteico ed identificare proteine la cui presenza e/o variazione in termini sia quantitativi che qualitativi nel corso del trattamento dialitico a lungo termine possano essere indicatori precoci di variazioni funzionali della membrana peritoneale e/o dello sviluppo di fibrosi/sclerosi della membrana stessa. In particolare, è stata applicata la tecnologia della *combinatori al peptide ligand library* associata all'elettroforesi bi-dimensionale per aumentare la precisione dell'analisi proteomica di un fluido biologico con composizione molto complessa quale è il liquido peritoneale.
2. Studio dell'efficacia, tollerabilità e sicurezza del farmaco calcio-mimetico *cinacalcet* nella terapia dell'iperparatiroidismo secondario nei bambini in insufficienza renale terminale. Lo scopo del trial clinico al quale l'UOSD Dialisi ha partecipato è l'identificazione della dose pediatrica più efficace e sicura del farmaco e della formulazione farmaceutica più idonea a garantire un'agevole somministrazione ed un adeguato assorbimento del farmaco stesso soprattutto nei bambini più piccoli.
3. In collaborazione con l'ESPN/ERA-EDTA Registry (v. Collaborazioni) sono stati condotti 2 studi: I. Alterazioni del metabolismo calcio-fosforico nei bambini dopo trapianto renale. II. Epidemiologia della terapia sostitutiva renale cronica e disparità razziali sull'accesso e i risultati del trapianto renale in pazienti pediatriche in Europa.
4. In collaborazione con l'IPPN (v. Collaborazioni) è stato effettuato uno studio sulla migliore strategia trapiantologica per pazienti con rene policistico autosomico recessivo in trattamento dialitico (trapianto renale isolato vs combinato rene-fegato).
5. In collaborazione con il RIDP (v. Collaborazioni) sono stati effettuati studi su:
  - a) Trattamento con dialisi extracorporea dei bambini nei primi 2 anni di vita.
  - b) Insorgenza di neuropatia ottica ischemica in bambini in dialisi peritoneale cronica

#### **U.O.S.D. Centro di Chirurgia Mini-invasiva e Robotica – Direttore: Professor Girolamo Mattioli**

*“L'approccio mini-invasivo in chirurgia pediatria: audit clinici, risk management e linee guida”*

Durante l'anno 2013 è stato implementato un complesso database in grado di includere tutti i principali dati demografici e clinici, dettagli tecnici intraoperatori, misure di outcome ed eventuali complicanze. Tale database, adattato specificamente per ogni affezione, è stato sottoposto ad una popolazione selezionata di pazienti affetti da **Malattie Infiammatorie Croniche Intestinali** ed ha consentito l'analisi delle complicanze, della strategia chirurgica, dell'outcome e delle innovazioni introdotte presso il nostro Istituto (Pini Prato et al. *Morbidity and Risk Factors of Laparoscopic Assisted Ileostomies in Children with Ulcerative Colitis*. J Pediatr Gastroenterol Nutr. 2015; Pini-Prato A et al *Minimally invasive surgery for paediatric inflammatory bowel disease: Personal experience and literature review*. World J Gastroenterol. 2015 Oct 28;21(40); Mattioli G et al. *Cone-like resection, fistulectomy and mucosal rectal sleeve partial endorectal pull-through in paediatric Crohn's disease with perianal complex fistula*. Dig Liver Dis. 2015 Aug;47(8). Il progetto di ricerca proseguirà per un totale di 5 anni, eventualmente prolungabili. Al momento la chiusura del progetto è prevista per la **fine del 2018**.

#### **U.O.S.D. Microchirurgia Ricostruttiva e Chirurgia della mano – Direttore: Dottor Filippo M. Senes**

Tra i vari settori di interesse si colloca in primo luogo lo studio per la correzione chirurgica degli esiti di paralisi ostetrica attuata sia come trattamento effettuato sul plesso brachiale ed i nervi (Pubblicato :Nerve Transfer for Elbow Extension in Obstetrical Brachial Plexus Palsy.Senes FM, Catena N, Dapelo E, Senes J. Ann Acad Med Singapore. 2016 May;45(5):221-4.), sia come interventi chirurgici attuati su parti molli e scheletro (Correction of

elbow flexion contracture by means of olecranon resection and anterior arthrolysis in obstetrical brachial plexus palsy sequelae. *Senes FM, Catena N, Dapelo E, Senes J.J Pediatr Orthop B. 2017 Jan;26(1):14-20*..

E' stato condotto uno studio di revisione degli interventi di pollicizzazione del secondo dito della mano nelle malformazioni congenite (**La pollicizzazione del secondo dito nelle deformità congenite della mano presso l'ircs istituto Giannina Gaslini di Genova - Alessandra Galuppi, Nunzio Catena, Lamberto Felli, Filippo Maria Senes** Chirurgia della Mano - Vol. 53 (3) 2016) .

I risultati degli studi sono stati presentati nei convegni della Società Italiana di Chirurgia della Mano in Palermo 2016.

**U.O.S.D. Ondotostomatologia e Ortodonzia Pediatrica – Direttore: Dottor Nicola Laffi**

In corso studio di valutazione dell'efficacia clinica dell'espansione palatale lenta, con Ni-Ti Leaf Expander, in pazienti affetti da deficit del Mascellare Superiore.

Progetti di studio di monitoraggio dei pazienti affetti da Artrite Idiopatica Giovanile con interessamento dell'Articolazione Temporomandibolare, nell'ambito della collaborazione con la Clinica Pediatrica II e U.O.C: Radiologia dell'Istituto Giannina Gaslini.

**U.O.S.D. Team Interdipartimentale delle Vie Aeree – Direttore: Dottor Michele Torre**

Studio multicentrico su tumori primitivi della via aerea (in corso analisi dei dati)

Prosecuzione di studi di genetica su pazienti con S Poland

Definizione di nuova classificazione anomalie toraciche in S Poland

**U.O.S.D. Centro di Anestesiologia, Terapia del dolore acuto e procedurale – Direttore: Dottor Giovanni Montobbio**

Prosecuzione studio GAS (General versus Locoregional anesthesia in neonatal)

Costo/beneficio utilizzo dell'ecografia nell'impianto di cateteri venosi centrali anche con l'impiego di nuove metodologie di impianto.

Applicazione di nuove modalità di care dei cateteri venosi centrali a lunga e media permanenza.

**U.O.S.D. Centro di Rianimazione Neonatale e Pediatrica – Direttore: Dottor Andrea Moscatelli**

L'attività di ricerca ha avuto come oggetto principale i supporti extra-corporei in terapia intensiva neonatale e pediatrica, con particolare riferimento all'ECMO ed alla CRRT. E' stata descritta una nuova strategia di supporto extra-corporeo in ECMO veno-venoso per pazienti affetti da ernia diaframmatica congenita. E' stato descritto un nuovo approccio al trattamento dello shock settico in pediatria, che prevede la modulazione dell'infiammazione con membrane ad elevato cut-off e colonne ad assorbimento per mediatori dell'infiammazione. E' stato proposto uno studio multicentrico sull'argomento. La U.O.S.D. è coinvolta in svariati progetti di ricerca sul trattamento e la prevenzione delle infezioni in terapia intensiva neonatale e pediatrica. Ulteriore ambito di ricerca è il monitoraggio emodinamico avanzato in terapia intensiva neonatale e pediatrica.

**Linea di ricerca 3: Immunologia Clinica e Sperimentale e Reumatologia**

**Titolo**

**Aspetti immunologici traslazionali e clinici delle neoplasie e delle patologie autoimmuni in età pediatrica**

**Attività 2016**

**U.O.C. Immunologia Clinica e Sperimentale - Direttore: Professoressa Cristina Bottino**

Il laboratorio studia la risposta immunitaria in condizioni fisiologiche e in patologie pediatriche quali sindromi infiammatorie, leucemie, neuroblastoma e immunodeficienze congenite. Durante l'anno in corso A) Abbiamo dimostrato che le cellule mesenchimali staminali (MSC) inducono (prevalentemente tramite il rilascio di PGE2) una polarizzazione dei macrofagi in senso immunoregolatorio. Essi assumono caratteristiche simili ai macrofagi tumore-associati (TAM), inibiscono la citotossicità di cellule NK, promuovono la polarizzazione di linfociti T regolatori, e potrebbero quindi svolgere un ruolo importante nel controllo di infiammazione e sepsi. B) Abbiamo dimostrato che in bambini leucemici che hanno ricevuto un trapianto aploidentico T  $\alpha\beta$ / e B depleto, la riattivazione (o l'infezione) del citomegalovirus (CMV) induce un'accelerata maturazione delle cellule NK e l'espansione di una sottopopolazione NKG2C<sup>pos</sup> con fenotipo "memory like" caratterizzata da un'elevata capacità citotossica anti-tumorale. C) Abbiamo descritto un nuovo meccanismo di evasione dalla risposta immunitaria utilizzato dagli herpesvirus. In particolare, abbiamo dimostrato che la proteina virale US3 induce l'espressione nelle cellule infettate di ligandi di superficie riconosciuti dal recettore NK inibitorio CD300a, determinando una maggiore resistenza all'attività citotossica delle cellule NK. D) Al fine di rendere più accurata la selezione dei donatori di trapianto aploidentico abbiamo analizzato il polimorfismo del recettore KIR3DL1 caratterizzandone l'influenza sul riconoscimento del ligando specifico (molecole HLA-B e -A con epitopo supertipico Bw4). Abbiamo inoltre messo a punto un nuovo metodo che permette, tramite citofluorimetria e analisi di sequenza del codone 86, di discriminare tra i potenziali donatori coloro che presentano alleli KIR3DL1 che codificano per molecole funzionali (espresse in membrana 3DL1-C) e non (trattenuti all'interno della cellula, 3DL1-T). E) Abbiamo analizzato il ruolo delle cellule NK umane nel riconoscimento e nell'eliminazione del neuroblastoma e caratterizzato alcuni dei meccanismi responsabili dell'acquisizione di resistenza da parte della cellula neoplastica. F) Abbiamo descritto dal punto di vista fenotipico e funzionale le varie popolazioni di Innate Lymphoid Cells (ILC) che sono presenti nell'utero e nella decidua in corso di gravidanza, sia nell'uomo che nel topo.

#### ***U.O.C. Pediatria II – Reumatologia - Direttore: Professor Alberto Martini/Professor Angelo Ravelli***

La Pediatria II è sede del Paediatric Rheumatology International Trials Organisation (PRINTO). PRINTO ha continuato ad occuparsi dell'implementazione, gestione ed analisi dei dati raccolti nell'ambito di 3 progetti dell'UE: Pharmachild (farmacovigilanza per i farmaci utilizzati nella cura dell'artrite idiopatica giovanile-AIG); SHARE per il rinnovo e l'aggiornamento del sito web dedicato alle famiglie contenente in oltre 50 lingue informazioni sulle malattie reumatiche ([www.pediatric-rheumatology.printo.it](http://www.pediatric-rheumatology.printo.it)), ed Abirisk, finalizzato alla valutazione della relazione fra la comparsa di anticorpi anti farmaco biologico e l'efficacia e la tollerabilità degli stessi. Nell'ambito del registro Pharmachild, in particolare, 8400 bambini affetti da AIG sono stati attualmente arruolati e sottoposti all'analisi descrittiva degli eventi avversi, definiti secondo il sistema classificativo MedDRA, con una attenzione particolare agli eventi seri/gravi/molto gravi. Tali eventi sono stati sottoposti a un "Safety Adjudication Committee", costituito da un pannello di 6 esperti (3 pediatri reumatologi e 3 infettivologi), che ha identificato su un totale di 7817 pazienti, 1184 infezioni (27% di tutti gli eventi analizzati). L'analisi preliminare di questi dati ha mostrato un significativo numero di infezioni nei pazienti affetti da AIG in terapia immunosoppressiva, con un rischio più elevato in coloro che introducono il farmaco biologico in terapia o che utilizzano più di un biologico.

Nell'anno 2016 sono stati pubblicati i nuovi criteri diagnostici EULAR/ACR per la diagnosi di MAS in corso di AIG sistemica. In collaborazione con l'Histiocyte Society la nostra U.O.C ha messo a punto l'MH score, volto a distinguere precocemente tra le forme primitive di linfoistiocitosi emofagocitica (HLH) e la sindrome da attivazione macrofagica (MAS).

Il nostro Centro viene considerato a livello internazionale un Centro di riferimento per l'imaging nella valutazione dei pazienti affetti da malattie reumatiche dell'infanzia. L'unità operativa si dedica alla standardizzazione dell'acquisizione delle metodiche di imaging (radiologia convenzionale, risonanza magnetica e ecografia muscoloscheletrica), nei pazienti affetti da malattie reumatiche. Nel corso del 2016, in particolare, sono stati sviluppati e validati score per la valutazione dell'attività di malattia e di danno articolare nei pazienti con artrite idiopatica giovanile e coinvolgimento della caviglia. L'U.O.C. ha partecipato attivamente ad una Task Force creata sotto l'egida dell'EULAR e della PRES per lo sviluppo delle raccomandazioni per un corretto uso



dell'imaging nella valutazione dell'AIG. La nostra UO attualmente coordina la parte reumatologica di un progetto multicentrico finanziato dalla comunità europea (MD Paedegree ICT-2011.5.2, Virtual Physiological Human) che mira ad integrare dati di imaging, clinici, genetici (incluso lo studio del microbiote) e immunologici al fine di identificare fattori predittivi del decorso dell'AIG.

Centro di riferimento nazionale per la diagnosi e la cura di malattie auto infiammatorie, la nostra unità promuove inoltre dal 2009 un progetto dell'UE (Eurofever) il cui obiettivo è lo sviluppo e il mantenimento di un registro delle malattie autoinfiammatorie che ad oggi ha raccolto oltre 3500 pazienti. Le attività cliniche si sono focalizzate sullo sviluppo di un nuovo strumento per la valutazione dell'attività di malattia delle patologie autoinfiammatorie. Le attività di laboratorio si sono invece concentrate nel 2016 soprattutto sulla patogenesi delle malattie legate al gene NLRP3 e CERC1 (DADA2), sullo sviluppo di un test funzionale per la diagnosi di deficit di ADA2. Inoltre è stato messo a punto un test di screening a scopo diagnostico utile nell'individuazione di interferonopatie. Nel corso del 2016 nell'ambito delle febbri periodiche monogeniche (TRAPS, CAPS, FMF, MDK) è altresì stata avviata l'analisi del profilo proteomico al fine di individuare i potenziali biomarker.

In ambito immunologico continua la ricerca concentrata sull'analisi del ruolo dell'immunità adattativa nella patogenesi delle malattie reumatiche. In particolare sono stati condotti progetti di ricerca relativi all'influenza dell'immunità innata nello sviluppo delle cellule TH17, alla caratterizzazione del fenotipo immunologico e funzionale delle diverse popolazioni di cellule B e al ruolo dei TLRs e dei recettori purinergici nel corso del processo di sviluppo delle cellule B. È stato inoltre sviluppato un pannello di sequenziamento di nuova generazione che permette l'analisi di circa 130 geni responsabili di immunodeficienza primaria.

#### **U.O.C. Laboratorio di Oncologia - Direttore: Dottor Vito Pistoia/Dottor Francesco Frassoni**

Nel corso del 2016 l'U.O.C. Laboratorio di Oncologia ha contribuito in maniera significativa ad identificare nuovi meccanismi che controllano la crescita dei tumori pediatrici, con particolare riferimento al neuroblastoma. È stato, infatti, dimostrato che l'isoforma I della *proteina* della leucemia *promielocitica* (PML-I) regola negativamente l'angiogenesi attraverso l'attivazione della trombospondina 2 (TSP2) e che la ridotta espressione o l'assenza di PML-I risulta essere un marcatore di aumentato rischio di recidiva per il neuroblastoma localizzato; inoltre è stata caratterizzata in dettaglio una nuova popolazione di cellule staminali tumorali CD146 positive del carcinoma renale diverse da altre già descritte positive per CD133.

Sono state investigate strategie volte a modificare il metabolismo tumorale e il metabolismo dell'immunità antitumorale attraverso lo studio dell'effetto e dei meccanismi molecolari della restrizione calorica (RC) sul metabolismo tumorale e dell'effetto della RC su diverse popolazioni del sistema immunitario dell'ospite con particolare attenzione alla valutazione delle caratteristiche fenotipiche, plasticità, attività funzionale e metabolismo di linfociti T isolati dal tumore (TIL).

Parallelamente sono stati identificati nuovi approcci terapeutici basati sul targeting cellulare e molecolare, dimostrando che i) nuove nano particelle selettive per le cellule di Neuroblastoma dotate di maggior penetrazione nei tessuti tumorali risultano efficaci nel ridurre la crescita tumorale ed inibire i processi metastatici; ii) la combinazione terapeutica di piccole molecole inibitrici della tirosina chinasi ALK con il silenziamento genico di ALK porta ad un'efficacia terapeutica maggiore per il Neuroblastoma.

Infine, sono stati messi a punto modelli preclinici di immunoterapia adottiva con linfociti T con attività anti tumorale da applicarsi in protocolli di immunoterapia per il neuroblastoma. Le popolazioni cellulari utilizzate sono linfociti T del sangue periferico trasdotti per esprimere un recettore chimerico (CAR T) diretto l'antigene GD2 espresso su tumori di origine neuroectodermica e linfociti T con recettore TCRgd. La ricerca si è focalizzata sulla possibilità di potenziare l'attività anti-tumorale di tali popolazioni cellulari attraverso terapie combinate in grado di garantirne una maggiore persistenza in circolo, una maggiore capacità di infiltrare la massa tumorale e in grado di attenuare i meccanismi immunosoppressivi indotti dal tumore stesso.

#### **U.O.S.D. Centro di Reumatologia – Direttore: Professor Angelo Ravelli**

Nel corso del 2016, con la collaborazione di oltre 120 centri di Reumatologia Pediatrica in tutto il mondo appartenenti alla rete di PRINTO, è stata completata la traduzione in 53 lingue del questionario multidimensionale denominato Juvenile Arthritis Multidimensional Assessment Report (JAMAR) per l'AIG e la

relativa raccolta dati con quasi 9000 pazienti con AIG arruolati. Le analisi preliminari dei dati mostrano importanti differenze nei parametri di outcome dei pazienti in relazione in particolare alla disponibilità nelle diverse aree geografiche dei nuovi farmaci biologici.

L'Unità Operativa Complessa ha poi proseguito gli studi di sviluppo e validazione di nuove misure cliniche per la valutazione dell'outcome dei pazienti con AIG e dermatomiosite giovanile (DMG). Inoltre, è stato concepito un progetto per lo sviluppo di un nuovo indice composito di attività di malattia specifico per l'AIG sistemica e per lo sviluppo di un nuovo indice di attività di malattia per la DMG.

#### **U.O.S.D. Centro Malattie Rare - Dottoressa Maja Di Rocco**

Completamento studio clinico fase 3 interventoriale ENB-010-10, asfotase alpha

Attualmente in corso : NCT00358943, LSD Registry (MPSI, Gaucher disease, Fabry disease, Pompe disease) AC-056C501 NP-C Registry (Niemann PickC disease)

NCT01633489LALDR (CESD, Wolman disease), PVO-1A-001 Trial (FOP).

### **Linea di ricerca 4: Onco-ematologia e terapie cellulari**

#### **Titolo**

**Recenti progressi nella diagnostica e nel trattamento delle patologie ematologiche e oncologiche**

#### **Attività 2016**

##### **U.O.C. Malattie Infettive - Direttore: Dottor Elio Castagnola**

Sono state le collaborazioni scientifiche nazionali ed internazionali già attivate negli anni precedenti.

In particolare

1. Pediatric Fungal Network (PFN): studio multicentrico internazionale sulla terapia delle candidemie; lo studio proseguirà anche nel 2017.
2. European Bone Marrow Transplant (EBMT): micosi pre-trapianto in soggetti candidati a trapianto di midollo allogenico.  
E' stata eseguita una analisi dei dati riguardanti i pazienti pediatrici inseriti nello studio multicentrico italiano GITMO sulle micosi invasive post trapianto di midollo allogenico. I risultati dimostrano che l'età non è un fattore di rischio per micosi invasiva post trapianto di midollo allogenico, mentre lo è la malattia da trapianto contro l'ospite, sia acuta sia cronica estesa. E' in corso di preparazione un lavoro scientifico.
3. European Pediatric Mycosis Network (EPMYn): studio osservazionale sulle modalità di gestione delle micosi in diversi centri europei. Organizzazione di uno studio europeo retrospettivo sulle infezioni da Candida.
4. Predicting Infectious Complications of Neutropenic sepsis In Children with Cancer (PICNICC). È stato pubblicato uno studio sulla possibilità di predire le infezioni gravi all'esordio di neutropenia febbrile, al momento in attesa di validazione.
5. International Pediatric Fever and Neutropenia Guideline Panel: sono in corso di revisione le linee guida per la terapia della neutropenia febbrile.
6. European Society of Clinical Microbiology and Infectious Diseases (ESCMID): sono in corso di stesura le linee guida per la terapia dell'aspergillosi invasiva.
7. Pharmachild: è in corso uno studio per valutare le complicanze infettive in corso di terapia per artrite reumatoide giovanile.  
E' iniziato un programma di valutazione dei livelli ematici di antibiotici in pediatria al fine di ottimizzare i trattamenti in termini di raggiungimento di livelli efficaci e controllo della tossicità. Sono stati pubblicati articoli sulla validazione laboratoristica dei metodi, sono in preparazione articoli sui risultati clinici.

E' proseguita la raccolta dati inerenti le complicanze infettive batteriche e micotiche in diverse popolazioni a rischio in Istituto. Sono stati pubblicati dati sulle infezioni da Candida ed è stato inviato per valutazione un articolo sull'epidemiologia delle infezioni da batteri resistenti al Gaslini.

#### ***U.O.C. Immunoematologia e Medicina Trasfusionale - Direttore: Dottor Gino Tripodi***

Immunomodulazione da procedure aferetiche e TRIM (Transfusion Related ImmunoModulation): studio degli effetti del contatto tra sangue e materiali plastici biocompatibili (circuiti plastici per separatori cellulari).

**Obiettivo:** Analogamente a quanto dimostrato per molti emoderivati e alcuni emocomponente, il contatto prolungato tra il sangue umano ed i materiali plastici biocompatibili che compongono i circuiti monouso dei separatori cellulari per aferesi determina importanti incrementi di sFasL e sHLA-I. Scopo dello studio è verificare se anche in questo modello si verifica il coinvolgimento di CD8 solubile (sCD8).

**Risultati:** La presenza di elevate concentrazioni di sHLA-I in molti prodotti (immunoglobuline, emocomponenti conservati, sangue sottoposto a contatto con superfici plastiche biocompatibili in corso di procedure aferetiche) sembra essere coinvolta nell'induzione di una serie di effetti modulatori se trasfusi/infusi per via endovenosa. Nei pazienti con patologie autoimmuni e/o infiammatorie si osserva l'aumento di sHLA-I nel sangue dopo prolungato contatto, a cui corrispondono elevati livelli di sHLA-I adesi alla parete interna dei circuiti plastici. Analogamente a quanto osservato dopo trasfusione di concentrati eritrocitari, abbiamo confermato sia nei soggetti sani che nei pazienti affetti da patologie infiammatorie croniche l'attivazione transitoria dei linfociti T CD8+ (con liberazione in circolo di sCD8 e l'aumento della concentrazione della molecola attivatoria CD25 sulla membrana dei linfociti CD8+) e la mancanza di effetti biologici nei linfociti CD4+. Anche i neutrofili mostrano l'inibizione transitoria della capacità di migrazione pur in assenza di alterazioni della funzionalità immunitaria con follow-up biennale dei donatori studiati. Inoltre si osserva un aumento della concentrazione di membrana del CD11b nei neutrofili. Tutti gli effetti sono ancora presenti nei prelievi eseguiti dopo 21 giorni dalla procedura aferetica. Lo studio è stato esteso anche agli effetti della procedura di aferesi sui linfociti NK ed i monociti circolanti: è stato osservato l'up-regolazione del TGF $\beta$ <sub>1</sub> intracellulare a 7 giorni dalla procedura con ritorno ai livelli basali dopo 14 giorni in entrambe le popolazioni cellulari nei donatori sottoposti a procedure aferetiche. Il dato è stato confermato anche dal riscontro (nelle medesime tempistiche) dall'aumento e successivo ritorno a livelli basali del TGF $\beta$ <sub>1</sub>-mRNA. Nel caso di procedure aferetiche in soggetti sani (donatori) l'entità e la durata degli incrementi descritti è estremamente ridotta rispetto a quanto osservato nei pazienti sottoposti a terapie aferetiche. Una possibile spiegazione potrebbe riguardare il diverso livello di attivazione basale dei leucociti studiati nei soggetti affetti da patologie immuno-mediate/infiammatorie rispetto ai soggetti sani.

#### ***U.O.C. Laboratorio cellule staminali post-natali e terapie cellulari – Direttore: Dottor Francesco Frassoni***

**Valutazione dell'espressione dei geni che presiedono al self-renewal (staminalità) prima e dopo trapianto, ricostituzione dei progenitori emopoietici in soggetti adulti e pediatrici.**

Il principio su cui si basa il trapianto di Cellule Staminali Emopoietiche (HSC) è dovuto alla loro capacità di espandersi e di mantenere valori stabili di globuli bianchi, rossi e piastrine per tutta la durata della vita del ricevente. Tuttavia diverse evidenze scientifiche, (i.e. il trapianto seriale nel modello murino, la ricostituzione a lungo termine nel trapianto di midollo nell'uomo) hanno sempre suggerito che questa espansione forzata portasse ad una ricostituzione limitata della riserva staminale. Poiché il trapianto è associato ad una espansione delle cellule staminali di circa 2 log per il midollo adulto (BM) e 3 log per il cordone (CB) è evidente che avvengono nelle HSC profonde modifiche nella loro espressione genica consentano di compiere la ricostituzione dell'intero sistema nel minor tempo possibile. Scopo dello studio è individuare: (a) quali sono i principali geni coinvolti in nella ricostituzione ematologica, (b) quali modifiche rispetto all'assetto "steady state", (c) per quanto tempo permangono tali modifiche e se e quando le cellule tornano allo "steady state", (d) se diverse sorgenti di HSC si comportano in maniera diversa (i.e. CB o BM); (e) infine se le HSC invecchiano dopo trapianto. L'espressione genica basale è valutata su cellule CD34+ selezionate da sangue cordonale (CB) e da sangue midollare (BM) di soggetti adulti e pediatrici normali; cellule iPS sono state utilizzate come controllo positivo. I campioni erano costituiti da cellule CD34+ di pazienti (adulti e bambini) trapiantati con BM o CB a diversi intervalli dal trapianto ( +30,+ 90, +180, +360 giorni, > 1 anno dal trapianto). La metodologia usata era costituita

da low-density TaqMan-based CARs su cui erano stati selezionati 93 geni coinvolti nella regolazione del ciclo cellulare, nella proliferazione, differenziazione e self-renewal. L'analisi delle corrispondenti proteine è stata eseguita su cellule CD34+ tramite anticorpi fluoresciniti corrispondenti; la loro quantificazione è avvenuta tramite confocale.

Sono stati individuati 10 geni "staminali", tra cui Nanog, Oct4 e Sox2, espressi in modo significativamente diverso dalle cellule staminali emopoietiche prima e dopo trapianto. In particolare tali geni risultano essere over-espressi nelle cellule di cordone trapiantate rispetto ai loro valori basali, a differenza degli stessi geni che sono espressi in modo significativamente più basso dopo trapianto nelle cellule emopoietiche adulte.

Sorprendentemente, tali livelli di espressione vengono mantenuti nel tempo, anche quando il sistema ematopoietico risulta completamente ricostituito ed opera secondo livelli standard di mantenimento.

In un secondo momento, abbiamo deciso di analizzare i dati ottenuti assieme al gruppo DIBRIS dell'Università di Genova. **I modelli matematici utilizzati sono stati in grado di individuare un pannello di geni (signature) specifico per tipo di sorgente di cellule trapiantate.**

I risultati, nel loro complesso, indicano che questo studio : **(1) individua i geni che sono necessari per espansione/proliferazione; (2) è possibile che lo studio individui geni responsabili di un controllo della proliferazione che mantenga le HSC al di fuori del rischio di "trasformazione" (3) individua la possibilità che esistano pathway genici diversi in grado di ottenere risultati simili (i.e. proliferazione) e/o che cellule di tessuti diversi modulino l'espressione di determinati geni in modo diverso per ottemperare alla stessa funzione. Naturalmente il CB ha necessità di proliferare un logaritmo in più per ottenere lo stesso risultato.**

#### ***U.O.C. Oncologia – Direttore: Dottor Alberto Garaventa***

Stiamo conducendo diversi protocolli cooperativi internazionali e nazionali per il trattamento delle principali neoplasie dell'età pediatrica ed in particolare per il Neuroblastoma, i Sarcomi dei Tessuti Molli, i Sarcomi Ossei, i Linfomi di Hodgkin e i Linfomi non Hodgkin. Stiamo portando avanti alcuni progetti sul Neuroblastoma miranti a individuare nuovi fattori prognostici e modalità diagnostiche e terapeutiche innovative in particolare programmi di immunoterapia con anticorpo anti GD2. In collaborazione europea con il consorzio ITCC e la società scientifica SIOPEN stiamo svolgendo studi di Fase I e II su nuovi farmaci antitumorali e su nuovi farmaci anti-emetici in Oncologia Pediatrica. Stiamo partecipando al progetto DOPO, relativo ai pazienti sopravvissuti dopo trattamento per neoplasia in età pediatrica. Si tratta di un progetto di sorveglianza e gestione delle sequele a medio e lungo termine indotte dai trattamenti erogati, progetto tuttora in corso e portato avanti in collaborazione con le altre UO dell'area Dipartimentale di Emato-Oncologia Pediatrica.

#### ***U.O.C. Ematologia – Direttore: Dottor Carlo Dufour***

- Dettagliato il difetto energetico nelle cellule AF (Anemia di Fanconi) e Schwachman-Diamond
- Caratterizzazione molecolare di alcuni sottotipi genetici di AF
- Definito outcome di malattia nei pazienti italiani affetti da Anemia di Fanconi
- Descritta terapia di 2 linea per citopenie refrattarie/ricorrenti
- Conclusione trial clinico in uso G-CSF peghilato nelle neutropenie congenite

#### ***U.O.S.D. Centro Trapianto Midollo Osseo - Dottor Edoardo Lanino***

L'attività di trapianto di cellule staminali emopoietiche (TCSE) ha incluso dal 1/1/2016 al 15/11/2016 44 procedure trapiantologiche, 21 allogeneiche e 23 autologhe. Il programma allogenico si è sviluppato in prevalenza sul filone aploidentico, con 6 procedure in pazienti affetti da patologie non neoplastiche utilizzando la piattaforma con selezione negativa linfociti TCR $\alpha\beta$ -CD19 e 6 procedure in leucemie acute con la piattaforma mieloablativa ciclofosfamide post-trapianto (PTCy). La casistica con PTCy è stata oggetto di pubblicazione su BBMT. I restanti allotrapianti sono stati eseguiti da familiare HLA identico (4) o da donatore adulto non consanguineo (5). Nessuno dei pazienti sottoposti a allotrapianto è deceduto per complicanze trapianto-correlata (TRM= 0%). L'attività di trapianto autologo si è sviluppata prevalentemente su neuroblastomi (14) e tumori del sistema nervoso centrale (7). Sono stati sottoposti al Comitato Etico e attivati 5 nuovi studi (4 prospettici ed 1 retrospettivo). Sono stati completati (PI Dott.ssa Faraci) 2 studi multicentrici europei/EBMT

(funzione gonadica in relazione al tipo di condizionamento; trapianto d'organo solido post TCSE) ed i risultati verranno presentati all'Annual Meeting EBMT 2017.

**U.O.S.D. Centro di assistenza domiciliare emato-oncologica e continuità delle cure** – *Direttore: Dottor Sandro Dallorso*

Estensione della gestione del dolore cronico e delle cure palliative a tutti i reparti dell'Ospedale.

Prosecuzione studio Progetto Europeo: "GAbepentin in Paediatric Pain" – GAPP. Grant Agreement n. FP7 – HEALTH – 2013 – 1 – 602962-2

**U.O.S.D. Centro di Neuro-Oncologia** – *Direttore: Dottoressa Maria Luisa Garrè*

Il centro è referente Nazionale nell'ambito della Società Internazionale di Oncologia Pediatrica-SIOP, per lo studio dei bambini affetti da neoplasie maligne al di sotto dei 3 anni di vita, per il trattamento dei tumori a cellule germinali intracranici. Nel 2015 e 16, in collaborazione con l'UOC Neuropsichiatria infantile, sono stati condotti trials clinici sperimentali sull'impiego di farmaci mirati al difetto genetico, nei tumori associati a facomatosi come la Sclerosi Tuberosa e la Neurofibromatosi 2. Nel 2016 il centro ha continuato ad alcuni studi di fase I e II ed ha aperto in collaborazione con l'Oncologia 2 nuovi studi di fase I per i tumori cerebrali (Afatinib, Tazemetostat). Il servizio, accanto all'attività clinica, affianca il laboratorio di Neurochirurgia per lo studio degli Ependimomi, dei Gliomi ad alto e basso grado e del Medulloblastoma nel bambino molto piccolo alla diagnosi e con predisposizione genetica. Inoltre è in corso lo studio della qualità di vita e gli effetti tardivi del trattamento in collaborazione con il Servizio di Epidemiologia dell'Istituto Gaslini diretto dal Dr. Haupt (Progetto DOPO-Ambulatorio dei Guariti). Nel 2016 è stato aperto e concluso uno studio europeo (Panc Care life, progetto europeo) su ototossicità e fertilità nei pazienti lungo sopravvissuti dopo tumore cerebrale. In collaborazione con l'UOC Neuroradiologia dell'istituto e con la Medicina Nucleare dell'Ospedale Galliera è stata svolta attività di ricerca clinica nel campo delle nuove tecnologie diagnostiche (imaging avanzato, DOPA-PET) per lo studio e le applicazioni cliniche della risposta ai farmaci, alla radioterapia e per lo studio della malattia residua minima dopo intervento o terapie mediche. Con il centro di Radioterapia Oncologica dell'IST-Ospedale San Martino, UOSD Radioterapia pediatrica e con il centro di Proton Terapia dell'Azienda Provinciale per i Servizi Sanitari di Trento viene condotta la ricerca clinica di applicazione delle nuove tecniche radioterapiche atte a migliorare in campo pediatrico, il risultato dei trattamenti ma anche a ridurre gli effetti collaterali tardivi della radioterapia. L'attività di ricerca di base supportata dall'Associazione per la Ricerca sui Tumori Cerebrali del Bambino (<http://www.artuceba.org>) è svolta presso il Laboratorio di Neurochirurgia (Dott.ssa V. Capra) ed in collaborazione con l'U.O.C. Anatomia Patologica. Nel 2016 in collaborazione con l'UOSD Epidemiologia dell'istituto, è stata proseguita la ricerca a valenza nazionale che ha creato un Registro Italiano dei Tumori Cerebrali (supportato dalla Fondazione Italiana per La Lotta al Neuroblastoma ("Progetto Pensiero") ([www.neuroblastoma.org](http://www.neuroblastoma.org))).

## **Linea di ricerca 5: Patologie muscolari e neurologiche**

### **Titolo**

**Studi genetico-funzionali, morfologici e clinico-riabilitativi nelle malattie neurologiche e muscolari pediatriche**

### **Attività 2016**

**U.O.C. Neurologia Pediatrica e Malattie Muscolari** - *Direttore: Professor Carlo Minetti*

L'obiettivo generale della linea è l'avanzamento delle conoscenze nel settore che riguarda le neuroscienze dell'età evolutiva, con particolare riferimento alle malattie neuromuscolari e neurodegenerative di origine genetica, attraverso un approccio multidisciplinare che includa gli aspetti clinico-laboratoristici, neuropsicologici, neuroradiologici, neurochirurgici e riabilitativi. L'indirizzo della linea è quello di una ricerca eziopatogenetica di

alta specializzazione applicata alla clinica ed orientata verso una ricaduta assistenziale diagnostica e terapeutica. Lo scopo finale dei gruppi di ricerca è di migliorare la qualità di vita dei pazienti e delle loro famiglie mediante un'efficace assistenza socio-sanitaria e la razionalizzazione e riduzione dei costi socio-sanitari diretti e indiretti, nonché di quelli intangibili connessi con i problemi culturali, sociali, scolastici e lavorativi dei piccoli pazienti. La linea di ricerca è integrata con le UOSD Centro Traslationale di Miologia e Patologie Neurodegenerative e Laboratorio Di Neurogenetica e Neuroscienze, che già precedentemente facevano parte della UOC. I gruppi di lavoro sono quindi attivamente impegnati alla realizzazione dei suddetti obiettivi:

- Integrare le diverse attività diagnostiche (Elettrofisiologiche, Morfologiche, Genetico-molecolari) per migliorare la capacità diagnostica dell' UOC.
- Innalzamento degli standard qualitativi del servizio per la gestione di pazienti ad alta complessità per garantire ai pazienti della Regione Liguria alti livelli assistenziali ed attrarre pazienti provenienti da altre Regioni.
- Elaborazione di linee-guida sull'uso delle terapie farmacologiche e riabilitative, anche finalizzate ad una razionalizzazione dei costi.

#### **U.O.C. Neurochirurgia - Direttore: Dottor Armando Cama**

Dall'analisi dell'esoma in una famiglia affetta da Malformazione di Chiari tipo 1 (MC1) a segregazione autosomica-dominante, sono emerse varianti nel gene *DKK1*, un inibitore della via di segnale WNT coinvolto nello sviluppo delle strutture mesodermiche cefaliche anteriori. *DKK1* è stato sequenziato in 65 casi sporadici e in 100 controlli ed una mutazione missenso (c.359G>T; p.R120L) nell'esone 2 del gene è stata individuata in due casi sporadici indipendenti. La mutazione non era presente né nei genitori (*de novo*), né negli individui di controllo. Tale variante è già stata riportata in un caso di osteoporosi infantile. *DKK1* p.R120L risulta patogenetica in base a software predittivi *in silico* ed è responsabile solo del 3% (2/65) dei casi sporadici di MC1. L'analisi di un caso familiare con schizencefalia (SCH) ha messo in luce varianti nei seguenti geni: *COL24A1*, *CNTNAP2*, *PCDH4* e *PCDHGA1*. Le indagini molecolari eseguite poi su 220 individui di controllo hanno identificato un caso portatore della medesima variante identificata nel probando nel gene *COL24A1*, (c.G3185T; p.G1062V), mettendo in discussione il coinvolgimento di tale gene nella patogenesi della SCH. Inoltre, un'ulteriore analisi eseguita indipendentemente su 28 pazienti sporadici ha riportato 2 casi portatori della mutazione sinonima rara nel gene *CNTNAP2* (c.681C>T; p.His227=) (MAF<0,01) e un paziente portatore della variante missenso rara nel gene *PCDHGB4* (c.1225G>A; p.Asp409Asn), risultata deleteria. Alla luce di questi dati, solo i geni *CNTNAP2* e *PCDHGB4* sono risultati informativi per la patogenesi di SCH.

**Linea di ricerca 2:** L'analisi NGS sulle regioni codificanti dei geni *RNF213*, *TGFB1* e *PDGFRB* è stata eseguita su 21 pazienti pediatrici italiani-caucasici, affetti da lesioni angiogenetiche, quali la malattia Moyamoya (MMD) o la sindrome Moyamoya (MMS), e sui genitori di 8 casi. Sono state individuate diverse nuove varianti nel gene *RNF213*, in particolare: due nuove mutazioni patogenetiche (p.Trp4677Leu e p.Cys4017Ser) sono state identificate in un caso MMS e in un caso MMD. Inoltre, in un caso MMS è stata identificata una nuova mutazione nel gene *PDGFRB* (p.Pro1063Thr), potenzialmente patogenetica. La predisposizione genetica della vasculopatia Moyamoya asiatica sembra dunque differire dalla malattia caucasica, mentre nessun ulteriore differenza è emersa tra MMD e MMS.

#### **U.O.C. Neuropsichiatria infantile - Direttore: Professoressa Edvige Veneselli**

**Epilessia:** si è partecipato a studio nazionale prospettico sulle epilessie focali dell'infanzia sintomatiche certe o presunte, a studio internazionale sullo spettro clinico di epilessie focali correlate alle mutazioni *KCNT1*, a studio internazionale sulle epilessie e disturbi neurologici con correlazioni genotipo-fenotipo *TBC1D24*; è stato migliorato il protocollo di valutazione delle epilessie candidate alla chirurgia.

**Neuroimmunologia:** si sono migliorati i protocolli terapeutici delle Encefaliti immunomediate; si è partecipato al Gruppo italiano Sclerosi multipla pediatrica; si è lavorato alla creazione di una rete nazionale sulle Malattie neuroimmunologiche.

Manifestazioni neurologiche e psicopatologiche in affezioni pediatriche: si sono riportati l'outcome e i problemi dei reinterventi per RGS nei bambini; si è descritto il quadro evolutivo in Sindrome di Gardner-Diamond; si sono riportati i dati neurologici della compressione epidurale nel neuroblastoma congenito.

Disturbi dello Spettro Autistico e Disabilità intellettiva: si prosegue l'analisi dei dati biologici, genetici ed elettroclinici in un'ampia casistica di pazienti ai fini di valutarne il ruolo nella patogenesi e nel fenotipo clinico.

Malattie Rare neurologiche: si sono riportati un innovativo trattamento combinato precoce degli attacchi emiplegici nell'encefalopatia da CACNA1A, un nuovo caso di delezione interstiziale 11q24, l'espansione dello spettro delle anomalie congenite della giunzione diencefalo-mesencefalica; si è studiata la correlazione genotipo-fenotipo e l'incidenza dei disturbi ECG nell'Emiplegia alternante, con collaborazioni internazionali; si è studiato lo stress ossidativo nella Sindrome di Rett.

Neurofisiologia: si è evidenziato il pattern precoce dei SEP nei piccoli acondroplatici con stenosi del forame magno; si è partecipato a studio su comorbidità, mortalità, qualità di vita e costi socio-sanitari dei Disturbi del sonno.

#### **U.O.C. Neuroradiologia - Direttore: Dottor Andrea Rossi**

Studio dell'encefalo del neonato pretermine con tecniche avanzate di RM (SWI, ASL, DTI e fMRI) applicate nella:

- Valutazione della relazione tra anatomia del sistema venoso profondo e lesioni emorragiche della matrice germinativa.
- Studio delle alterazioni microstrutturali della sostanza bianca in neonati con emorragia della matrice germinativa.
- Studio della perfusione cerebrale in neonati con emorragia della matrice germinativa.
- Studio della connettività funzionale dell'encefalo neonatale.

Studio della connettività strutturale nel paziente pediatrico con anomalie malformative della placca commissurale.

Studio della connettività funzionale e strutturale del paziente pediatrico affetto da anoressia.

Studio di fattibilità della tecnica di analisi traggografica Constrained Spherical Deconvolution e Track density map su sequenze DTI acquisite con magnete a 1.5 Tesla.

Studio delle anomalie cerebrali in pazienti con fibrodisplasia ossificante progressiva.

Studio perfusione cerebrale con e senza mdc (ASL) nel moyamoya.

Studio malformazioni della giunzione diencefalo-mesencefalica in RM fetale.

Studio correlazione genotipo-fenotipo RM nei pazienti con stroke pediatrico.

Scoperta di nuovi pattern neuroradiologici in patologie del SNC dell'omeostasi dell'acqua e degli ioni.

#### **RUOLO DELL'IMAGING DI DIFFUSIONE (DWI) NELLA SORVEGLIANZA DEI TUMORI EMBRIONALI DEL SISTEMA NERVOSO CENTRALE**

La linea di ricerca ha avuto l'obiettivo di determinare la sensibilità dell'imaging pesato in diffusione (DWI) a confronto con l'imaging RM convenzionale nella identificazione di recidive cerebrali locali e a distanza in pazienti pediatriche con tumori embrionali del sistema nervoso centrale, e valutare le caratteristiche DWI di lesioni radio-indotte dotate di enhancement, sospette per recidiva. I risultati ottenuti dimostrano che l'imaging DWI rappresenta un indispensabile complemento nella valutazione delle recidive focali locali e a distanza in pazienti con tumori embrionali del sistema nervoso centrale e consente un significativo miglioramento delle performance diagnostiche rispetto all'imaging RM convenzionale sia per quanto riguarda l'identificazione delle lesioni che nella discriminazione tra recidive e lesioni focali radio-indotte.

#### **IMAGING MULTIPARAMETRICO MULTIMODALE RM-PET DEI TUMORI CEREBRALI PEDIATRICI**

La linea di ricerca è stata mirata allo sviluppo di un modello diagnostico integrato PET e RM nella valutazione dei tumori cerebrali diffusamente infiltranti.

In tale modello ci si è avvalsi del ruolo sinergico di metodiche RM avanzate (imaging di diffusione, perfusione con tecnica arterial spin labeling e di spettroscopia) e della PET con 18F-DOPA (traccianti amino-acidico). Tale modello ha consentito di valutare in maniera non invasiva ed “in vivo” aspetti microstrutturali, emodinamici e soprattutto metabolici delle neoplasie gliali infiltranti pediatriche in fase di caratterizzazione tumorale, nel monitoraggio post-trattamento, nel planning pre-chirurgico e a fini di stratificazione prognostica. Il suddetto approccio integrato rappresenta uno dei principali avanzamenti nello scenario diagnostico neuro-oncologico pediatrico e i risultati ottenuti costituiscono una solida base di riferimento per successivi studi di “radio-genomica” e, possibilmente, per la validazione di agenti “teranostici”.

#### ***U.O.C. Medicina Fisica e Riabilitazione - Direttore: Dottor Paolo Moretti***

Conclusi i progetti STARC (sistema di teleassistenza attività riabilitative domiciliari) e ACIRAS (ausili cibernetici riabilitativi arto superiore) con il consorzio Si4Life e in collaborazione con DIBRIS, IIT e DINOGMI. Completato studio sulla terapia con percezione visiva e sonora nella riabilitazione dell'arto superiore paretico in bambini con paralisi cerebrale infantile in collaborazione con IIT (articolo inviato per pubblicazione). In corso studio analisi strumentale del movimento del neonato pretermine in collaborazione con le U.O. di Patologia Neonatale dell'Istituto Gaslini, con l'IIT. In fase finale studio di modellazione dell'articolazione tibio-tarsica con l'analisi strumentale del movimento nell'artrite reumatoide giovanile in collaborazione con la clinica pediatrica dell'Istituto Gaslini e l'U.O. di Riabilitazione dell'Ospedale Bambino Gesù di Roma. In corso progetti sull'introduzione di nuove metodiche nel trattamento della spasticità, dell'epilessia e tumori intra-midollari in collaborazione con l'U.O.C. di Neurochirurgia e nell'ambito della collaborazione Internazionale con Il Cincinnati Children Hospital.

#### ***U.O.S.D. Centro Traslazionale di Miologia e Patologie Neurodegenerative – Direttore: Dottor Claudio Bruno***

L'attività di ricerca clinica e scientifica è stata svolta nel corso dell'anno nell'ambito del Dipartimento funzionale di Neuroscienze e Riabilitazione dell'Istituto, diretto dal Professore Carlo Minetti e presso il Lab. di Patologia Muscolare e Neurogenetica – U.O.C. Neurologia Pediatrica e Malattie Neuromuscolari (Dottori F. Zara e E. Gazzero), in collaborazione con centri specialistici nazionali ed internazionali.

Il principale progetto triennale riguardava lo sviluppo di nuove strategie assistenziali e diagnostico-terapeutiche e fisiopatologiche -nel paziente con patologia neuromuscolare, con particolare riferimento alle distrofie muscolari e all'atrofia muscolare spinale (SMA).

In linea con quanto prodotto negli ultimi anni, in collaborazione con il Policlinico A. Gemelli di Roma, nell'ambito di network nazionali ed internazionali, sono state elaborate misure di 'outcome' per pazienti con distrofia muscolare e SMA, e sono stati effettuati studi di storia naturale per la distrofia muscolare di Duchenne.

Per quel che concerne l'attività di ricerca di base, questa si è focalizzata sul ruolo dell'ATP extracellulare (eATP) nella risposta infiammatoria e nella progressione del processo degenerativo in un modello murino con deficit di alfa-sarcoglicano, causa della distrofia muscolare dei cingoli di tipo 2D.

La distrofia muscolare dei cingoli da difetto di alfa-sarcoglicano (LGMD2D) è una malattia autosomica recessiva dovuta a mutazioni del gene alfa-sarcoglicano (a-SG) che codifica per una proteina associata alla membrana muscolare. La patologia è caratterizzata da debolezza muscolare progressiva, perdita della deambulazione e da disturbi respiratori che possono condurre ad un decesso precoce. Nei pazienti LGMD2D la perdita di a-SG risulta in una membrana muscolare più fragile e suscettibile al danno indotto dalla contrazione con attivazione di una risposta infiammatoria e sostituzione fibrosa del muscolo.

In questo contesto, la via di segnale dell'ATP extracellulare/recettori purinergici è determinante nello sviluppo della risposta immune. I nostri risultati indicano che il blocco di eATP induce un miglioramento della forza muscolare e del quadro istologico di topi con deficit di a-SG. Tale effetto è associato a una riduzione dell'espressione di citochine infiammatorie nel tessuto muscolare.

Il dr. Bruno è attualmente responsabile dei seguenti progetti di trial terapeutici per pazienti con distrofia muscolare di Duchenne e SMA, alcuni dei quali iniziati e/o conclusi nell'anno 2016.



- 2014 - (ISIS/IONIS) "A Phase 3, Randomized, Double-blind, Sham-Procedure Controlled Study to Assess the Clinical Efficacy and Safety of ISIS396443 Administered Intrathecally in Patients with Infantile onset Spinal Muscular Atrophy":
- 2015 - (Lilly) "A Phase 3, multicenter, randomized, double-blind, parallel, three-arm, placebo-controlled study of tadalafil in patients with Duchenne muscular dystrophy";
- 2016 - (Roche) "Multicenter, open label, single arm study to evaluate long term safety, tolerability, and effectiveness of 10 mg/kg olesoxime in patients with SMA".
- 2016 - (IONIS/Biogen) "An Open-Label Study (SHINE) for Patients With Spinal Muscular Atrophy (SMA) Who Participated in Studies With IONIS-SMNRx".

**U.O.S.D. Laboratorio di Neurogenetica e Neuroscienze - Direttore: Dottor Federico Zara**

Nel corso del 2016 sono state condotti studi afferenti a due principali linee di ricerca

**- Identificazione di geni per patologie Neurologiche e Muscolari rare del bambino.**

A tal fine è stata utilizzata la tecnica del sequenziamento dell'esoma in combinazione a diversi approcci: homozygosity mapping per patologie recessive, sequenziamento dell'esoma in lontani parenti per patologie dominanti, sequenziamento dell'esoma in triadi probando-genitori per patologie sporadiche. Nel corso del 2016 sono stati identificati mutazioni nei geni PDGFB, ed Emilin1. Negativo invece è stato lo studio per l'identificazione del gene responsabile della Sindrome di Aicardi, per il quale erano stati analizzati 12 nuclei familiari.

**- Caratterizzazione funzionale del gene PRRT2**

Nel corso del 2016 sono stati effettuati studi per la caratterizzazione funzionale del gene PRRT2 attraverso approcci di RNA interference in colture neuronali di topo. Inoltre sono state analizzate le caratteristiche morfo-funzionale di neuroni derivati da cellule pluripotenti indotti da fibroblasti umani (iNeurons), i cui protocolli di riprogrammazione e differenziamento sono stati messi a punto nel corso dell'anno 2015. Sono state eseguite analisi comparative tra le proprietà elettrofisiologiche e della trasmissione sinaptica degli iNeurons di soggetti con mutazioni PRRT2 e individui di controllo, tali studi sono in fase di pubblicazione.

**- Biobanca di cellule staminali pluripotenti indotte (iPSC)**

E' stato avviato il progetto per la messa a punto dei protocolli e delle procedure sperimentali per la generazione di cellule staminali pluripotenti indotte da diversi tessuti: biopsia cutanea, sangue fetale da cordone, sangue periferico. Sono state inoltre messa a punto tecniche di caratterizzazione molecolare per la valutazione dello stato di pluripotenza delle cellule iPSC mediante tecniche di trascrittomica, immunofluorescenza e di immunocitofluorimetria.

**Progetti di ricerca finalizzata in corso attivati precedentemente al 2016.**

**Finanziamenti per progetti di ricerca ottenuti dall'Unione Europea**

**"Novel therapeutic approaches for the treatment of cystic fibrosis based on small molecule trans membrane anion transporters"**

In collaborazione con Università di Burgos

Responsabile Scientifico: Dottoressa Olga Zegarra

Finanziamento: € 390.002,50

**Finanziamenti per progetti di ricerca ottenuti dall'Associazione per la Ricerca sul Cancro (AIRC)**

**"Prediction of liver adenoma and carcinoma onset by assessment of miRNA in the blood"**

Il annualità

Responsabile Scientifico: Dottoressa Alessandra Eva  
Finanziamento: 58.644,00

**“Tissue-penetrating peptides-coated nanoparticles as a personalized strategy for the targeted therapy of Neuroblastoma”**

III annualità

Responsabile Scientifico: Dottor Mirco Ponzoni  
Finanziamento: 79.995,60

**Finanziamenti per progetti di ricerca ottenuti da Enti Pubblici**

**“Advancing Clinical Research in Primary Glomerular Diseases”**

III annualità

In collaborazione con Columbia University di New York  
Responsabile Scientifico: Dottor Gian Marco Ghiggeri  
Finanziamento: € 42.631,58

**“Genetics of renal hypodysplasia”**

In collaborazione con Columbia University di New York  
Responsabile Scientifico: Dottor Gian Marco Ghiggeri  
Finanziamento: € 21.291,78

**“Dietary Restriction, GH/IGF-I & Mechanisms of Differential Cellular Protection”**

IV annualità

In collaborazione con University of Southern California  
Responsabile Scientifico: Dottor Vito Pistoia e Dottoressa Lizzia Raffaghello  
Finanziamento: € 48.274,41

**“HLBI Model – High-level Ligurian Biobanks Infrastructure Model”**

Programma attuativo regionale FAS 2007-2013 - Polo di ricerca Tecnobionet  
Responsabile Scientifico: Dottor Luigi Varesio  
Finanziamento: € 23.260,33

**“Espressione in Escherichia Coli e produzione su larga scala di nuovi formati di un anticorpo ricombinante specifico per un marker pan-tumorale”**

Programma attuativo regionale FAS 2007-2013 - Polo di ricerca Tecnobionet  
Responsabile Scientifico: Dottor Vito Pistoia  
Finanziamento: € 9.628,66

**Finanziamenti per progetti di ricerca ottenuti da Enti Privati**

**“In vitro and in vivo experimental models to discover molecules for the treatment of bone alterations in type I Gaucher disease”**

Finanziato da Genzyme Corporation (USA)  
Responsabile Scientifico: Dottoressa Mirella Filocamo  
Finanziamento: € 22.000,00

**“Caratterizzazione dei diversi disordini che possono associarsi a mutazioni anche atipiche del gene PHOX2B”**

Finanziato dall'Associazione Italiana per la Sindrome da Ipoventilazione Centrale Congenita ONLUS  
Responsabile Scientifico: Dottoressa Isabella Ceccherini  
Finanziamento: € 25.000,00

**“Next Generation Sequencing (NGS) approach to deepen into PHOX2B mutations mediated pathogenesis and to identify drugs able to rescue cellular and molecular defects in CCHS”**

Finanziato da CCHS Family Network  
Responsabile scientifico: Dottoressa Isabella Ceccherini  
Finanziamento: € 26.580,00

**“Genetics, physiopathology and therapeutic options in a novel monogenic multisystem inflammatory disorder due to DNase II deficiency”**

Finanziato dalla Fondazione Telethon

Responsabile Scientifico: Dottor Marco Gattorno

Finanziamento: € 93.000,00

Si sottolinea che il Gaslini non riceve dalla Regione Liguria alcun finanziamento per la Ricerca Corrente né per salari per personale di ricerca.

## 5. La gestione economico-finanziaria dell'Azienda

### 5.1 SINTESI DEL BILANCIO E RELAZIONE SUL GRADO DI RAGGIUNGIMENTO DEGLI OBIETTIVI ECONOMICO-FINANZIARI

Tab. 7 Dati di costo e ricavo

	2013	2014	2015	2016
Fatturato DRG della degenza ordinaria	49.742.631	49.931.785	58.491.622	59.336.119
Fatturato DRG del Day Hospital	8.115.148	7.428.603	7.226.930	8.528.246
Fatturato DRG del DaySurgery	4.514.428	4.306.628	3.375.135	3.519.781
Fatturato delle prestazioni per esterni	13.994.075	14.189.125	14.157.408	13.282.683
di cui accessi da PS	710.315	739.832	749.899	695.445
di cui OBI	496.500	530.400	518.400	479.100
<b>TOTALE DEI RICAVI</b>	<b>76.366.284</b>	<b>75.856.143</b>	<b>83.251.097</b>	<b>84.666.830</b>
costo dei farmaci	13.052.358	11.974.132	13.804.293	13.817.075
di cui farmaci a dispensazione diretta	6.480.161	6.564.625	7.141.972	7.002.413
costo diagnostici	6.795.009	7.555.895	7.848.062	7.920.178
costo dei materiali sanitari	6.770.517	7.828.730	8.158.906	8.862.990
costo dei materiali tecnico-economici	2.334.468	2.177.822	1.633.974	446.603

In tabella 7 sono riportati i dati più significativi di costo e ricavo secondo i criteri assunti in contabilità direzionale per quanto previsto nelle schede di budget delle unità operative complesse.

Non figurano quindi, fra i ricavi, i conti verso enti, le entrate proprie né altri finanziamenti eventualmente erogati dalla Regione Liguria se non per attività produttiva propria dell'Istituto.

I dati di costo sono valorizzati "a costo medio" per consegnato all'unità operativa nell'arco temporale di riferimento, sempre secondo i criteri della contabilità direzionale.

In merito ai macro obiettivi di carattere economico, occorre innanzitutto premettere che gli stessi sono rappresentati essenzialmente nel bilancio economico di previsione, così come previsto dall'art. 25 del D.lgs 118/2011, nonché nelle delibere regionali di assegnazione del tetto dei costi netti dell'assistenza.

Il bilancio economico di previsione per l'esercizio 2016 è stato approvato con delibera del Consiglio di Amministrazione n. 204 del 14/12/2015 ed ha costituito il punto di riferimento programmatico della gestione dell'esercizio stesso.

La Regione, con nota del Direttore Generale del Dipartimento Salute e Servizi Sociali Prot. IGG n. 94 del 04/01/2016 - e relativo allegato tecnico - ha dato indicazioni in merito ai piani di razionalizzazione da adottare per l'esercizio 2016.

L'Istituto pertanto ha dato riscontro alla richiesta regionale con nota Prot. n. 4263 dell'08/02/2016 inviando il modello CE di previsione 2016.

Nel paragrafo 5.2, cui si rimanda, si è proceduto ad effettuare un dettagliato esame degli scostamenti tra il bilancio economico preventivo e quello consuntivo, con evidenza anche del calcolo dei costi netti regionali.

Dal punto di vista dei macro-aggregati finanziari, nel rimandare ai dettagli evidenziati nel Rendiconto Finanziario redatto secondo quanto stabilito dal D.lgs 118/2011, si evidenzia che, nel corso dell'esercizio 2016, l'Istituto ha:

- ridotto i crediti verso Regione e verso enti e soggetti pubblici e privati, questi ultimi a seguito dell'azione di monitoraggio e sollecito posta in essere già da alcuni esercizi, come dettagliatamente specificato in Nota Integrativa al paragrafo 7;
- migliorato la situazione delle disponibilità liquide, grazie, tra l'altro, all'incasso di rilevanti crediti per finanziamento corrente vantanti nei confronti della Regione;
- ridotto l'indebitamento nei confronti dei fornitori per transazioni commerciali, migliorando nel contempo i tempi dei pagamenti effettuati nel corso dell'esercizio 2016, come si evince *dall'indicatore dei pagamenti* (calcolato secondo le indicazioni fornite nella circolare del Ministero dell'Economia e delle Finanze, Dipartimento della Ragioneria Generale dello Stato, n. 3 del 14/01/2015, ai sensi dell'articolo 8, comma 3 bis del DL 24 aprile 2014, n. 66 sopra citato e del DPCM del 22 settembre 2014), pubblicato sul sito istituzionale dell'Istituto, ai sensi degli art. 9 e 10 del D.P.C.M 22/09/2014.

Esso esprime il tempo medio del ritardo dei pagamenti effettuati nel corso dell'esercizio di riferimento, ponderato in base agli importi delle fatture pagate.

Il predetto indicatore, per l'esercizio 2016, si è attestato a **-11,10**, mentre nell'esercizio 2015 era pari a **-1,99**.

Il miglioramento dei tempi di pagamento è in parte dovuto alla favorevole situazione di cassa di cui l'Istituto ha goduto nel corso dell'esercizio 2016 ed in parte al miglioramento delle procedure di liquidazione delle fatture da parte dei Centri di Responsabilità, con una sensibile riduzione delle tempistiche necessarie a concludere l'iter propedeutico al rilascio dell'autorizzazione al pagamento.

**In merito ai tempi di pagamento ed ai debiti per transazioni commerciali, si è provveduto ad allegare alla presente Relazione sulla Gestione, l'attestazione dei tempi di pagamento prevista dall'art.41 del d.l. 66/2014 convertito con L. 23/06/2014, n.89 (Allegato A).**

Per ogni ulteriore approfondimento si rimanda alla Nota Integrativa, paragrafo 14.

### **5.1.0 Breve relazione sulla riapertura del bilancio consuntivo 2016 ai sensi del disposto di cui alla DGR 813/2017**

Il bilancio consuntivo dell'Istituto, già approvato con Delibera del C.d.A. n. 83 del 19/06/2017, è stato riaperto e modificato, a seguito della Dgr n. 813 del 13/10/2017 e della Delibera del C.d.A. n. 177 del 25/11/2017.

**La Regione, infatti, con Dgr 813 del 13/10/2017 ha deliberato di:**

- *non approvare la deliberazione n. 83 del 19/06/2017 del Consiglio di Amministrazione dell'Istituto G. Gaslini concernente il bilancio di esercizio 2016;*
- *prescrivere all'Istituto G. Gaslini l'iscrizione nell'apposita voce di conto economico delle donazioni e lasciti senza vincolo di destinazione (in particolare euro 2.452.692,00 già quantificati nella risposta prot. n. 31772 del 28/09/2017 del Direttore Generale dell'Istituto Gaslini) e degli ulteriori importi derivanti da contributi non vincolati di competenza dell'esercizio 2016;*
- *richiedere, a seguito delle modifiche contabili apportate, l'approvazione di un nuovo bilancio di esercizio 2016 e la trasmissione dello stesso alla Regione Liguria entro il 15 dicembre 2017 per consentire il rispetto di quanto prescritto dall'art.20 comma 2 lettera b) del D.lgs. 118/2011 e provvedere alla copertura della perdita residua ai sensi dell'art. 1 comma 174 della Legge 311/2004 e ss.mm.ii..*

In merito alle richieste regionali, che si inseriscono all'interno di un contenzioso da anni aperto tra la Regione Liguria e l'Istituto, pare utile ripercorrere brevemente gli elementi più salienti.

La questione è strettamente interconnessa con la definizione del 1° Protocollo d'Intesa tra Regione Liguria ed Istituto Gaslini, che a tutto il 2011 non era ancora stato attuato.

Nel corso degli esercizi 2012 e 2013 hanno avuto luogo diversi incontri tra Regione ed Istituto (alla presenza anche dell'Assessore Montaldo e dell'Assessore Rossetti) per addivenire ad un accordo.

In tali occasioni, a seguito tra l'altro della concomitante entrata in vigore del d.lgs. n.118/2011 che introduceva nuove disposizioni con ricaduta sui bilanci degli Enti del S.S.N. a partire dall'esercizio 2012, era stata sollevata dall'Amministrazione dell'Istituto anche la problematica (di cui all'art. 29 lettera f)<sup>1</sup> del suddetto decreto legislativo) relativa alla gestione delle donazioni e dei lasciti non vincolati ad immobilizzazioni (che per l'Istituto rappresentano una cospicua fonte di entrata).

---

<sup>1</sup> D.lgs. 118/2011, art. 29 lettera f):<<le plusvalenze, le minusvalenze, le donazioni che non consistano in immobilizzazioni, né siano vincolate all'acquisto di immobilizzazioni, nonché le sopravvenienze e le insussistenze, sono iscritte fra i proventi e gli oneri straordinari>>

Gli organi regionali avevano manifestato l'esigenza prioritaria di addivenire ad un accordo per la definizione del Nuovo Protocollo di Intesa (poi approvato dalla Regione con Dgr 1407 dell'8/11/2013) dimostrandosi favorevoli a continuare a garantire l'autonomia organizzativa al Gaslini per la gestione di tutte le liberalità/eredità e donazioni varie da parte dei benefattori.

In tal senso si richiama l'attenzione sulle Delibere di Giunta Regionale di approvazione dei bilancio degli esercizi 2012 e 2013 (già in regime di D.Lgs 118/2011) senza alcuna osservazione da parte degli Organi Regionali.

- **In sede di esame del Bilancio consuntivo dell'esercizio 2014**, la Regione (a seguito del cambio di Amministrazione Regionale dal maggio 2015) con nota acquisita al prot. IGG 25651 del **30/07/2015** ha chiesto per la prima volta, di dettagliare la finalizzazione delle donazioni/lasciti iscritti nel bilancio dell'esercizio 2014 alla voce "Riserve da donazioni e lasciti vincolati ad investimenti". Seguono altre note di richiesta di ulteriori specifiche (prot. nn. 29581 del 15/09/2015 e 2822 del 27/01/2016) e relative risposte dell'Istituto (prot. n. 26935 del 12/08/2015 – n. 6349 del 24/02/2016).

Con Dgr 269 dell'01/04/2016, di approvazione del bilancio consuntivo 2014, la Regione ha stabilito di non coprire la perdita per Euro 2.000.000 (per asserita mancata attuazione del 2° Protocollo d'Intesa) e di *"prescrivere in ottemperanza al d.lgs 118/2011 che tutte le donazioni e/o i lasciti che all'atto della donazione e/o del lascito non risultino finalizzati e/o vincolati siano appostati nell'apposita voce del Conto Economico"*.

L'Istituto, con ordinanza presidenziale n. 5/2016, ha disposto di impugnare tale delibera 269/2016 (così come sottolineato anche il Collegio Sindacale, che ha rappresentato *"l'esigenza che vengano assunte tutte le iniziative a tutela dell'Istituto al fine di evitare possibili conseguenze negative dal punto di vista economico e patrimoniale... Omissis)* mediante proposizione di motivi aggiuntivi nell'ambito del precedente ricorso già pendente presso il TAR (ricorso che era stato a suo tempo presentato avverso la DGR 1169/2014, che prevedeva una minor copertura della perdita dell'esercizio 2013 per Euro 2.000.000, ma nulla eccpiva circa l'allocazione delle donazioni).

Successivamente, il TAR con sentenza n.1156 notificata il 22/11/2016 ha respinto le istanze avanzate dall'Istituto per quanto riguarda:

- Copertura delle perdite degli esercizi 2013 e 2014 (per Euro 2.000.000 ciascuno);
- Allocazione a "proventi straordinari" delle donazioni pervenute all'Istituto senza vincolo di destinazione.

Quest'ultima disposizione determinerebbe che tutte le donazioni che pervengano senza vincolo di destinazione ad immobilizzazioni (utilizzate dall'Istituto - in base al Regolamento approvato con

Delibera CdA n. 91 del 18/05/2015 - su decisione del CdA o del Collegio di Direzione per far fronte alle esigenze o agli investimenti ritenuti prioritari) debbano di fatto essere allocate tra i Proventi straordinari per ridurre le perdite di esercizio.

In merito alla sentenza del TAR il CdA ha approvato, tra le altre, in particolare le seguenti Delibere:

- delibera n. 30 del 20/02/2017 ad oggetto “*Sentenza TAR Liguria n.1156/2016 – modalità transitoria di utilizzo delle donazioni e/o lasciti che non risultino finalizzati e/o vincolati*” con cui si è disposto, nelle more della trattativa avviata con la Regione, di “*rendere provvisoriamente non disponibili a far data dal 23/11/2016, le eredità, donazioni e/o lasciti che risultano pervenuti all’Istituto senza finalizzazione e/o vincolo di destinazione*”. Pertanto tutte le eredità e liberalità pervenute senza vincolo di destinazione dal 23/11/2016 sono state accantonate in apposito conto.
- Delibera n.62 del 10/04/2017, con cui il CdA ha deciso di impugnare la sentenza del TAR con un ricorso presso il Consiglio di Stato, sia con riguardo alla mancata copertura perdite, sia con riguardo alla questione delle donazioni da appostare a conto economico.

- **Con riguardo al bilancio consuntivo dell’esercizio 2015**, il CdA dell’Istituto, nella delibera di approvazione n. 115 del 30/06/2016, aveva espresso, tra le altre, le proprie considerazioni in merito al trattamento delle donazioni e lasciti di che trattasi

La Regione (con note n. 26321 del 10/08/2016, n.41427 del 21/12/2016 e n. 7098 del 24/02/2017) ha chiesto ulteriori dettagli rispetto a quelli inseriti in nota integrativa, circa la finalizzazione delle donazioni/ lasciti iscritti alla voce “Riserve da donazioni e lasciti vincolati ad investimenti” del bilancio dell’esercizio 2015 (si rimanda alle risposte fornite dall’Istituto con note prot. n.27123 del 18/08/2016 e n.8011 del 02/03/2017 con le quali l’Istituto ha ribadito, tra l’altro, che trattasi di materia demandata al Consiglio di Amministrazione e che si è in attesa della conclusione della vertenza con i vertici regionali).

La Regione ha approvato il bilancio di esercizio 2015 (con Dgr n.436 del 07/06/2017) con esclusione delle poste inerenti le “Riserve da donazioni e lasciti vincolati”.

- **In merito al bilancio consuntivo dell’esercizio 2016**, approvato dal CdA con Delibera n. 83 del 19/06/2017, si precisa che l’Istituto aveva accantonato le eredità e liberalità pervenute senza vincolo di destinazione dal 23/11/2016 al 31/12/2016, ai sensi della sopra richiamata Delibera del CdA n. 30 del 20/02/2017.

Nella delibera di approvazione del Bilancio consuntivo, il CdA aveva dato anche disposizioni in merito alla questione delle donazioni e lasciti di che trattasi (in particolare al punto 6 della parte dispositiva).

La Regione, con nota prot. n.30661 del 20/09/2017, chiedeva ulteriori dettagli rispetto a quelli inseriti in nota integrativa del bilancio 2016 (dettagli forniti dal Gaslini con nota prot. 31772 del 28/09/2017). A seguire, emanava la DGR n. 813 del 13/10/2017 sopracitata con cui non approvava il bilancio consuntivo dell'esercizio 2016.

In tale contesto si è resa pertanto quanto mai cogente la necessità di addivenire alla definizione di un accordo transattivo tra la Regione e l'Istituto; tuttavia, le trattative sono state sospese a seguito della comunicazione, pervenuta da parte della Regione in data 23/11/2017, circa l'impossibilità manifestata da parte del Ministero della Salute di cedere a favore dell'Istituto i contributi alla ricerca, la cui scadenza è stata fissata al 03/12/2017, in assenza di approvazione del bilancio dell'esercizio 2016.

Pertanto, data l'urgenza che si è palesata a seguito di quanto sopra, si è reso necessario convocare in tempi strettissimi un Consiglio di Amministrazione straordinario, già nella giornata di sabato 25 novembre 2017, per assumere decisioni in merito a quanto richiesto dalla Regione nella suddetta delibera n.813/2017.

Il Consiglio di Amministrazione dell'Istituto - preso atto della prescrizione regionale inserita nella già citata Dgr 813/2017 di "iscrivere nell'apposita voce di conto economico delle donazioni e lasciti senza vincolo di destinazione (in particolare euro 2.452.692,00 già quantificati nella risposta prot. n. 31772 del 28/09/2017 del Direttore Generale dell'Istituto Gaslini) e degli ulteriori importi derivanti da contributi non vincolati di competenza dell'esercizio 2016" - ha assunto la delibera n. 177 del 25/11/2017 ad oggetto : "*Primi provvedimenti urgenti in ordine alla richiesta della Regione Liguria di cui alla Dgr 813/2017. Riapertura bilancio consuntivo dell'esercizio 2016*" ed ha, tra l'altro evidenziato come dal predetto importo debba essere esclusa la somma di Euro 449.306 afferente a donazioni e lasciti che non ricadono nel disposto di cui alla lettera f) del D.Lgs. 118/2011, in quanto "controvalori di immobilizzazioni". Conseguentemente, l'importo da iscriverne a bilancio tra le sopravvenienze attive, previo storno dal Patrimonio Netto, viene ad ammontare ad **Euro 2.003.386**.

In questa sede è utile precisare che, all'interno del predetto ammontare di Euro 2.003.386 relativo a donazioni e lasciti non vincolati passati dal Patrimonio Netto a Proventi Straordinari nel presente bilancio consuntivo 2016 (che modifica il precedente), vi erano importi per Euro 381.752,94 già inseriti nel Piano triennale degli Investimenti (allegato al Bilancio di Previsione 2017 approvato con Delibera del C.d.A. n. 84 del 19/06/2017) per l'esercizio 2018. Tali donazioni e lasciti non potranno pertanto più essere utilizzati nel Piano degli Investimenti e di ciò si dovrà tenere conto in sede di predisposizione del Bilancio di Previsione 2018.

Per ogni ulteriore dettaglio circa il predetto importo si rimanda alla Nota Integrativa.

Nella delibera del C.d.A. in esame, inoltre, si precisa tra l'altro che:



- *“all'interno di tale importo di Euro 2.003.386, è ricompresa anche una quota dell'eredità Cerruti per € 1.000.000,00 (che è stata accantonata nell'esercizio 2017, successivamente alla chiusura del bilancio 2016, ai sensi della Delibera CdA 83 del 19/07/2017, per coprire parte delle perdite 2006, 2007 e 2015 e che, al fine della scrittura di cui al precedente capoverso, dovrà essere “disaccantonata” e sostituita con altre entrate proprie di pari importo, come verrà più precisamente indicato in successiva delibera del C.d.A. di parziale modifica della Delibera 83/2017”);*
- *“nel corso dell'esercizio 2016 era stata ricevuta dall'Istituto anche l'ulteriore quota di € 4.000.000,00 dell'eredità Cerruti, libera da vincoli, già accantonata nel bilancio 2016 ai sensi della delibera del C.d.A. n. 62/2017 per la copertura delle perdite 2013 e 2014; la predetta somma non era stata comunque inserita né nella DGR 813/2017, né nella precedente nota regionale pervenuta in data 20/09/2017 ed acquisita agli atti con prot. 30661/17”;*
- *“nel corso dell'esercizio 2016, dall'01/01/2016 al 22/11/2016, erano pervenuti in forma liquida € 312.816,31 a titolo di liberalità senza vincolo di destinazione, già utilizzati nel corso dello stesso esercizio 2016, sulla base delle destinazioni mensili effettuate in virtù del regolamento vigente dell'Istituto”.*

Sulla base di quanto sopra, il C.d.A. ha autorizzato la riapertura del bilancio consuntivo 2016, disponendo pertanto l'iscrizione tra le Sopravvenienze Attive dell'importo di € 2.003.386, precedentemente inserito tra “Riserve da donazioni e lasciti vincolati ad investimenti” e “Altre riserve” e demandando agli uffici la stesura integrale di tutti i documenti di bilancio compresi gli allegati.

Inoltre il C.d.A. si è riservato di modificare con successiva modificazione la Delibera n. 83/2017 per la parte inerente l'accantonamento nel 2017 della quota di Euro 1.000.000,00 dell'eredità Cerruti (appostata a Conto Economico nel Bilancio 2016 modificato) e di individuare altre somme di pari importo da accantonare ai fini della copertura di quota parte delle perdite pregresse. Tale accantonamento verrà ovviamente effettuato nell'esercizio 2017.

Infine, il C.d.A, nella più volte citata delibera n. 177/2017:

- ha dato incarico di continuare la trattativa in atto con la Regione Liguria al fine di addivenire ad una definizione bonaria del contenzioso pendente dinnanzi al Consiglio di Stato a seguito della sentenza del TAR Liguria n. 1156/2016, prendendo atto dello schema di transazione illustrato demandando agli Uffici la stesura definitiva di concerto con gli Uffici della Regione Liguria, che sarà oggetto di successiva approvazione da parte del Consiglio stesso;
- ha evidenziato che la riapertura del bilancio con diversa modalità di iscrizione delle entrate proprie, in aumento dei ricavi, comporta anche la riapertura della denuncia dei redditi con conseguente dichiarazione integrativa e relativi adempimenti;

- si è riservato di approvare con successiva Deliberazione un nuovo regolamento per la gestione delle donazioni e dei lasciti con e senza vincolo di destinazione.

In merito all'ultimo punto di cui sopra, è da evidenziare, infatti, che le donazioni ed i lasciti con e senza vincolo di destinazione vengono a tutt'oggi gestite dall'Istituto come di seguito brevemente riepilogato:

- **Le eredità** con e senza vincolo di destinazione vengono comunicate con cadenza mensile dall'UOC Bilancio alla Direzione Generale (con la puntuale indicazione dell'eventuale vincolo testamentario) e utilizzate sulla base di delibere del C.d.A., del Direttore Generale o dei Piani degli Investimenti allegati ai Bilanci annuale di previsione.
- **Le liberalità** con o senza vincolo di destinazione vengono utilizzate sulla base dei regolamenti adottati dall'Istituto.

Nel corso degli ultimi anni si sono succeduti diversi regolamenti (Delibera CdA n. 73 del 9/05/2011, Delibera CdA n. 269 del 16/12/2013); il regolamento attualmente in vigore è stato approvato con Delibera CdA n. 91 del 18/05/2015.

Esso prevede:

- che l'elenco delle liberalità/donazioni ricevute senza vincolo di destinazione siano comunicate dall'U.O.C Bilancio con cadenza mensile alla Direzione Generale e appostate in un Fondo di sussidiarietà da utilizzarsi con Delibera del Direttore Generale per specifici progetti;
- che l'elenco delle liberalità/donazioni ricevute con vincolo di destinazione siano inviate dalla predetta U.O.C mensilmente alla Direzione Generale affinché il Collegio di Direzione ne decida la destinazione di utilizzo in conto capitale o in conto esercizio con nota formale.

Con decorrenza dal 23/11/2016, a seguito di vertenza con la Regione e della sentenza del TAR n.1156 notificata il 22/11/2016, **le eredità e liberalità** ricevute senza vincolo di destinazione, vengono accantonate in apposito fondo di riserva, sulla base della Delibera del C.d.A. n.30 del 20/02/2017.

Tuttavia, considerando la dubbia interpretabilità del disposto di cui al d.lgs. 118/2011 art.29 lettera f) (che prevede che vengano inserite tra i proventi straordinari le *“donazioni che non consistano in immobilizzazioni, né siano vincolate all'acquisto di immobilizzazioni”* senza specificare quale sia il soggetto che debba assegnare il vincolo e lasciando pertanto ampi margini applicativi), nonché l'iter ancora in corso della trattativa tra l'Istituto e la Regione per la definizione del contenzioso in essere, appare quanto mai impellente la predisposizione di un

regolamento che disciplini la gestione delle donazioni e lasciti con e senza vincolo di destinazione così come previsto dal Consiglio di Amministrazione con delibera n.177/2017, da condividere con la Regione.

In ultimo, si evidenzia che nel corso dell'esercizio 2016 l'Istituto ha ricevuto il contributo ministeriale per Euro 2.960.000 – di cui al combinato disposto dall'art.1 comma 221 della legge 27/12/2013 (legge di stabilità 2014) e dall'art.1 comma 585 della legge 28/12/2015 (legge di stabilità 2016 ) - il cui utilizzo è stato oggetto di specifico resoconto al Ministero della Salute con nota IGG Prot. 22243 del 28/06/2017 (a seguito di richieste pervenute dallo stesso Ministero con nota Prot. 5540 del 14/02/2017 e n. 18794 del 29/05/2017) da cui si evince la destinazione all'acquisizione di grandi tecnologie sanitarie (sistemi di chirurgia avanzata per Euro 1.960.000 e apparecchiature di diagnostica per Euro 1.000.000) come dal Piano degli Investimenti approvato con delibera dal Consiglio di Amministrazione.

In merito alla Delibera del CdA n. 177/2017 sopra più volte richiamata, occorre segnalare altresì che, con nota Prot. 379374 del 1 dicembre 2017, acquisita agli atti di questo Istituto con Prot. n. 40166 in pari data, la Regione ha trasmesso la DGR n. 972 del 30 novembre 2017, con la quale la stessa ha:

- approvato la sintesi degli schemi di bilancio di esercizio 2016 inseriti nella deliberazione n. 177 sopra richiamata;
- dato atto che la contabilizzazione a ricavo delle donazioni pervenute libere da vincoli ha determinato il venir meno delle motivazioni che hanno causato la non approvazione del bilancio 2016.

Nella nota sopra richiamata, la Regione ha anche specificato di aver provveduto a trasmettere la suddetta DGR n. 972/2017 al Ministero della Salute, al fine di dar riscontro alla richiesta dello stesso circa la sussistenza del requisito di economicità ed efficienza dell'organizzazione previsto dall'articolo 13 del D.Lgs 288/2003 per la conferma del carattere scientifico dell'Istituto.

### 5.1.1 Valori patrimoniali-finanziari

Per quanto riguarda gli scostamenti dei principali macroaggregati del bilancio al 31 dicembre 2016, confrontati con quelli dell'esercizio precedente (approvato con Delibera del Consiglio di Amministrazione n. 115 del 30/06/2016), si riporta di seguito il seguente prospetto redatto in forma tabellare, cui seguirà un'analisi dettagliata degli scostamenti dei valori patrimoniali e finanziari:

STATO PATRIMONIALE	a 2016	b 2015	(a - b)	Differ. %
Immobilizzazioni	88.907.594	89.866.651	-959.057	-1,07%
Attivo circolante	84.094.251	82.769.766	1.324.485	1,60%
Ratei e risconti attivi	96.402	275.141	-178.739	-64,96%
<b>Totale attivo</b>	<b>173.098.247</b>	<b>172.911.558</b>	<b>186.689</b>	<b>0,11%</b>
Patrimonio netto	117.524.727	113.757.687	3.767.040	3,31%
Fondi rischi e oneri	22.931.379	20.215.085	2.716.294	13,44%
Trattamento di fine rapporto	0	0	0	
Debiti	30.058.365	35.537.869	-5.479.504	-15,42%
Ratei e risconti passivi	2.583.776	3.400.917	-817.141	-24,03%
<b>Totale passivo</b>	<b>173.098.247</b>	<b>172.911.558</b>	<b>186.689</b>	<b>0,11%</b>
Conti d'ordine	2.199.444	266.721	1.932.723	724,62%

Dal punto di vista dei **valori patrimoniali-finanziari** si sono verificate le seguenti variazioni dall'esercizio 2015 al 2016:

1) **le immobilizzazioni (immateriali, materiali e finanziarie)**, al netto dei relativi ammortamenti (questi ultimi per le immobilizzazioni immateriali e materiali) - hanno subito un decremento complessivo dell'1,07%.

Il decremento del valore contabile netto delle immobilizzazioni è imputabile al fatto che il totale degli ammortamenti dell'esercizio è stato superiore all'incremento degli investimenti effettuati nell'esercizio 2016.

Per quanto riguarda le immobilizzazioni materiali, gli investimenti effettuati nel corso dell'esercizio 2016 hanno prevalentemente avuto ad oggetto la ristrutturazione edilizia dei fabbricati dell'Istituto e l'acquisto di attrezzature sanitarie e tecnico scientifiche.

I predetti investimenti sono stati esclusivamente finanziati da contributi in conto capitale pervenuti da parte di Enti pubblici e privati, Fondazioni e da soggetti privati diversi.

Per quanto riguarda le immobilizzazioni finanziarie, le stesse hanno subito un decremento complessivo pari ad Euro 169.444.

Tale decremento è dato dalla somma algebrica tra la il controvalore dei titoli (a suo tempo ricevuti da eredità/legati) che sono scaduti nel corso dell'esercizio e le nuove partecipazioni acquisite nell'esercizio stesso (Liguria Digitale e Imago7).

2) **L'attivo circolante** - costituito da rimanenze, crediti, attività finanziarie che non costituiscono immobilizzazioni e disponibilità liquide - ha subito complessivamente un incremento di Euro 1.324.485 pari allo 1,60%.

Tale incremento è imputabile principalmente alla voce "disponibilità liquide", che sono passate da Euro 15.021.524 ad Euro 32.797.416.

L'incremento delle liquidità è derivato in misura prevalente dalle entrate pervenute nel mese di dicembre da parte della Regione Liguria, che ha corrisposto quote rilevanti del finanziamento di parte corrente, come di seguito meglio dettagliato:

- quota FSR dicembre 2016 Euro 9.933.324, Dgr 920/16;
- obiettivi di piano 2014 Euro 1.783.066, Dgr 1798/14;
- obiettivi di piano 2015 Euro 21.122.147, Dgr 1583/2015.

Il predetto incremento delle disponibilità liquide si è verificato con una contestuale diminuzione dei crediti, passati da Euro 65.459.870 ad Euro 49.394.606.

Tale diminuzione è principalmente attribuibile alla diminuzione dei crediti verso Regione (passati da Euro 46.065.656 ad Euro 29.979.591), dei crediti v/Stato (passati da Euro 4.902.771 ad Euro 4.342.220), nonché dei crediti verso Aziende sanitarie pubbliche (passati da Euro 1.155.216 ad Euro 723.136).

3) I **"Ratei e Risconti attivi"** sono diminuiti del 64,96% passando da Euro 275.141 ad Euro 96.402. Entrambe le voci sono state rilevate in attuazione del principio civilistico della competenza economica, in base al quale i costi ed i ricavi devono essere contabilizzati nell'esercizio a cui afferiscono, indipendentemente dal momento in cui è avvenuta la manifestazione finanziaria.

Il decremento è dovuto principalmente alla diminuzione dei risconti attivi relativi a costi di competenza di esercizi futuri, per i quali la manifestazione finanziaria è già avvenuta nell'esercizio 2016, soprattutto con riferimento a rimborsi per convenzioni con l'Università di Genova.

#### 4) **Il Patrimonio Netto**

Si premette che, come sopra anticipato, le modifiche apportate al bilancio consuntivo dell'esercizio 2016 in base alla delibera del C.d.A. n. 177/2017, hanno comportato uno spostamento di un totale di Euro

2.003.386 dalle voci “Riserve da donazioni e lasciti vincolati ad investimento” (per Euro 1.826.018) e “Altre riserve” (per Euro 177.368), alla voce di conto economico “Proventi Straordinari”.

Tale variazione, comportando un aumento dei ricavi del Conto Economico, ha determinato una riduzione di pari importo della perdita di esercizio, che passa da Euro -8.601.400 ad Euro -6.598.014.

Il totale del macroaggregato “Patrimonio Netto” è rimasto pertanto invariato in quanto, a fronte di una riduzione alle voci “Riserve da donazioni e lasciti vincolati ad investimento” e “Altre riserve”, vi è stata una corrispondente diminuzione della Perdita di Esercizio.

Rispetto all’esercizio precedente il Patrimonio Netto ha subito un incremento di Euro 3.767.040 pari al 3,31%.

Tale variazione è imputabile prevalentemente:

- all’aumento della voce “**Finanziamenti per investimenti**”, per Euro 725.096, dovuto alla concessione, da parte del Ministero della Salute, di un finanziamento di Euro 2.960.000 e all’erogazione di finanziamenti dalla Regione Liguria per Euro 239.700 (Dgr 1187/2016); tali incrementi sono stati parzialmente compensati, in diminuzione, dagli utilizzi dei contributi a sterilizzazione degli ammortamenti degli investimenti effettuati;
- all’aumento di Euro 4.277.355 della voce “**Altre riserve**”.

La predetta voce, pari ad Euro 4.309.466, accoglie l’accantonamento, effettuato nell’esercizio 2016, per l’importo di Euro 4.000.000 di quota parte dell’eredità Cerruti pervenuta senza vincoli di destinazione (a titolo prudenziale ed in attesa di una soluzione del contenzioso in essere con la Regione Liguria, così come previsto dalla Delibera del CdA n. 62 del 10/04/2017), al fine dell’eventuale copertura della quota parte delle perdite degli esercizi 2013 e 2014 non coperte dalla Regione.

Tale voce accoglie inoltre, l’accantonamento per Euro 309.466 effettuato in ottemperanza, a quanto previsto dalla Delibera del CdA n. 30 del 20/02/2017, delle credità pervenute all’Istituto in forma immobilizzata senza vincolo di destinazione dal 23/11/2016 al 31/12/2016, (controvalore di immobili o titoli o di realizzo degli stessi), come esplicitato nel dettaglio in Nota Integrativa.

Si precisa che i predetti accantonamenti a riserva sono stati effettuati a titolo prudenziale in attesa che si risolva il contenzioso in essere tra l’Istituto e la Regione Liguria, così come previsto anche dalla Delibera del CdA n. 62 sopra citata;

- all’aumento dei “**contributi per ripiano perdite**”, passati da Euro 9.799.550 ad Euro 11.789.744 con un incremento di Euro 1.990.194.

Tale incremento è dovuto alla contabilizzazione del contributo per la perdita dell’esercizio 2015 per Euro 8.514.365, parzialmente compensato dalla contabilizzazione degli incassi ricevuti nell’esercizio 2016 a titolo di perdite pregresse per Euro 6.524.171.

I predetti aumenti alla voce "Patrimonio Netto" sono stati parzialmente compensati da alcune diminuzioni avvenute nell'esercizio, tra cui principalmente:

- la voce "**Riserve da donazioni e lasciti vincolati ad investimento**", che sono passate da Euro 62.305.834 ad Euro 59.154.072 in quanto gli utilizzi sono stati superiori ai contributi iscritti nell'esercizio.
- le **perdite portate a nuovo** sono diminuite di Euro 1.990.194, quale differenza tra la perdita dell'esercizio 2015 portata a nuovo nell'esercizio 2016 e gli incassi ricevuti nell'esercizio 2016.

Le perdite pregresse ancora da incassare a tutto il 31/12/2016 ammontano ad Euro 19.022.791, così dettagliate:

- Perdita 2006 (quota residua di Euro 710.715);
- Perdita 2007 (quota residua di Euro 2.522.332);
- Perdita 2013 (quota residua di Euro 2.000.000);
- Perdita 2014 (quota residua per Euro 5.275.379).
- Perdita 2015 per Euro 8.514.365

Per quanto riguarda le perdite degli esercizi 2006 e 2007, si precisa che le stesse, nei relativi bilanci, ammontavano rispettivamente ad Euro 6.523.171 ed Euro 2.522.332.

La perdita del 2006 è stata ripianata da parte della Regione per una prima tranche di Euro 1.979.768 con DGR 1021 del 14/07/2007.

Successivamente, a fronte di un residuo da ripianare della perdita 2006 - pari ad Euro 4.543.403- la Regione ne ha disposto la copertura per Euro 4.353.779 (con DGR 1732 del 28/12/2007).

Tuttavia, la Regione ha destinato suddetto importo di Euro 4.353.779 alla copertura delle perdita del 2006 per Euro 2.622.450 (generando pertanto un residuo da incassare di Euro 1.920.953), ed alla copertura della perdita del 2005 per Euro 1.785.596.

Tuttavia, con nota prot. IGG n. 2264 del 20/01/2011, la Regione Liguria ha evidenziato che le perdite pregresse 2006 e 2007 (residuo perdita 2006 di Euro 1.920.953 e perdita 2007 di Euro 2.522.332) saranno coperte dall'Istituto con il contributo straordinario di cui al DL 159/2007, a suo tempo incassato nel 2007 .

L'Istituto, con nota Prot. 15248 dell'11/04/2011, inviata per conoscenza anche al Ministro della Salute e al Ministero dell'Economia e delle Finanze, ha risposto alla suddetta nota regionale opponendo delle controdeduzioni a quanto in essa contenuto circa le perdite pregresse.

Con successiva nota del Direttore Generale, Prot. n. 22698 del 06/06/2011, inerente il Protocollo d'Intesa tra Regione Liguria e Istituto Gaslini del 14/11/2007, l'Istituto comunicava alla Regione, nelle more della definizione dell'accordo inerente il contributo straordinario cui al DL 159/2007, di dover

procedere all'utilizzo, per improrogabili interventi in conto capitale, dell'ultima quota residua del suddetto contributo, rimasta accantonata in bilancio fino a tutto il 31/12/2010.

Quanto sopra esposto, è stato ulteriormente ribadito con la nota del Presidente dell'Istituto Prot. 1851 del 17/01/2013.

La Regione, nel corso dell'esercizio 2014, ha ripreso a coprire le suddette perdite pregresse, versando un'ulteriore quota della perdita 2006, pari ad Euro 1.210.238.

La perdita residua del 2006, pertanto, risulta ad oggi pari ad Euro 710.715.

Con DGR 269 dell'1/4/2016, la Regione ha tuttavia ribadito, nelle premesse e non nella parte dispositiva, che le residue perdite degli esercizi 2006 e 2007 (pari rispettivamente ad Euro 710.715 ed Euro 2.522.332), dovranno trovare copertura nel contributo straordinario di cui al DL 159/2007 a suo tempo attribuito dallo Stato all'Istituto Gaslini.

Come si evince da quanto sopra esposto, non risultano esplicitati i motivi in base ai quali la Regione abbia sospeso la copertura delle suddette perdite, né si comprendono le modalità di sospensione della perdita 2006, per la quale dapprima era stata deliberata la copertura e ne era stato disposto il ripiano; infatti la stessa era stata ripianata in parte, poi sospesa per Euro 1.920.953 e successivamente ripianata per un'ulteriore tranche e poi risospesa per Euro 710.715.

Anche per quanto riguarda la perdita dell'esercizio 2007 non è chiara la ragione del mancato ripiano, visto che, come risulta anche dalla nota del Direttore Generale Prot. n. 4268 del 4/02/2009, la stessa *“è totalmente ricompresa nel budget dei costi assegnato dalla Regione Liguria con DGR n. 133 del 13 febbraio 2007, in Euro 139.000.000, rideterminato in Euro 141.000.000 in sede di tavolo di monitoraggio”*.

L'Istituto Gaslini, a seguito di analoga richiesta da parte della Corte dei Conti inserita nella “Richiesta Istruttoria” prot. n. 11504 del 29/03/2017, ha chiesto informazioni alla Regione in merito al mancato ripiano delle suddette perdite pregresse, con nota Prot. n. 12419 del 05/04/2017.

La Regione, con nota n. 14863 del 26/04/2017 non ha di fatto motivato le ragioni della sospensione del ripiano di tali perdite e della disposizione data all'Istituto di coprire le stesse con il contributo di cui al DL 159/07, art. 31, comma 1.

Dato quanto sopra esposto, emerge l'eventualità che la definizione della partita relativa alle perdite pregresse debba essere trattata contestualmente al contenzioso aperto con la Regione Liguria, relativo, tra l'altro, alla mancata parziale copertura delle perdite degli esercizi 2013 e 2014, contenzioso del quale si tratterà nel prosieguo della presente relazione.



Per la perdita dell'anno 2013, la Regione, con Delibera di Giunta Regionale n.1169 del 19/09/2014 ha stabilito la copertura per Euro 5.238.545, disponendo che la restante parte di Euro 2.000.000 debba essere coperta dall'Istituto con risorse proprie. Avverso la predetta Delibera l'Istituto ha presentato ricorso al TAR.

La Regione, parallelamente, ha avanzato controricorso per domanda riconvenzionale.

Con riguardo alla perdita dell'anno 2014, la Regione, con Delibera di Giunta Regionale n. 1580 del 29/12/2015, aveva già impegnato nel proprio bilancio l'intero importo Euro 10.395.284 per la copertura della stessa, dando pertanto titolo all'Istituto Gaslini ad iscrivere nel bilancio dell'esercizio 2015 la predetta somma tra i "crediti verso Regione per ripiano perdite pregresse".

Tuttavia, con DGR. 269 dell'01/04/2016, la Regione ha stabilito che la copertura della perdita dell'esercizio 2014 portata a nuovo sarà effettuata con risorse regionali solo per un importo di Euro 8.395.284 e che la restante parte di Euro 2.000.000 dovrà essere coperta dall'Istituto "*con risorse derivanti dal contributo concesso dallo Stato con L. n. 147 del 27/12/2013, art. 1, c.221 o con altri contributi non finalizzati*".

L'Istituto ha pertanto provveduto a ridurre il credito verso la Regione per un importo di Euro 2.000.000.

Contestualmente ha impugnato la predetta DGR 269/16 mediante proposizione di motivi aggiuntivi nell'ambito del precedente ricorso pendente presso il TAR.

Il TAR, con sentenza n. 1156, notificata il 22/11/2016, ha respinto le istanze avanzate dall'Istituto, rigettando al contempo anche la domanda riconvenzionale proposta dalla Regione.

Con Delibera n. 48 del 28/03/2017 il Consiglio di Amministrazione ha deciso di non proseguire con il ricorso in appello al fine di addivenire con la Regione Liguria ad una soluzione transattiva del contenzioso in essere.

Essendo giunti in prossimità del termine ultimo per il ricorso senza aver definito in via bonaria la controversia in atto con la Regione, il Consiglio di Amministrazione con Delibera n. 62 del 10/04/2017, ha conferito incarico professionale al fine di proporre appello nanti il Consiglio di Stato avverso la sentenza del TAR Liguria n. 1156/2016 sopra citata, senza tuttavia abbandonare la trattativa avviata con Regione Liguria;

Contestualmente, l'Istituto, sempre sulla base della Delibera del Consiglio di Amministrazione n. 62 di cui sopra, ha appostato a riserva di patrimonio netto nel bilancio consuntivo dell'esercizio 2016 la somma di Euro 4.000.000, al fine di un'eventuale copertura delle perdite pregresse degli esercizi 2013 e 2014 non coperte dalla Regione.

Per quanto riguarda, infine, la perdita dell'esercizio 2015, pari ad Euro 8.514.365,

la Regione, con Delibera n. 1243 del 30/12/2016 ha disposto di impegnare, ai sensi dell'art. 20 – Titolo II del d.lgs. 23 giugno 2011 n. 118 e ss.mm.ii., la somma di Euro 8.514.365 a favore dell'Istituto “*rinviano a successivo provvedimento l'eventuale conciliazione con quanto verrà stabilito con la propria deliberazione concernente il bilancio d'esercizio 2015 dell'Istituto Giannina Gaslini*”.

- Per quanto riguarda la **perdita dell'esercizio 2016**, a seguito della modifica del bilancio consuntivo in base al disposto di cui alla Dgr 813/2017 e della delibera del C.d.A. n.177/2017, la stessa ammonta ad Euro 6.598.014.

In merito alla copertura di tale perdita si rimanda al successivo paragrafo 5.6.

5) I **Fondi Rischi ed Oneri**, per un totale di Euro 22.931.379, hanno subito un incremento rispetto all'esercizio precedente del 13,44%, pari ad Euro 2.716.294.

I Fondi Rischi ed Oneri sono costituiti da accantonamenti effettuati allo scopo di coprire perdite o debiti di natura determinata e di esistenza certa o probabile, che, alla data di chiusura dell'esercizio, sono però indeterminati nell'ammontare c/o nella data di sopravvenienza, secondo quanto sancito dal codice civile, nonché dall'art. 29 comma 1 lettera g) del d.lgs 118/2011 e ss.mm.ii..

Si precisa che con nota PG2016/109458, assunta a protocollo n. 17375 del 20/05/2016, la Regione Liguria ha dato indicazioni in merito alla costituzione dei Fondi Rischi ed Oneri.

Nel rimandare a quanto meglio dettagliato in Nota Integrativa al Paragrafo 12, si specifica che i Fondi rischi ed oneri sono costituiti da:

a) **Fondi per rischi**, per Euro 4.994.953, di cui:

- **Fondo Rischi Cause Legali**, che rileva accantonamenti per Euro 3.215.576, effettuati per far fronte al rischio di passività potenziali connesse a cause civili ed oneri processuali opportunamente stimate da parte dell'U.O.C. Affari Generali e Legali;
- **Fondo Interessi moratori** per Euro 541.397, costituito per far fronte ai possibili interessi moratori dovuti ai fornitori per ritardi nei pagamenti di forniture di beni e servizi, così come previsto dal d.lgs. n. 231/2002 modificato dal d.lgs. 192/2012.
- **Fondo debiti in contestazione** per Euro 1.187.980
- **Fondo rischi contenzioso personale dipendente** per Euro 50.000

b) **Fondi per quote inutilizzate contributi di parte corrente vincolati**, pari a Euro 8.912.482.

I predetti Fondi sono stati costituiti in ottemperanza al DM 17/09/2012 (decreto di certificabilità), il quale prevede che in ogni esercizio debbano essere registrati a “Ricavo” i contributi dell'esercizio stesso e tra gli “Utilizzi di contributi” le quote di contributi di anni precedenti utilizzate nell'esercizio e

opportunamente stornate dai rispettivi “Fondi per quote non utilizzate di contributi di esercizi precedenti”.

Inoltre, in ogni esercizio, le quote di contributi (dell’esercizio) non utilizzate nello stesso devono essere accantonate in appositi “Fondi per quote non utilizzate”, al fine di poter essere “utilizzate” negli esercizi successivi con il meccanismo sopra illustrato.

I predetti Fondi sono così costituiti:

- ***Quote inutilizzate di contributi da Regione per quota Fondo Sanitario vincolato*** per Euro 77.356, di cui Euro 38.678 relativa al finanziamento per la fibrosi cistica – ricerca – stabilito con DGR 1583/2015 e per Euro 38.678 relativa al finanziamento per la fibrosi cistica – ricerca – stabilito con Dgr 1233/2016 e comunicato all’Istituto dalla Regione Liguria con e-mail dell’11/01/2017. Tale fondo rappresenta le quote di contributi che verranno utilizzate negli esercizi successivi;
- ***Quote inutilizzate di contributi vincolati da soggetti pubblici (extra fondo)*** a tutto il 31/12/2016 per Euro 1.847.779.

Tali fondi afferiscono a quote relative a progetti regionali che avranno il loro utilizzo in esercizi successivi per Euro 150.107 (di cui alla DGR 1772/2009, DGR n.1426/15, alla DGR 771/16 e al decreto n. 2446/16) e alla transazione regionale nei confronti di Micenes di cui alla DGR n. 1185/2016 per Euro 1.697.672;

- ***Quote inutilizzate contributi per ricerca*** per Euro 5.324.571, che rappresentano le quote di contributi da soggetti pubblici non utilizzate a tutto il 31/12/2016, di cui:
  - Quote inutilizzate contributi per ricerca da Regione a tutto il 31/12/2016, per Euro 1.383.949, relative alle quote non ancora utilizzate dei contributi regionali di cui alle Dgr n.918/2012, Dgr n.767/2013 e Decreto n.5439/2016 relativi ai cofinanziamenti Stato-Regione per l’acquisto di attrezzature della ricerca, inseriti dalla Regione nell’ambito del Fondo Sanitario Regionale per l’assistenza;
  - Quote inutilizzate di Contributi finalizzati per la ricerca corrente, ricerca finalizzata ministeriale e ricerche finalizzate diverse da soggetti pubblici a tutto il 31/12/2016 per Euro 3.940.622; tali quote verranno utilizzate negli esercizi successivi;
- ***Quote inutilizzate di contributi vincolati da privati*** per Euro 1.662.766 comprensivo sia di quote inutilizzate di contributi per ricerca ricevuti da privati diversi, sia di quote inutilizzate di contributi per l’assistenza, come meglio di seguito specificato:
  - Quote inutilizzate di contributi per ricerche finalizzate da soggetti privati a tutto il 31/12/2016 per Euro 1.619.145, che avranno il loro utilizzo in esercizi successivi;
  - Quote inutilizzate di “Fondi di Reparto” per Euro 43.631, pari al saldo delle disponibilità esistenti a tutto il 31/12/2016 sui Fondi di Reparto come da regolamento approvato con Delibera del

Consiglio di Amministrazione n. 91 del 18/05/2015. Tale importo costituisce l'ammontare non utilizzato alla fine dell'esercizio di riferimento.

Con riferimento ai contributi della ricerca (da pubblico e da privato), la Direzione Scientifica, con nota prot. n. 13099 dell'11/04/2017, ha comunicato gli importi degli utilizzi dell'esercizio 2016, separando gli utilizzi relativi a "Fondi per quote inutilizzate di contributi degli anni 2015 e precedenti" da quelli a gravare sui contributi dell'esercizio 2016. I predetti utilizzi sono stati estrapolati dai dati di "cvaso" sulla contabilità sezionale della ricerca, a gravare sui rispettivi contributi di riferimento, secondo la procedura in uso presso la Direzione Scientifica.

c) **Altri Fondi per oneri**, per Euro 9.023.944.

Tale voce accoglie:

- **Fondo rinnovi contrattuali personale dipendente** per Euro 8.792.706, relativo agli emolumenti accantonati a tutto il 31/12/2016 per adeguamenti contrattuali del personale dipendente, la cui manifestazione finanziaria avverrà nell'esercizio 2017 e/o negli esercizi successivi;
- **Altri Fondi per oneri e spese**, per Euro 231.238. Tale importo è relativo ai seguenti fondi:
  - **Fondo perequativo libera professione** - Euro 163.778 – che accoglie le quote trattenute sui proventi dell'attività libero-professionale dell'area della Dirigenza Medica e Sanitaria in attuazione dell'art.57 del CCNL 8/6/2000 e dell'art.5 del DPCM 27/03/2000 e accantonate sulla base dei dati ribaltati mensilmente dall'UOC Gestione e Valorizzazione Personale. L'istituzione del predetto fondo è regolamentata con deliberazione n. 125 del C.d.A. del 17/09/2007;
  - **"Fondo 5% l. 189/12"** - Euro 67.460 – che accoglie le quote trattenute sui proventi dell'attività libero-professionale dell'area della Dirigenza Medica e Sanitaria in attuazione dell'art.2 c. 1 lettera e) della legge 189/2012 e accantonate sulla base dei dati ribaltati mensilmente dall'UOC Gestione e Valorizzazione Personale. L'istituzione del predetto fondo è regolamentata con deliberazione del Direttore Generale n. 989 del 02/11/2015.

6) **I Debiti** hanno subito un decremento del 15,42% pari ad Euro 5.479.504.

Tale decremento è da imputarsi prevalentemente alla diminuzione dei "Debiti verso fornitori", per Euro 4.030.559, pari al 20,27%, dei "Mutui passivi" per Euro 185.894, pari al 5,91%, dei "Debiti v/altri finanziatori" (principalmente Università di Genova, enti pubblici diversi e partners per ricerche finalizzate ministeriali) per Euro 908.971, pari al 39,71%, e dei "Debiti v/aziende sanitarie pubbliche" per Euro 207.290, pari al 27,99%.

- 7) **I Ratei e Risconti passivi**, come già evidenziato per quelli attivi, sono stati rilevati in attuazione del principio civilistico della competenza economica, in base al quale i costi ed i ricavi devono essere contabilizzati nell'esercizio a cui afferiscono, indipendentemente dal momento in cui è avvenuta la manifestazione finanziaria.

Durante l'esercizio 2016 si è verificato un decremento di Euro 817.141 rispetto all'esercizio precedente.

La predetta riduzione è imputabile alla diminuzione dei ratei passivi per Euro 193.236, attribuibile prevalentemente alla diminuzione dei costi per intramoenia, energia elettrica e imposta di bollo virtuale e alla diminuzione dei risconti passivi, dovuta principalmente a minori ricavi da attività commerciale con manifestazione finanziaria nell'esercizio 2016, di competenza di esercizi futuri.

- 8) **I "Conti d'Ordine"**, riportati in calce al totale delle Attività e Passività dello Stato Patrimoniale hanno subito un incremento di Euro 1.932.723, passando da Euro 266.721 ad Euro 2.199.444.

Le variazioni rispetto all'esercizio precedente sono determinate da:

- l'accensione di una fidejussione a favore del Comune di Genova per Euro 712;
- l'inserimento della partita regionale relativa alla "Gestione Liquidatoria" per Euro 1.932.011, come da delibera n. 39 del 27/04/2017 di A.Li.Sa..

Si precisa che l'importo stimato della somma di cui sopra, da ricevere da parte della Regione, è stato contabilizzato tra i conti d'ordine sulla base delle istruzioni contabili fornite dalla Regione con note n.12141 dell'11/04/2016 e n. 7515 del 28/02/2017.

Per ogni approfondimento sulle voci dello Stato Patrimoniale, si rimanda alla Nota Integrativa, ai Paragrafi da 4 a 16.

## 5.1.2 Valori economici

Per quanto riguarda gli scostamenti dei principali macroaggregati del bilancio al 31 dicembre 2016, confrontati con quelli dell'esercizio precedente (approvato con Delibera del Consiglio di Amministrazione n. 115 del 30/06/2016), si riporta di seguito il seguente prospetto redatto in forma tabellare, cui seguirà un'analisi dettagliata degli scostamenti dei valori economici:

CONTTO ECONOMICO	a 2016	b 2015	(a - b)	Differ. %
Valore della produzione	170.649.286	172.081.019	-1.431.733	-0,83%
Costo della Produzione	173.578.028	173.854.733	-276.705	-0,16%
<b>Differenza</b>	<b>-2.928.742</b>	<b>-1.773.714</b>	<b>-1.155.028</b>	<b>65,12%</b>
Proventi ed oneri finanziari	-115.688	-132.393	16.705	-12,62%
Rettif. valore attività finanziarie	0	0	0	
Proventi ed oneri straordinari+/-	3.154.265	226.050	2.928.215	1295,38%
<b>Risultato ante imposte</b>	<b>109.835</b>	<b>-1.680.057</b>	<b>1.789.892</b>	<b>-106,54%</b>
Imposte dell'esercizio	6.707.849	6.834.308	-126.459	-1,85%
<b>Risultato d'esercizio</b>	<b>-6.598.014</b>	<b>-8.514.365</b>	<b>1.916.351</b>	<b>-22,51%</b>

Dal punto di vista dei **valori economici**, occorre premettere che, come sopra già evidenziato, in applicazione della Dgr 813/2017 e della Delibera del C.d.A. n.177/2017, è stato appostato tra i Proventi Straordinari l'importo di Euro 2.003.386 derivante da donazioni e lasciti ricevuti senza vincolo di destinazione.

Per quanto riguarda i costi ed i ricavi inerenti la produzione, si evidenzia quanto segue:

- 1) il **risultato della gestione caratteristica** evidenzia un peggioramento, rispetto all'esercizio precedente, di **Euro -1.155.028**.

Il **Valore della Produzione** è diminuito di Euro 1.431.733, pari al - 0,83% passando da Euro 172.081.019 ad Euro 170.649.286. I **Costi della Produzione** sono anch'essi diminuiti, anche se in misura inferiore rispetto alla diminuzione dei ricavi; infatti i costi sono passati da Euro 173.854.733 ad Euro 173.578.028, con una riduzione di Euro 276.705, pari al -0,16%.

Nel rimandare per l'esame dettagliato delle variazioni delle singole voci che compongono i ricavi ed i costi della produzione a quanto esposto in Nota Integrativa ai Paragrafi da 17 a 29, è opportuno precisare che le variazioni sono prevalentemente dovute a quanto segue:

- il **Valore della produzione** è complessivamente diminuito rispetto all'esercizio precedente.

Le principali diminuzioni si sono verificate alle voci "Contributi in c/esercizio" (per Euro 3.537.926), "Concorsi, recuperi e rimborsi" (per Euro 1.217.312), "Tickets" (per Euro 24.802), "Quota contributi in c/capitale imputata all'esercizio" (per Euro 1.267.136) e "Altri ricavi e proventi" (per Euro 473.075).

Tali diminuzioni sono, tuttavia, parzialmente compensate da un incremento delle voci “Rettifica contributi c/esercizio per destinazione ad investimenti” (per Euro 100.480), “Utilizzi per quote inutilizzate di contributi vincolati di esercizi precedenti” (per Euro 36.040) e “Ricavi per prestazioni sanitarie e sociosanitarie a rilevanza sanitaria” (complessivamente aumentata di Euro 4.951.998).

In merito ai “Contributi in c/esercizio” e ai “Ricavi per prestazioni sanitarie e sociosanitarie a rilevanza sanitaria” è utile precisare che in tali voci sono inseriti i valori relativi al finanziamento regionale.

Quest’ultimo, sebbene sia rimasto sostanzialmente in linea rispetto all’esercizio precedente, ha subito una diversa allocazione nell’esercizio 2016, in quanto una quota del Fondo Sanitario Indistinto (di circa Euro 6.100.000) è passata dai contributi in c/esercizio ai conti di ricavo relativi alla produzione. Infatti nel corso dell’esercizio 2016 è stato applicato alle voci di produzione un incremento di circa il 20% sulle tariffe D.R.G. applicate alle prestazioni rispetto all’esercizio precedente.

**In sintesi**, considerando i principali aumenti e diminuzioni nelle singole voci iscritte nel Valore della produzione sopra evidenziati, che algebricamente determinano la riduzione complessiva di circa 1,45 milioni, è possibile desumere quanto segue:

- i Ricavi per prestazioni hanno realizzato un incremento netto (ossia al netto della diminuzione dei “Contributi” per riallocazione del finanziamento regionale sopra esplicitato) di circa 1,4 milioni;
- i Concorsi e Recuperi diversi (che contengono prevalentemente la quota di Pay back regionale ed i rimborsi assicurativi per la gestione diretta dei rischi), sono diminuiti di 1,2 milioni;
- la “Quota contributi in c/capitale imputata all’esercizio” (che rappresenta la quota di ricavo appostata a sterilizzazione degli ammortamenti dei cespiti) e gli “Altri ricavi e proventi” (tra cui sperimentazioni, proventi da Rete Pronto, affitti e altri proventi commerciali) sono diminuiti complessivamente di Euro 1,7 milioni.

Ad ogni buon fine, i dettagli sul finanziamento regionale sono dettagliatamente illustrati in Nota Integrativa in “*Analisi delle principali voci del Conto Economico*”.

- **I Costi della produzione** sono complessivamente diminuiti.

Le principali variazioni in diminuzione sono imputabili principalmente alle seguenti macrovoci:

- gli “acquisti di beni”, diminuiti complessivamente di Euro 670.470, a fronte di un incremento di Euro 517.022 per acquisto di beni sanitari e un decremento di Euro 1.187.492 di beni non sanitari. Quest’ultima riduzione è dovuta all’attivazione (già a partire dal mese di ottobre 2015) del servizio di mensa appaltato, che ha fatto venir meno il costo per acquisto di prodotti

alimentari e materiali vari di convivenza. Il costo del servizio si è evidenziato nel contestualmente incremento dei costi per servizi appaltati;

- gli “acquisti di servizi sanitari”, hanno subito una diminuzione di Euro 1.447.329, principalmente a seguito del decremento dei costi per collaborazioni e prestazioni di lavoro interinale e altri servizi sanitari e sociosanitari a rilevanza sanitaria;
- gli “oneri diversi di gestione”, hanno subito un decremento di Euro 396.632, dovuto principalmente alla diminuzione degli oneri derivanti dalla “Gestione Diretta del rischio” e dei costi per le pubblicazioni scientifiche, parzialmente compensati dall’incremento dei costi per Organi Istituzionali e dei costi vari della ricerca;
- Gli “ammortamenti” sono diminuiti di Euro 483.502, a seguito del completamento del piano di ammortamento dei cespiti più datati, compensato, solo in parte, dagli ammortamenti relativi ai maggiori investimenti effettuati nel corso dell’esercizio 2016.

Tali diminuzioni sono tuttavia parzialmente compensate dagli incrementi delle seguenti macrovoci:

- gli “acquisti di servizi non sanitari”, aumentati complessivamente di Euro 1.041.565, dato dalla somma algebrica tra i costi per “servizi non sanitari”, che hanno subito un incremento di Euro 1.960.000 circa (imputabile prevalentemente, come sopra anticipato, all’attivazione del servizio mensa esternalizzato), i costi per formazione che hanno subito un incremento di circa Euro 15.000 ed i costi per collaborazioni e prestazioni di lavoro interinale, che hanno subito una riduzione di Euro 940.000
- la “Variazione delle rimanenze”, pari ad Euro 367.459, principalmente imputabile ad una diminuzione delle scorte di magazzino di beni sanitari;
- gli “accantonamenti”, aumentati complessivamente di Euro 1.213.011, in quanto, a fronte di una riduzione di Euro 470.790 di accantonamenti per rischi, si è registrato un incremento degli accantonamenti di “quote inutilizzate di contributi vincolati” di Euro 1.683.801. Tale incremento è principalmente imputabile all’accantonamento della quota destinata alla transazione con Micenes di cui alla DGR n. 1185/2016, totalmente coperta dalla Regione.

Le “manutenzioni”, il “godimento beni di terzi” ed i “costi del personale” sono rimasti sostanzialmente in linea rispetto all’esercizio precedente.

Per quanto riguarda le altre voci del conto economico, si precisa quanto segue:

- 2) Il saldo **Proventi e oneri finanziari** evidenzia un importo negativo di Euro 115.688, con un miglioramento rispetto all’esercizio precedente del 12,62% pari ad Euro 16.705.



Tale differenza è dovuta ad un aumento degli interessi attivi sui titoli presenti nel portafoglio dell'Istituto e ad una diminuzione degli interessi passivi sul mutuo acceso per il completamento del parcheggio interrato dell'Istituto (calcolati annualmente in base al piano di ammortamento).

- 3) Il saldo **Proventi e oneri straordinari**, pari ad Euro 3.146.265, registra un aumento del saldo positivo di Euro 2.928.215 rispetto all'esercizio precedente. Nel corso dell'esercizio 2016, infatti, gli oneri straordinari hanno subito un decremento significativo, passando da Euro 1.447.222 ad Euro 293.938 per il venir meno, rispetto all'esercizio 2015, di costi contabilizzati nell'esercizio 2016 ma di competenza degli esercizi precedenti.

I proventi straordinari sono passati da Euro 1.673.272 ad Euro 3.448.203.

In merito ai "Proventi straordinari", nel rimandare a quanto più dettagliatamente esplicitato sopra al paragrafo 5.1.0, occorre evidenziare che gli stessi sono comprensivi della quota di Euro 2.003.386 relativa a donazioni e liberalità ricevute senza vincolo di destinazione, appostata ai sensi della delibera del C.d.A. n. 177/2017, come più dettagliatamente specificato in Nota Integrativa.

- 4) Le **imposte dell'esercizio**, comprensive dell'IRES stimata sulla base del trend degli ultimi esercizi, sono passate da Euro 6.834.308 ad Euro 6.707.849. Tale riduzione è imputabile prevalentemente alla diminuzione del costo IRAP sul personale dipendente e assimilato per l'esercizio 2016.

In merito all'IRES, si precisa che a seguito della riapertura del bilancio, come indicato al paragrafo 5.1.0, sarà necessario produrre una dichiarazione integrativa dei redditi.

- 5) In merito alla **perdita dell'esercizio** si rimanda al punto 4) del paragrafo 5.1.1 e al successivo paragrafo 5.6.

## 5.2 CONFRONTO CE PREVENTIVO/CONSUNTIVO E RELAZIONE SUGLI SCOSTAMENTI

Relazionare sugli scostamenti rispetto ai dati preventivi e consuntivi dell'esercizio precedente.

Nella tabella seguente si pongono a confronto i valori economici del **Conto consuntivo 2016** con i dati relativi al **Conto economico preventivo 2016**.

<b>CONTO ECONOMICO</b>	<b>Conto Economico Preventivo 2016</b>	<b>Conto Economico Consuntivo 2016</b>
<b>A) Valore della produzione</b>	<b>184.778.884</b>	<b>170.649.286</b>
1) Contributi in c/esercizio	93.862.638	67.730.524
2) Rettifica contributi c/esercizio per destinazione ad investimenti	-295.991	-95.031
3) Utilizzo f di x quote inutilizzate contributi vinc. es precedenti	210.000	4.345.321
4) Ricavi per prestazioni sanitarie e sociosanitarie a rilevanza sanitaria	72.841.289	85.690.925
5) Concorsi, recuperi e rimborsi	1.157.500	737.268
6) Compartecipaz. alla spesa per prestaz sanitarie (Ticket)	1.762.000	1.911.468
7) Quota contr in c/cap imputata all'esercizio	9.095.271	6.869.532
9) Altri ricavi e proventi	6.146.177	3.459.279
<b>B) Costi della Produzione</b>	<b>178.611.455</b>	<b>173.578.028</b>
1) Acquisti di beni	31.898.253	31.048.789
2) Acquisti di servizi sanitari	11.163.078	9.436.708
3) Acquisti di servizi non sanitari	22.273.439	21.006.513
4) Manutenzione e riparazione	7.049.500	7.073.916
5) Godimento di beni di terzi	767.059	591.495
6) Costi del personale	91.654.141	89.348.624
7) Oneri diversi di gestione	3.875.985	1.841.510
8) Ammortamenti	9.000.000	7.718.865
10) Variazione delle rimanenze	0	386.143
11) Accantonamenti	930.000	5.125.465
<b>Differenza tra valore e costi della produzione</b>	<b>6.167.429</b>	<b>-2.928.742</b>
<b>C) Proventi ed oneri finanziari</b>	<b>-128.813</b>	<b>-115.688</b>
<b>D) Rettif. valore att.tà finanziarie</b>	<b>0</b>	<b>0</b>
<b>E) Proventi ed oneri straordinari+/-</b>	<b>1.000.000</b>	<b>3.154.265</b>
<b>Risultato ante imposte</b>	<b>7.038.616</b>	<b>109.835</b>
<b>Y) Imposte dell'esercizio</b>	<b>7.038.616</b>	<b>6.707.849</b>
<b>Utile (perdita) dell'esercizio</b>	<b>0</b>	<b>-6.598.014</b>

In merito al bilancio di previsione, l'Istituto, così come previsto anche dal D.Lgs 118/2011, ha proceduto ad approvare il bilancio economico di previsione 2016 con delibera del Consiglio di Amministrazione n. 204 del 14/12/2015, pur in assenza della Delibera regionale di programmazione delle risorse.

Successivamente la Regione Liguria con nota PG/2015/232334 del 31/12/2015 (prot. IGG n. 94 del 04/01/2016) ha fornito, in allegato al Piano di Razionalizzazione 2016, le indicazioni per la compilazione del

CE di Previsione 2016. L'Istituto, pertanto, ha dato riscontro alle indicazioni regionali fornite con l'Allegato Tecnico di cui alla precedente nota e lo ha trasmesso in Regione con nota prot. n. 4263 dell'08/02/2016.

Il Ministero della Salute, con nota prot. n. 6092 del 22/02/2016, ha condiviso "l'adempimento posto in essere dall'Istituto, che ha provveduto in ogni caso a dotarsi di uno strumento di programmazione indispensabile per un corretto utilizzo delle risorse disponibili", pur in assenza della delibera programmatica regionale.

E' utile inoltre evidenziare che, con nota prot. PG/2017/41526 del 06/02/2017, assunta a prot. IGG n. 4557 del 06/02/2017, la Regione ha comunicato che i bilanci di previsione per l'esercizio 2016 debbano essere trasmessi unitamente al bilancio di esercizio 2016.

Il bilancio economico di previsione dell'esercizio 2016 ha costituito il documento di riferimento ai fini della programmazione dei costi e del monitoraggio gestionale posto in essere da parte di questo Istituto, al fine di garantire il corretto utilizzo delle risorse disponibili.

Si riporta di seguito un breve confronto tra le principali poste del bilancio economico di previsione 2016 e quelle del bilancio consuntivo 2016, dettagliatamente indicate nella tabella esposta all'inizio del presente paragrafo.

Si precisa che sia il bilancio consuntivo, sia il bilancio preventivo espongono i costi e ricavi totali, comprensivi di ricerca e assistenza.

**Con riguardo ai ricavi**, occorre evidenziare innanzitutto che per la macrovoce "Valore della Produzione" il consuntivo (Euro 170.649.286) si è mantenuto in linea rispetto alla previsione (Euro 184.778.884), in quanto la stessa riporta tra i contributi regionali anche la quota a pareggio di Euro 14.681.060. Infatti il Valore della Produzione del bilancio di previsione depurato della quota a pareggio risulterebbe pari ad Euro 170.097.824.

Le differenze più rilevanti all'interno della suddetta macrovoce sono dovute a quanto segue:

- alla voce 1) "Contributi in c/esercizio" del conto consuntivo sono contabilizzati minori ricavi per circa Euro 26.130.000.

Tale differenza è dovuta principalmente:

- all'inserimento nel conto economico di previsione (Colonna C) della quota di contributi regionali "a pareggio" per Euro 14.681.060;
- all'inserimento della quota del Fondo Sanitario Indistinto, come da indicazioni regionali, pari a circa Euro 10.600.000, in più rispetto al bilancio consuntivo (in quest'ultimo, infatti una parte del fondo sanitario indistinto è transitato nelle voci di ricavo relative alla produzione) compensato parzialmente da maggiori contributi regionali extra fondo iscritti nel bilancio consuntivo per circa Euro 1.800.000;
- alla stima del bilancio preventivo di maggiori contributi per ricerca per circa Euro 1.840.000 e circa Euro 750.000 di contributi da privati;

- alla voce 2) “Rettifica contributi c/esercizio per destinazione ad investimenti” vi è una diminuzione nel consuntivo (colonna D) di circa €. 200.000 rispetto alla previsione dovuto al calcolo definitivo in sede di consuntivo della rettifica dei contributi in conto esercizio destinato ad investimenti;
- alla voce 3) non sono stati quantificati gli utilizzi dei fondi per quote inutilizzate dei contributi vincolati esercizi precedenti della ricerca in quanto gli stessi vengono determinati soltanto in sede di predisposizione del bilancio consuntivo;
- alla voce 4) “Ricavi per prestazioni sanitarie” nel bilancio consuntivo vi è un incremento di circa Euro 12.800.000 dovuto in parte alla diversa allocazione del finanziamento regionale, come specificato alla voce 1) , ed in parte ad un aumento del finanziamento regionale per funzioni sanitarie;
- alla voce 5) “Concorsi, recuperi e rimborsi”, nel conto consuntivo risultano rimborsi per Gestione diretta del rischio inferiori alla previsione di circa Euro 400.000. Peraltro trattasi di partita di giro che non influisce sul risultato di esercizio.
- la voce 7) “ Quota contributi conto capitale imputata all’esercizio” risulta essere nel consuntivo inferiore di circa Euro 2.200.000 rispetto alla previsione. Analoga differenza è riscontrabile tra gli ammortamenti, dei quali la predetta voce rappresenta la “Sterilizzazione”. Tale sensibile differenza rispetto al CE di previsione deriva dal fatto che in quest’ultimo gli ammortamenti (e conseguenti sterilizzazioni) erano stati stimati sulla base del trend degli anni precedenti incrementati degli investimenti previsti nel “piano degli investimenti” dell’esercizio 2016. Tuttavia, in sede di consuntivazione dei dati, gli investimenti effettuati nel corso dell’esercizio in esame, sono risultati inferiori rispetto alle stime. Gli ammortamenti sono risultati più bassi a seguito di quanto sopra esposto, nonché per effetto del completamento del piano di ammortamento dei cespiti più datati. Conseguentemente anche le quote di contributi conto capitale imputate all’esercizio sono più basse.
- La voce 9) “Altri ricavi e proventi” registra una riduzione di circa Euro 2.700.000 rispetto al bilancio di previsione, prevalentemente a seguito di minori proventi della ricerca rispetto a quanto stimato; le principali riduzioni sono imputabili a sperimentazione farmaci e Studi Rete Pronto (Circa Euro 2.170.000) e ad altri proventi diversi (circa Euro 480.000).

**Con riguardo ai costi**, il conto economico consuntivo 2016 registra, rispetto al CE di previsione, un decremento del macroaggregato “Costi della Produzione” pari a circa Euro 5.000.000.

Tale differenza è dovuta prevalentemente a:

- Voce 1) “Acquisti di beni”, che presenta minori costi rispetto alla previsione per circa Euro 850.000, dovuti prevalentemente alla riduzione di acquisti di alimentari e affini a seguito dell’avvio del servizio esternalizzato della mensa già a partire dall’ottobre 2015;

- Voce 2) “Acquisti di servizi sanitari”, che rilevano minori costi a consuntivo per circa Euro 1.700.000, principalmente a seguito della diminuzione delle consulenze, collaborazioni, lavoro interinale ed altre prestazioni di lavoro sanitarie e sociosanitarie da privato.
- Voce 3) “Acquisto di servizi non sanitari”, i cui costi a consuntivo sono inferiori di circa Euro 1.250.000 rispetto alla previsione. Detto decremento è prevalentemente imputabile alla diminuzione di costi relativi a servizi non sanitari quali pulizie, smaltimento rifiuti ed altre utenze (encl e gas) per circa Euro, nonché alla riduzione dei costi per consulenze, collaborazioni, lavoro interinale per circa Euro 600.000 ed alla riduzione di costi per formazione per circa Euro 50.000.
- Voce 5) “Godimento beni di terzi”: minori costi a consuntivo di circa Euro 180.000 per l’attivazione di minori contratti di noleggio rispetto alla previsione.
- Voce 6) “Personale”: minori costi rispetto alla previsione per circa Euro 2.300.000, prevalentemente dovuti alla mancata assunzione di personale di tempo determinato, previsti nel bilancio di previsione a gravare su fondi propri.
- Voce 7) “Oneri diversi di gestione”: minori costi a consuntivo per circa Euro 2.000.000, dovuti principalmente alla diminuzione dei costi vari della ricerca documentati rispetto agli importi stimati.
- Voce 8) “Ammortamenti”, minori costi rispetto alla previsione di circa Euro 1.300.000. Come già esplicitato alla voce 7 dei ricavi (sterilizzazioni) la differenza rispetto al CE di previsione deriva dal fatto che in quest’ultimo gli ammortamenti (e conseguenti sterilizzazioni) erano stati stimati sulla base del trend degli anni precedenti incrementati degli investimenti previsti nel “piano degli investimenti” dell’esercizio 2016. Nel corso dell’esercizio in esame, invece, gli investimenti sono stati inferiori e contestualmente sono diminuiti gli ammortamenti. Ciò anche a seguito del completamento del piano di ammortamento dei cespiti più datati.
- Voce 10) “Variazione delle rimanenze”, quantificate solo a consuntivo per Euro 386.142.
- Voce 11) “Accantonamenti” incrementati di circa Euro 4.200.000 rispetto alla previsione in quanto in quest’ultima non sono stati appostati gli accantonamenti per quote non utilizzate dei contributi, desumibili solo in fase di predisposizione del bilancio consuntivo.

Parc utile, nel prosieguo, illustrare brevemente l’andamento dei costi relativi all’**assistenza**.

In merito, si precisa che il bilancio di previsione è stato predisposto con una stima di costi dell’assistenza pari ad Euro 161.069.100, al netto degli ammortamenti sterilizzati, corrispondenti ad un valore “netto regionale” (costi dell’assistenza al netto degli ammortamenti sterilizzati, della mobilità intra ed extra regionale e di tutte le altre poste rettificative) di **Euro 155.575.707**.

Nel corso dell’esercizio 2016 l’Istituto Gaslini ha posto in essere un processo di monitoraggio continuo - effettuato con cadenza mensile - volto non solo a tenere sotto controllo l’andamento dei costi, ma anche ad

indirizzare la gestione verso gli obiettivi programmati di razionalità ed efficienza, sempre nel mantenimento dell'eccellenza qualitativa dei servizi erogati.

Gli esiti dei monitoraggi effettuati sono stati puntualmente presentati al Consiglio di Amministrazione, che ha definito le linee di indirizzo cui attenersi per la gestione dell'Istituto, in coerenza con quanto previsto dal bilancio di previsione 2016.

Dal bilancio consuntivo emerge che i costi dell'assistenza hanno mantenuto un andamento tendenziale in linea con gli obiettivi fissati nel bilancio di previsione.

Nella tabella che segue sono riportati i **costi dell'assistenza** relativi all'esercizio 2016, confrontati con quelli stimati nel bilancio di previsione.

<b>VOCE MODELLO CE</b>	<b>Costi di previsione 2016 assistenza</b>	<b>Costi consuntivi 2016 assistenza</b>
<b>B.1) Acquisti di beni</b>	<b>30.587.648</b>	<b>30.098.242</b>
B.1.A) Acquisti di beni sanitari	29.837.088	29.532.518
B.1.B) Acquisti di beni non sanitari	750.560	565.724
<b>B.2) Acquisti di servizi</b>	<b>28.533.475</b>	<b>26.573.409</b>
B.2.A) Acquisti servizi sanitari	7.379.645	6.423.018
B.2.B) Acquisti di servizi non sanitari	21.153.830	20.150.391
<b>B.3) Manutenzione e riparazione</b>	<b>7.049.500</b>	<b>7.066.333</b>
<b>B.4) Godimento di beni di terzi</b>	<b>750.000</b>	<b>566.143</b>
<b><i>Totale Costo del personale</i></b>	<b>84.665.630</b>	<b>82.598.141</b>
<b>B.5) Personale del ruolo sanitario</b>	<b>69.229.673</b>	<b>67.685.868</b>
<b>B.6) Personale del ruolo professionale</b>	<b>167.009</b>	<b>201.765</b>
<b>B.7) Personale del ruolo tecnico</b>	<b>10.984.642</b>	<b>10.485.106</b>
<b>B.8) Personale del ruolo amministrativo</b>	<b>4.284.306</b>	<b>4.225.402</b>
<b>B.9) Oneri diversi di gestione</b>	<b>1.629.899</b>	<b>1.171.168</b>
<b>Ammortamenti</b>	<b>9.000.000</b>	<b>7.718.865</b>
<b>Variaz. Rimanenze</b>	<b>0</b>	<b>386.143</b>
<b>Accantonamenti</b>	<b>930.000</b>	<b>2.461.467</b>
<b>Oneri finanz. e straordinari</b>	<b>599.813</b>	<b>457.581</b>
<b>Imposte e tasse</b>	<b>6.323.135</b>	<b>6.042.222</b>
<b>Totali costi con ammortamenti</b>	<b>170.069.100</b>	<b>165.139.714</b>
Ammortamenti sterilizzati	9.000.000	6.972.012
<b>Totali costi al netto ammortamenti sterilizzati</b>	<b>161.069.100</b>	<b>158.167.702</b>

## Calcolo costi netti regionali

<b>Totale al netto ammortamenti sterilizzati</b>	<b>161.069.100</b>	<b>158.167.702</b>
Mobilità intra- Voci "R"	751.520	352.249
Mobilità Galliera e Onlus (BA1510 e BA1370 e BA1470)	649.000	640.434
Mobilità extra -- Voci "SS"		7.904
Costi per progetti reg.li sterilizz.li (BA1330)		82.950
Accant. Quote inut. Contr. Vinc. (BA2790)		1.746.589
Accant. Quote inut. Contr. pubblici per ricerca (BA2800)		100.000
Accant. Quote inut. Contr. privati (BA2810)		43.630
Insuss. Passive da Regione (EA0550)		598
Contrattisti-borsisti-interinali-tirocinanti sterilizzati	824.040	790.780
Personale TD sterilizzati	2.340.000	528.063
Personale libero profess/ contratti di servizio sterilizzati.	271.333	212.461
Minusvalenze sterilizzate (EA0270)		16.954
Costi assicurazione coperti da ASL2 (BA1790)	126.000	16.415
Costi assicurazione coperti da ASL2 (BA2550)	531.500	25.647
<b>Totale costi rettificati</b>	<b>155.575.707</b>	<b>153.603.028</b>

Come si può evincere dal prospetto di calcolo dei "costi netti regionali" sopra riportato, i costi netti dell'assistenza a tutto il 31/12/2016, si sono attestati ad **Euro 153.603.028**, in coerenza con il tetto dei costi fissato dalla Regione - successivamente concordato e rimodulato in sede dei tavoli di monitoraggio effettuati nel corso dell'esercizio di riferimento - nonché in riduzione rispetto ai costi stimati nel bilancio di previsione approvato dal Consiglio di Amministrazione dell'Istituto, pari ad **Euro 155.575.707**.

Nei grafici che seguono è rappresentato l'andamento dei costi dell'assistenza nel periodo 2011-2016:

- il **grafico n.1** evidenzia l'andamento dei costi dell'assistenza (al netto degli ammortamenti sterilizzati) e dei "costi netti regionali" (costi dell'assistenza al netto degli ammortamenti, della mobilità intra ed extra regionale e delle altre poste rettificative);
- nel **grafico n.2** sono rappresentati i costi dei beni e servizi (sanitari e non sanitari), compresi i costi del personale non dipendente (assimilato, interinale, ecc. comprensivi di IRAP) con esclusione dei costi del personale dipendente;
- nel **grafico n.3** è riportato l'andamento dei costi del personale dipendente (comprensivo di IRAP);
- nel **grafico n.4** è rappresentato l'andamento dei costi residuali definiti "Altro" (accantonamenti, oneri finanziari e oneri straordinari).

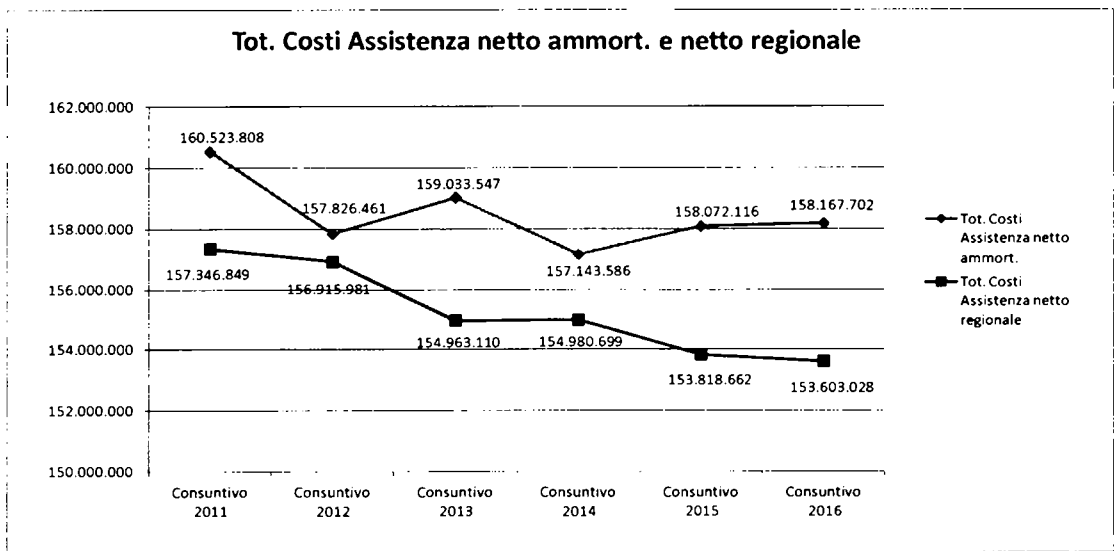


Grafico n.1

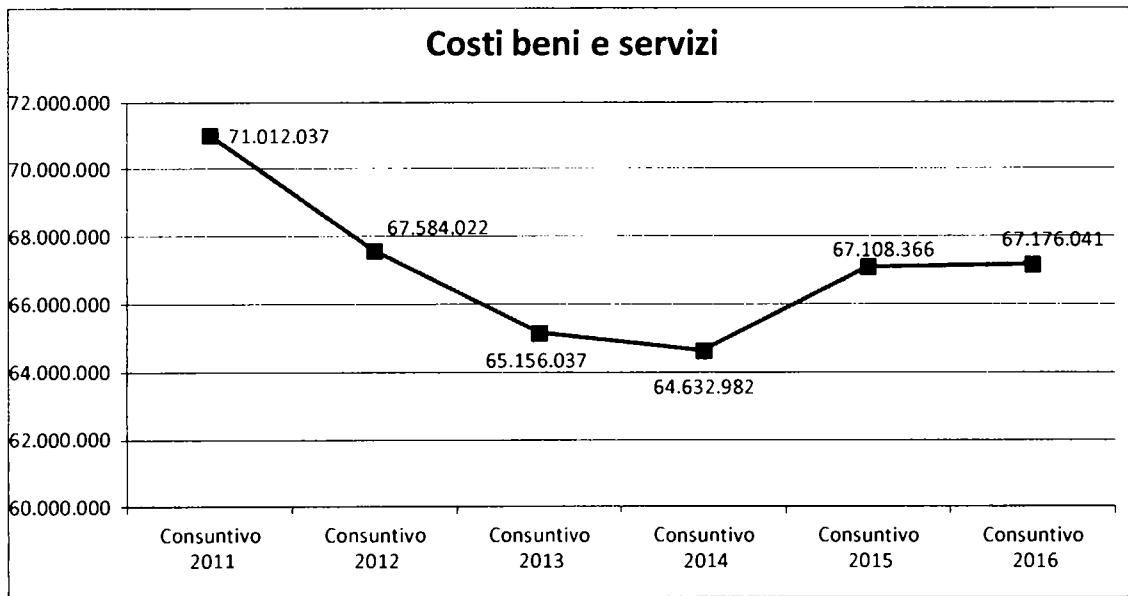


Grafico n.2



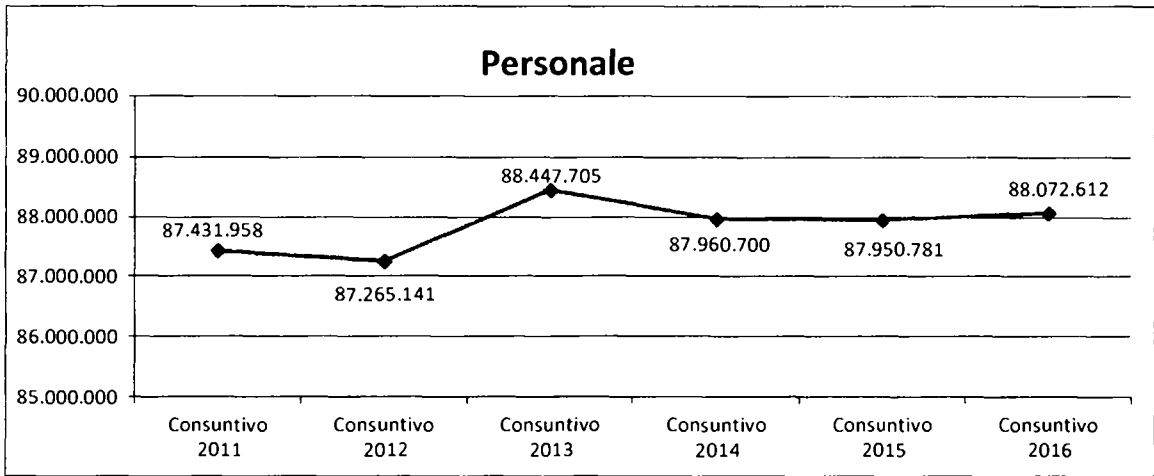


Grafico n.3

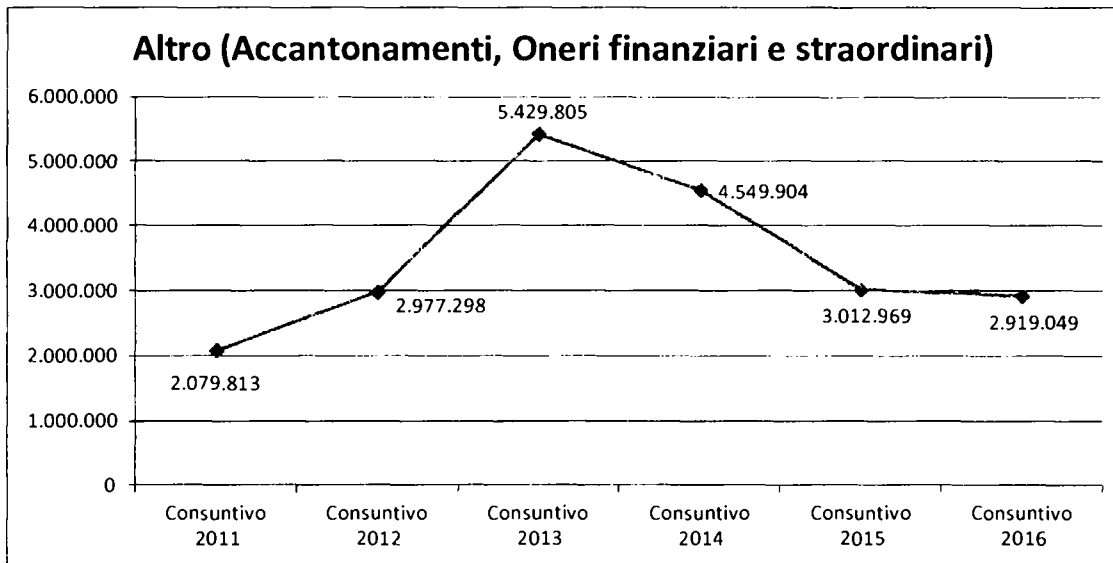


Grafico n.4

### 5.3 RELAZIONE SUI COSTI PER LIVELLI ESSENZIALI DI ASSISTENZA E RELAZIONE SUGLI SCOSTAMENTI

Occorre innanzitutto premettere che la configurazione di costo utilizzata nel Modello LA è quella del costo pieno, in cui tutti i costi afferenti ai centri di costo cd. di supporto (ad es. le strutture amministrative) e quelli dei centri intermedi (ad es. Radiologia, Laboratorio) per la quota di attività non relativa al Livello Distrettuale, vengono progressivamente imputati ai centri di costo finali (quali centri “effettivi” di produzione) sulla base di predefiniti drivers.

Ad esempio, i costi complessivi dei centri di costo di supporto vengono ribaltati sugli altri due livelli di centro utilizzando come driver il costo del personale, come da indicazioni ministeriali.

Successivamente i costi così allocati vengono attribuiti alle singole righe del Modello LA anche in questo caso sulla base di specifiche indicazioni ministeriali.

Da un confronto fra i Modelli LA relativi agli anni 2015 e 2016 a livello di dato complessivo, emerge un differenziale di circa 1,5 milioni a favore dell’esercizio 2016.

A livello di analisi delle singole macrovoci economiche, si evidenzia uno scostamento per la voce denominata “Consumi e manutenzioni di esercizio non sanitari” laddove al valore di 1.776.000 del 2015 fa da riscontro quello del 2016 pari a 586.000.

Questo differenziale condiziona naturalmente anche i risultati gestionali dei singoli livelli di assistenza, come segue:

Livello Assistenza	Valore anno 2015	Valore Anno 2016	Delta 16/15
Sanitaria collettiva in ambiente di vita e lavoro	103	41	- 62
Distrettuale	246	99	- 147
Ospedaliera	1.427	446	- 981

Valori in milioni

All’interno di questo macro aggregato sono valorizzati una serie di costi riconducibile prevalentemente al seguente codice del CE, da cui emerge quanto segue:

Codice CE	Valore anno 2015	Valore Anno 2016	Delta 16/15
BA0310 (Acquisti di beni non sanitari)	1.769	582	- 1.187

Valori in milioni

La tabella di cui sopra trova giustificazione sul principio che i valori complessivi delle singole colonne del modello LA devono corrispondere a specifici valori del CE, secondo una tabella di transcodifica adottata dal Ministero.

Relativamente all’andamento del costo del personale il valore complessivo fra i due anni di riferimento rimane sostanzialmente invariato (96.504.000 nel 2015 e 96.280.000 nel 2016): di seguito si riportano i dati relativi ai singoli livelli di assistenza:

Livello Assistenza	Valore anno 2015	Valore Anno 2016	Delta 16/15
Sanitaria collettiva in ambiente di vita e lavoro	6.377	6.526	149
Distrettuale	15.230	14.588	-642
Ospedaliera	74.897	75.166	269

Valori in milioni

Sostanzialmente costanti sono i costi relativi ai materiali di consumo ed alle manutenzioni, passati complessivamente da €. 31.739.000 del 2015 a €. 31.435.000 del 2016, dove tuttavia è rilevabile una crescita (soprattutto sul Livello di Assistenza Ospedaliera) della sottovoce relativa alla componente sanitaria passati da €. 29.963.000 del 2015 a €. 30.849.000 del 2016: l'equilibrio complessivo di questa macrovoce è garantita dalla riduzione dei Consumi e manutenzioni di esercizio non sanitari, già sopra evidenziata.

E' invece ravvisabile per il 2016 un incremento alla macrovoce "Costi per acquisti di servizi non sanitari, passati complessivamente da €. 27.347.000 del 2015 a €. 28.337.000 del 2016: l'incremento di circa 1 milione è quasi totalmente riscontrabile sul livello di Assistenza Distrettuale.

Si rileva infine per l'anno 2016 la sostanziale riduzione delle sopravvenienze/insussistenze passate da €. 1.376.000 del 2015 a €. 276.000 del 2016 e l'incremento della voce altri costi passati da €. 7.261.000 del 2015 a €. 7.928.000 del 2016.

Si allega alla presente, modello Ministeriale LA relativo all'esercizio 2016 (allegato n. 2) e all'esercizio precedente (allegato n. 3)

## 5.4 RELAZIONE SUL BILANCIO SEZIONALE DELLA RICERCA (SOLO PER GLI IRCCS)

### 5.4 Relazione sul bilancio sezionale della ricerca

Nella tabella che segue, predisposta secondo lo schema di Relazione sulla Gestione di cui al d.lgs 118/2011, è stato compilato il bilancio sezionale della ricerca a consuntivo per l'esercizio 2016 (Colonna 1), posto a confronto con il bilancio sezionale preventivo per lo stesso esercizio (colonna 2) e con il sezionale consuntivo dell'esercizio 2015 (colonna 3).

#### BILANCIO SEZIONALE DELLA RICERCA

	1	2	3
CONTO ECONOMICO	Consuntivo Anno 2016	Preventivo Anno 2016	Consuntivo Anno 2015
<b>RICAVI DELLA RICERCA</b>			
<b>Contributi c/esercizio da Ministero Salute</b>	<b>7.633.404</b>	<b>9.336.971</b>	<b>8.075.410</b>
per ricerca corrente	4.744.901	5.724.350	4.167.331
per ricerca finalizzata	-	-	1.175.514
5 per mille	2.888.503	3.612.621	2.732.565
Altri	-	-	-
<b>Contributi c/esercizio da Regione</b>	<b>38.678</b>	-	<b>38.678</b>
per ricerca	38.678	-	38.678
Altri	-	-	-
<b>Contributi c/esercizio da Provincia e Comuni</b>	-	-	-
per ricerca	-	-	-
Altri	-	-	-

<b>Contributi c/esercizio da altri enti pubblici</b>	<b>12.788</b>	<b>288.754</b>	<b>37.030</b>
per ricerca (Asl/Ao/IRCCS/Policlinici)	-	-	-
Altri	12.788	288.754	37.030
<b>Contributi c/esercizio da privati</b>	<b>2.739.872</b>	<b>2.559.057</b>	<b>1.539.739</b>
no profit per ricerca	1.039.236	1.852.422	615.668
profit per ricerca	1.700.636	706.635	924.071
<b>Contributi c/esercizio da estero</b>	<b>490.318</b>	<b>575.825</b>	<b>600.946</b>
U.E.	490.318	575.825	600.946
<b>Utilizzi contributi</b>	<b>3.438.951</b>	-	<b>4.222.233</b>
<b>Altri proventi</b>	<b>1.249.733</b>	<b>3.420.177</b>	<b>1.580.897</b>
<b>TOTALE RICAVI RICERCA (A)</b>	<b>15.603.744</b>	<b>16.180.784</b>	<b>16.094.933</b>
<b>COSTI DELLA RICERCA</b>			
<b>Acquisti di beni e servizi</b>	<b>1.814.252</b>	<b>2.430.214</b>	<b>2.401.443</b>
materiale di consumo per attrezzature diagnostiche	-	-	-
materiale di consumo per attrezzature scientifiche	7.583	-	-
manutenzioni per attrezzature diagnostiche	-	-	-
manutenzioni per attrezzature scientifiche	-	-	-
noleggi per attrezzature diagnostiche	-	-	-
noleggi per attrezzature scientifiche	-	-	-
altro per ricerca	-	-	-
altro: beni sanitari	934.433	1.308.787	1.413.354
altro: beni e servizi non sanitari	872.236	1.121.427	988.089
<b>Personale di ruolo</b>	<b>7.202.580</b>	<b>7.456.421</b>	<b>7.227.514</b>
<b>Di cui: Personale sanitario</b>	<b>6.304.416</b>	<b>6.557.240</b>	<b>6.365.163</b>
di ruolo dell'ente	6.304.416	6.557.240	6.365.163
di ruolo di altro ente	-	-	-
<b>Di cui: Personale amministrativo</b>	<b>580.347</b>	<b>605.739</b>	<b>583.331</b>
ruolo amministrativo	580.347	605.739	583.331
<b>Di cui: Personale tecnico - professionale</b>	<b>317.817</b>	<b>293.442</b>	<b>279.020</b>
ruolo tecnico	317.817	293.442	279.020
<b>Personale assimilato</b>	<b>3.227.220</b>	<b>4.031.004</b>	<b>3.279.124</b>
a progetto	-	-	-
co.co.co.	2.970.137	3.750.446	3.022.921
<b>collaborazioni occasionali</b>	-	-	-
altro (consulenze)	257.083	280.558	256.203
<b>Godimento di beni di terzi</b>	<b>25.352</b>	<b>17.059</b>	<b>33.779</b>
Noleggi attrezzature sanitarie e scientifiche	25.352	17.059	33.779
altro (con specifica): canone leasing	-	-	-
<b>Ammortamenti dei beni immateriali</b>	-	-	-
con specifica			
<b>Ammortamenti beni materiali</b>	-	-	-
attrezzature diagnostiche	-	-	-
attrezzature scientifiche	-	-	-
Altro	-	-	-

<b>Oneri diversi di gestione</b>	<b>670.342</b>	<b>2.246.086</b>	<b>637.855</b>
Indennità e rimborsi Organi Direttivi (Dir. Scient.)	205.765	173.121	133.459
Altri oneri diversi di gestione	464.577	2.072.965	504.396
<b>Accantonamenti</b>	<b>2.663.998</b>	<b>-</b>	<b>2.515.218</b>
Accantonam. Quote inutilizz. Contributi	2.663.998	-	2.515.218
<b>Variazioni Rimanenze</b>	<b>-</b>	<b>-</b>	<b>-</b>
con specifica			
<b>TOTALE COSTI RICERCA (B)</b>	<b>15.603.744</b>	<b>16.180.784</b>	<b>16.094.933</b>
<b>DIFFERENZA (A-B)</b>	<b>-</b>	<b>-</b>	<b>-</b>
<b>RISULTATO FINALE</b>	<b>-</b>	<b>-</b>	<b>-</b>

Dalla tabella sopra riportata emerge quanto segue:

## **RICAVI DELLA RICERCA**

### **1. Contributi c/esercizio da Ministero Salute:**

il consuntivo dell'anno 2016 rileva un decremento di Euro 442.006, rispetto all'esercizio precedente, dei contributi ministeriali, che sono passati da Euro 8.075.410 ad Euro 7.633.404. Tale diminuzione è imputabile al decremento dei contributi per la ricerca finalizzata ministeriale per Euro 1.175.514, parzialmente compensato da un incremento dei contributi per la ricerca corrente, per Euro 577.570, e dei contributi per cinque per mille, per Euro 155.938.

Rispetto al bilancio di previsione 2016, i predetti contributi sono più bassi di circa Euro 1.700.000 in quanto la stima di previsione era stata a suo tempo effettuata sulla base del trend complessivo dei contributi ministeriali in conto esercizio.

### **2. Contributi c/esercizio da Regione, da Provincia e Comuni:**

i contributi in esame, nel bilancio consuntivo, sono rimasti invariati rispetto al consuntivo dell'esercizio precedente, mentre rispetto al bilancio preventivo rilevano una differenza di Euro 38.678, in quanto in quest'ultimo non erano ancora disponibili i dati da parte della Regione.

### **3. Contributi c/esercizio da altri enti pubblici:**

i contributi in conto esercizio da altri enti pubblici sono diminuiti rispetto all'esercizio precedente per Euro 24.242.

Si precisa che i contributi in conto esercizio da enti pubblici derivano da finanziamenti da parte di Istituti di Ricerca ed Enti Universitari.

Rispetto alle stime del bilancio di previsione tale voce è più bassa di circa Euro 275.000.

#### **4. Contributi c/esercizio da privati:**

i contributi da privati sono aumentati di Euro 1.200.133 rispetto all'esercizio precedente.

Si precisa che i "contributi no profit" di cui alla tabella sopra riportata accolgono i contributi per le ricerche finalizzate elargiti principalmente da parte della Fondazione Gaslini e AIRC.

Tali contributi sono aumentati rispetto all'esercizio precedente di circa Euro 425.000.

I "contributi profit", invece, derivano da finanziamenti di ricerche finalizzate effettuati per conto di associazioni ed enti privati. Questa voce rileva un incremento rispetto all'esercizio precedente pari a circa Euro 775.000.

Rispetto alle stime del bilancio di previsione, i contributi da privati a consuntivo sono più alti di circa Euro 180.000; tale importo è determinato dalla somma algebrica tra il maggior importo a consuntivo dei contributi "profit" di circa Euro 990.000 e il minor importo a consuntivo dei contributi "no profit" di circa Euro 810.000

#### **5. Contributi c/esercizio da estero:**

accolgono i contributi provenienti dall'Unione Europea.

Rispetto all'esercizio precedente e alle stime del bilancio di previsione, gli stessi sono diminuiti rispettivamente di circa Euro 110.000 e di circa Euro 85.000.

**6. Utilizzi di contributi:** questa voce contabilizza gli utilizzi nell'esercizio di riferimento delle "quote inutilizzate di contributi vincolati di esercizi precedenti" accantonate ai rispettivi fondi nel corso degli esercizi precedenti.

Rispetto all'esercizio 2015 tale voce è diminuita di circa Euro 780.000 per minor utilizzo di contributi di esercizi precedenti.

Nel bilancio di previsione i predetti utilizzi non risultavano, in quanto gli stessi sono rilevabili soltanto in sede di consuntivo.

#### **7. Altri proventi:**

tale voce accoglie proventi di natura commerciale per sperimentazione farmaci e studi clinici ed altre attività e servizi della ricerca.

Si precisa che la gestione e contabilizzazione dei proventi di natura commerciale derivanti dall'attività di studi e consulenze in ambito "Rete Printo" e "Sperimentazione farmaci e studi clinici" viene effettuata sulla base

dei regolamenti approvati con Deliberazione del CdA n. 49 del 14/04/2014 e con Deliberazione del CdA n.192 del 15/12/2014- e ss.mm.ii con Delibrazione del CdA n. 206 del 14/12/2015.

Rispetto all'anno precedente tale voce è diminuita di circa Euro 330.000, mentre rispetto a quanto stimato nel bilancio di previsione tale voce è più bassa di circa 2.170.000.

In merito alla contabilizzazione dei proventi per l'attività commerciale "Rete Pronto" esercizio 2012, si rimanda alla deroga al regolamento vigente stabilita con delibera del CdA n. 199 del 13/12/2016.

## **COSTI DELLA RICERCA**

### **1. Acquisto di beni e servizi:**

i costi per acquisto di beni e servizi sono diminuiti rispetto all'esercizio precedente di circa Euro 585.000, di cui Euro 478.000 per minori acquisti di beni sanitari, Euro 115.000 per minori di acquisti di beni e servizi non sanitari.

Rispetto alle stime del bilancio di previsione, la voce "Acquisti di beni e servizi" è più bassa di circa Euro 610.000.

### **2. Costi del personale:**

I costi del personale di ruolo risultano pressoché invariati rispetto all'esercizio precedente, mentre rispetto alle stime del bilancio di previsione sono più basse di circa Euro 250.000 per minori costi sul personale del ruolo sanitario.

I costi del personale assimilato sono diminuiti rispetto all'esercizio 2015 di circa Euro 50.000 e sono più basse rispetto alle stime del bilancio di circa Euro 800.000. In entrambi i casi le variazioni in diminuzione afferiscono prevalentemente ai costi per personale contrattista.

### **3. Godimento beni di terzi:**

i costi per godimento beni di terzi, relativi ai noleggi di attrezzature sanitarie e scientifiche, hanno subito rispetto al bilancio 2015 un decremento di circa 8.500.

Rispetto alle stime del bilancio di previsione, tale voce è più alta di circa Euro 8.300.

### **4. Oneri diversi di gestione:**

Gli oneri diversi di gestione, rispetto al bilancio consuntivo dell'esercizio precedente, sono aumentati di circa Euro 30.000.

Tale incremento è imputabile prevalentemente ad un aumento dei costi per "Indennità e rimborsi Organi Direttivi" di circa Euro 70.000 e dei "Costi vari della ricerca documentanti" di circa Euro 85.000, parzialmente compensati dalla diminuzione dei costi per "Spese per pubblicazioni scientifiche" per circa Euro 115.000 e dei costi per "Rimborsi spese di viaggio e varie" del personale dipendente per circa Euro 10.000.

Rispetto al bilancio di previsione i predetti costi a consuntivo sono inferiori di circa Euro 1.600.000.

#### **5. Accantonamenti:**

accolgono l'accantonamento effettuato nell'esercizio - secondo quanto stabilito dal D.M. 17/09/2012 di certificabilità - ai rispettivi "Fondi per quote inutilizzate di contributi della ricerca" afferenti l'esercizio stesso e rappresentano pertanto la quota di contributi che non è stata utilizzata nel corso dell'esercizio di riferimento e che potrà pertanto essere utilizzata negli esercizi successivi.

Tali accantonamenti non sono stati rilevati nelle stime del bilancio di previsione in quanto afferiscono a scritture di rettifica e completamento e sono rilevabili solo in sede di chiusura del bilancio.

Rispetto al consuntivo dell'esercizio precedente sono aumentati di circa Euro 150.000.

Come sopra accennato, in contropartita di tali accantonamenti sono stati appostati i relativi "Fondi per quote inutilizzate di contributi finalizzati per la ricerca", registrati in bilancio alla voce "*Altri Fondi e oneri*".



Nel prospetto che segue sono riepilogati i predetti Fondi per a tutto il 31/12/2016, con l'indicazione dei progetti della ricerca a cui tale somme sono destinate, secondo quanto previsto dalla DGR n. 269 dell'01/04/2016.

	<b>Contributi per ricerca</b>	<b>Totale Fondi accantonati al 31/12/2016</b>
Allegato 1	Contributi per ricerca corrente da Stato	1.222.092,77
Allegato 2	Contributi per ricerca finalizzata da Stato	329.892,36
Allegato 3	Contributi per ricerca finalizzata da Stato 5 per mille	1.748.549,55
Allegato 4	Contributi per ricerca finalizzata da Unione Europea	546.637,62
Allegato 5	Contributi per ricerca finalizzata da altri enti pubblici	93.448,43
Allegato 6	Contributi per ricerca finalizzata da Fondazione Querci	65.325,18
Allegato 7	Contributi per ricerca finalizzata da AIRC	269.577,40
Allegato 8	Contributi per ricerca finalizzata da altri soggetti privati	797.008,20
Allegato 9	Contributi per ricerca finalizzata e studi per RETE PRINTO	167.287,19
Allegato 10	Contributi per organizzazione congressi	4.325,36
Allegato 11	Contributi per ricerca finalizzata da Fondazione Gaslini	315.622,35
Allegato 12	Fibrosi Cistica Dgr 1583/2015 - Dgr 1233/2016	77.356,44
	<b>Totale fondi accantonati per contributi</b>	<b>5.637.122,85</b>

**Allegato 1**

<b>Contributi per ricerca corrente da Stato</b>			
<b>TIPOLOGIA</b>	<b>ATTO DI RECEPIMENTO</b>	<b>DESCRIZIONE</b>	<b>FONDO</b>
RCC 2011	DEL.188/11	Contributo per Ricerca Scientifica Corrente anno 2011	€ 15.610,80
RCC 2015	Del. 74/16 Del. 91/16 Del. 128/16	Contributo per Ricerca Scientifica Corrente anno 2015. Fondo destinato ai progetti di ricerca ERA-NET (quota parte 2015)	€ 318.985,70
RCC 2016	Del. 74/16 Del. 91/16 Del. 128/16	Contributo per Ricerca Scientifica Corrente anno 2016. Fondo destinato ai progetti di ricerca ERA-NET (quota parte 2016)	€ 354.778,12
RCC 2016	Nota prot. 39411/16	Contributo per Ricerca Scientifica Corrente anno 2016 da destinarsi a contratti e reagenti per ricerca anno 2017	€ 448.759,58
RCC 2016	Nota prot. 6371/17	Contributo per Ricerca Scientifica Corrente anno 2016. Progetto Rete Pediatrica	€ 83.958,57
<b>TOTALE</b>			<b>€ 1.222.092,77</b>

**Allegato 2**

<b>Contributi per ricerca finalizzata da Stato</b>			
<b>TIPOLOGIA</b>	<b>ATTO DI RECEPIMENTO</b>	<b>DESCRIZIONE</b>	<b>FONDO</b>
RF 2010	DEL.11/13	Progetto RF 2010 "Identification of genes for rare developmental disorders by next generation sequencing"	€ 5.583,66
RF-GR 2010	DEL.8/13	Progetto RF GR 2010 "Search for novel genes involved in heterogeneous Cryopyrin associated periodic syndromes (CAPS) -like autoinflammatory disorders "	€ 4.060,02
RF 2011-2012	ORD.10/14	Progetto RF2011-2012 "Identification of new genes for rare neurodevelopmental disorders by homozigosity mapping / next generation sequencing and functional studies in zebrafish"	€ 172.048,29
RF 2011-2012	DEL.40/15	Progetto RF2011-2012 "Natural Killer cell-based immunotherapy for high-risk Neuroblastoma: pharmacological treatment to efficiently improve the expression of activating ligands"	€ 13.020,35
RF 2011-2012	DEL.57/15	Progetto RF2011-2012 "Role of the novel presynaptic protein PRRT2 in neuronal physiology and in the pathogenesis of paroxysmal neurological disorders"	€ 109.832,05
RF-2010	DEL.37/14	Progetto RF 2010 in collaborazione con Ospedale Bambino Gesù "A multicenter collaborative research...UnRareNet"	€ 676,51
RF 2011-2012	DEL.171/14	Progetto RF2011-2012 "A multi-site international RCT comparing regional and general anesthesia in infants for effects on neurodevelopmental outcome at five year of age: The GAS Trial."	€ 24.671,48
<b>TOTALE</b>			<b>€ 329.892,36</b>

**Allegato 3**

<b>Contributi per Ricerca Finalizzata da Stato - 5 per Mille</b>		
<b>ATTO DI RECEPIMENTO</b>	<b>DESCRIZIONE</b>	<b>FONDO</b>
DEL.184/08, DEL.205/10, DEL.136/11, DEL.188/11, DEL.74/13, DEL.50/14	Finanziamento per Contributo 5x1000 Anno 2013 ed anni precedenti	€ 615.467,45
del. 50/14	Finanziamento per Contributo 5x1000 Anno 2013 (fondo moretta e contratti eccellenza)	€ 60.673,82
Del. 266/13	Finanziamento fibrosi cistica 2014	€ 38.787,00
Del. 54/16	Ripartizione finanziamento per le attività connesse alla ricerca per il periodo 2015-2017. Assegnazione n. 10 mini-grant.	€ 77.869,04
Del. 54/16	Ripartizione finanziamento per le attività connesse alla ricerca per il periodo 2015-2017 sui programmi delle 5 linee di ricerca approvati dal Ministero	€ 183.267,97
ORD.4/15	Finanziamento per Contributo 5x1000 Anno 2014. Dichiarazione dei redditi 2012.	€ 210.162,81
Nota prot. 9141/16	Finanziamento per Contributo 5x1000 Anno 2015. Dichiarazione dei redditi 2013. Fondo destinato ai costi di Biblioteca Scientifica per l'anno 2016	€ 42.949,38
Nota prot. 12518/16	QUADRATURA 15. (caricamento a budget di vecchi fondi 5*1000 mai caricati in precedenza)	€ 332.361,75
Nota prot. 23789/16 e 9276/17	Finanziamento per Contributo 5x1000 Anno 2016. Dichiarazione dei redditi 2014. Fondo destinato ai costi di Biblioteca Scientifica per l'anno 2017	€ 170.000,00
Nota prot. 23789/16	Finanziamento per Contributo 5x1000 Anno 2016. Dichiarazione dei redditi 2014.	€ 17.010,33
<b>TOTALE</b>		<b>€ 1.748.549,55</b>

**Allegato 4**

<b>Contributi per ricerca finalizzata da Unione Europea</b>		
<b>ATTO DI RECEPIMENTO</b>	<b>DESCRIZIONE</b>	<b>FONDO</b>
DEL.179/13	"European registry of patients with McArdle disease and very rare muscle ..... (EUROMAC)"	€ 4.108,08
DEL.209/12	"New approach to treatment of the blinding disease Retinopathy of Prematurity (PREVENTROP)"	€ 160.964,03
DEL.229/13	"Gabapentin in Paediatric Pain (GAPP)"	€ 117.732,94
DEL.56/11	"Global Research in Paediatrics (GRIP)"	€ 36.800,00
DEL.57/11	"European Network for Cancer Research in Children and Adolescents (ENCCA)"	€ 24.345,72
ORD.14/15	"Development and Epilepsy - Strategies for Innovative Reserch to improve diagnosis... (DESIRE)"	€ 167.169,71
DLCA19/16	"Novel therapeutic approaches for the treatment of cystic fibrosis based on small molecule trans membrane"	€ 35.517,14
<b>TOTALE</b>		<b>€ 546.637,62</b>

**Allegato 5**

<b>Contributi per ricerca finalizzata da altri enti pubblici</b>		
<b>ATTO DI RECEPIMENTO</b>	<b>DESCRIZIONE</b>	<b>FONDO</b>
PR.819/10	Progetto AIFA "Studio multicentrico prospettico in aperto con randomizzazione a ..." FARM8MR2J7	€ 38.562,40
ORD.20/11	Progetto finanziato da MIUR-FIRB "I recettori purinergici P2 e le ecto-cucleotidasi: nuovi bersagli ..."	€ 11.214,19
DEL.133/14	Progetto AIFA "Mantenimento della remissione della Retticolite Ulcerosa ..." FARM97B1H4	€ 29.440,00
PR.186/09	Progetto AIFA "Comparazione dell'efficacia delle iniezioni intrarticolari ..." FARM7Y279L	€ 14.231,84
<b>TOTALE</b>		<b>€ 93.448,43</b>

**Allegato 6**

<b>Contributi per ricerca finalizzata da Fondazione Querci</b>		
<b>ATTO DI RECEPIMENTO</b>	<b>DESCRIZIONE</b>	<b>FONDO</b>
PR.213/06	Progetto "Il gene codificante per la catena $\beta$ 2 del recettore di IL-12 (IL-12-R) all'intersezione tra autoimmunità e tumori: dal modello animale alla clinica"	€ 1.774,57
PR. 4/2008	Progetto "Il gene codificante per la catena $\beta$ 2 del recettore di IL-12 (IL-12-R) all'intersezione tra autoimmunità e tumori: dal modello animale alla clinica" ulteriore contributo	€ 26.544,80
PR.557/09	Progetto: "Il ruolo dello stress reticolare nella progressione del danno renale e tumorale"	€ 35,40
DEL. 24/14	Contributo per "Sesto premio Internazionale per l'eccellenza della Ricerca"	€ 36.970,41
<b>TOTALE</b>		<b>€ 65.325,18</b>

Allegato 7

<b>Contributi per ricerca finalizzata da AIRC</b>		
<b>ATTO DI RECEPIMENTO</b>	<b>DESCRIZIONE</b>	<b>FONDO</b>
VARI	Residui progetti AIRC anni precedenti ancora in corso	€ 46.223,44
DLCA21/16	"Zoledronic acid as therapeutic tool to prevent leukemic relapse by boosting ..." - IG 2015 N. 17047	€ 76.293,06
DLCA56/16	"Hypoza signatures in primary tumors and blood exomes..." -IG 2015 N. 17459	€ 64.566,38
DLCA75/16	"Targeting metabolism of tumor and/or effector cells to boost..." - IG 2015 N. 17273	€ 28.713,10
DLDG76/16	"Prediction of liver adenoma and carcinoma onset by assessment of miRNA in the blood"- IG 2014 N. 15461	€ 29.885,21
DLDG77/16	"Tissue-penetrating peptides-coated nanoparticles..." - IG 2013 N. 14231	€ 23.896,21
<b>TOTALE</b>		<b>€ 269.577,40</b>



**Allegato 8**

<b>Contributi per ricerca finalizzata da altri soggetti privati</b>		
<b>ATTO DI RECEPIMENTO</b>	<b>DESCRIZIONE</b>	<b>FONDO</b>
PR. 317/15 PR.320/15 PR.326/15 DLDG1073/16 DLDG403/16	Contributo per ricerca Fondazione Neuroblastoma	€ 131.078,45
DEL.115/15	Contributo per ricerca Polo di Ricerca S14Life progetto STARC	€ 23.051,09
DEL.114/15	Contributo per ricerca Polo di Ricerca S14Life progetto ACIRAS	€ 36.854,61
DLCA20/16 DLCA76/16 DLCA92/16 DLCA93/16 DLCA94/16	Compagnia di San Paolo Progetti vari attivati anno 2016	€ 606.024,05
<b>TOTALE</b>		<b>€ 797.008,20</b>

**Allegato 9**

<b>Contributi per ricerca finalizzata e studi per RETE PRINTO</b>		
<b>ATTO DI RECEPIMENTO</b>	<b>DESCRIZIONE</b>	<b>FONDO</b>
Del. 167/14	Contributi a tutto il 2013 per Studi di rete PRINTO	€ 148.887,19
PR.1101/14	Contributo Società Farmaceutica Swedish Orphan Biovitrum AB (SOBI) per ricerca PRINTO	€ 18.400,00
<b>TOTALE</b>		<b>€ 167.287,19</b>

**Allegato 10**

<b>Contributi per organizzazione congressi</b>		
<b>ATTO DI RECEPIMENTO</b>	<b>DESCRIZIONE</b>	<b>FONDO</b>
ATTI VARI	Contributo Associazione Nazionale Menarini per organizzazione congressi di ricerca	€ 4.242,17
ATTI VARI	Contributo Società B&C Congressi per organizzazione congressi di ricerca	€ 83,19
<b>TOTALE</b>		<b>€ 4.325,36</b>

**Allegato 11**

<b>Contributi per ricerca finalizzata da Fondazione Gaslini</b>		
<b>ATTO DI RECEPIMENTO</b>	<b>DESCRIZIONE</b>	<b>FONDO</b>
DLDG1089/15	Finanziamento Fondazione Gaslini per ricerca	€ 146.572,52
DLDG1089/15	Finanziamento Fondazione Gaslini per ricerca/ CCD	€ 169.049,83
<b>TOTALE</b>		<b>€ 315.622,35</b>

**Allegato 12**

<b>Contributo Regione Liguria per Fibrosi Cistica</b>		
<b>ATTO DI RECEPIMENTO</b>	<b>DESCRIZIONE</b>	<b>FONDO</b>
DGR 1583/2015	Contributo Regione Liguria per Fibrosi Cistica anno 2015	€ 38.678,22
DGR 1233/2016	Contributo Regione Liguria per Fibrosi Cistica anno 2016	€ 38.678,22
<b>TOTALE</b>		<b>€ 77.356,44</b>

## 5.5 FATTI DI RILIEVO AVVENUTI DOPO LA CHIUSURA DELL'ESERCIZIO

Il presente bilancio è stato redatto a seguito della riapertura del bilancio consuntivo 2016 già approvato con Delibera del C.d.A. n.83 del 19/06/2017; ciò a seguito della Dgr 813/2017 ed in ottemperanza alla Delibera del C.d.A. n.177 del 25/11/2017.

Per ogni dettaglio in merito si rimanda al paragrafo 5.1.0 della presente Relazione sulla Gestione.

## 5.6 PROPOSTA DI COPERTURA PERDITA / DESTINAZIONE DELL'UTILE

### A. *Analisi delle cause*

La perdita dell'esercizio 2016 è pari ad **Euro 6.598.014**. Si rimanda a quanto esplicitato sopra al paragrafo 5.1.0.

Si evidenzia che il suddetto importo rientra all'interno del livello massimo dei disavanzi di esercizio stabilito dalla Regione Liguria con DGR n. 302 del 14/04/2017.

Quest'ultima, infatti, al punto 4., determina il "*livello massimo degli eventuali disavanzi di esercizio delle Aziende Sanitarie, Istituti ed Enti equiparati, tenuto conto delle assegnazioni attribuite con il presente provvedimento e del livello dei costi di cui ai modelli CE riferiti al quarto trimestre 2016*", stabilendo per l'Istituto Gaslini l'importo di Euro 11.800.000.

Nel merito, si precisa che l'ammontare dei costi totali risultante dal modello CE IV trimestre 2016, inviato in Regione con nota n. 1659 del 16/01/2017, è pari ad Euro 177.347.652 (al netto degli accantonamenti per quote inutilizzate di contributi, in quanto partita contabile derivante dall'applicazione del DM di certificabilità del DM 17/09/2012, non effettivamente incidente sui costi) e che l'ammontare di costi totali riferito al bilancio consuntivo dello stesso esercizio (Euro 180.743.458) è pari, sempre al netto degli accantonamenti per quote inutilizzate di contributi, ad Euro 176.189.241 (ricentrante all'interno del livello dei costi del CE IV trimestre 2016).

Pertanto, tenuto conto delle risorse assegnate con la Dgr 1233/16 e delle maggiori risorse assegnate con la DGR 302/2017 sopra citata, nonché dei costi totali consuntivi sopra indicati, emerge che la perdita dell'esercizio 2016 (pari ad Euro 6.598.014) rientri nell'ammontare massimo stabilito al punto 4. della Dgr di cui sopra e che la stessa dovrà essere coperta dalla Regione come indicato nella Dgr 813/2017.

### B. *Provvedimenti adottati per coprire la perdita*

Si rimanda al punto precedente

**C. *Provvedimenti adottati per ricondurre in equilibrio la gestione***

L'Istituto sta provvedendo a definire un percorso di riorganizzazione e di efficientamento che, di concerto con la Regione Liguria, possa trarre nel triennio 2017-2019 un miglioramento della situazione economica dell'Ente in ottemperanza al combinato disposto sia dalla programmazione regionale (provvedere alla riduzione/eliminazione della quota a pareggio da inserire negli "ulteriori finanziamenti regionali indistinti" – copertura perdita) che Ministeriale, secondo quanto disposto dal DM 21 giugno 2016.

Il Direttore Generale

(dr. Paolo Petralia)



**Allegato A alla Relazione sulla Gestione  
Bilancio Esercizio 2016**

**Attestazione dei tempi di pagamento ai sensi dell'articolo 41, comma 1, del DL 24 aprile 2014, n. 66, convertito dalla legge 23 giugno 2014, n. 89.**

Ai sensi dell'articolo 41, comma 1, del DL 24 aprile 2014 n. 66, convertito dalla legge 23 giugno 2014 n. 89, con la presente si attesta che l'importo dei pagamenti relativi a transazioni commerciali effettuati, nel corso dell'esercizio 2016, dopo la scadenza dei termini previsti dal decreto legislativo 9 ottobre 2002, n. 231 è pari ad **Euro 8.170.666,48** per n.2.623 fatture, (a fronte di un ammontare di Euro 60.530.022,26 pagati nell'anno per n.16.510 fatture) come risulta dall'estrazione effettuata dal Sistema Informativo Gestionale in data 18 gennaio 2017, conservata agli atti di questo Istituto.

Si attesta altresì che il tempo medio ponderato del ritardo nei pagamenti effettuati nel corso dell'esercizio 2016 (calcolato secondo le indicazioni fornite nella circolare del Ministero dell'Economia e delle Finanze, Dipartimento della Ragioneria Generale dello Stato, n. 3 del 14/01/2015, ai sensi dell'articolo 8, comma 3 bis. del DL 24 aprile 2014, n. 66 sopra citato e del DPCM del 22 settembre 2014), è pari a **-11,10**, come risulta dall'estrazione effettuata dal Sistema Informativo Gestionale in data 18 gennaio 2017, conservata agli atti di questo Istituto.

Per quanto riguarda l'ammontare dei pagamenti effettuati dopo la scadenza dei termini previsti dal decreto legislativo 9 ottobre 2002, n. 231, si precisa che, come più volte dichiarato nelle certificazioni pubblicate sulla Piattaforma PCC del MEF ai sensi del DL 35/2013 e ss.mm.ii e del DL 66/2014, il ritardo è stato determinato esclusivamente dalle tempistiche con cui i Centri di Responsabilità ordinatori della spesa sono riusciti a concludere le operazioni propedeutiche alla liquidazione delle fatture ed al rilascio delle relative autorizzazioni al pagamento nei confronti dell'U.O.C Bilancio, Contabilità e Finanza.

Infatti, le procedure di verifica di regolarità delle forniture e di congruità delle relative fatturazioni hanno richiesto da parte dei Centri di Responsabilità, in diversi casi, tempi particolarmente lunghi per poter effettuare i dovuti accertamenti, nonché per poter risolvere alcuni contenziosi con i fornitori.

Al fine di porre una soluzione ai ritardi sopra illustrati, la Direzione Amministrativa dell'Istituto, già a partire dagli esercizi precedenti, ha invitato tutti i Centri di Responsabilità ordinatori della spesa ad accelerare le procedure di verifica sulle forniture e ha dato indicazioni al fine di risolvere nel più breve tempo possibile le problematiche che impediscono la conclusione della procedura di liquidazione propedeutica al pagamento.

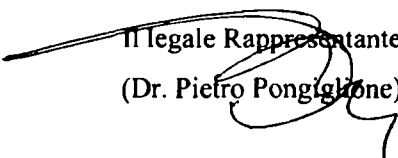
Ad ogni buon conto si evidenzia che nel corso dell'esercizio 2016 si è registrato un miglioramento sensibile per quanto riguarda la tempestività dei pagamenti: il relativo indice, infatti, è passato da -1,99 del 2015 a -11,10 del 2016 e l'importo dei pagamenti effettuati dopo la scadenza dei termini previsti dal decreto legislativo 9 ottobre 2002, n. 231, si è più che dimezzato, passando da Euro 19.370.484,38 (per n. 5.582 fatture nel 2015) a Euro 8.170.666,48 (per n. 2623 nell'esercizio 2016).

Nell'esercizio 2017, sono comunque in corso ulteriori monitoraggi a cadenza periodica, al fine di raggiungere la "messa a regime" del sistema di liquidazione delle fatture e del conseguente tempestivo rilascio dell'autorizzazione al pagamento.


Per quanto riguarda l'indicatore di tempestività dei pagamenti, si evidenzia come lo stesso sia definito in termini di ritardo medio dei pagamenti, ponderato in base all'importo delle fatture.

Tale valore, calcolato in ottemperanza alle disposizioni previste dagli articoli 9 e 10 del DPCM del 22 settembre 2014 e alla circolare del MEF n. 3/2015 sopra citati, indica i giorni di ritardo medio dei pagamenti effettuati nel corso dell'esercizio di riferimento.


Come si può evincere, nella determinazione del suddetto valore viene ad assumere un ruolo significativo il fattore di ponderazione, che attribuisce un peso maggiore ai tempi di pagamento delle fatture di importo più elevato, o, al contrario, un peso minore ai tempi di pagamento delle fatture di minor importo.

  
Il legale Rappresentante  
(Dr. Pietro Pongiglione)

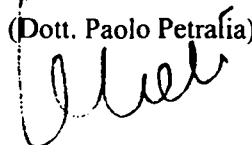
Il Direttore Amministrativo  
(Dott. Paolo Faravelli)



Il Dirigente U.O.C.  
Bilancio, Contabilità e Finanza  
(Dott.ssa Stefania Mancini)




Il Direttore Generale  
(Dott. Paolo Petralia)





**CONSIGLIO DI AMMINISTRAZIONE**



**DELIBERAZIONE N. 3**

L'anno duemilasedici, addì undici, del mese di **gennaio**, alle ore **14.30**, presso l'Istituto "Giannina Gaslini" – Via G. Gaslini, n. 5, si è riunito il Consiglio di Amministrazione dell'Istituto "Giannina Gaslini", previa convocazione fatta pervenire a ciascun componente nei modi e termini statutari.

Sono intervenuti i Signori:

- |                             |              |
|-----------------------------|--------------|
| 1) dott. Pietro Pongiglione | - Presidente |
| 2) prof. Paolo Comanducci   | - Membro     |
| 3) dott. Edoardo Garrone    | - "          |
| 4) dott. Mario Orlando      | - "          |
| 5) dr. Paolo Pietro Repetto | - "          |

Sono assenti giustificati il prof. Andrea Fusaro, l'avv. Carlo Golda, il prof. Marcello Montefiori e l'avv. Piero Giuseppe Reinaudo.

Partecipano alla seduta, con voto consultivo:

- Il direttore generale, dr. Paolo Petralia,
- Il direttore scientifico f.f., dr. Luca A. Ramenghi,
- il direttore sanitario, dr. Silvio Del Buono.

E' presente alla seduta il Presidente del Collegio Sindacale, dott. Giulio Torlonia.

E' altresì presente il direttore amministrativo, dott. Paolo Faravelli.

Svolge le funzioni di verbalizzante l'avv. Carlo Berri, dirigente amministrativo a ciò delegato dal direttore generale.

Il Presidente, riconosciuta la validità dell'adunanza, dichiara aperta la seduta. Viene posto in discussione il punto dell'ordine del giorno avente il seguente oggetto:

**Modifica Organigramma.**

## Il Consiglio

Ricordato che - in coerenza con il Piano Strategico 2010-2015 ed i documenti attuativi correlati - questo Istituto ha adottato quale modello operativo l'organizzazione dipartimentale nel rispetto delle leggi nazionali e regionali in materia, nonché dello Statuto dell'Istituto;

Avuto presente che con deliberazione n. 36 del 23 marzo 2015 sono stati definiti gli organigrammi e le correlazioni funzionali del nuovo assetto organizzativo, su base dipartimentale, relativo a dipartimenti/UOC/UOSD/UOS, nonché il funzionigramma nel quale sono riportate tutte le attribuzioni di incarichi pro tempore di Direzione, di Direzione di Dipartimento e delle strutture UOC/UOSD/UOS, così come dettagliatamente e graficamente riportati nell'allegato A alla citata deliberazione;

Ricordato altresì, che la riorganizzazione su base dipartimentale e le correlazioni funzionali richiedono, per loro natura, un lavoro "in progress" in relazione ai cambiamenti che nel tempo intervengono a seguito dello sviluppo del sistema e dei percorsi migliorativi e/o innovativi tipici di un IRCCS di avanguardia quale l'Istituto "Giannina Gaslini";

Avuto presente che in data 2 settembre 2015 si è insediato il nuovo Consiglio di Amministrazione e che in oggi, in funzione di una prima valutazione dell'assetto organizzativo ed a seguito di intervenute variazioni nel frattempo verificatesi dalla data della deliberazione n. 36/2015 ritiene di dover procedere ad apportare alcune modificazioni nell'ambito del percorso organizzativo dell'Istituto;

Evidenziato in particolare:

- la necessità di un riposizionamento della figura del Presidente, del Consiglio di Amministrazione e della Direzione Scientifica nel momento del cambiamento del Direttore Scientifico e dei nuovi programmi strategici che saranno disegnati nell'ambito della ricerca;
- l'effettivo avvio del cambiamento funzionale ed operativo del DIPS che dovrà ottenere il risultato di una revisione dei processi tecnico-assistenziali rispondendo direttamente all'Alta Direzione e mediante riorganizzazione innovativa nell'ambito dell'Istituto
- l'attivazione del Dipartimento Interaziendale Ostetrico Neonatologico, istituito con deliberazione n. 159 del 12 ottobre 2015 nell'ambito della collaborazione con l'E.O. Ospedali Galliera di Genova;
- le determinazioni da assumere in relazione alla cessazione di importanti e qualificate figure strategiche;
- la necessità di modificare la dizione di alcune UOSD UOS in relazione a specifiche richieste dei responsabili;

Ritenuto, pertanto, di procedere al conseguente adeguamento degli organigrammi nell'ottica di armonizzare l'assetto dell'Istituto con le variazioni e necessità sopra evidenziate;

Visto lo schema di ridefinizione organizzativa relativo all' Organigramma dell'Istituto;

Udite le relazioni del Presidente e del Direttore Generale;

Visto ed esaminato l'allegato A al presente provvedimento nel quale sono riportati tutti gli organigrammi e le correlazioni funzionali tra Direzioni/Dipartimenti/UOC/UOSD/UOS con le relative dizioni che ne caratterizzano le specificità e responsabilità organizzative;

Ritenuto di procedere all'approvazione del documento di cui trattasi;



Visto l'art. 2 del vigente Statuto dell'Istituto, approvato con deliberazione del Consiglio d'Amministrazione 28 luglio 1995, n. 415, esecutiva ai sensi di legge;

Sentito il parere favorevole del direttore scientifico f.f., del direttore sanitario e del direttore generale;

Con voti unanimi,

**delibera**

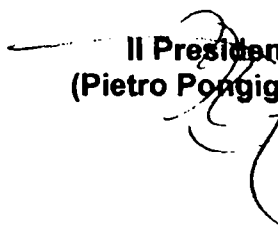
1. di approvare, per i motivi espressi in premessa l'aggiornamento dell'organigramma e le correlazioni funzionali dell'assetto organizzativo, su base dipartimentale, relativo a dipartimenti/UOC/UOSD/UOS, così come dettagliatamente e graficamente riportato nell'allegato A al presente provvedimento quale sua parte integrante e sostanziale;
2. di dare atto che quanto al punto 1 deriva dai provvedimenti riorganizzativi assunti nel periodo intercorso dalla deliberazione n. 36 del 23 marzo 2015 ad oggi e coerenti con gli obiettivi dell'attuale Amministrazione;
3. di demandare al direttore generale gli adempimenti relativi a porre in essere il funzionamento di tale organizzazione, alla corretta erogazione dei servizi ed alle collaborazioni funzionali avuto anche a riguardo delle intercorrelazioni ricerca/assistenza;
4. di dare atto che i documenti di cui all'allegato A del presente provvedimento sostituiscono, - e pertanto ne fanno venir meno l'efficacia - tutti i precedenti organigrammi e funzionigrammi approvati in precedenza nel lavoro "in progress" che ha portato all'attuale revisione;
5. di dare atto che il presente provvedimento non è soggetto a controllo, ai sensi della vigente normativa.

All.: n. 1

**Il Direttore Generale  
(Pablo Petralia)**



**Il Presidente  
(Pietro Pongiglione)**





REGIONE LIGURIA - DIPARTIMENTO  
SALUTE E SERVIZI SOCIALI  
SETTORE CONTROLLO DI QUALITA' E DI  
GESTIONE SULL'ASSISTENZA SANITARIA,  
OSPEDALIERA E SUI SERVIZI SOCIALI

MODELLO LA

A.S.L./A.O./I.R.C.C.S.

ANNO

	Consumi e manutenzioni di esercizio		Costi per acquisti di servizi			Personale del ruolo sanitario	Personale del ruolo professionale	Personale del ruolo tecnico amministrativo	Ammortamenti	Sopravvenienze / tasse	Altri costi	Totale
	sanitari	non sanitari	prestazioni sanitarie	servizi sanitari per erogazione di prestazioni	servizi non sanitari							
<b>Allegato I</b>												
A1101												
A1102		12		33	1688			477	35	54		2299
A1103	159	208	840	2026	14559	5580	258	4588	2831	1526	7441	40316
A1999	159	220	840	2059	16247	5580	258	5065	2866	1580	7441	42615
	Totale											

<b>Allegato 2 – Mobilità intraregionale</b>		
A2101	--attiva	
A2102	--passiva	
A2201	--attiva	-
A2202	--passiva	-
A2203	--attiva	<b>7.237,00</b>
A2201	--passiva	-
A2205	--attiva	<b>4.194,00</b>
A2206	--passiva	<b>92,00</b>
A2207	--attiva	-
A2208	--passiva	-
A2209	--attiva	-
A2210	--passiva	-
<b>Materiali e demeriti</b>		
A2211	--attiva	
A2212	--passiva	
A2213	--attiva	
A2214	--passiva	
A2215	--attiva	
A2216	--passiva	
A2217	--attiva	
A2218	--passiva	-
A2301	--attiva	<b>39.954,00</b>
A2302	--passiva	<b>27,00</b>

<b>TOTALE MOBILITA' ATTIVA EXTRA</b>	<b>51.385,00</b>
<b>TOTALE MOBILITA' PASSIVA EXTRA</b>	<b>119,00</b>

<b>Allegato 3 – Mobilità interregionale</b>		
A3101	--attiva	
A3102	--passiva	
A3201	--attiva	-
A3202	--passiva	-
A3203	--attiva	<b>488,00</b>
A3204	--passiva	-
A3205	--attiva	<b>1.175,00</b>
A3206	--passiva	-
A3207	--attiva	-
A3208	--passiva	-
A3209	--attiva	-
A3210	--passiva	-
A3211	--attiva	
A3212	--passiva	
A3213	--attiva	
A3214	--passiva	
A3215	--attiva	
A3216	--passiva	
A3217	--attiva	
A3218	--passiva	-
A3301	--attiva	<b>27.912,00</b>
A3302	--passiva	-

<b>TOTALE MOBILITA' ATTIVA EXTRA</b>	<b>29.575,00</b>
<b>TOTALE MOBILITA' PASSIVA EXTRA</b>	<b>-</b>

A5001	chirurgia estetica	
A5002	circoncisione rituale maschile	
A5003	medicines non convenzionali	
A5004	vaccinazioni non obbligatorie in occasione di soggiorni all'estero	
A5005	certificazioni mediche	
A5006	prestazioni di medicina fisica, riabilitativa ambulatoriale indicate nell'Allegato 2 A), escluse laserterapia antalgica, elettroterapia antalgica, ultrasuonoterapia, mesoterapia)	
A5007	prestazioni di laserterapia antalgica, elettroterapia antalgica, ultrasuonoterapia, mesoterapia (qualora non incluse nell'allegato 2B su disposizione regionale)	
A5108	assegno di cura	
A5109	contributo per la pratica riabilitativa denominata metodo DOMAN	
A5110	ausili tecnici non inseriti nel nomenclatore tariffario, materiale d'uso e di medicazione	
A5111	prodotti apoteici	
A5112	prestazioni aggiuntive MMG e PLS previste da accordi regionali/aziendali	
A5113	farmaci di fascia C per persone affette da malattie rare	15,00
A5114	rimborsi per spese di viaggio e soggiorno per cure	
A5115	prestazioni ex ONIG a invalidi di guerra	
A5199	altro	
A5999	TOTALE	15,00

DGR 1271/2016

Riconduzione delle voci dell'allegato 6 ai singoli livelli del modello LA

Codice Voca	Macrocod esecuzionale	A4491 - Attività di prevenzione nei confronti di malattie irregolari	A4497 - Assistenza distrettuale nei confronti di malattie irregolari	A4493 - Assistenza ospedaliera nei confronti di malattie irregolari
1010	Assistenza sanitaria collettiva in ambiente di vita e di lavoro			
1020	Igiene e sanità pubblica			
1030	Igiene degli alimenti e della nutrizione			
1040	Previdenza e sicurezza degli ambienti di lavoro			
1050	Sanità pubblica veterinaria			
1060	Attività di prevenzione rivolte alle persone			
1080	Servizio medico legale			
1999	Totale			
2010	Assistenza distrettuale			
2010	Guardia medica			
2020	- Medicina generale			
2030	- Pediatria di libera scelta			
2040	Emergenza sanitaria territoriale			
20401	- Ass. farmaceutica emergenza tramite le farmacie convenzionate			
20402	- Altre forme di erogazione dell'assistenza farmaceutica			
2050	Assistenza infermieristica			
2060	- Attività clinica			
20601	- Attività di laboratorio			
20602	- Attività di diagnostica strumentale e per immagini			
2070	Assistenza protesica			
2080	- Assistenza programmata a domicilio (ADI)			
20801				
20802	- Assistenza alle donne - famiglia, coppia (consultori)			
20803	- Assistenza pediatrica			
20804	- Assistenza riabilitativa ai disabili			
20805	- Assistenza ai tossicodipendenti			
20806	- Assistenza agli anziani			
20807	- Assistenza ai malati terminali			
20808	- Assistenza a persone affette da HIV			
2090	- Assistenza psichiatrica			
20901	- Assistenza psichiatrica			
20902	- Assistenza riabilitativa ai disabili			
20903	- Assistenza ai tossicodipendenti			
20904	- Assistenza agli anziani			
20905	- Assistenza a persone affette da HIV			
20906	- Assistenza ai malati terminali			

Codice Voco	Macrovoce economica	A4601 - Attività di prevenzione nei confronti di stranieri irregolari	A4602 - Assistenza distrettuale nei confronti di stranieri irregolari	A4603 - Assistenza ospedaliera nei confronti di stranieri irregolari
2101	-Assistenza psichiatrica			
2102	-Assistenza riabilitativa ai disabili			
2103	-Assistenza ai tossicodipendenti			
2104	-Assistenza agli sociali			
2105	-Assistenza e percorsi oltre da HIV			
2106	-Assistenza ai malati terminali			
2109	Assistenza laboratoriale			
2999	Totale	-	-	-
	<b>Assistenza ospedaliera</b>			
3000	Attività di pronto soccorso			
3001	-in Day Hospital e Day Surgery			118
3002	-in degenza ordinaria			630
3003	Interventi ospedalieri a domicilio			
3004	Ass. ospedaliera per lungodegenti			
3005	Ass. ospedaliera per riabilitazione			
3006	Emocomponenti e servizi transfusionali			
3007	Trapianto organi e tessuti			
3999	Totale	-	-	748
4999	<b>TOTALE</b>	-	-	748



REGIONE LIGURIA - DIPARTIMENTO ALLENZ E SERVIZI SOCIALI  
 SETTORE CONTROLLO DI QUALITA' E DI  
 DEI SERVIZI DELLA SANITA' PUBBLICA,  
 OSPEDALIERA E DEI SERVIZI SOCIALI

MOBILITA' A.S.L./A.O./I.R.C.C.S. **MOBILITA'** ANNO **2013**

Materie/attività	I costi e investimenti di servizio		I costi per erogazione di servizi			Personale del ruolo sanitario	Personale del ruolo professionale	Personale dei ruoli ausiliari	Personale dei ruoli amministrativi	Amministrativi	Infermieri / Tecnici	Altri costi	Totale	
	costi	con costi/ri	prestazioni	servizi erogati per erogazione di prestazioni	servizi con costi									
<b>Assistenza sanitaria pubblica in ambito di vita e di lavoro</b>														
10101														
10201														
10301														
10401														
10501	1.480	103	24	311	1.440	5.332	11	648	386	418	91	478	10.733	
10601														
10999	<b>Totale</b>	<b>1.480</b>	<b>103</b>	<b>24</b>	<b>311</b>	<b>1.440</b>	<b>5.332</b>	<b>11</b>	<b>648</b>	<b>386</b>	<b>418</b>	<b>91</b>	<b>478</b>	<b>10.733</b>
<b>Assistenza ospedaliera</b>														
<b>Medicina</b>														
20001														
20002														
20003														
20004														
20005														
20006														
20007														
20008														
20009														
20010														
20011														
20012														
20013														
20014														
20015														
20016														
20017														
20018														
20019														
20020														
20021														
20022														
20023														
20024														
20025														
20026														
20027														
20028														
20029														
20030														
20031														
20032														
20033														
20034														
20035														
20036														
20037														
20038														
20039														
20040														
20041														
20042														
20043														
20044														
20045														
20046														
20047														
20048														
20049														
20050														
20051														
20052														
20053														
20054														
20055														
20056														
20057														
20058														
20059														
20060														
20061														
20062														
20063														
20064														
20065														
20066														
20067														
20068														
20069														
20070														
20071														
20072														
20073														
20074														
20075														
20076														
20077														
20078														
20079														
20080														
20081														
20082														
20083														
20084														
20085														
20086														
20087														
20088														
20089														
20090														
20091														
20092														
20093														
20094														
20095														
20096														
20097														
20098														
20099														
20100														
20101														
20102														
20103														
20104														
20105														
20106														
20107														
20108														
20109														
20110														
20111														
20112														
20113														
20114														
20115														
20116														
20117														
20118														
20119														
20120														
20121														
20122														
20123														
20124														
20125														
20126														
20127														
20128														
20129														
20130														
20131														
20132														
20133														
20134														
20135														
20136														
20137														
20138														
20139														
20140														
20141														
20142														
20143														
20144														
20145														
20146														
20147														
20148														
20149														
20150														
20151														
20152														
20153														
20154														
20155														
20156														
20157			</											

REGIONE LIGURIA - DIPARTIMENTO  
SALUTE E SERVIZI SOCIALI  
SETTORE CONTROLLO DI QUALITA' E DI  
GESTIONE SULL'ASSISTENZA SANITARIA,  
OSPEDALIERA E SUI SERVIZI SOCIALI

MODELLO LA

A.S.L./A.O./I.R.C.C.S.

ANNO

	Macrovoce economica	Costanti e manutenzionali di esercizio		Costi per acquisti di servizi			Personale del ruolo sanitario	Personale del ruolo professionale	Personale del ruolo tecnico amministrativo	Ammortamenti	Sopravvissute / inasustite	Altri costi	Totale
		sanitari	non sanitari	prestazioni sanitarie	servizi sanitari per erogazione di prestazioni	servizi non sanitari							
	<b>Allegato 1</b>												
A.101	formazione del personale												
A.102	sistemi informativi e statistici		8		36	399				56			1037
A.103	altri oneri di gestione	178	1121	1228	1943	10940	4001	226	4227	1522	1428	6789	38679
A.199	Totale	178	1129	1228	1979	11339	4001	226	4261	1578	1428	6789	39716

<b>Allegato 2 – Mobilità intraregionale</b>		
<b>Analisi del movimento di vite e di lavoro</b>		
A2101	--attiva	
A2102	--passiva	
A2201	--attiva	-
A2202	--passiva	-
A2203	--attiva	7.237,00
A2204	--passiva	-
A2205	--attiva	4.370,00
A2206	--passiva	68,00
A2207	--attiva	-
A2208	--passiva	-
A2209	--attiva	-
A2210	--passiva	-
A2211	--attiva	
A2212	--passiva	
A2213	--attiva	
A2214	--passiva	
A2215	--attiva	
A2216	--passiva	
A2217	--attiva	
A2218	--passiva	-
A2301	--attiva	34.686,00
A2302	--passiva	56,00

<b>TOTALE MOBILITA' ATTIVA EXTRA</b>	<b>46.293,00</b>
<b>TOTALE MOBILITA' PASSIVA EXTRA</b>	<b>124,00</b>

<b>Allegato 3 – Mobilità interregionale</b>		
A3101	--attiva	
A3102	--passiva	
A3201	--attiva	-
A3202	--passiva	-
A3203	--attiva	<b>488,00</b>
A3204	--passiva	-
A3205	--attiva	<b>1.175,00</b>
A3206	--passiva	-
A3207	--attiva	-
A3208	--passiva	-
A3209	--attiva	-
A3210	--passiva	-
A3211	--attiva	
A3212	--passiva	
A3213	--attiva	
A3214	--passiva	
A3215	--attiva	
A3216	--passiva	
A3217	--attiva	
A3218	--passiva	-
A3301	--attiva	<b>27.912,00</b>
A3302	--passiva	-

<b>TOTALE MOBILITA' ATTIVA EXTRA</b>	<b>29.575,00</b>
<b>TOTALE MOBILITA' PASSIVA EXTRA</b>	<b>-</b>

A5001	chirurgia estetica	
A5002	circoncisione rituale maschile	
A5003	medicines non convenzionali	
A5004	vaccinazioni non obbligatorie in occasione di soggiorni all'estero	
A5005	certificazioni mediche	
A5006	prestazioni di medicina fisica, riabilitativa ambulatoriale indicate nell'Allegato 2 A), escluse laserterapia antalgica, elettroterapia antalgica, ultrasuonoterapia, mesoterapia)	
A5007	prestazioni di laserterapia antalgica, elettroterapia antalgica, ultrasuonoterapia, mesoterapia (qualora non incluse nell'allegato 2B su disposizione regionale)	
A5108	assegno di cura	
A5109	contributo per la pratica riabilitativa denominata metodo DOMAN	
A5110	ausili tecnici non inseriti nel nomenclatore tariffario, materiale d'uso e di medicazione	
A5111	prodotti aproteici	
A5112	prestazioni aggiuntive MMG e PLS previste da accordi regionali/aziendali	
A5113	farmaci di fascia C per persone affette da malattie rare	15,00
A5114	rimborsi per spese di viaggio e soggiorno per cure	
A5115	prestazioni ex ONIG a invalidi di guerra	
A5199	altro	
A5999	TOTALE	15,00

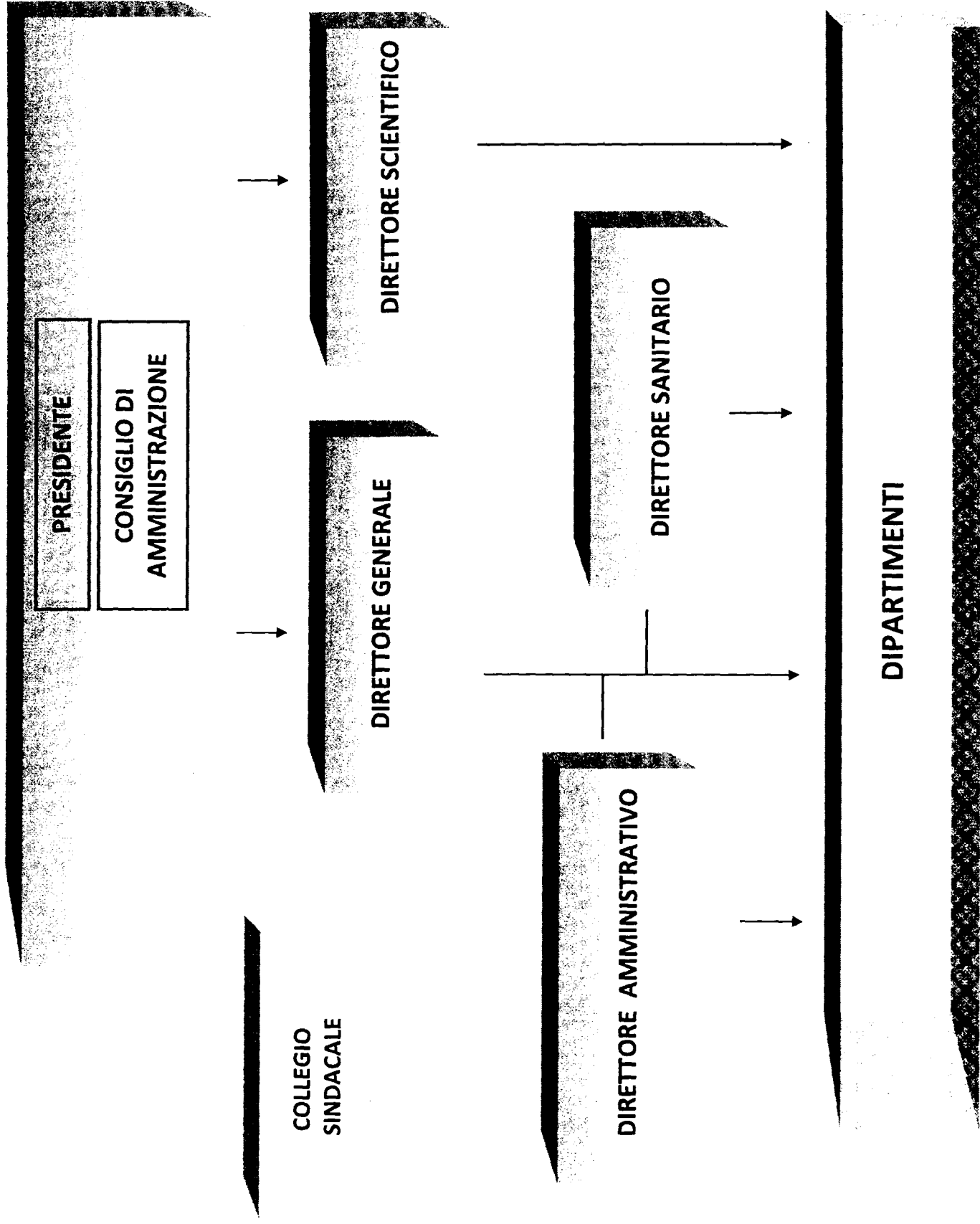
DGR 1420/2015

MINISTERO DELLA SALUTE-SISTEMA INFORMATIVO SANITARIO

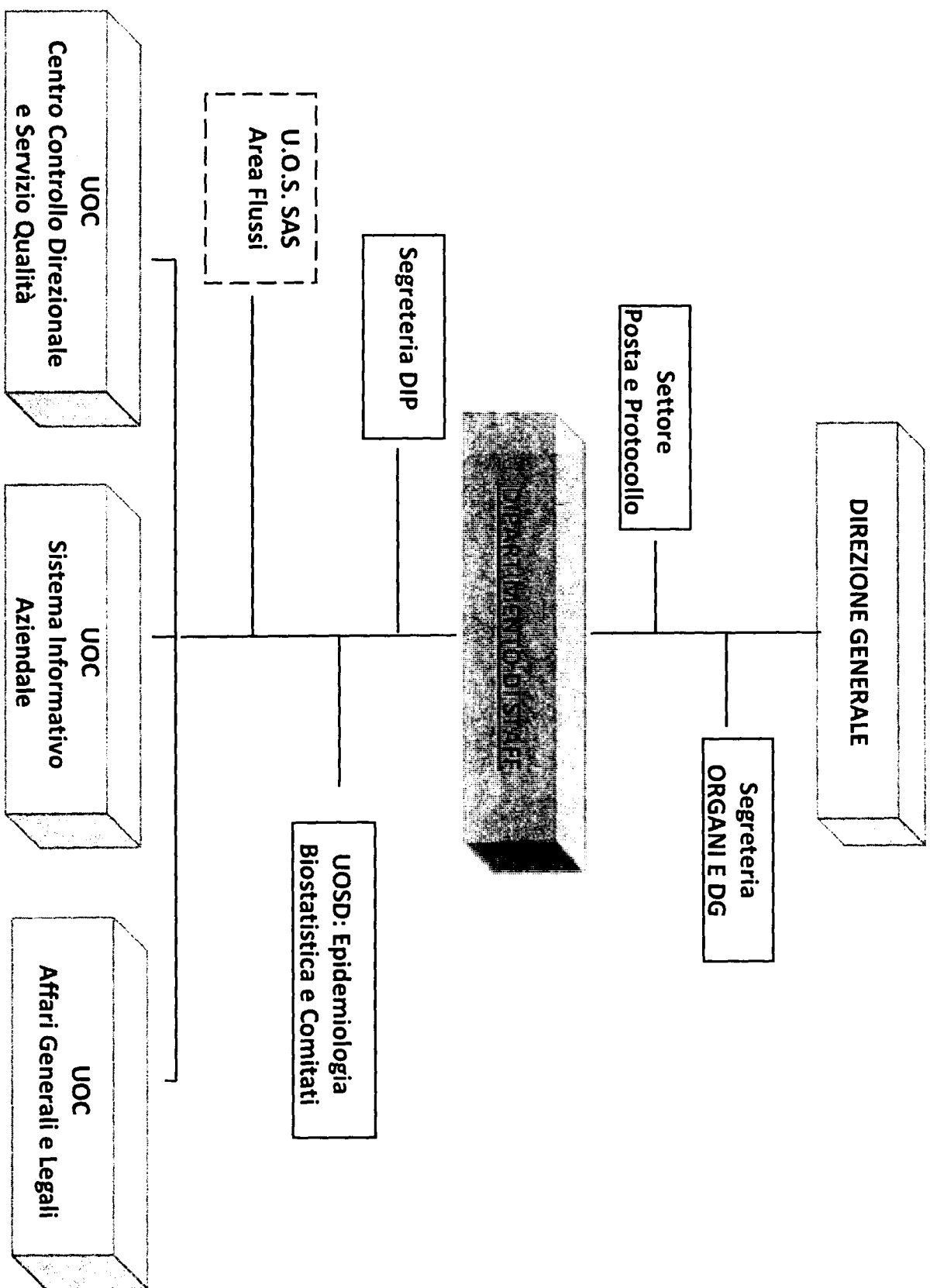
Codice Vee	Macrocodice essenziale	A4001 - Attività di prevenzione nei confronti di disturbi irregolari	A4002 - Assistenza distrettuale nei confronti di disturbi irregolari	A4003 - Assistenza ospedaliera nei confronti di disturbi irregolari
21001	- Assistenza psichiatrica	-	-	-
21002	- Assistenza riabilitativa ai disabili	-	-	-
21003	- Assistenza ai tossicodipendenti	-	-	-
21004	- Assistenza agli anziani	-	-	-
21005	- Assistenza a persone affette da HIV	-	-	-
21006	- Assistenza ai malati terminali	-	-	-
21100	Assistenza litotomica	-	-	-
29999	Totale	-	-	-
30100	Assistenza ospedaliera	-	-	-
30200	Attività di pronto soccorso	-	-	-
30300	Assistenza per la cura dei malati	-	-	1.421
30301	- in Day Hospital e Day Surgery	-	-	184
30302	- in degenza ordinaria	-	-	1.237
30303	Interventi ospedalieri a domicilio	-	-	-
30304	Ass. ospedaliera per i longodegenti	-	-	-
30305	Ass. ospedaliera per riabilitazione	-	-	-
30306	Emocomponenti e servizi trasfusionali	-	-	-
30700	Trapianto organi e tessuti	-	-	-
39999	Totale	-	-	1.421
99999	TOTALE	-	-	1.421

Riconduzione delle voci dell'allegato 6 ai singoli livelli del modello LA

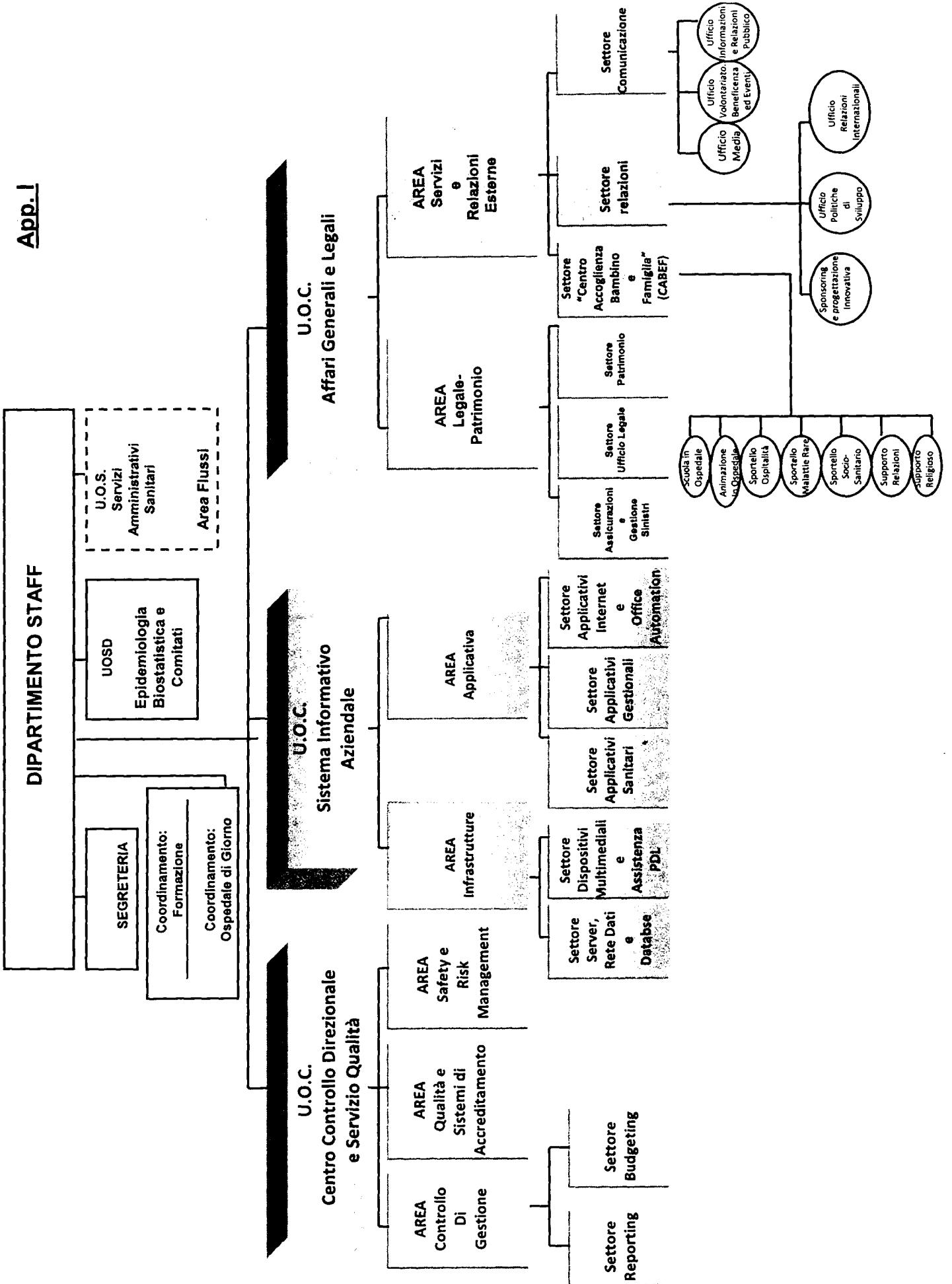
Codice Voci	Mantovaci essenziali	A6001 - Attività di prevenzione nei confronti di stranieri irregolari	A6002 - Assistenza distrettuale nei confronti di stranieri irregolari	A6003 - Assistenza ospedaliera nei confronti di stranieri irregolari
10100	Assistenza sanitaria collettiva in ambiente di vita e di lavoro			
10200	Igiene e sanità pubblica			
10300	Igiene degli alimenti e della nutrizione			
10400	Prevenzione e sicurezza negli ambienti di lavoro			
10500	Salute pubblica veterinaria			
10600	Attività di prevenzione rivolte alle persone			
10700	Servizio medico legale			
19999	Totale			
20100	Assistenza distrettuale			
20101	Guardia medica			
20102	Medicina di famiglia			
20103	- Medicina generale			
20104	- Pediatria di libera scelta			
20105	Emergenza sanitaria territoriale			
20106	Assistenza sanitaria territoriale			
20107	- Aus. farmaceutica erogata tramite le farmacie convenzionate			
20108	- Altre forme di erogazione dell'assistenza farmaceutica			
20200	Assistenza integrativa			
20201	Assistenza integrativa			
20202	- Attività clinica			
20203	- Attività di laboratorio			
20204	- Attività di diagnosi strumentale e per immagini			
20300	Assistenza Protesica			
20301	Assistenza protesica			
20302	- assistenza programmata a domicilio (ADI)			
20303	- assistenza alle donne, famiglie, coppie (consulenti)			
20304	- Assistenza psichiatrica			
20305	- Assistenza riabilitativa ai disabili			
20306	- Assistenza ai tossicodipendenti			
20307	- Assistenza agli anziani			
20308	- Assistenza ai malati terminali			
20309	- Assistenza a persone affette da HIV			
20310	Assistenza psichiatrica			
20311	- Assistenza psichiatrica			
20312	- Assistenza riabilitativa ai disabili			
20313	- Assistenza ai tossicodipendenti			
20314	- Assistenza agli anziani			
20315	- Assistenza ai malati terminali			
20316	- Assistenza a persone affette da HIV			
20317	- Assistenza ai malati terminali			







(Vedi App. I)




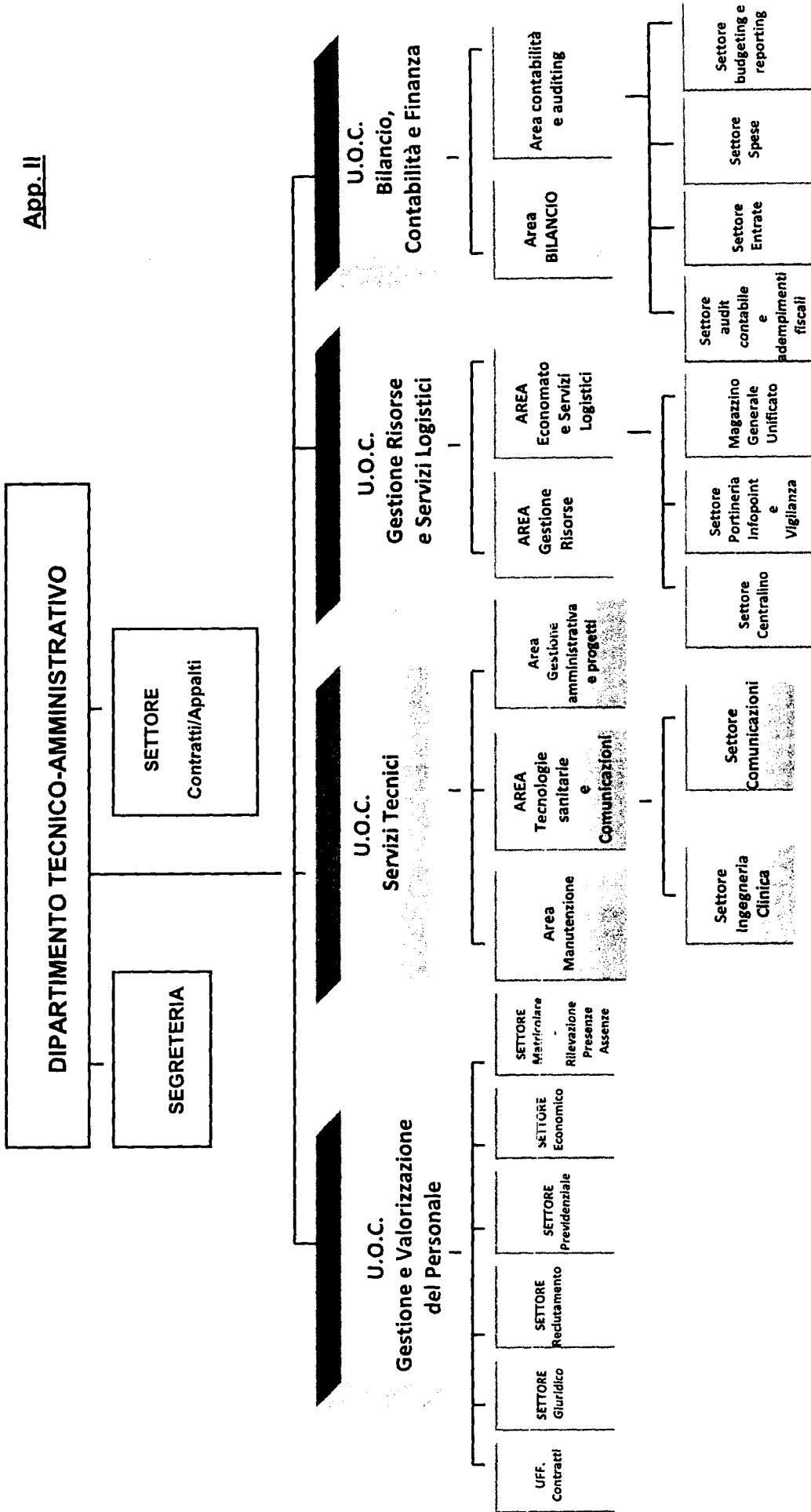
# DIREZIONE AMMINISTRATIVA

Segreteria DA

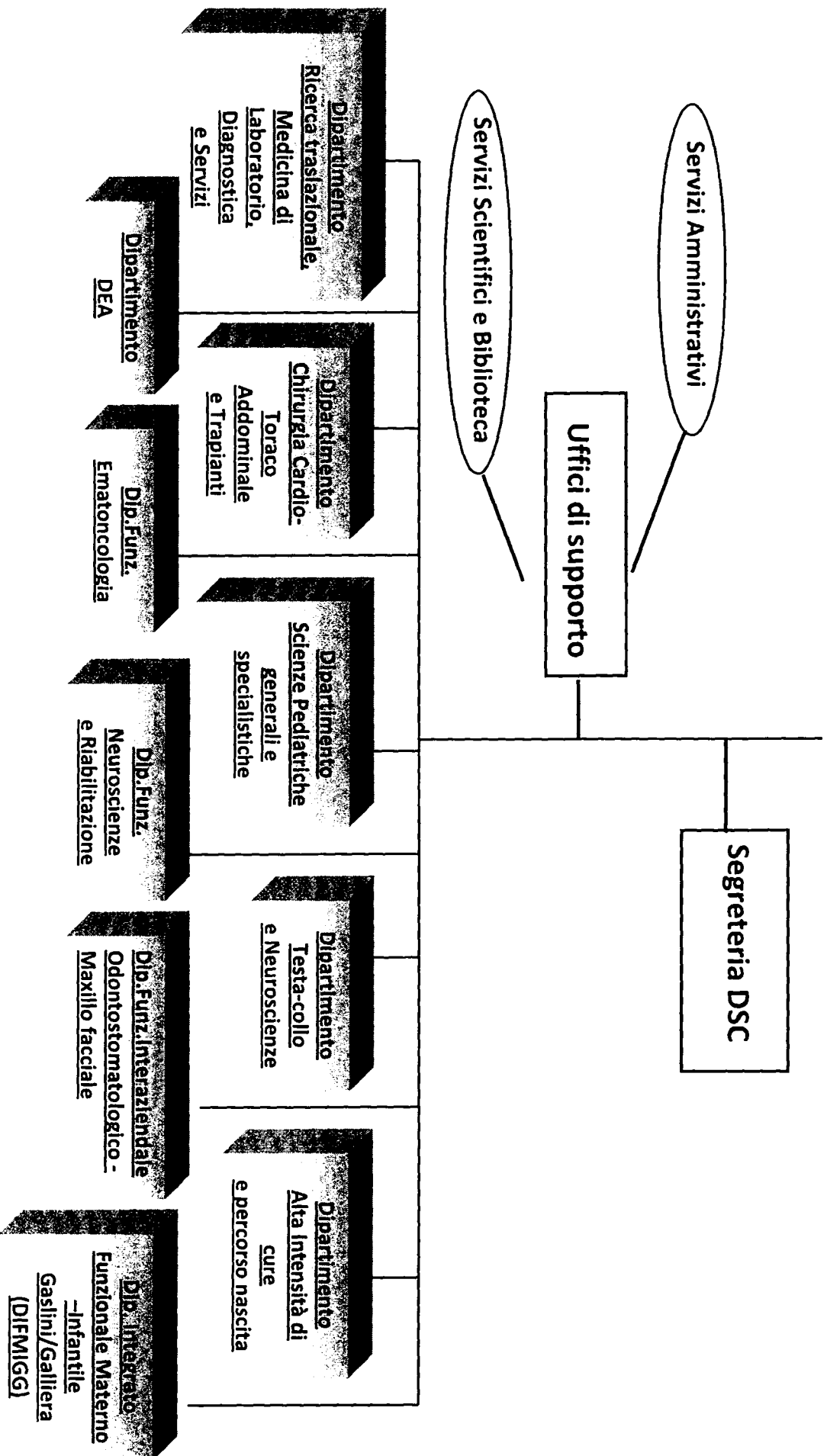
**DIPARTIMENTO  
TECNICO-AMMINISTRATIVO**

Segreteria DIP

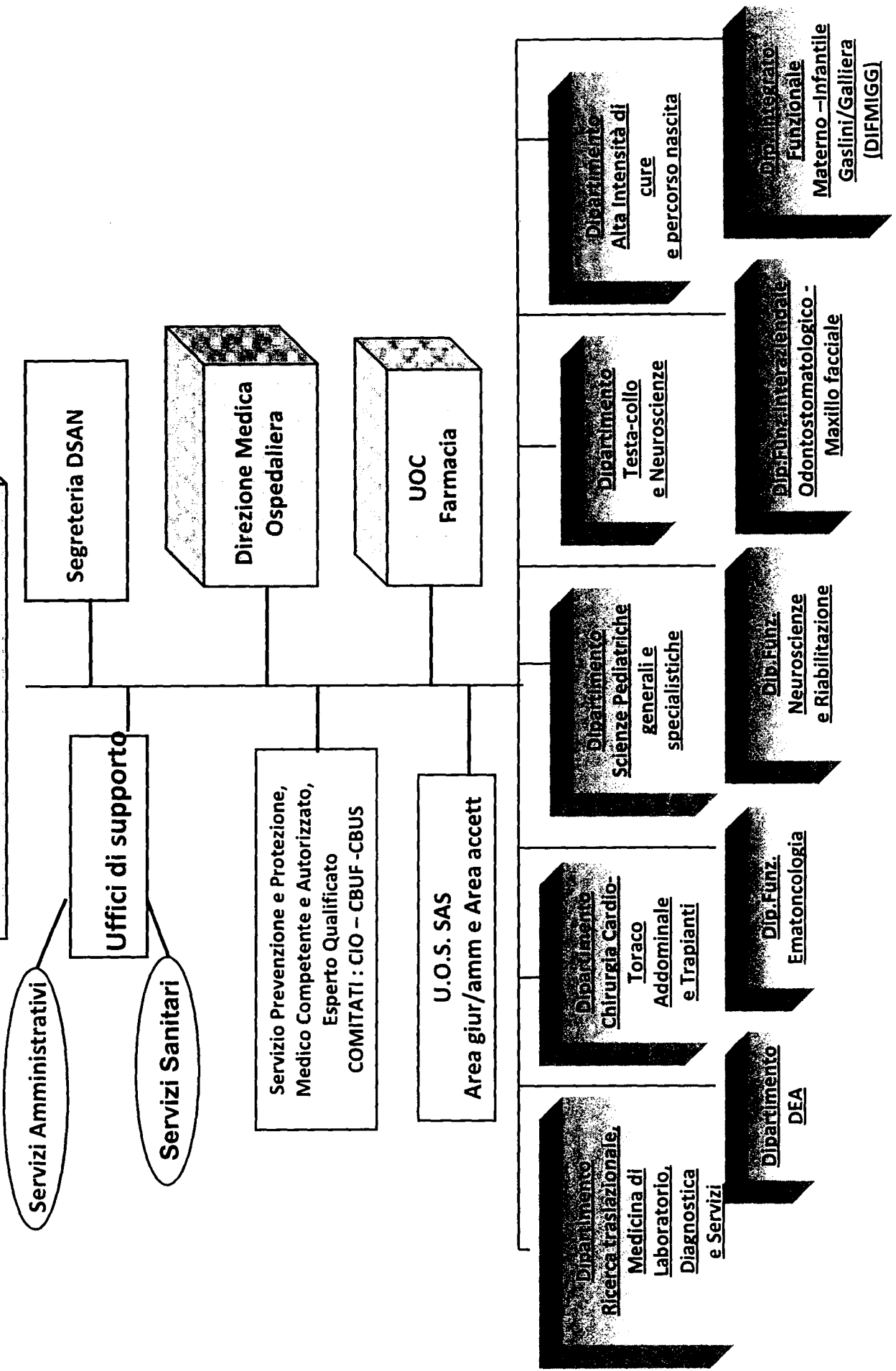




# DIREZIONE SCIENTIFICA

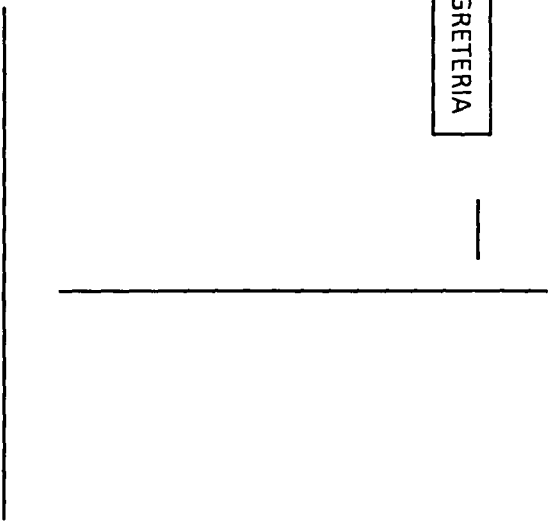


# DIREZIONE SANITARIA



**Dipartimento Infermieristico e  
delle Professioni Tecnico Sanitarie**

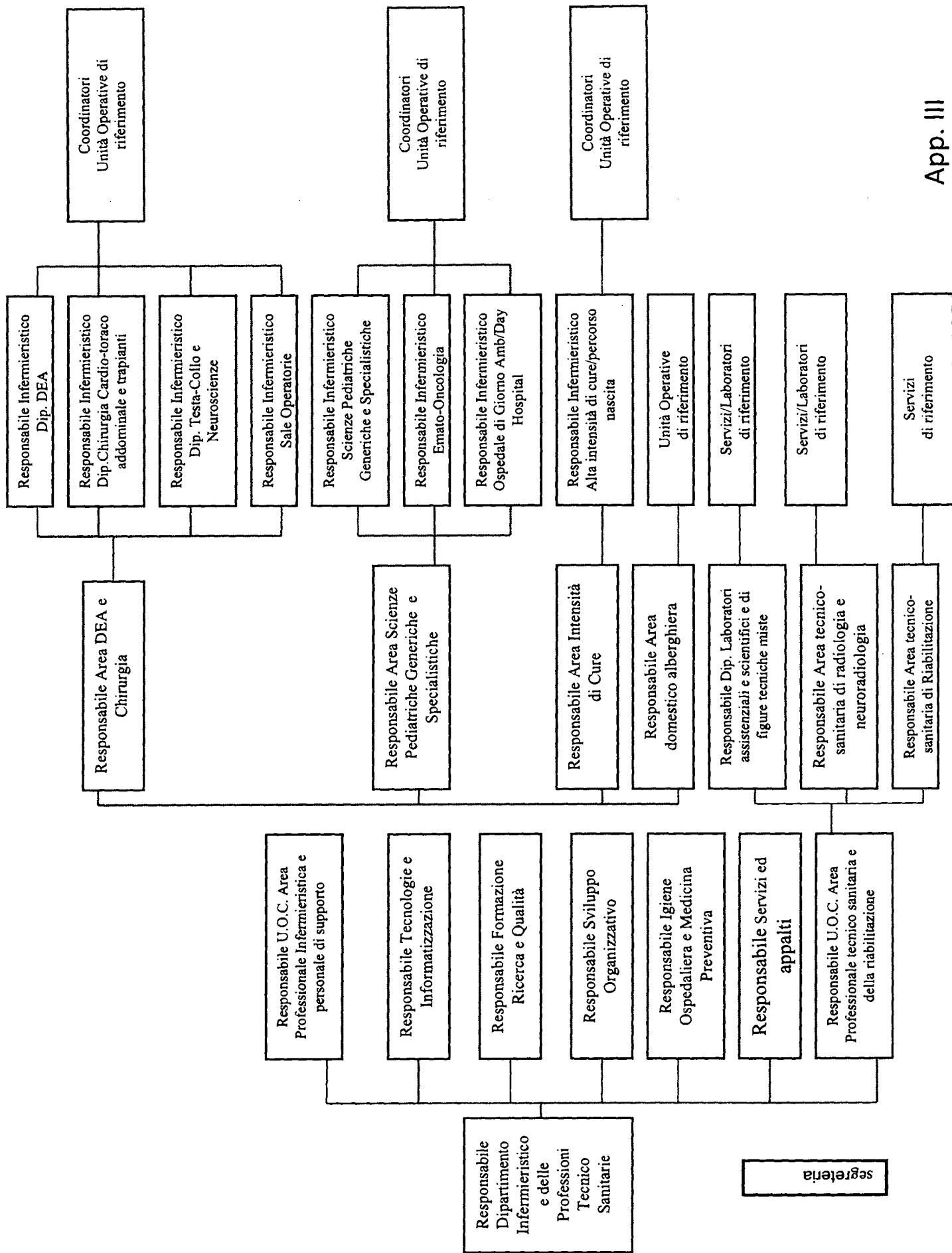
SEGRETARIA



**Area  
Infermieristica**

**Area Tecnica e delle Professioni  
Sanitarie**

**(Vedi App. III)**





**Dipartimento**  
**Ricerca Traslazionale,**  
**Medicina di**  
**Laboratorio, Diagnostica e Servizi**

SEGRETERIA

UOC

Genetica Medica

U.O.S. (S) Diagnostica Molecolare e malattie ereditarie

U.O.S. (S) Laboratorio di Citogenetica

Immunologia Clinica e Sperimentale (S)

Laboratorio Analisi

U.O.S. Batteriologia

U.O.S. Biochimica Clinica

U.O.S. (S) Diagnostica Molecolare

Immuoematologia e Medicina Trasfusionale

U.O.S. Terapie aferetiche

Anatomia Patologica

UOSD

Centro di Diagnostica genetica e biochimica delle malattie metaboliche (S)

Centro di Diagnostica ginecopatologica e Patologia feto - perinatale

Laboratorio di Neurogenetica e Neuroscienze (S)

Laboratorio di Oncologia (S)

U.O.S. (S) Terapie sperimentali in Oncologia

Laboratorio di Biologia Molecolare (S)

Laboratorio Cellule Staminali post natali e terapie cellulari (S)

**Dipartimento  
di Scienze Pediatriche generali  
e specialistiche**

SEGRETERIA

UOSD

UOC

Nefrologia, Dialisi e  
Trapianto

Centro di  
Endocrinologia  
clinica e  
sperimentale

Centro  
Nutrizionale

Malattie Infettive

Centro  
di Reumatologia

Centro  
Malattie Rare

U.O.S. Infezioni nel  
paziente  
immunocompromesso

Dermatologia

Centro  
Trapianto Midollo  
Osseo

Centro di  
Dialisi

Ematologia

Centro di Emostasi e  
Trombosi

Clinica  
Pediatrica

U.O.S. Malattie Metaboliche

Pediatria III a indirizzo  
gastroenterologico  
con endoscopia  
digestiva

Pediatria ad indirizzo  
pneumologico e  
allergologico

U.O.S.  
Fibrosi Cistica

Pediatria II -  
Reumatologia

Oncologia

**Dipartimento Chirurgia**  
**Cardio – Toraco**  
**Addominale e**  
**Trapianti**

SEGRETERIA

UOC

Cardiochirurgia

Cardiologia

Centro Angiomi

UOSD

Centro di chirurgia mini-  
invasiva e robotica

U.O.S.  
Area Critica del Dipartimento  
Chirurgia  
Cardio – Toraco  
Addominale e  
Trapianti

Chirurgia

Radiologia

U.O.S.  
Chirurgia  
Oncologica

U.O.S.  
Radiologia  
d'Urgenza

Centro di Neuroradiologia e  
radiologia intervenzionale

**Dipartimento Testa-collo e  
Neuroscienze**

SEGRETERIA

UOC

Neurochirurgia

Ortopedia

U.O.S.  
Deviazioni assiali  
ed ipometriche  
degli arti

Oculistica

Otorinolaringoiatria

Neuroradiologia

Neurologia  
Pediatria e  
Malattie Muscolari

Neuropsichiatria  
Infantile

Medicina Fisica e  
Riabilitazione

UOSD

Centro traslazionale di  
Miologia e patologie  
neurodegenerative

Centro di assistenza  
domiciliare emato-  
oncologica e continuità  
delle cure

Microchirurgia  
ricostruttiva e  
chirurgia  
della mano

Laboratorio di  
Neurogenetica e  
Neuroscienze (S)

Centro di Neuro-  
Oncologia

Centro di Psicologia  
Clinica

Odontostomatologia  
e ortodonzia  
pediatrica

**Dipartimento**  
**Alta intensità di cura**  
**e percorso nascita**

SEGRETERIA

UOC

UOSD

Ostetricia e  
Ginecologia

Anestesia e  
Rianimazione neonatale  
pediatrica

Centro di  
Medicina fetale  
e perinatale

Team  
Interdipartimentale  
delle Vie Aeree

Patologia  
Neonatale

U.O.S. Anestesia ed analgesia ostetrico ginecologica	U.O.S. Anestesia in Chirurgia e Specialità Chirurgiche	U.O.S. Terapia Intensiva Cardiologica
--	--	---

Centro di  
Anestesiologia, Terapia  
del dolore acuto e  
procedurale

Centro di  
Rianimazione  
Neonatale e  
Pediatrica

U.O.S.  
Trasporto  
Neonatale

**Dipartimento DEA**

SEGRETERIA

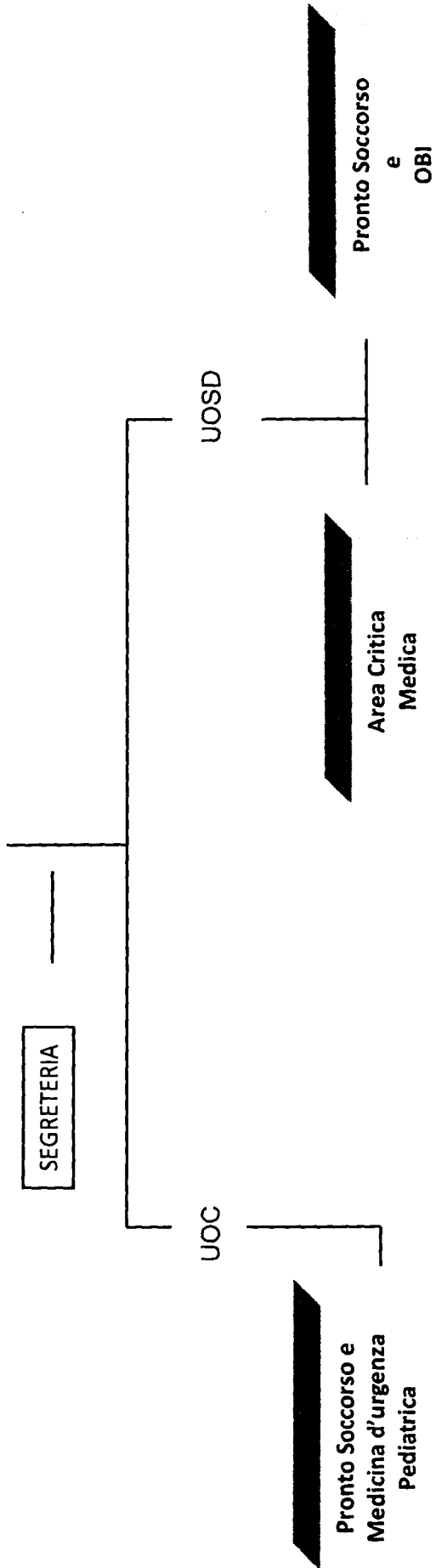
UOC

Pronto Soccorso e  
Medicina d'urgenza  
Pediatria

UOSD

Area Critica  
Medica

Pronto Soccorso  
e  
OBI



**Dipartimento Funzionale**  
**Ematoncologia**

SEGRETERIA

UOC

UOSD

Immunematologia  
e Medicina  
trasfusionale

U.O.S.  
Terapie aferetiche

Laboratorio Cellule  
Staminali post  
natale e terapie  
Cellulari (S)

Malattie Infettive

U.O.S.  
Infezioni nel paziente  
immunocompromesso

Ematologia

Oncologia

Centro di  
neuro-  
oncologia

Centro Trapianto  
Midollo Osseo

Centro di  
Assistenza domiciliare  
emato-oncologica e  
continuità delle cure

Centro di Emostasi e  
Trombosi

**Dipartimento Funzionale  
Neuroscienze e  
Riabilitazione**

SEGRETERIA

UOSD

UOC

Neurologia  
Pediatria e  
Malattie Muscolari

Neuropsichiatria  
Infantile

Medicina Fisica e  
Riabilitazione

Centro traslazionale di  
Miologia e patologie  
neurodegenerative

Centro di  
Assistenza domiciliare e  
emato-oncologica e  
continuità delle cure

Centro Psicologia  
Clinica



**Dipartimento Funzionale**  
**Interaziendale**  
**Odontostomatologico e**  
**Maxillofacciale \***

SEGRETERIA

UOC

UOSD

**Odontostomatologia**  
**e ortodonzia**  
**pediatrica**

\* Relativamente alle Strutture Istituto G. Gaslini

**Dipartimento Integrato Funzionale  
Materno Infantile  
Gaslini-Galliera  
(DIFMIGG)**

SEGRETERIA

UOC

Ostetricia e  
Ginecologia

Patologia Neonatale

Anestesia e rianimazione  
neonatale e pediatrica

UOSD

Team di Medicina  
Fetale e Perinatale

*Istituto Giannina Gaslini*



Il Collegio Sindacale

VERBALE N.14/2017

**Relazione del Collegio Sindacale al nuovo progetto del Bilancio d'esercizio 2016**

Il giorno 20 dicembre 2017, alle ore 15,30, nei locali dell'Istituto "G. Gaslini", Via Gerolamo Gaslini, 5 di Genova, si è riunito il Collegio Sindacale, regolarmente convocato, con nota n. 41517 del 13 dicembre 2017, per procedere all'esame del nuovo progetto di Bilancio d'esercizio per l'anno 2016, di cui alla Deliberazione del Direttore Generale n.1034 del 5 dicembre 2017, adottato in conformità a quanto disposto con Delibera del Consiglio di Amministrazione n. 177 del 25/11/2017.

Risultano essere presenti:

- Dott. Giulio Torlonia - designato dal Ministero dell'Economia e delle Finanze, con funzioni di presidente;
- Dott. Luigino Patacchia - componente designato dal Ministero della Salute;
- Dott. Mauro Ghio - componente designato dalla Regione Liguria.

Il Presidente dichiara aperta la seduta.

E', altresì, presente la Dott.ssa Stefania Moncini, Dirigente dell'U.O.C. Bilancio Contabilità e Finanza, invitata dal Collegio ad assistere alla riunione, per fornire a quest'ultimo tutti i chiarimenti e gli elementi informativi necessari per la predisposizione della relazione al nuovo progetto di bilancio d'esercizio 2016.

Prima di passare all'esame di tale documento contabile, occorre premettere che l'adozione del nuovo progetto di bilancio d'esercizio 2016 si è resa necessaria in quanto la Regione Liguria, con DGR n. 813 del 13 ottobre 2017, ha deliberato di non approvare il bilancio d'esercizio 2016, adottato con Delibera del Consiglio di Amministrazione n. 83 del 19 giugno 2017.

In particolare, la Regione, con tale provvedimento, ha deliberato di:

- *non approvare la deliberazione n. 83 del 19/06/2017 del Consiglio di Amministrazione dell'Istituto G. Gaslini concernente il bilancio di esercizio 2016;*

- *prescrivere all'Istituto G. Gaslini l'iscrizione nell'apposita voce di conto economico delle donazioni e lasciti senza vincolo di destinazione (in particolare euro 2.452.692,00 già quantificati nella risposta prot. n. 31772 del 28/09/2017 del Direttore Generale dell'Istituto Gaslini) e degli ulteriori importi derivanti da contributi non vincolati di competenza dell'esercizio 2016;*
- *richiedere, a seguito delle modifiche contabili apportate, l'approvazione di un nuovo bilancio di esercizio 2016 e la trasmissione dello stesso alla Regione Liguria entro il 15 dicembre 2017 per consentire il rispetto di quanto prescritto dall'art.20 comma 2 lettera b) del D.Lgs. 118/2011 e provvedere alla copertura della perdita residua ai sensi dell'art. 1 comma 174 della Legge 311/2004 e ss.mm.ii..*

In sostanza, con tale delibera regionale, la Regione Liguria ha prescritto all'Istituto di ottemperare alla disposizione all'art. 29, comma 1, lettera f) del D.Lgs. n.118/2011 che stabilisce che *"le plusvalenze, le minusvalenze, le donazioni che non consistono in immobilizzazioni, né siano vincolate all'acquisto di immobilizzazioni, nonché le sopravvenienze e le insussistenze, sono iscritte fra i proventi e gli oneri straordinari"*.

Tale prescrizione fa seguito a quella già impartita con deliberazione della Giunta Regionale n. 269 del 1° aprile 2016, concernente il bilancio di esercizio 2014, avverso la quale l'Istituto ha, dapprima, fatto ricorso al TAR Liguria (che, con sentenza n. 1156 del 22 novembre 2016, ha respinto l'istanza) e, successivamente, proposto appello al Consiglio di Stato, nonché a quella impartita con DGR n. 436 del 7 giugno 2017 concernente il bilancio di esercizio 2015.


L'Istituto, nonostante la presenza delle predette prescrizioni regionali, ha ritenuto, anche in occasione della predisposizione del bilancio dell'esercizio 2016, approvato con Delibera del Consiglio di Amministrazione n. 83 del 19 giugno 2017, di non dover ottemperare alla sopra richiamata disposizione di cui 29, comma 1, lettera f) del D.Lgs. n.118/2011. Ciò in quanto:

- da sempre, nei bilanci adottati dall'Istituto, le somme derivanti da donazioni e/o lasciti non vincolati sono stati iscritti nella voce dello Stato patrimoniale "Riserve da donazioni e lasciti vincolati ad investimenti; ciò nonostante, la Regione, anche dopo l'entrata in vigore del citato D. Lgs. n. 118/2011, ha sempre approvato tali bilanci, senza imporre, come, invece, ha fatto con la citata delibera n. 813/2017, una modifica di tale documento contabile, con l'iscrizione delle predette donazioni e/o lasciti, nel Conto economico, tra le "Sopravvenienze attive", anziché nello Stato patrimoniale;
- in particolare, i bilanci degli esercizi 2012 e 2013 sono stati approvati senza alcuna osservazione da parte dell'organo regionale competente, mentre per quello relativo al 2014, anch'esso approvato dalla Regione, la relativa delibera di approvazione (DGR n. 269 dell'1 aprile 2016) ha prescritto, per la prima volta, che tutte le donazioni e/o lasciti non vincolati siano appostate nell'apposita voce del Conto Economico;

- da ultimo, con DGR n. 436 del 7 giugno 2017, la Regione ha approvato anche il bilancio d'esercizio 2015, pur con l'esclusione delle poste inerenti le "Riserve da donazioni e lasciti vincolati", oggetto di richiesta di chiarimenti da parte della Regione medesima;
- la prescrizione regionale, che impone l'appostamento nell'apposita voce del conto economico delle donazioni e/o lasciti non vincolati è, come detto, attualmente oggetto di contenzioso: infatti, la sentenza del TAR n.1156/2016 del 10 novembre 2016, che aveva visto soccombente l'Istituto Gaslini, ritenendo tale prescrizione conforme a quanto previsto dall'art. 29, comma 1, lettera f) del D. Lgs. n. 118/2011, è stata impugnata dall'Istituto davanti al Consiglio di Stato, anche in considerazione della dubbia interpretabilità del disposto di cui all'articolo 29, lettera f), del D.Lgs. n. 118/2011, che non specifica, in maniera puntuale, se il soggetto titolato ad attribuire il vincolo sia solo il donatore ovvero anche l'amministrazione destinataria della donazione o lascito;
- tra l'Istituto e la Regione Liguria è stata avviata, ed è tuttora in corso, una trattativa finalizzata a definire in via bonaria detto contenzioso, il quale, oltre alle modalità di contabilizzazione delle donazioni e/o lasciti non vincolati, concerne anche le modalità di copertura delle perdite pregresse non coperte dalla Regione.

In proposito, corre l'obbligo di precisare che l'Istituto, pur non ottemperando alle prescrizioni regionali sopra richiamate, con delibera del Consiglio di Amministrazione n.30 del 20/02/2017, ha, tuttavia, stabilito, in via cautelativa, nelle more della trattativa avviata con la Regione, "di rendere provvisoriamente non disponibili, a far data dal 23 novembre 2016, le eredità, donazioni e/o lasciti che risultano pervenuti all'Istituto senza finalizzazione e/o vincolo di destinazione", i quali, pertanto, sono stati accantonati in una apposita voce del Patrimonio netto ("Altre riserve").

A seguito della sopra richiamata DGR n. 813/2017, il Consiglio di Amministrazione dell'Istituto, con deliberazione n. 177 del 25 novembre 2017, avente ad oggetto "*Primi provvedimenti urgenti in ordine alla richiesta della Regione Liguria di cui alla Dgr 813/2017. Riapertura bilancio consuntivo dell'esercizio 2016*", ha autorizzato la riapertura del bilancio d'esercizio 2016, disponendo l'iscrizione tra le Sopravvenienze Attive dell'importo di euro 2.003.386, precedentemente inserito (per euro 1.826.018) tra le "Riserve da donazioni e lasciti vincolati ad investimenti" e (per euro 177.368) tra le "Altre riserve", ed ha demandato agli uffici competenti "*la stesura integrale dello Stato Patrimoniale e del Conto Economico e di apportare le conseguenti modifiche al Rendiconto Finanziario, Nota Integrativa e relativi allegati ed alla Relazione sulla Gestione sottoscritta dal Direttore Generale, nonché di acquisire la nuova Relazione redatta dal Collegio Sindacale*". Tale modifica del bilancio, comportando un aumento dei ricavi del Conto Economico, ha determinato una riduzione di pari importo della perdita di esercizio, che è passata da euro 8.601.400 ad Euro 6.598.014. Il totale del macroaggregato "Patrimonio Netto" è rimasto, invece, invariato, in quanto,



a fronte di una riduzione delle voci "Riserve da donazioni e lasciti vincolati ad investimento" e "Altre riserve", vi è stata una corrispondente diminuzione della Perdita di esercizio.

Inoltre, con tale provvedimento è stato precisato che:

- dall'importo delle donazioni e lasciti senza vincolo di destinazione, che la Regione aveva prescritto di iscrivere tra le sopravvenienze attive (euro 2.452.692), deve essere esclusa la somma di Euro 449.306 afferente a donazioni e lasciti che non ricadono nel disposto di cui all'articolo 29, lettera f) del D.Lgs. 118/2011, in quanto "controvalori di immobilizzazioni";
- all'interno del predetto importo di euro 2.003.386 è ricompresa anche una quota dell'eredità Cerruti per € 1.000.000,00, che è stata accantonata nell'esercizio 2017, successivamente alla chiusura del bilancio dell'esercizio 2016, ai sensi della Delibera C.d.A. 83 del 19/07/2017, per coprire parte delle perdite 2006, 2007 e 2015; la predetta somma di 1.000.000. di euro dovrà, quindi, essere "disaccantonata" e sostituita con altre entrate proprie di pari importo;
- nel corso dell'esercizio 2016, era stata ricevuta dall'Istituto anche l'ulteriore quota di € 4.000.000,00 dell'eredità Cerruti, libera da vincoli, già accantonata nel bilancio 2016, ai sensi della delibera del CDA n. 62/2017, per la copertura della quota di perdite 2013 e 2014 non coperte dalla Regione; la predetta somma non era stata comunque inclusa nell'importo che la Regione aveva prescritto di iscrivere tra le sopravvenienze attive né con la citata DGR 813/2017, né con la precedente nota regionale pervenuta in data 20/09/2017 ed acquisita agli atti con prot. 30661/17;
- sempre nel corso dell'esercizio 2016, dall'01/01/2016 al 22/11/2016, erano pervenuti in forma liquida ulteriori euro 312.816,31, a titolo di liberalità senza vincolo di destinazione, già utilizzati nel corso dello stesso esercizio 2016, sulla base delle destinazioni mensili effettuate in virtù del regolamento vigente dell'Istituto e, quindi, non più disponibili.

Occorre, altresì, evidenziare che, tra le donazioni e lasciti non vincolati da iscriversi tra le sopravvenienze attive, ve ne sono alcune (euro 381.752,94) che, in precedenza, erano state inserite nel Piano triennale degli investimenti allegato al Bilancio di previsione 2017. Pertanto, in occasione della predisposizione del nuovo Piano triennale degli investimenti da allegare al Bilancio di previsione per l'esercizio 2018 si dovrà tenere conto che tali risorse non saranno più disponibili.

Con successiva DGR n.972 del 30 novembre 2017, la Regione ha approvato la sintesi degli schemi di bilancio inseriti nella deliberazione del Consiglio di Amministrazione n.177 sopra richiamata, dai quali si evince l'avvenuto adempimento della prescrizione di cui alla Deliberazione n. 813/2017, dando atto che la contabilizzazione a ricavo delle donazioni pervenute libere da vincoli di destinazione (per euro 2.003.386) ha determinato il venir meno delle motivazioni che hanno causato la non approvazione del bilancio d'esercizio 2016.

\*\*\*\*\*

Il nuovo progetto di bilancio d'esercizio chiuso al 31/12/2016, di cui alla delibera del Direttore Generale n. 1034 del 5 dicembre 2017 (avente ad oggetto: "Progetto di bilancio consuntivo esercizio 2016 modificato ai sensi della Delibera C.d.A. n. 177 del 25/11/2017- Presentazione al Collegio Sindacale ed atti conseguenti") è stato trasmesso al Collegio Sindacale, per le debite valutazioni, con nota n. 41046/2017 del 7 dicembre 2017 e, ai sensi dell'art. 26 del D.Lgs n. 118/2011, è composto, dallo stato patrimoniale, dal conto economico, dal rendiconto finanziario, dalla nota integrativa e relativi allegati (Allegati da 1 a 13 e attestazioni allegate da I a VI) e risulta corredato dalla relazione sulla gestione sottoscritta dal Direttore Generale.

In via preliminare, si rileva che il bilancio d'esercizio 2016, così come modificato ai sensi della Delibera del Consiglio di Amministrazione n. 177 del 25/11/2017, riporta, al 31/12/2016, una perdita di esercizio pari ad euro 6.598.014, importo contenuto nei limiti previsti dalla Delibera di Giunta Regionale n. 302 del 14 aprile 2017 che, al punto 4), nel determinare il "livello massimo degli eventuali disavanzi di esercizio delle Aziende Sanitarie, Istituti ed Enti equiparati, tenuto conto delle assegnazioni attribuite con il presente provvedimento e del livello dei costi di cui ai modelli CE riferiti al quarto trimestre 2016", ha stabilito per l'Istituto Gaslini, come livello massimo di disavanzo per l'esercizio 2016, l'importo di euro 11.800.000.

Di fatto, quindi, con tale delibera, la Regione Liguria ha assicurato la copertura dell'intera perdita relativa all'esercizio 2016.

Inoltre, per quanto riguarda i costi netti dell'assistenza, è opportuno evidenziare che gli stessi, a fine esercizio 2016, sono risultati pari a complessivi euro 153.603.028, importo contenuto entro il tetto dei costi fissato dalla Regione, così come successivamente rimodulato e concordato con la stessa negli appositi tavoli di monitoraggio regionale, e attestatosi al di sotto del totale dei costi stimati in sede di approvazione del bilancio di previsione 2016 (euro 155.575.707).

Dall'analisi del patrimonio netto il Collegio rileva, altresì, che, al 31/12/2016, le perdite pregresse ancora da ripianare, da parte della Regione Liguria, ammontano a complessivi euro 7.233.047, importo pari alla differenza tra le "Perdite portate a nuovo" (euro 19.022.791) ed i Contribuiti per ripiano perdite" (euro 11.789.744).

In particolare, tali perdite si riferiscono per euro 710.715 all'esercizio 2006, per euro 2.522.332 all'esercizio 2007, per euro 2.000.000 all'esercizio 2013 ed per euro 2.000.000 all'esercizio 2014. A queste, come si vedrà più avanti, deve aggiungersi anche la quota di perdita di euro 2.000.000 relativa all'esercizio 2015, la quale, nel progetto di bilancio in esame, non è stata iscritta tra le perdite pregresse da ripianare, in quanto la mancata copertura regionale di tale quota è stata disposta solo con DGR n.436 del 7 giugno 2017.

Al riguardo, occorre evidenziare quanto segue:

A) Perdite relative agli esercizi 2013 e 2014

- riguardo alla perdita relativa all'esercizio 2013, pari ad euro 7.238.545, la Regione Liguria, con deliberazione della Giunta Regionale n. 1169 del 19 settembre 2016, ha stabilito la copertura solo per un importo pari ad euro 5.238.545, determinando che la restante parte di euro 2.000.000 dovrà essere coperta dall'Istituto con risorse proprie. Tutto ciò, nonostante la Regione medesima avesse garantito, con precedente Delibera n. 363 del 27 marzo 2014, l'integrale copertura di detta perdita;
- riguardo alla perdita relativa all'esercizio 2014, pari a euro 10.395.284, la Regione Liguria, con deliberazione della Giunta Regionale n. 269 dell'1 aprile 2014, ha stabilito che la copertura della stessa sarà effettuata con risorse regionali solo per un importo pari ad euro 8.395.284 e che la restante parte (euro 2.000,000) dovrà essere coperta dall'Istituto *"con risorse derivanti dal contributo concesso dallo Stato con L. n.147 del 27/12/2013, art. 1, comma 221 o con altri contributi non finalizzati"*. Tutto ciò, nonostante la stessa Regione, al punto 4 della D.G.R. n. 596 del 10.04.2015, avesse stabilito in euro 12.600.000 il livello massimo di disavanzo per l'esercizio 2014 a favore dell'Istituto e che, con successiva D.G.R. n. 1580 del 29.12.2015, avesse impegnato l'importo di euro 10.395.284 a copertura dell'intera perdita del predetto esercizio;
- avverso la predette delibere regionali, anche in considerazione degli impegni assunti dalla Regione - e fino ad oggi dalla stessa disattesi - con DGR n. 1407 dell'8.11.2013, avente ad oggetto *"Protocollo d'intesa tra Regione Liguria e Istituto Gaslini di Genova per il potenziamento ed il rilancio dell'Istituto"*, l'Istituto, con Ordinanza presidenziale n.5 dell'8 giugno 2016, ha deciso di presentare ricorso al TAR Liguria;
- il TAR Liguria, con sentenza n. 1156, notificata il 22/11/2016, ha respinto le istanze avanzate dall'Istituto, rigettando, al contempo, anche la domanda riconvenzionale proposta dalla Regione;
- a seguito di tale sentenza, l'Istituto, con delibera n. 48 del 28 marzo 2017, ha avviato una trattativa con la Regione Liguria per definire in via bonaria il contenzioso in essere tra le parti e, nel contempo, a tutela dei propri interessi, ha dato incarico al legale di proporre appello al Consiglio di Stato avverso la citata sentenza del TAR Liguria n.1156/2016, senza tuttavia abbandonare la trattativa avviata con la Regione;
- successivamente, l'Istituto, in attesa dell'esito del ricorso al Consiglio di Stato o, in alternativa, di definire in via transattiva con la Regione il predetto contenzioso, in conformità a quanto disposto con delibera del Consiglio di Amministrazione n. 62 del 10/04/2017, ha appostato a riserva del Patrimonio netto del presente bilancio d'esercizio (in particolare, nell'ambito della voce *"Altre riserve"*) la somma di Euro 4.000.000, al fine di un'eventuale copertura delle perdite pregresse degli esercizi 2013 e 2014 non coperte dalla Regione. Si precisa che tale accantonamento, di natura precauzionale, era stato raccomandato dal Collegio sindacale con i verbali n. 2 del 28 febbraio 2017 e n. 3 del 31 marzo 2017;



- da ultimo, la Regione, con DGR n. 436 del 7 giugno 2017, ha ribadito che l'Istituto dovrà procedere all'assorbimento delle quote residue delle perdite degli esercizi 2013 e 2014 non coperte dalla Regione.

B) Perdite relative agli esercizi 2006 e 2007

Le perdite relative agli esercizi 2006 e 2007, non ripianate dalla Regione, ammontano complessivamente ad euro 3.233.047. L'ultimo incasso di una quota di tali perdite è avvenuto nell'esercizio 2014 e ha riguardato, in particolare, la perdita dell'esercizio 2006. Sul punto, occorre precisare che l'Istituto, con nota n. 12419 del 5 aprile 2017, ha chiesto alla Regione le motivazioni del ritardo nell'erogazione delle tranches rimanenti. Al riguardo, la Regione, con nota n. PG/2017/162144 del 26 aprile 2017, ha fatto pervenire la propria risposta in merito, comunicando che *"con deliberazione n. 269 del 1° aprile 2016 al oggetto Deliberazione n. 95 del 08/06/2015 del Consiglio di Amministrazione dell'Istituto Gaslini concernente il bilancio d'esercizio 2014 è stato ribadito che le residue perdite degli esercizi 2006 e 2007 trovano copertura nel contributo di cui al primo comma dell'articolo 31 del D.L. n. 159/07 attribuito all'Istituto Gaslini ed è stato prescritto a codesto Istituto di procedere all'assorbimento, in ottemperanza a quanto previsto con la DGR 1169 del 19/9/2014 ad oggetto la Deliberazione n. 88/2014 del Consiglio di Amministrazione dell'Istituto Gaslini concernente il bilancio di esercizio 2013, della quota di perdita nuova non coperta dalla Regione"*.

In sostanza, quindi, la Regione Liguria, con tale nota, ha rappresentato che non procederà più a ripianare le perdite residue relative agli esercizi 2006 e 2007 e, a conferma di ciò, con la citata successiva DGR n.436 del 7 giugno 2017, ha deliberato di *"prescrivere all'Istituto di procedere all'assorbimento delle perdite residue degli esercizi 2006 e 2007"*. Ne consegue che - fatto salvo che la trattativa avviata con la Regione, finalizzata a risolvere in via bonaria il contenzioso avente ad oggetto le quote di perdite pregresse, tuttora non coperte dalla Regione medesima (inizialmente limitata a quelle degli esercizi 2013 e 2014, ma ora da estendersi anche a quelle riferite agli esercizi 2006 e 2007), non sortisca esito favorevole per il Gaslini - l'Istituto dovrà adottare gli opportuni provvedimenti ai fini del rispetto della salvaguardia degli equilibri di bilancio.

C) Perdita relativa all'esercizio 2015.

Per quanto riguarda, infine, la perdita dell'esercizio 2015, si fa presente che la Regione, con Delibera n. 1243 del 30 dicembre 2016, ha disposto di impegnare a favore dell'Istituto l'intero importo della stessa, pari ad euro 8.514.365, *"rinviando a successivo provvedimento l'eventuale conciliazione con quanto verrà stabilito con la propria deliberazione concernente il bilancio d'esercizio dell'Istituto Giannina Gaslini"*. Di conseguenza, detta somma è stata iscritta tra i "Contributi a ripiano perdite" e, contestualmente, è stato registrato un corrispondente credito nei confronti della Regione.

Tuttavia, con la citata successiva delibera n. 436 del 7 giugno 2017 ha deliberato di coprire la perdita dell'esercizio 2015, pari ad euro 8.514.365, solo per un importo pari 6.514.365, stabilendo che la restante quota, pari ad euro 2.000.000 venga coperta dall'Istituto con risorse derivanti dal contributo concesso dallo Stato con la legge n. 147/2013 (art.1, comma 221) o da altri contributi non finalizzati.

Pertanto, anche in questo caso, l'Istituto sarà tenuto ad adottare gli opportuni provvedimenti ai fini del rispetto della salvaguardia degli equilibri di bilancio.

In proposito, corre l'obbligo di evidenziare che, in attesa dell'esito del ricorso al Consiglio di Stato o, in alternativa di definire in via transattiva con la Regione il predetto contenzioso, l'Istituto, con deliberazione del Consiglio di Amministrazione 83 del 19 giugno 2017, ha deliberato di accantonare, in via prudenziale, a riserva del patrimonio netto, l'ulteriore somma di euro 5.244.671,90, proveniente da entrate proprie, al fine di una eventuale copertura delle quote residue delle perdite pregresse, non coperte dalla regione, relative agli esercizi 2006 (euro 710.715), 2007 (euro 2.522.332) e 2015 (euro 2.000.000). Considerato che in tale somma è compresa anche la quota di 1.000.000 di euro proveniente dall'Eredità Cerruti, che, come anticipato, nel nuovo progetto di bilancio d'esercizio 2016, è stata iscritta a conto economico, tra le sopravvenienze attive, la stessa dovrà essere disaccantonata e, conseguentemente, dovranno essere individuate altre somme, di pari importo, da accantonare a riserva per la copertura di tali perdite.

Ciò premesso, nel seguente prospetto si riportano i dati riassuntivi del bilancio in esame (Stato Patrimoniale e Conto Economico) al 31 dicembre 2016, espressi in euro, confrontati con quelli dell'esercizio precedente:

Immobilizzazioni	88.907.594	89.866.651	-959.057	-1,07%
Attivo circolante	84.094.251	82.769.766	1.324.485	1,60%
Ratei e risconti attivi	96.402	275.141	-178.739	-64,96%
<b>Totale attivo</b>	<b>173.098.247</b>	<b>172.911.558</b>	<b>186.689</b>	<b>0,11%</b>
Patrimonio netto	117.524.727	113.757.687	3.767.040	3,31%
Fondi rischi e oneri	22.931.379	20.215.085	2.716.294	13,44%
Trattamento di fine rapporto	0	0	0	
Debiti	30.058.365	35.537.869	-5.479.504	-15,42%
Ratei e risconti passivi	2.583.776	3.400.917	-817.141	-24,03%
<b>Totale passivo</b>	<b>173.098.247</b>	<b>172.911.558</b>	<b>186.689</b>	<b>0,11%</b>
Conti d'ordine	2.199.444	266.721	1.932.723	724,62%

Valore della produzione	170.649.286	172.081.019	-1.431.733	-0,83%
Costo della Produzione	173.578.028	173.854.733	-276.705	-0,16%
<b>Differenza</b>	<b>-2.928.742</b>	<b>-1.773.714</b>	<b>-1.155.028</b>	<b>65,12%</b>
Proventi ed oneri finanziari	-115.688	-132.393	16.705	-12,62%
Rettif. valore att.tà finanziarie	0	0	0	
Proventi ed oneri straordinari+/-	3.154.265	226.050	2.928.215	1295,38%
<b>Risultato ante imposte</b>	<b>109.835</b>	<b>-1.680.057</b>	<b>1.789.892</b>	<b>-106,54%</b>
Imposte dell'esercizio	6.707.849	6.834.308	-126.459	-1,85%
<b>Risultato d'esercizio</b>	<b>-6.598.014</b>	<b>-8.514.365</b>	<b>1.916.351</b>	<b>-22,51%</b>

Si evidenziano, qui di seguito, gli scostamenti più significativi tra il conto economico consuntivo dell'esercizio 2016 e quello relativo all'esercizio precedente:

- il **“Valore della produzione** ha subito un decremento dello 0,83%, pari ad Euro 1.431.733. In particolare, nell'ambito di tale macroaggregato, i principali scostamenti hanno interessato le seguenti voci di ricavo:
  - i *“Contributi in c/esercizio da regione per quota FS regionale”* hanno subito una riduzione di euro 6.445.520, dovuta ad una diversa allocazione di una quota (di circa 6.100.000 euro) del Fondo sanitario regionale indistinto, che è passata dai contributi in c/esercizio ai conti di ricavo relativi alla produzione, a seguito di un incremento, di circa il 20%, delle tariffe D.R.G. applicate alle prestazioni;
  - i *“Ricavi per prestazioni sanitarie e sociosanitarie ad aziende sanitarie pubbliche”* hanno registrato un incremento di euro 4.951.998, dovuto, principalmente, come anzi detto, ad una riallocazione del finanziamento regionale;
  - i *“Concorsi, recuperi e rimborsi diversi”* sono diminuiti di euro 1.217.312. Tale decremento è imputabile a minori rimborsi provenienti dalla Regione per “Pay-back” e per la “Gestione diretta del rischio”;
  - la *“Quota contributi in c/capitale imputata all'esercizio”*, che rappresenta la quota di ricavo appostata per la sterilizzazione degli ammortamenti dei cespiti acquistati con i relativi contributi in conto capitale, ha registrato un decremento di euro 1.267.136, per effetto dei minori ammortamenti di cespiti da sterilizzare, rispetto all'esercizio precedente;
  - *gli “Altri ricavi e proventi”* sono diminuiti di euro 473.075 a seguito di una riduzione dei proventi di competenza dell'esercizio 2016 derivanti da attività commerciale.

- i **"Costi della produzione"**, sono rimasti sostanzialmente invariati rispetto all'esercizio precedente. Nell'ambito di tale macroaggregato, i principali scostamenti hanno interessato le seguenti voci di spesa:
  - gli **"acquisti di beni"** sono diminuiti complessivamente di euro 670.470. In particolare, in tale voce di spesa, gli acquisti di beni non sanitari hanno subito una diminuzione di euro 1.187.492, per il venir meno del costo per l'acquisto di prodotti alimentari a seguito dell'attivazione (a partire dal mese di ottobre 2015) del servizio di mensa esternalizzato, mentre gli acquisti di beni sanitari hanno registrato un incremento di euro 517.022.
  - gli **"acquisti di servizi sanitari"** hanno subito una diminuzione di euro 1.447.329, dovuta essenzialmente al decremento dei costi per consulenze, collaborazioni, prestazioni di lavoro interinale e altre prestazioni non sanitarie;
  - gli **"acquisti di servizi non sanitari"** hanno avuto un incremento di euro 1.041.565. In particolare, nell'ambito di tale voce, si è registrato un incremento di euro 1.964.165 dei costi per servizi non sanitari, a seguito dell'attivazione del servizio di mensa esternalizzato, ed un decremento di circa euro 940.000 dei costi per collaborazioni e prestazioni di lavoro interinale;
  - Gli **"oneri diversi di gestione"** hanno subito un decremento di euro 396.632, dovuto principalmente alla diminuzione degli oneri derivanti dalla gestione diretta del rischio e dei costi per le pubblicazioni scientifiche;
  - gli **"ammortamenti"** sono diminuiti di euro 483.502, a seguito del completamento del piano di ammortamento dei cespiti più datati, compensato, solo in parte, dagli ammortamenti relativi ai nuovi investimenti effettuati nel corso del l'esercizio 2016;
  - le **"variazioni delle rimanenze"**, pari ad euro 367.459, sono dovute principalmente ad una diminuzione delle scorte di magazzino di beni sanitari;
- gli **accantonamenti"** sono aumentati complessivamente di euro 1.213.011, in quanto, a fronte di una riduzione di euro 470.790 di accantonamenti per rischi, si è registrato un incremento, per euro 1.683.801, degli accantonamenti di quote inutilizzate di contributi vincolati. Tale incremento è dovuto prevalentemente all'accantonamento della quota destinata alla transazione nei confronti di Micenes di cui alla DGR n. 1185/2016, totalmente coperta dalla Regione.
- Il saldo dei **"Proventi ed oneri finanziari"** ha subito un decremento del valore negativo del 12,62%;



- il saldo dei **"Proventi e oneri straordinari"** è passato da euro 226.050 ad euro 3.154,265, con incremento del saldo positivo di euro 2.928.215. Tale incremento è dovuto sia ad una consistente diminuzione degli oneri straordinari (passati da euro 1.447.222 ad euro 293.938) che ad un aumento dei proventi straordinari (passati da euro 1.673.272 ad euro 3.448.203), imputabile, principalmente, all'iscrizione a conto economico dell'importo di euro 2.003.386 relativo alle donazioni e lasciti non vincolati, così come previsto dalla già citata Dgr 813/2017 e dalla delibera del C.d.A. n.177/2017;
- Le **"Imposte dell'esercizio"** sono diminuite dell'1,85%. Tale riduzione è imputabile prevalentemente alla diminuzione dell' IRAP relativa al personale dipendente e assimilato.
- La **"perdita dell'esercizio"** è diminuita del 22,51%, passando da euro 8.514.365 ad euro 6.598.014.

Nella tabella seguente si evidenziano, invece, gli scostamenti del Conto economico consuntivo 2016 con i dati del bilancio di previsione 2016 di cui alla Delibera del C.d.A. n. 204 del 14 dicembre 2015:

Valore della produzione	184.778.884	170.649.286	-14.129.598	-7,65%
Costo della Produzione	178.611.455	173.578.028	-5.033.427	-2,82%
<b>Differenza</b>	<b>6.167.429</b>	<b>-2.928.742</b>	<b>-9.096.171</b>	<b>-147,49%</b>
Proventi ed oneri finanziari	-128.813	-115.688	13.125	10,19%
Rettif. valore att.tà finanziarie	0	0	0	
Proventi ed oneri straordinari+/-	1.000.000	3.154.265	2.154,265	215,43%
<b>Risultato ante imposte</b>	<b>7.038.616</b>	<b>109.835</b>	<b>-6.928.781</b>	<b>-98,44%</b>
Imposte dell'esercizio	7.038.616	6.707.849	-330.767	-4,70%
<b>Risultato d'esercizio</b>	<b>0</b>	<b>-6.598.014</b>	<b>-6.598.014</b>	<b>-100%</b>

In base ai dati sopra esposti il Collegio osserva che:

- per quanto riguarda la macrovoce **"Valore della Produzione"** si evidenzia che l'importo risultante dal conto economico consuntivo è in linea con il dato di previsione, se si tiene conto che quest'ultimo riporta tra i contributi regionali anche la quota a pareggio di euro 14.681.060. Infatti, il valore della produzione del bilancio di previsione 2016, scomputata di tale quota, risulterebbe pari ad euro 170.097,824.
- per quanto riguarda la macrovoce **"Costi della Produzione"**, si evidenzia che l'importo risultante dal conto economico consuntivo 2016 registra un decremento di euro 5.033.427, rispetto a quello riportato nel bilancio economico di previsione. In particolare, tale decremento è dovuto al contenimento dei costi per acquisti di beni (- euro 849.464), dei

costi per acquisti di servizi sanitari (- euro 1.726.370), dei costi per acquisti di servizi non sanitari (- euro 1.266.926), dei costi del personale (- euro 2.305.517), degli oneri diversi di gestione (- euro 2.034.475), dei costi per godimento di beni di terzi (- euro 175.564), oltre alla diminuzione degli ammortamenti (- euro 1.281.135) che, in sede di preventivo, erano stati stimati sulla base dell'andamento degli investimenti effettuati negli esercizi precedenti, investimenti che, invece, si sono rilevati inferiori rispetto al passato. Tali diminuzioni hanno più che compensato l'incremento di euro 4.195.465, rispetto alla previsione, della voce "Accantonamenti", dovuto al fatto che, in sede di preventivo, nell'ambito di tale voce, non sono stati appostati gli accantonamenti per quote inutilizzate dei contributi vincolati, disponibili solo in fase di predisposizione del bilancio consuntivo (e risultati pari ad euro 4.554.217).

In riferimento alla struttura ed al contenuto del bilancio d'esercizio in esame, esso è stato predisposto secondo le disposizioni del D.lgs n. 118/2001 esponendo in modo comparato i dati dell'esercizio precedente.

Nella redazione del bilancio, per quanto a conoscenza del Collegio, non ci sono deroghe alle norme di legge ai sensi dell'art. 2423 e seguenti del codice civile.

Il documento esaminato è stato predisposto nel rispetto dei principi di redazione previsti dall'art. 2423-bis del codice civile, fatto salvo quanto previsto dal Titolo II del D.Lgs n. 118/2001, ed in particolare:

- la valutazione delle voci è stata fatta secondo prudenza e nella prospettiva della continuazione dell'attività (*going concern*);
- sono stati indicati esclusivamente gli utili realizzati alla chiusura dell'esercizio;
- gli oneri e proventi sono stati determinati nel rispetto del principio di competenza economica, indipendentemente dalla data dell'incasso o del pagamento;
- si è tenuto conto dei rischi e delle perdite di competenza dell'esercizio, anche se conosciuti dopo la chiusura;
- gli elementi eterogenei ricompresi nelle singole voci, sono stati valutati separatamente;
- i criteri di valutazione non sono stati modificati rispetto all'esercizio precedente;
- sono state rispettate le disposizioni relative alle singole voci dello Stato Patrimoniale previste dall'art. 2424 bis del codice civile e dal D.Lgs. n. 118/2011;

- i ricavi e i costi sono stati iscritti nel conto economico rispettando il disposto dell'art. 2425 bis del codice civile e del D.Lgs. n. 118/2011;
- non sono state effettuate compensazioni di partite;
- la Nota Integrativa, a cui si rimanda per ogni informativa di dettaglio nel merito dell'attività svolta dall'Istituto, è stata redatta rispettando il contenuto previsto dal D.Lgs. n. 118/2011.

Si precisa, inoltre, che i criteri di valutazione delle voci di bilancio sono in linea con il dettato di cui all'art. 2426 c.c. e con le disposizioni di cui al D.Lgs 118/2011 e sono esaustivamente dettagliati nella Nota integrativa.

Il Collegio passa, quindi, all'analisi delle voci più significative dello **Stato Patrimoniale** evidenziando quanto segue.

### **Immobilizzazioni**

Le immobilizzazioni immateriali iscritte a fine esercizio 2016, al netto degli ammortamenti effettuati direttamente in conto, ammontano ad euro 101.605 e riguardano l'acquisizione di software capitalizzati.

Il valore delle immobilizzazioni materiali al 31.12.2016, al netto dei relativi fondi ammortamento, è pari ad euro 86.029.133, con un decremento dell'1,02%, rispetto all'esercizio precedente. Per il dettaglio delle movimentazioni intervenute nelle immobilizzazioni materiali e nei relativi fondi ammortamento nel corso dell'esercizio 2016 si fa rinvio alla tabella n. 5 della Nota integrativa.

Gli investimenti effettuati nel corso dell'esercizio 2016 hanno prevalentemente avuto ad oggetto la ristrutturazione edilizia dei fabbricati dell'Istituto e l'acquisto di attrezzature sanitarie e tecnico scientifiche.

In particolare, il Collegio ha verificato che gli utilizzi effettuati nell'esercizio 2016 dei contributi in c/capitale, ammontanti ad Euro 6.869.532, inseriti nel conto economico nell'ambito del Valore della produzione, alla voce "Quota di contributi in c/capitale imputata nell'esercizio", comprendono la sterilizzazione degli ammortamenti dei cespiti acquistati con i suddetti contributi.

La situazione al 31 dicembre 2016 del totale complessivo dei "contributi in conto capitale", iscritti a patrimonio netto (somma voci A-II e A-III), pari ad euro 99.515.722, è così determinata:



CONTRIBUTO C/CAPITALE	SITUAZIONE AL 31/12/2015	ISCRIZIONI 2016	GIROCONTI 2016	VARIAZIONI 2016	UTILIZZI 2016	UTILIZZI costi sospesi 2016	SITUAZIONE AL 31/12/2016
Stato - altro	35.119.932	2.960.000			-2.218.684		35.861.248
Stato per ricerca	2.430.056	350.000			-376.990		2.403.066
Regione	1.787.850	239.700		-1	-128.449		1.899.100
Finanz. per investim. da rettifica contr. c/esercizio	298.716			95.031	-195.511		198.236
<b>A-II Totale finanziamenti per investimenti</b>	<b>39.636.554</b>	<b>3.549.700</b>		<b>95.030</b>	<b>-2.919.634</b>		<b>40.361.650</b>
<b>A-III Totale riserve da donazioni e lasciti vincolati ad investimenti</b>	<b>62.305.834</b>	<b>3.611.539</b>		<b>-2.813.403</b>	<b>-3.949.898</b>		<b>59.154.072</b>
<b>Totale voci A-II e A-III</b>	<b>101.942.388</b>	<b>7.161.239</b>		<b>-2.718.373</b>	<b>-6.869.532</b>		<b>99.515.722</b>

Le immobilizzazioni finanziarie sono costituite da titoli e da partecipazione e ammontano complessivamente ad euro 2.776.856.

La voce Titoli è prevalentemente composta da Titoli di Stato, quali Certificati di Credito del Tesoro e Buoni del Tesoro Poliennali, Titoli obbligazionari e Titoli azionari ed è passata da euro 2.880.800 ad euro 2,571.644. Il decremento è dovuto al rimborso di valori mobiliari scaduti e non rinnovati.

La voce Partecipazioni, pari a complessivi euro 205.212, è costituita, per euro 50.000, dalla partecipazione al 50% nel fondo consortile del Centro Internazionale di Studi e Formazione Germana Gaslini - C.I.S.E.F., per euro 7.500, dalla partecipazione nella Società Consortile "S.I. 4Life - Soc. Consortile a R.L.", per euro 212, dalla partecipazione nella Liguria Digitale, società consortile per azioni e, per euro 147.500, dalla partecipazione nella Fondazione Imago 7.

In relazione a quest'ultima partecipazione si precisa che la Fondazione Imago 7, nonostante ripetuti solleciti da parte dell'IU.O.C Bilancio, non ha mai trasmesso i dati da inserire nelle tabelle di dettaglio n. 12 e 13 della Nota Integrativa, secondo quanto previsto dal D.Lgs 118/2011 e ss.mm.ii. Sul punto si deve aggiungere, peraltro, che l'acquisizione dei predetti dati è necessaria anche per adempiere agli ulteriori obblighi informativi di cui all'art. 24 del D. Lgs n. 175/2016.

### Rimanenze

Le rimanenze di materie prime, sussidiarie e di consumo sono rappresentate da rimanenze di prodotti sanitari e da rimanenze di prodotti non sanitari e, complessivamente, sono passate da euro 2.287.372 ad euro 1.901.229.

Per quanto riguarda il dettaglio delle movimentazioni delle rimanenze nel corso dell'esercizio si rinvia alla tab. 15 della nota integrativa.



## **Crediti**

Il totale dei crediti è passato da euro 65.459.870 ad euro 49.394.606, con un decremento di euro 16.065.264. Tale decremento è dovuto principalmente alla diminuzione, per un importo complessivo di euro 16.086.065, dei crediti vantati verso la Regione Liguria (passati da euro 46.065.656 ad euro 29.979.591). In particolare, la diminuzione delle posizioni creditorie verso la Regione è dovuto sia all'aumento, rispetto all'esercizio precedente, delle erogazioni di cassa mensili del Fondo sanitario regionale indistinto, che all'incasso, nel corso dell'esercizio 2016, di crediti regionali per circa 35.100.000 euro (di cui circa euro 28.600.000 relativi agli Obiettivi di piano 2014 e 2015 e circa 6.500.000 a titolo di copertura parziale delle perdite relative agli esercizi 2013 e 2014).

Il decremento dei crediti ha comportato un contestuale aumento delle disponibilità liquide.

Nel dettaglio, i crediti sono costituiti da somme ancora da riscuotere:

- da parte dello Stato per euro 4.342.220;
- da parte della Regione per euro 29.979.591;
- da parte di aziende sanitarie pubbliche per euro 723.136;
- da parte di società partecipate e/o enti dipendenti dalla Regione per euro 125.706;
- da parte dell'Erario per euro 286.287;
- da "crediti v/altri" per un totale di euro 13.937.666.

Tutti i crediti verso la Regione sono stati oggetto di apposita riconciliazione, mentre per gli altri crediti, ad eccezione di quelli nei confronti di privati, si è proceduto ad effettuarne la circolarizzazione, ai fini di verificarne la corrispondenza con i relativi saldi contabili di fine esercizio.

Si precisa che, a seguito di specifiche indicazioni regionali, gli importi dei crediti sono stati iscritti nell'attivo patrimoniale al netto del relativo Fondo svalutazione crediti.

A fine esercizio, l'ammontare del Fondo svalutazione crediti risulta pari ad euro 3.514.791 con un decremento di euro 987.624 rispetto all'esercizio precedente.

Il predetto Fondo svalutazione crediti copre tutti i crediti potenzialmente di dubbia esigibilità; in particolare, quelli con maggiore criticità dal punto di vista della recuperabilità, sono rappresentati dai crediti verso privati per fatture emesse, per i quali si è provveduto ad accantonare l'importo di Euro 1.423.649, corrispondente al 50% dell'ammontare complessivo non ancora incassato alla data del 03/03/2017 (Euro 2.847.299).

Per il dettaglio delle movimentazioni (rimodulazioni/utilizzi/accantonamenti) di tale fondo nel corso dell'esercizio 2015 si fa rinvio alle tabelle 18 e 19 della nota integrativa.

## **Attività finanziarie che non costituiscono immobilizzazioni**

Non hanno subito variazioni rispetto all'esercizio 2015 e sono costituite da depositi cauzionali verso terzi.

### Disponibilità liquide

Sono passate da euro 15.021.524 ad euro 32.797.416, con un incremento pari ad euro 17.775.892. Il maggior saldo di risorse liquide al 31/12/2016, rispetto all'esercizio precedente, è imputabile essenzialmente dall'incasso di quote rilevanti di finanziamenti di parte corrente da parte della Regione Liguria.

Si precisa, inoltre, che sull'aumento della liquidità ha influito anche l'incremento dell'erogazione di cassa mensile del Fondo sanitario regionale indistinto, passata da una media di circa 8.600.000 euro mensili nel 2015 ad una media mensile di circa 10.400.000 mensili euro nel 2016.

### Patrimonio netto

Il Patrimonio netto è passato da euro 113.757.687 ad euro 117.524.727, con incremento del 3.31%, pari ad euro 3.767.040. Tale incremento è da imputarsi principalmente alle variazioni in positivo delle voci "Altre riserve" (euro 4.277.355), "Contributi per ripiano perdite" (euro 1.990.194) e "Perdita dell'esercizio" (euro 1.916.351), solo parzialmente compensate dai decrementi che hanno interessato le voci "Riserve da donazioni e lasciti vincolati ad investimento" (-euro 3.151.762) e "Perdite portate a nuovo" (- euro 1.990.194).

In particolare, si segnala che nell'ambito della voce "Altre riserve" è confluito :

- l'accantonamento di euro 4.000.000, effettuato nell'esercizio 2016, a titolo prudenziale ed in attesa di una soluzione del contenzioso in essere con la Regione Liguria, ai fini dell'eventuale copertura della quota di perdite pregresse degli esercizi 2013 e 2014 non coperta dalla Regione. Tale accantonamento è stato disposto, su raccomandazione del Collegio sindacale, con delibera del Consiglio di Amministrazione n. 62 del 10/04/2017;
- all'accantonamento, per un importo di euro 2.777.355, delle eredità o altre donazioni pervenute in forma liquida per smobilizzo di immobili e/o titoli ricevuti dall'Istituto senza vincolo di destinazione dal 23/11/2016, effettuato anch'esso in via prudenziale, in ottemperanza a quanto previsto dalla Delibera del CdA n. 30 del 20/02/2017.

Le variazioni ed il dettaglio delle voci che compongono il patrimonio netto sono esaurientemente illustrate nell'apposita tabella n. 32 contenuta nella Nota integrativa, alla quale si fa rinvio.

### Fondi rischi ed oneri

I Fondi Rischi ed Oneri hanno registrato un incremento del 13,44%, pari ad euro 2.716.294, e sono costituiti da:

- Fondi per rischi per euro 4.994.953, di cui euro 3.215.576 relativi al "Fondo per rischi cause legali" ed euro 541.397 relativi al "Fondo per interessi moratori";
- "Fondi per quote inutilizzate contributi di parte corrente vincolati", pari ad euro 8.912.482, che costituiscono le quote dei contributi della ricerca non ancora utilizzate

a tutto il 31/12/2016, e che, pertanto, potranno essere utilizzate negli esercizi successivi. All'interno di tale voce le poste maggiormente rilevanti sono:

- Quote inutilizzate di contributi vincolati da soggetti pubblici (extra fondo), per euro 1.847.779;
  - Quote inutilizzate di contributi per ricerca da Regione, per euro 1.383.949;
  - Quote inutilizzate di Contributi finalizzati per la ricerca corrente, ricerca finalizzata ministeriale e ricerche finalizzate diverse da soggetti pubblici, per euro. 3.940.622;
  - Quote inutilizzate contributi vincolati da privati, per euro 1.662.766.
- "Altri fondi per oneri", pari complessivamente ad euro 9.023.944, destinati prevalentemente a coprire gli oneri per rinnovi contrattuali ed arretrati spettanti al personale dipendente.

Il Collegio ha verificato la congruità dei predetti fondi per rischi ed oneri.

#### **Debiti**

L'ammontare complessivo dei debiti è passato da euro 35.537.869 ad euro 30.058.365 con un decremento del 15,42%, pari ad euro 5.479.504. Tale decremento è da imputarsi prevalentemente alla riduzione dei debiti verso fornitori passati da euro 19.886.913 ad euro 15.856.354.

La diminuzione, rispetto all'esercizio precedente, dei debiti nei confronti dei fornitori per transazioni commerciali ha comportato un ulteriore miglioramento dei tempi di pagamento, come si evince dall'indicatore annuale di tempestività dei pagamenti che, nell'esercizio 2016, si è attestato a -11,10 (mentre nell'esercizio precedente era stato pari a -1,99). Tale valore calcolato, ai sensi di quanto previsto dagli articoli 9 e 10 del DPCM 22 settembre 2014 e dalla circolare MEF n. 3/2015, indica i giorni di ritardo medio dei pagamenti nel corso dell'anno di riferimento rispetto alla scadenza delle relative fatture.

I mutui passivi, iscritti per euro 2.960.926, sono gli unici debiti contrattualmente esigibili oltre l'esercizio successivo: tale voce è composta dalla quota capitale residua relativa ad un contratto di mutuo di originari Euro 4.280.884 stipulato nel 2008 ed in scadenza il 31.12.2028.

I debiti correnti sono così suddivisi:

- i "Debiti verso fornitori", per euro 15.856.354;
- i debiti verso Aziende sanitarie pubbliche per euro 533.383;
- i debiti verso società partecipate e/o enti dipendenti dalla Regione per euro 86.381;
- i debiti tributari per euro 4.917.474;
- i debiti v/altri finanziatori per euro 1.380.277;
- i debiti verso istituti previdenziali per euro 3.841.507;

- i debiti v/altri per euro 482.063.

Si precisa che, su richiesta del Collegio sindacale e previa selezione del campione da parte del collegio stesso, l'Istituto ha provveduto ad effettuare la circolarizzazione dei debiti, ai fini di verificarne la corrispondenza con i relativi saldi contabili di fine esercizio.

### Ratei e risconti attivi e passivi

I ratei e risconti attivi e passivi sono stati assunti e rilevati nel rispetto del principio della competenza economica. In particolare, rispetto all'esercizio precedente, i "Ratei e Risconti attivi" sono diminuiti del 64,96%, passando da euro 275.141 ad euro 96.402, mentre i "Ratei e Risconti passivi" si sono ridotti del 24,03%, passando da euro 3.400.917 ad euro 2.583.776.

### Conti d'ordine

I conti d'ordine, pari ad euro 2.199.444, evidenziati in calce allo stato patrimoniale, sono inerenti a:

- Fideiussioni prestate a favore di terzi di importo pari ad euro 262.144 (euro 107.144 per Fideiussioni prestate a favore del Comune di Genova ed euro 155.000 per una Fideiussione prestata a favore dell'Università Vita e Salute San Raffaele);
- a depositi cauzionali di terzi per euro 5.289;
- somma da ricevere dalla Regione relativa alla "Gestione liquidatoria" per euro 1.932.011, come da delibera n. 39 del 27/04/2017 di A.Li.Sa.

Per quanto riguarda il **Conto Economico**, il Collegio rileva quanto segue:

- Il Valore della Produzione al 31/12/2016 è di euro 170.649.286 ed è così composto:

DESCRIZIONE	IMPORTO
Contributi in c/Esercizio	67.730.524
Rettifica contributi c/esercizio per destinazione ad investimenti	-95.031
Utilizzo fondi per quote inutilizzate contributi vincolati di esercizi precedenti	4.345.321
Ricavi per prestazioni sanitarie e sociosanitarie a rilevanza sanitaria	85.690.925
Concorsi, recuperi e rimborsi	737.268
Compartecipazione alla spesa sanitaria (Ticket)	1.911.468
Quota contributi in c/capitale imputata nell'esercizio	6.869.532

Altri ricavi e proventi	3.459.279
<b>Totale</b>	<b>170.649.286</b>

L'ammontare delle somme erogate dalla Regione Liguria - per assistenza ed altre finalità - iscritte tra i ricavi di competenza dell'esercizio, è pari ad euro **134.637.715** ed è composto dalle seguenti voci:

PROVED.	OGGETTO	IMPORTO
DGR.1233/2016	Fondo sanitario indistinto e fondo realizzazione degli obiettivi del Piano Sanitario Nazionale anno 2016	51.326.785
Decr. 6325/2016	Rimborsi costi organizzativi per le spese di trasporto e soccorso con le associazioni di volontariato - anno 2016	3.590
DGR. 1019/2016	Prestazioni sanitarie di alta specializzazione a favore cittadini stranieri anno 2016	278.954
Decr. 5439/2016	Progetto di ricerca bando del Ministero della Salute "Conto capitale 2015" cofinanziamento regionale	100.000
Decr. 5493/2016	Rimborso spese assicurative per il trasporto e il soccorso ammalati con le associazioni di volontariato - anno 2016	5.789
	Contributi in c/esercizio da regione per gestione diretta del rischio	4.967
DGR.1233/2016	Fibrosi cistica ricerca	38.678
DGR. 1261/2016	Fondi provenienti dallo stato a titolo di concorso al rimborso per l'acquisto di farmaci innovativi	33.866
DGR. 1273/2016	Esclusività del personale dirigente ruolo sanitario anno 2016	80.863
DGR. 1233/2016	Fondo realizzazione degli obiettivi del PSN anno 2016	150.000
DGR 302/2017	Screening neonatale 2016	238.695
DGR 302/2017	Maggiore assegnazione farmaci innovativi	19.330
DGR 484/2016	CCM 2015 progetto SEPES (sicurezza in età pediatrica educazione e scuola)	126.450
Decr.. 2246/2016	Finanziamento progetti regionali fondi AIFA	20.000
Decr. 6184/2016	Centro di riferimento regionale per la prevenzione e lo studio della SISD e dell'ALTE	116
DGR 1185/2016	Causa civile contratto regionale di appalto Micenes conciliazione giudiziale	1.697.672
DGR 1271/2016	LEA prestazioni aggiuntive. Erogazione di farmaci di fascia C e prodotti parafarmaceutici a pazienti esenti in quanto affetti da patologie rare anno 2016	15.000
DGR 1233/2016	Prestazioni di ricovero ad aziende sanitarie della Regione	39.033.670
DGR 1233/2016	Prestazioni specialistiche ambulatoriali ad aziende sanitarie della Regione	3.896.161
DGR 1233/2016	Prestazioni FILE F ad aziende sanitarie Regione	7.236.937

DGR 1233/2016	Prestazioni di ricovero ad aziende sanitarie di altre Regioni	27.912.391
DGR 1233/2016	Prestazioni assistenziali specialistiche e diagnostiche strumentali ad aziende sanitarie di altre Regioni	1.174.552
DGR 1233/2016	Prestazioni FILE F ad aziende sanitarie altre regioni	487.959
	Rimborsi assicurativi anni precedenti	37.094
DGR 1264/2016	Pay-back 2016	358.536
DGR 1186/2016	Corsi di formazione per la lotta alle infezioni da HIV	134
DGR 302/2017	Screening neonatale 2014	120.027
DGR 302/2017	Screening neonatale 2015	239.499
<b>Totale finanziamento regionale</b>		<b>134.637.715</b>

Il predetto finanziamento è stato imputato in bilancio alla voce "Ricavi per prestazioni sanitarie e sociosanitarie a rilevanza sanitaria" per euro 79.741.670 (mobilità intra ed extraregionale - come da DGR 1233/2016), alla voce "Contributi in c/esercizio - da Regione o Provincia Autonoma per quota F.S. regionale" per euro 52.281.517, alla voce "Contributi in c/esercizio - extra fondo per euro 1.859.238", alla voce "Concorsi, recuperi e rimborsi" per euro 395.630 e per euro 359.660 alla voce "Altri proventi straordinari" per euro 359.660.

- I Costi della produzione ammontano ad euro 173.854.733: la seguente tabella permette di verificare l'andamento dei principali aggregati di costo, a partire dall'esercizio 2014.

Descrizione	2014	2015	2016	% 2014/15	% 2015/16
Acquisti di beni	29.968.501	31.719.259	31.048.789	5,84	-2,11
Acquisti di servizi:	30.950.429	30.848.985	30.443.221	-0,33	-1,30
a) prestazioni sanitarie da pubblico	1.436.295	1.665.506	1.300.797		
b) prestazioni sanitarie da privato	6.987.377	7.078.109	6.044.095		
c) prestazioni non sanitarie	20.253.970	19.964.948	21.006.513		
d) compartecipazione sanitaria per intramoenia	2.272.787	2.140.422	2.091.816		
Manutenzione e riparazione	6.968.226	7.023.072	7.073.916	0,79	0,72
Godimento di beni di terzi	1.673.917	676.006	591.495	-59,62	-12,50
Personale sanitario	72.993.653	73.481.829	73.594.309	0,67	0,15
Personale professionale	223.635	184.630	201.765	-17,44	-9,28
Personale tecnico	11.263.635	10.808.255	10.783.067	-4,04	-0,23

Personale amministrativo	4.768.988	4.741.050	4.769.483	-0,59	0,60
Oneri diversi di gestione	3.192.870	2.238.142	1.841.510	-29,90	-17,72
Ammortamenti immobilizzazioni immateriali	11.157	2.040	13.752	-81,72	574,12
Ammortamenti fabbricati	2.845.248	2.922.814	2.980.110	2,73	1,96
Ammortamenti altre immobilizzazioni materiali	5.939.691	5.277.513	4.725.003	-11,15	-10,47
Variaz. rimanenze materie prime e di consumo	17.812	18.684	386.143	4,90	1966,70
Accantonamenti dell'esercizio	13.089.689	3.912.454	5.125.465	-70,11	-31,00
<b>TOTALE</b>	<b>183.907.451</b>	<b>173.854.733</b>	<b>173.578.028</b>	<b>-5,47</b>	<b>-0,16</b>

La situazione degli interessi passivi e degli altri oneri finanziari iscritti nel conto economico è dettagliata nella seguente tabella:

DESCRIZIONE	31/12/16	31/12/15
<b>Interessi passivi:</b>		
interessi passivi da fornitori	0	0
interessi passivi su mutui	156.814	165.869
interessi passivi diversi	5	70
<b>Totale interessi passivi</b>	<b>156.819</b>	<b>165.939</b>
<b>Altri oneri finanziari:</b>		
differenze cambio passive	6.824	2.572
<b>Totale</b>	<b>163.643</b>	<b>168.511</b>

Il numero medio dei dipendenti, ripartito per categoria, è esaurientemente illustrato in un'apposita tabella della citata Nota integrativa dalla quale si evince la seguente situazione:

	Organico all'inizio dell'esercizio 2016	Organico alla fine dell'esercizio 2016	Organico medio dell'esercizio 2016
<b>TOTALE COMPLESSIVO</b>	<b>1788</b> (1733 TI + 55 TD)	<b>1777</b> (1705 TI + 72 TD)	<b>1782</b> (1719 TI + 63 TD)

Si precisa che il bilancio dell'Istituto è unico, cioè comprensivo sia dell'assistenza che della ricerca, e che la divisione tra tali due entità viene effettuata in via extra contabile.

In particolare, il conto economico della ricerca deriva dai dati desumibili dalla contabilità sezionale della Direzione Scientifica.

Nella seguente tabella viene riportata la situazione di costi e ricavi complessivi della gestione 2016, con l'evidenza di quelli riferiti all'assistenza e di quelli riferiti alla ricerca:

<b>Descrizione</b>	<b>Costi</b>	<b>Ricavi</b>	<b>Utile/perdita</b>
Assistenza	165.139.714	158.541.700	-6.598.014
Ricerca (corrente e finalizzata) comprensiva degli accantonamenti	15.603.744	15.603.744	0
<b>Totale</b>	<b>180.743.458</b>	<b>174.145.444</b>	<b>-6.598.014</b>

Da tale tabella si evince che la gestione della ricerca risulta in pareggio e, quindi, il risultato economico negativo dell'esercizio è imputabile alla sola attività di assistenza.

Il Collegio Sindacale prende, inoltre, atto di quanto segue:

- L'Istituto ha provveduto ad allegare alla Relazione sulla gestione (allegato A) l'attestazione dei tempi di pagamento resa ai sensi dell'articolo 41, comma 1, del DL 24 aprile 2014, n. 66, convertito dalla legge 23 giugno 2014, n. 89, con l'indicazione dell'importo dei pagamenti relativi a transazioni commerciali effettuati, nel corso nell'esercizio 2016, dopo la scadenza dei termini previsti dal D.lgs n. 231/2002 e con l'indicazione dei giorni di ritardo medio dei pagamenti effettuati nel corso dell'esercizio 2016 rispetto alla scadenza delle relative fatture (indicatore annuale di tempestività dei pagamenti).
- E' stata regolarmente effettuata, in data 26/04/2017 la comunicazione annuale attraverso la Piattaforma PCC, da effettuarsi entro il 30 aprile di ciascun anno, relativa ai debiti commerciali certi, liquidi ed esigibili, non ancora estinti, maturati al 31/12/2016, ai sensi dell'art. 7, comma 4 bis, del DL 35/2013. In proposito, si precisa che è stata comunicata una assenza di posizioni debitorie, in quanto, alla data dell'estrazione effettuata dal Sistema informativo gestionale in data 12/04/2017, non esistevano debiti certi, liquidi ed esigibili maturati al 31 dicembre 2016 ancora da pagare.
- Sono stati allegati alla nota integrativa i prospetti dei dati SIOPE e delle disponibilità liquide, come richiesto dal comma 11, dell'art. 77 quater del D.L. n. 11/2008.
- E' stata allegata alla nota integrativa l'attestazione dell'avvenuto rispetto delle disposizioni relative ai limiti di spesa, prevista dalla L.R. n. 27/2015.



- E' stato allegato alla nota integrativa l'attestazione che la spesa per il personale nell'esercizio 2016 ha rispettato il tetto di spesa previsto dall'art. 2, comma 71, della legge 191/2009 (prorogato fino al 2015 dall'art. 17 del D.L n. 98/2011). In particolare, tale norma prevede, per gli enti del Servizio sanitario regionale, che la spesa di personale di ciascun anno, al lordo degli oneri riflessi a carico delle amministrazioni e dell'imposta regionale sulle attività produttive, non deve superare il corrispondente ammontare dell'anno 2004, diminuito dell'1,4 per cento, al netto dei rinnovi contrattuali successivi al 2004.

il Collegio, nel corso del 2016, ha verificato che l'attività dell'organo di governo e del management dell'Istituto si sia svolta in conformità alla normativa vigente, partecipando con almeno un suo componente a quasi tutte le riunioni del Consiglio di Amministrazione ed esaminando, con la tecnica del campionamento, sia le deliberazioni del Consiglio di Amministrazione che quelle del Direttore Generale, oltre alle determinazioni dirigenziali. Dalla disamina di tali provvedimenti è emerso che le uniche irregolarità riscontrate hanno riguardato alcune delibere riguardanti il conferimento di incarichi di consulenza o professionali, le quali, a seguito dei rilievi formulati dal collegio, sono rimaste prive di attuazione. In proposito, il Collegio deve nuovamente richiamare l'attenzione sul fatto che il conferimento (o la eventuale proroga) di incarichi di consulenza o professionali deve avvenire nel rigoroso rispetto dei presupposti previsti dalla normativa vigente in materia (art. 7, comma 6, del D.lgs n. 165/2001).

Inoltre, corre l'obbligo evidenziare che su alcune delibere adottate dal Consiglio di Amministrazione sono stati sollevati dal Collegio alcuni dubbi sulla loro legittimità e, pertanto, al fine di dirimere tali aspetti di criticità, l'organo di controllo ha invitato il management a formulare specifici quesiti alle competenti Amministrazioni. In particolare, su indicazione del Collegio, l'Istituto ha formulato un quesito al Ministero della Salute riguardante il trattamento economico da corrispondere al proprio direttore scientifico. Sulla questione, detto Dicastero, con nota n. 7112 del 1° marzo 2017, nel richiamare l'articolo 12 dello schema di regolamento di organizzazione e funzionamento allegato all'atto di intesa della Conferenza permanente per i rapporti tra lo Stato, le Regioni e le province autonome di Trento e Bolzano del 1° luglio 2004, con il quale si dispone – tra l'altro - che il trattamento economico del Direttore scientifico di un IRCCS *"sia commisurato a quello del direttore generale, come limite massimo"*, ha fatto presente che la determinazione del compenso da corrispondere al Direttore scientifico dell'Istituto Gaslini non può non tener conto, in coerenza con quanto stabilito per il Direttore Generale, del disposto di cui all'art. 8 della legge regionale n.22 del 2010, con il quale viene previsto che, a decorrere dal 1° gennaio 2011, le indennità, i compensi, i gettoni e le altre utilità comunque denominate, corrisposte dagli enti del settore regionale, sono automaticamente ridotti del 10%. Ciò stante, il Collegio sindacale, ha invitato (cfr verbali n. 3 del 31 marzo 2017 e n. 4 del 27 aprile 2017) l'organo di governo a rideterminare "ab origine" (e, quindi, anche con riflessi sull'esercizio 2016) la misura del compenso del Direttore Scientifico, riducendola del 10%, in coerenza con quanto rappresentato dal Ministero

della Salute con la predetta nota n. 7112 del 1° marzo 2017. a decorrere dal mese di agosto u.s. In proposito, si fa presente che il Consiglio di Amministrazione, con deliberazione n.119 del 3 agosto 2017, ha ridotto la misura del compenso del Direttore Scientifico, equiparandola a quella del Direttore Generale, così come richiesto dal Collegio. Tale riduzione è stata operata a decorrere dal mese di agosto 2017 e, contestualmente, sono state avviate le necessarie procedure di recupero delle spettanze non dovute "ab origine";

Inoltre, sempre su richiesta del Collegio, è stato rivolto un quesito all'ANAC sulla compatibilità dell'affidamento al CISEF (disposto con delibera del Consiglio di Amministrazione n. 170 del 9.11.2015) delle attività di comunicazione e fundraising con le regole dell'evidenza pubblica. In proposito, l'ANAC, con nota n. 113235 del 2 ottobre 2017, ha dato riscontro a tale quesito, facendo presente che l'affidamento diretto di tali attività al CISEF è consentito solo qualora sussistano i presupposti legittimanti il ricorso al modello dell'"*in house providing*" (controllo analogo a quello operato sui propri servizi interni, da parte dell'Amministrazione committente sulla società attuatrice del servizio; destinazione prevalente dell'attività svolta dalla società attuatrice a favore dell'Amministrazione committente prevista in misura pari almeno all'80%; partecipazione pubblica totalitaria della società attuatrice), così come elaborato e innovato dalla giurisprudenza comunitaria e interna e poi espressamente recepito e codificato dall'art. 5 del D.Lgs. n. 50/2016 (Codice dei contratti pubblici).

In particolare, la predetta Autorità ha, altresì, puntualizzato che, a partire dal 1 novembre 2017, per poter effettuare affidamenti in house, è necessario essere iscritti nell'apposito elenco di cui all'art. 192, comma 1, del precitato D.Lgs. n. 50/2016 (Cfr. Linee guida n. 7 emanate dall'ANAC, recanti "*Linee guida per l'iscrizione nell'Elenco delle amministrazioni aggiudicatrici e degli enti aggiudicatori che operano mediante affidamenti diretti nei confronti di proprie società in house previsto dall'art. 192 del d.lgs. 50/2016*"). Ne consegue che, in mancanza di tale iscrizione - per l'ottenimento della quale è necessario presentare apposita domanda contenente tutte le informazioni utili a dimostrare la sussistenza dei requisiti legittimanti il ricorso al modello dell'"*in house providing*", previsti dall'art. 5 del predetto D.Lgs. n. 50/2016, e che la stessa sia valutata positivamente da parte dell'ANAC, previa verifica della sussistenza dei predetti requisiti - è preclusa all'Istituto Gaslini la possibilità di operare affidamenti diretti in favore del consorzio CISEF. L'Organo di controllo si è, pertanto, riservato di adottare le opportune iniziative presso le autorità competenti, qualora l'Istituto, nel porre in essere ulteriori affidamenti diretti al CISEF, non si adegui alla normativa vigente in tema di affidamenti in house ed alle linee guida ANAC sopra richiamate.

In merito all'attività libero-professionale intramuraria, occorre far presente che, anche nell'esercizio 2016, il sistema contabile non ha consentito ancora una puntuale disponibilità dei dati relativi ai costi generali aziendali da imputarsi a tale attività. Di conseguenza, anche per tale esercizio, non è ancora possibile garantire con certezza che l'attività libero-professionale intramoenia si svolga in

condizioni di equilibrio economico, in ossequio al principio secondo cui lo svolgimento della stessa non può comportare alcun onere aggiuntivo a carico dell'Istituto.

Al fine di porre rimedio a tale criticità, l'Istituto ha avviato un rapporto di collaborazione, a titolo gratuito, con il Dipartimento di Economia dell'Università di Genova, attraverso il quale procedere all'individuazione di nuovi criteri su cui costruire le nuove tariffe delle prestazioni di libera professione, anche alla luce della definizione dei costi di produzione diretti ed indiretti. Detto studio, che è stato ampliato ad otto UOC, ai fini delle determinazioni delle tariffe per aree di attività omogenee, si è concluso a fine 2016.

Successivamente, con delibera del Consiglio di Amministrazione n. 155 del 13 novembre 2017 novembre 2017 è stato adottato il regolamento della libera professione intramuraria, con l'individuazione di una nuova regolamentazione tariffaria in grado di garantire che l'esercizio dell'attività libero-professionale intramuraria, svolta dal proprio personale medico, sia remunerativa di tutti i costi, ivi inclusi quelli indiretti. L'adozione di tale regolamento era stata più volte sollecitata dal Collegio sindacale.

Il Collegio ha, inoltre, accertato, nel corso dell'esercizio 2016, il puntuale assolvimento degli adempimenti previsti dall'art. 27, commi 2, 4 e 5 del D.L. n. 66/2014, convertito dalla legge n.89/2014, in tema di tempestività dei pagamenti delle transazioni commerciali ed in particolare:

- l'obbligo di comunicare sulla Piattaforma elettronica PCC le informazioni inerenti la ricezione e la rilevazione sui propri sistemi contabili delle fatture o richieste equivalenti di pagamento relativa a forniture, appalti e prestazioni professionali, debiti per somministrazioni (art. 27, comma 2);
- l'obbligo di comunicare entro il 15 di ogni mese i dati relativi ai debiti non estinti, certi, liquidi ed esigibili per i quali, nel mese precedente, sia stato superato il termine di decorrenza degli interessi moratori previsto dal D. Lgs. N. 231/2002 (art. 27 comma 4)
- l'obbligo di immettere sulla piattaforma elettronica, per i debiti comunicati ai sensi del precedente comma 2, i dati riferiti all'ordinazione di pagamento (art. 27, comma 5).

Nell'ambito della sua attività di vigilanza, il Collegio, nel corso dell'esercizio 2016, ha poi proceduto alla verifica del rispetto degli adempimenti in materia di trasparenza ex D. Lgs n. 33/2013, riscontrando alcune carenze di pubblicazione che l'Istituto ha provveduto, senza indugio, quasi interamente a regolarizzare. In particolare, si precisa che, restano ancora da completare le dichiarazioni di cui agli artt. 14 e 15 di cui al citato D.Lgs. n. 33/13, per le quali, alle luce dell'Ordinanza TAR Lazio n. 564/2017 e della successiva delibera ANAC n. 382 del 12 aprile 2017, l'Amministrazione sta adottando una nuova modulistica, mentre, nelle more del chiarimento sulla

loro corretta interpretazione normativa, in linea con le altre aziende sanitarie liguri, l'Istituto aveva sospeso la pubblicazione dei relativi dati.

Il Collegio ha verificato, altresì, che i fondi per la contrattazione integrativa per l'anno 2016 siano stati costituiti in conformità della normativa vigente (ed, in particolare, all'art. 1, comma 236, della legge n. 208/2015) e che il Conto annuale del personale, relativo all'anno 2016, sia stato correttamente compilato e trasmesso, mediante l'inserimento dei dati in SICO (Sistema Conoscitivo del personale), entro la scadenza prevista.

Il Collegio attesta che nel corso dell'anno sono state regolarmente eseguite le verifiche periodiche disposte dall'art. 2403 del codice civile e dall'art. 20, comma 2, lett.g) del decreto legislativo n. 123/2011, durante le quali si è potuto verificare la corrispondenza tra i valori di cassa e quelli risultanti dalle scritture contabili con quelli risultanti dalla contabilità dell'Istituto Cassiere e con quelli risultanti dalla Tesoreria della Banca d'Italia, nonché il controllo sulla corretta tenuta della contabilità. In tale contesto, si è proceduto anche ad effettuare, a campione, il controllo sugli ordinativi di incasso e di pagamento, al fine di verificarne la correttezza formale e sostanziale.

Nel corso di tali verifiche si è proceduto, inoltre, al controllo dei valori di cassa economale, al controllo delle riscossioni tramite la cassa Ospedale di Giorno, al controllo sulla corretta gestione del magazzino farmacia e del magazzino unificato (economale e tecnico), alla verifica sul corretto e tempestivo adempimento dei versamenti delle ritenute e delle altre somme dovute all'Erario e dei contributi dovuti agli Enti previdenziali ed al controllo sull'avvenuta presentazione di tutte le dichiarazioni fiscali.

Sulla base dei controlli svolti è sempre emersa una sostanziale corrispondenza tra le risultanze fisiche e la situazione contabile, né sono state riscontrate violazioni degli adempimenti civilistici, fiscali, previdenziali.

Il Collegio, sia nel corso dell'anno, in riferimento all'attività amministrativo-contabile dell'Istituto, sia sul bilancio, inteso come espressione finale in termini di risultanze contabili dell'attività espletata, ha effettuato i controlli necessari per addivenire ad un giudizio finale.

Inoltre, si informa che, nel corso dell'anno 2016, non risultano pervenute al Collegio denunce o esposti e che l'Istituto non è stato oggetto di verifica amministrativo-contabile a cura di un dirigente dei Servizi Ispettivi di Finanza pubblica.

### **Considerazioni conclusive**

Il Collegio,

- considerato che la perdita dell'esercizio 2016, pari ad Euro 6.598,014, rientra nell'ammontare massimo di disavanzo stabilito dalla Regione con DGR n.302/2017;
- tenuto conto che la Regione, con DGR n. 972 del 30 novembre 2017, ha dato atto che con la contabilizzazione a ricavo della somma di euro 2.003.386 proveniente dalle donazioni prevenute libere da vincoli di destinazione l'Istituto ha adempiuto alla

prescrizione di cui alla DGR n.817/2017, venendo così meno le motivazioni che hanno indotto la Regione medesima a non approvare il bilancio d'esercizio 2016;

- visti i risultati delle verifiche eseguite e tenuto conto delle considerazioni e raccomandazioni esposte;
- attestata la corrispondenza del bilancio di esercizio alle risultanze contabili e la conformità dei criteri di valutazione del Patrimonio a quelli previsti dal codice civile e dalle altre disposizioni di legge, fatto salvo quanto diversamente disposto dal D.lgs 118/2011;

ritiene di poter **esprimere parere favorevole** al documento contabile esaminato.

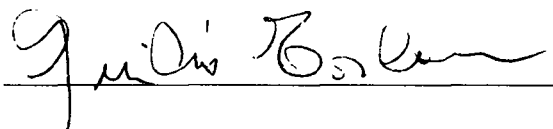
Il Presidente dichiara chiusa la seduta alle ore 18.00.

Letto, approvato e sottoscritto

IL COLLEGIO SINDACALE

IL PRESIDENTE

Dott. Giulio TORLONIA



I COMPONENTI

Dott. Luigino PATACCHIA



Dott. Mauro GHIO

