

**ISTITUTO GIANNINA GASLINI**  
per la cura, difesa e assistenza dell'infanzia e della fanciullezza  
**ISTITUTO a carattere scientifico**  
VIA GEROLAMO GASLINI N. 5  
16148 GENOVA  
C.F. 00577500101

**STATO PATRIMONIALE**  
**ATTIVO**

*Importi: Euro*

SCHEMA DI BILANCIO <i>Decreto Interministeriale 20/03/2013</i>	Anno 2015	Anno 2014	VARIAZIONE 2015/2014	
			<i>Importo</i>	%
<b>A) IMMOBILIZZAZIONI</b>				
<b>I Immobilizzazioni immateriali</b>	<b>3.918</b>	<b>4.006</b>	-88	-2,20%
1) Costi d'impianto e di ampliamento			-	-
2) Costi di ricerca e sviluppo			-	-
3) Diritti di brevetto e di utilizzazione delle opere dell'ingegno			-	-
4) Immobilizzazioni immateriali in corso e acconti			-	-
5) Altre immobilizzazioni immateriali	3.918	4.006	-88	-2,20%
<b>II Immobilizzazioni materiali</b>	<b>86.916.433</b>	<b>88.992.758</b>	-2.076.325	-2,33%
1) Terreni	143.344	139.619	3.725	2,67%
a) Terreni disponibili	143.344	139.619	3.725	2,67%
b) Terreni indisponibili	-	-	-	-
2) Fabbricati	75.281.913	75.157.846	124.067	0,17%
a) Fabbricati non strumentali (disponibili)	9.964.900	9.134.471	830.429	9,09%
b) Fabbricati strumentali (indisponibili)	65.317.013	66.023.375	-706.362	-1,07%
3) Impianti e macchinari	4.493.011	5.160.867	-667.856	-12,94%
4) Attrezzature sanitarie e scientifiche	5.886.707	6.640.070	-753.363	-11,35%
5) Mobili e arredi	909.906	1.248.214	-338.308	-27,10%
6) Automezzi	10.775	26.824	-16.049	-59,83%
7) Oggetti d'arte			-	-
8) Altre immobilizzazioni materiali	179.533	292.375	-112.842	-38,59%
9) Immobilizzazioni materiali in corso e acconti	11.238	326.943	-315.705	-96,56%
<b>III Immobilizzazioni finanziarie</b>	<b>2.946.300</b>	<b>2.304.942</b>	<b>641.358</b>	<b>27,83%</b>
1) Crediti finanziari	-	-	-	-
a) Crediti finanziari r/ Stato	-	-	-	-
b) Crediti finanziari r/ Regione	-	-	-	-
c) Crediti finanziari r/ partecipate	-	-	-	-
d) Crediti finanziari r/ altri	-	-	-	-
2) Titoli	2.946.300	2.304.942	641.358	27,83%
a) Partecipazioni	57.500	57.500	-	0,00%
b) Altri titoli	2.888.800	2.247.442	641.358	28,54%
<b>Totale A)</b>	<b>89.866.651</b>	<b>91.301.706</b>	<b>-1.435.055</b>	<b>-1,57%</b>

**ISTITUTO GIANNINA GASLINI**  
per la cura, difesa e assistenza dell'infanzia e della fanciullezza  
**Istituto a carattere scientifico**  
VIA GEROLAMO GASLINI N. 5  
16148 GENOVA  
C.F. 00577500101

**STATO PATRIMONIALE**  
**ATTIVO**

Importi: Euro

SCHEMA DI BILANCIO <i>Decreto Interministeriale 20/03/2013</i>	Anno 2015	Anno 2014	VARIAZIONE 2015/2014			
			Importo	%		
<b>B) ATTIVO CIRCOLANTE</b>						
<b>I Rimanenze</b>	2.287.372	2.306.056	-18.684	-0,81%		
1) Rimanenze beni sanitari	2.128.920	2.141.650	-12.730	-0,59%		
2) Rimanenze beni non sanitari	158.452	164.406	-5.954	-3,62%		
3) Acconti per acquisti beni sanitari	-	-	-	-		
4) Acconti per acquisti beni non sanitari	-	-	-	-		
	Entro 12 mesi	Oltre 12 mesi				
<b>II Crediti</b>	61.501.116	3.958.754	65.459.870	35.997.151	29.462.719	81,85%
1) Crediti v/Stato	944.017	3.958.754	4.902.771	4.178.710	724.061	17,33%
a) Crediti v/Stato - parte corrente						
1) Crediti v/Stato per spesa corrente e acconti						
2) Crediti v/Stato - altro						
b) Crediti v/Stato - investimenti		562.766	562.766	1.124.648	-561.282	-49,93%
c) Crediti v/Stato - per ricerca	944.017	3.395.988	4.340.005	3.054.662	1.285.343	42,08%
1) Credito v/Ministero della Salute per ricerca corrente	944.017		944.017	971.289	-27.272	-2,81%
2) Credito v/Ministero della Salute per ricerca finalizzata		1.335.988	1.335.988	23.373	1.312.615	5615,95%
3) Credito v/Stato per ricerca - altre Amministrazioni centrali						
4) Crediti v/Stato - investimenti per ricerca		2.060.000	2.060.000	2.060.000	-	0,00%
d) Crediti v/prefetture						
2) Crediti v/Regione o Provincia Autonoma	46.065.656	-	46.065.656	14.661.777	31.403.879	214,19%
a) Crediti v/Regione o Provincia Autonoma - parte corrente	35.776.106	-	35.776.106	8.690.836	27.085.270	311,65%
1) Crediti v/Regione o Provincia Autonoma per spesa corrente	35.662.921	-	35.662.921	8.616.330	27.046.591	313,90%
a) Crediti v/Regione o Provincia Autonoma per finanziamento sanitario ordinario corrente	33.692.629	-	33.692.629	6.666.839	27.025.790	405,38%
b) Crediti v/Regione o Provincia Autonoma per finanziamento sanitario aggiuntivo corrente L.31/A		-				
c) Crediti v/Regione o Provincia Autonoma per finanziamento sanitario aggiuntivo corrente extra L.31/A	15.000	-	15.000	15.000	-	0,00%
d) Crediti v/Regione o Provincia Autonoma per spesa corrente - altro	1.955.292	-	1.955.292	1.934.491	20.801	1,08%
2) Crediti v/Regione o Provincia Autonoma per ricerca	113.185	-	113.185	74.506	38.679	51,91%
b) Crediti v/Regione o Provincia Autonoma - patrimonio netto	10.289.550	-	10.289.550	5.970.941	4.318.609	72,33%
1) Crediti v/Regione o Provincia Autonoma per finanziamento per investimenti	490.000	-	490.000	732.396	-242.396	-33,10%

**ISTITUTO GIANNINA GASLINI**  
per la cura, difesa e assistenza dell'infanzia e della fanciullezza  
**Istituto a carattere scientifico**  
VIA GEROLAMO GASLINI N. 5  
16148 GENOVA  
C.F. 00577500101

**STATO PATRIMONIALE**  
**ATTIVO**

Importi: Euro

SCHEMA DI BILANCIO <i>Decreto Interministeriale 20/03/2013</i>		Anno 2015	Anno 2014	VARIAZIONE 2015/2014	
				Importo	%
2)	Crediti v/Regione o Provincia Autonoma per incremento fondo di dotazione	-	-	-	-
3)	Crediti v/Regione o Provincia Autonoma per ripiano perdite	9.799.550	5.238.545	4.561.005	87,07%
4)	Crediti v/Regione o Provincia Autonoma per ricostituzione risorse da investimenti esercizi precedenti	-	-	-	-
3)	Crediti v/Comuni	-	-	-	-
4)	Crediti v/aziende sanitarie pubbliche e acconto quota FSR da distribuire	1.155.216	2.299.364	-1.144.148	-49,76%
a)	<i>Crediti v/aziende sanitarie pubbliche della Regione</i>	1.012.277	1.785.477	-773.200	-43,30%
b)	<i>Crediti v/aziende sanitarie pubbliche fuori Regione</i>	142.939	513.887	-370.948	-72,18%
5)	Crediti v/società partecipate e/o enti dipendenti della Regione	198.975	133.390	65.585	49,17%
6)	Crediti v/Erario	267.648	351.340	-83.692	-23,82%
7)	Crediti v/altri	12.869.604	14.372.570	-1.502.966	-10,46%
<b>III Attività finanziarie che non costituiscono immobilizzazioni</b>		<b>1.000</b>	<b>1.000</b>	<b>-</b>	<b>0,00%</b>
1)	Partecipazioni che non costituiscono immobilizzazioni	-	-	-	-
2)	Altri titoli che non costituiscono immobilizzazioni	1.000	1.000	-	0,00%
<b>IV Disponibilità liquide</b>		<b>15.021.524</b>	<b>39.135.156</b>	<b>-24.113.632</b>	<b>-61,62%</b>
1)	Cassa	48.420	52.631	-4.211	-8,00%
2)	Istituto Tesoriere	14.973.104	39.082.525	-24.109.421	-61,69%
3)	Tesoreria Unica	-	-	-	-
4)	Conto corrente postale	-	-	-	-
<b>Totale B)</b>		<b>82.769.766</b>	<b>77.439.363</b>	<b>5.330.403</b>	<b>6,88%</b>
<b>C) RATEI E RISCOINTI ATTIVI</b>					
I	Ratei attivi	10.850	14.893	-4.043	-27,15%
II	Risconti attivi	264.291	402.693	-138.402	-34,37%
<b>Totale C)</b>		<b>275.141</b>	<b>417.586</b>	<b>-142.445</b>	<b>-34,11%</b>
<b>TOTALE ATTIVO (A+B+C)</b>		<b>172.911.558</b>	<b>169.158.655</b>	<b>3.752.903</b>	<b>2,22%</b>
<b>D) CONTI D'ORDINE</b>					
1)	Canoni di leasing ancora da pagare	-	77.840	-77.840	-100,00%
2)	Depositi cauzionali	-	-	-	-
3)	Beni in comodato	-	-	-	-
4)	Altri conti d'ordine	266.721	266.721	-	0,00%
<b>Totale D)</b>		<b>266.721</b>	<b>344.561</b>	<b>-77.840</b>	<b>-22,59%</b>

**ISTITUTO GIANNINA GASLINI**  
per la cura, difesa e assistenza dell'infanzia e della fanciullezza  
**Istituto a carattere scientifico**  
VIA GEROLAMO GASLINI N. 5  
16148 GENOVA  
C.F. 00577500101

**STATO PATRIMONIALE**  
**PASSIVO E PATRIMONIO NETTO**

*Importi: Euro*

SCHEMA DI BILANCIO <i>Decreto Interministeriale 20/03/2013</i>	Anno 2015	Anno 2014	VARIAZIONE 2015/2014	
			Importo	%
<b>A) PATRIMONIO NETTO</b>				
I Fondo di dotazione	27.530.600	27.530.600	-	0,00%
II Finanziamenti per investimenti	39.636.554	40.082.671	-446.117	-1,11%
1) Finanziamenti per beni di prima dotazione			-	-
2) Finanziamenti da Stato per investimenti	37.549.988	37.891.191	-341.203	-0,90%
a) Finanziamenti da Stato ex art. 20 Legge 67/88	-	-	-	-
b) Finanziamenti da Stato per riserva	2.430.056	2.657.356	-227.300	-8,55%
c) Finanziamenti da Stato - altro	35.119.932	35.233.835	-113.903	-0,32%
3) Finanziamenti da Regione per investimenti	1.787.850	1.892.764	-104.914	-5,54%
4) Finanziamenti da altri soggetti pubblici per investimenti			-	-
5) Finanziamenti per investimenti da rettifica contributi in conto esercizio	298.716	298.716	-	0,00%
III Riserve da donazioni e lasciti vincolati ad investimenti	62.305.834	59.030.512	3.275.322	5,55%
IV Altre riserve	32.111	32.111	-	0,00%
V Contributi per ripiano perdite	9.799.550	5.238.545	4.561.005	87,07%
VI Utili (perdite) portati a nuovo	17.032.597	-10.471.592	-6.561.005	62,66%
VII Utile (perdita) dell'esercizio	8.514.365	-10.395.284	1.880.919	-18,09%
Totale A)	113.757.687	111.047.563	2.710.124	2,44%
<b>B) FONDI PER RISCHI ED ONERI</b>				
1) Fondi per imposte, anche differite	-	-	-	-
2) Fondi per rischi	3.881.275	7.831.220	-3.949.945	-50,44%
3) Fondi da distribuire	-	-	-	-
4) Quota inutilizzata contributi di parte corrente vincolati	8.620.428	9.970.484	-1.350.056	-13,54%
5) Altri fondi per oneri	7.713.382	6.975.976	737.406	10,57%
Totale B)	20.215.085	24.777.680	-4.562.595	-18,41%
<b>C) TRATTAMENTO FINE RAPPORTO</b>				
1) Premi operosità			-	-
2) TFR personale dipendente			-	-
Totale C)	-	-	-	-
<b>D) DEBITI</b>				



**ISTITUTO GIANNINA GASLINI**  
per la cura, difesa e assistenza dell'infanzia e della fanciullezza  
**Istituto a carattere scientifico**  
VIA GEROLAMO GASLINI N. 5  
16148 GENOVA  
C.F. 00577500101

**STATO PATRIMONIALE**  
**PASSIVO E PATRIMONIO NETTO**

*Importi: Euro*

SCHEMA DI BILANCIO <i>Decreto Interministeriale 20/03/2013</i>			Anno 2015	Anno 2014	VARIAZIONE 2015/2014	
					Importo	%
	Entro 12 mesi	Oltre 12 mesi				-
1) Mutui passivi	176.838	2.969.982	3.146.820	3.323.658	-176.838	-5,32%
2) Debiti v/Stato			-	-	-	-
3) Debiti v/Regione o Provincia Autonoma	83.157		83.157	312.967	-229.810	-73,43%
4) Debiti v/Comuni			-	-	-	-
5) Debiti v/aziende sanitarie pubbliche	740.673	-	740.673	902.222	-161.549	-17,91%
a) <i>Debiti v/ aziende sanitarie pubbliche della Regione per spesa corrente e mobilità</i>			-	-	-	-
b) <i>Debiti v/ aziende sanitarie pubbliche della Regione per</i>			-	-	-	-
c) <i>Debiti v/ aziende sanitarie pubbliche della Regione per finanziamento sanitario aggiuntivo corrente extra L.E.A</i>			-	-	-	-
d) <i>Debiti v/ aziende sanitarie pubbliche della Regione per altre prestazioni</i>	658.131		658.131	841.415	-183.284	-21,78%
e) <i>Debiti v/ aziende sanitarie pubbliche della Regione per versamenti a patrimonio netto</i>			-	-	-	-
f) <i>Debiti v/ aziende sanitarie pubbliche fuori Regione</i>	82.542		82.542	60.807	21.735	35,74%
6) Debiti v/società partecipate e/o enti dipendenti della Regione	113.989		113.989	91.198	22.791	24,99%
7) Debiti v/fornitori	19.886.913		19.886.913	20.746.424	-859.511	-4,14%
8) Debiti v/Istituto Tesoriere	-		-	-	-	-
9) Debiti tributari	4.933.312		4.933.312	536.206	4.397.106	820,04%
10) Debiti v/altri finanziatori	2.289.248		2.289.248	2.251.640	37.608	1,67%
11) Debiti v/istituti previdenziali, assistenziali e	3.905.578		3.905.578	38.139	3.867.439	10140,38%
12) Debiti v/altri	438.179		438.179	732.866	-294.687	-40,21%
<b>Totale D)</b>	<b>32.567.887</b>	<b>2.969.982</b>	<b>35.537.869</b>	<b>28.935.320</b>	<b>6.602.549</b>	<b>22,82%</b>
<b>E) RATEI E RISCOINTI PASSIVI</b>						-
1) Ratei passivi			197.191	517.475	-320.284	-61,89%
2) Risconti passivi			3.203.726	3.880.617	-676.891	-17,44%
<b>Totale E)</b>			<b>3.400.917</b>	<b>4.398.092</b>	<b>-997.175</b>	<b>-22,67%</b>
<b>TOTALE PASSIVO E PATRIMONIO NETTO (A+B+C+D+E)</b>			<b>172.911.558</b>	<b>169.158.655</b>	<b>3.752.903</b>	<b>2,22%</b>
<b>F) CONTI D'ORDINE</b>						-
1) Canoni di leasing ancora da pagare			-	77.840	-77.840	-100,00%

**ISTITUTO GIANNINA GASLINI**

per la cura, difesa e assistenza dell'infanzia e della fanciullezza

**Istituto a carattere scientifico**


VIA GEROLAMO GASLINI N. 5

16148 GENOVA

C.F. 00577500101


**STATO PATRIMONIALE  
PASSIVO E PATRIMONIO NETTO***Importi: Euro*

SCHEMA DI BILANCIO <i>Decreto Interministeriale 20/03/2013</i>	Anno 2015	Anno 2014	VARIAZIONE 2015/2014	
			Importo	%
2) Depositi cauzionali	-	-	-	-
3) Beni in comodato	-	-	-	-
4) Altri conti d'ordine	266.721	266.721	-	0,00%
Totale F)	266.721	344.561	-77.840	-22,59%




Il Presidente  
(Dott. Pietro Pongiglione)

Il Dirigente dell'U.O.C.  
Bilancio, Contabilità e Finanza  
(Dott.ssa Stefania Moncini)



Il Direttore Amministrativo  
(Dott. Paolo Faravelli)



**ISTITUTO GIANNINA GASLINI**  
per la cura, difesa e assistenza dell'infanzia e della fanciullezza  
**Istituto a carattere scientifico**  
VIA GEROLAMO GASLINI N. 5  
16148 GENOVA  
C.F. 00577500101

**CONTO ECONOMICO CONSUNTIVO 2015**

*Importi: Euro*

SCHEMA DI BILANCIO <i>Decreto Interministeriale 20/03/2013</i>	Anno 2015	Anno 2014	VARIAZIONE 2015/2014	
			Importo	%
<b>A) VALORE DELLA PRODUZIONE</b>				
1) Contributi in c/esercizio	71.268.450	76.318.668	-5.050.218	-6,62%
a) Contributi in c/esercizio - da Regione o Provincia Autonoma per quota F.S. regionale	58.727.037	63.716.259	-4.989.222	-7,83%
b) Contributi in c/esercizio - extra fondo	224.663	689.204	-464.541	-67,40%
1) Contributi da Regione o Prov. Aut. (extra fondo) - vincolati	167.737	449.120	-281.383	-62,65%
2) Contributi da Regione o Prov. Aut. (extra fondo) - Risorse aggiuntive da bilancio a titolo di copertura LEA	-	-	-	-
3) Contributi da Regione o Prov. Aut. (extra fondo) - Risorse aggiuntive da bilancio a titolo di copertura extra LEA	15.000	15.000	-	0,00%
4) Contributi da Regione o Prov. Aut. (extra fondo) - altro	-	-	-	-
5) Contributi da aziende sanitarie pubbliche (extra fondo)	-	-	-	-
6) Contributi da altri soggetti pubblici	41.926	225.084	-183.158	-81,37%
c) Contributi in c/esercizio - per ricerca	10.253.125	10.018.936	234.189	2,34%
1) da Ministero della Salute per ricerca corrente	4.167.331	4.467.924	-300.593	-6,73%
2) da Ministero della Salute per ricerca finalizzata	3.908.079	3.324.209	583.870	17,56%
3) da Regione e altri soggetti pubblici	637.976	337.999	299.977	88,75%
4) da privati	1.539.739	1.888.804	-349.065	-18,48%
d) Contributi in c/esercizio - da privati	2.063.625	1.894.269	169.356	8,94%
2) Rettifica contributi c/esercizio per destinazione ad investimenti	-195.511	-295.991	100.480	-33,95%
3) Utilizzo fondi per quote inutilizzate contributi vincolati di esercizi precedenti	4.309.281	14.205.632	-9.896.351	-69,66%
4) Ricavi per prestazioni sanitarie e sociosanitarie a rilevanza sanitaria	80.738.927	73.144.100	7.594.827	10,38%
a) Ricavi per prestazioni sanitarie e sociosanitarie - ad aziende sanitarie pubbliche	76.225.719	69.213.288	7.012.431	10,13%
b) Ricavi per prestazioni sanitarie e sociosanitarie - intramoenia	2.307.813	2.424.655	-116.842	-4,82%
c) Ricavi per prestazioni sanitarie e sociosanitarie - altro	2.205.395	1.506.157	699.238	46,43%
5) Concorsi, recuperi e rimborsi	1.954.580	903.873	1.050.707	116,24%
6) Compartecipazione alla spesa per prestazioni sanitarie (Ticket)	1.936.270	1.967.070	-30.800	-1,57%
7) Quota contributi in c/capitale imputata nell'esercizio	8.136.668	8.838.864	-702.196	-7,94%
8) Incrementi delle immobilizzazioni per lavori interni	-	-	-	-
9) Altri ricavi e proventi	3.932.354	4.671.675	-739.321	-15,83%
<b>Totale A)</b>	<b>172.081.019</b>	<b>179.753.891</b>	<b>-7.672.872</b>	<b>-4,27%</b>

**ISTITUTO GIANNINA GASLINI**  
per la cura, difesa e assistenza dell'infanzia e della fanciullezza  
**Istituto a carattere scientifico**  
VIA GEROLAMO GASLINI N. 5  
16148 GENOVA  
C.F. 00577500101

**CONTO ECONOMICO CONSUNTIVO 2015**

*Importi: Euro*

SCHEMA DI BILANCIO <i>Decreto Interministeriale 20/03/2013</i>	Anno 2015	Anno 2014	VARIAZIONE 2015/2014	
			Importo	%
<b>B) COSTI DELLA PRODUZIONE</b>				
<b>1) Acquisti di beni</b>	<b>31.719.259</b>	<b>29.968.501</b>	<b>1.750.758</b>	<b>5,84%</b>
a) Acquisti di beni sanitari	29.949.929	27.724.945	2.224.984	8,03%
b) Acquisti di beni non sanitari	1.769.330	2.243.556	-474.226	-21,14%
<b>2) Acquisti di servizi sanitari</b>	<b>10.884.037</b>	<b>10.696.459</b>	<b>187.578</b>	<b>1,75%</b>
a) Acquisti di servizi sanitari - Medicina di base	-	-	-	-
b) Acquisti di servizi sanitari - Farmacutica	-	-	-	-
c) Acquisti di servizi sanitari per assistenza specialistica ambulatoriale	210.328	215.238	-4.910	-2,28%
d) Acquisti di servizi sanitari per assistenza riabilitativa	-	-	-	-
e) Acquisti di servizi sanitari per assistenza integrativa	-	-	-	-
f) Acquisti di servizi sanitari per assistenza protesica	-	-	-	-
g) Acquisti di servizi sanitari per assistenza ospedaliera	-	-	-	-
h) Acquisti prestazioni di psichiatria residenziale e semiresidenziale	-	-	-	-
i) Acquisti prestazioni di distribuzione farmaci I file F	-	-	-	-
j) Acquisti prestazioni termali in convenzione	-	-	-	-
k) Acquisti prestazioni di trasporto sanitario	190.340	179.819	10.521	5,85%
l) Acquisti prestazioni socio-sanitarie a rilevanza sanitaria	-	-	-	-
m) Compartecipazione al personale per att. Libero-prof. (intramocnia)	2.140.422	2.272.787	-132.365	-5,82%
n) Rimborsi Assegni e contributi sanitari	3.956	-	3.956	-
o) Consulenze, collaborazioni, interinale, altre prestazioni di lavoro sanitarie e sociosanitarie	6.803.848	6.669.481	134.367	2,01%
p) Altri servizi sanitari e sociosanitari a rilevanza sanitaria	1.535.143	1.359.134	176.009	12,95%
q) Costi per differenziale Tariffe TUC	-	-	-	-
<b>3) Acquisti di servizi non sanitari</b>	<b>19.964.948</b>	<b>20.253.970</b>	<b>-289.022</b>	<b>-1,43%</b>
a) Servizi non sanitari	17.427.036	17.432.671	-5.635	-0,03%
b) Consulenze, collaborazioni, interinale, altre prestazioni di lavoro non sanitarie	2.220.272	2.588.242	-367.970	-14,22%
c) Formazione	317.640	233.057	84.583	36,29%
<b>4) Manutenzione e riparazione</b>	<b>7.023.072</b>	<b>6.968.226</b>	<b>54.846</b>	<b>0,79%</b>
<b>5) Godimento di beni di terzi</b>	<b>676.006</b>	<b>1.673.917</b>	<b>-997.911</b>	<b>-59,62%</b>

**ISTITUTO GIANNINA GASLINI**

per la cura, difesa e assistenza dell'infanzia e della fanciullezza

**Istituto a carattere scientifico**

VIA GEROLAMO GASLINI N. 5

16148 GENOVA

C.F. 00577500101

**CONTO ECONOMICO CONSUNTIVO 2015**

Importi: Euro

SCHEMA DI BILANCIO <i>Decreto Interministeriale 20/03/2013</i>	Anno 2015	Anno 2014	VARIAZIONE 2015/2014	
			Importo	%
<b>6) Costi del personale</b>	<b>89.215.764</b>	<b>89.249.911</b>	<b>-34.147</b>	<b>-0,04%</b>
a) Personale dirigente medico	27.741.073	27.119.577	621.496	2,29%
b) Personale dirigente ruolo sanitario non medico	5.721.498	5.733.067	-11.569	-0,20%
c) Personale comparto ruolo sanitario	40.019.258	40.141.009	-121.751	-0,30%
d) Personale dirigente altri ruoli	837.077	856.106	-19.029	-2,22%
e) Personale comparto altri ruoli	14.896.858	15.400.152	-503.294	-3,27%
<b>7) Oneri diversi di gestione</b>	<b>2.238.142</b>	<b>3.192.870</b>	<b>-954.728</b>	<b>-29,90%</b>
<b>8) Ammortamenti</b>	<b>8.202.367</b>	<b>8.796.096</b>	<b>-593.729</b>	<b>-6,75%</b>
a) Ammortamenti immobilizzazioni immateriali	2.040	11.157	-9.117	-81,72%
b) Ammortamenti dei fabbricati	2.922.814	2.845.248	77.566	2,73%
c) Ammortamenti delle altre immobilizzazioni materiali	5.277.513	5.939.691	-662.178	-11,15%
<b>9) Svalutazione delle immobilizzazioni e dei crediti</b>	<b>-</b>	<b>-</b>	<b>-</b>	<b>-</b>
<b>10) Variazione delle rimanenze</b>	<b>18.684</b>	<b>17.812</b>	<b>872</b>	<b>4,90%</b>
a) Variazione delle rimanenze sanitarie	12.730	12.947	-217	-1,68%
b) Variazione delle rimanenze non sanitarie	5.954	4.865	1.089	22,38%
<b>11) Accantonamenti</b>	<b>3.912.454</b>	<b>13.089.689</b>	<b>-9.177.235</b>	<b>-70,11%</b>
a) Accantonamenti per rischi	1.042.038	2.462.216	-1.420.178	-57,68%
b) Accantonamenti per premio operosità	-	-	-	-
c) Accantonamenti per quote inutilizzate di contributi vincolati	2.870.416	10.562.473	-7.692.057	-72,82%
d) Altri accantonamenti	-	65.000	-65.000	-100,00%
<b>Totale B)</b>	<b>173.854.733</b>	<b>183.907.451</b>	<b>-10.052.718</b>	<b>-5,47%</b>
<b>DIFF. TRA VALORE E COSTI DELLA PRODUZIONE (A-B)</b>	<b>-1.773.714</b>	<b>-4.153.560</b>	<b>2.379.846</b>	<b>-57,30%</b>
<b>C) PROVENTI E ONERI FINANZIARI</b>				
1) Interessi attivi ed altri proventi finanziari	36.118	42.633	-6.515	-15,28%
2) Interessi passivi ed altri oneri finanziari	168.511	177.283	-8.772	-4,95%
<b>Totale C)</b>	<b>-132.393</b>	<b>-134.650</b>	<b>2.257</b>	<b>-1,68%</b>
<b>D) RETTIFICHE DI VALORE DI ATTIVITA' FINANZIARIE</b>				
1) Rivalutazioni	-	-	-	-
2) Svalutazioni	-	-	-	-
<b>Totale D)</b>	<b>-</b>	<b>-</b>	<b>-</b>	<b>-</b>

**ISTITUTO GIANNINA GASLINI**

per la cura, difesa e assistenza dell'infanzia e della fanciullezza

**Istituto a carattere scientifico**

VIA GEROLAMO GASLINI N. 5


16148 GENOVA

C.F. 00577500101

**CONTO ECONOMICO CONSUNTIVO 2015***Importi: Euro*

SCHEMA DI BILANCIO <i>Decreto Interministeriale 20/03/2013</i>	Anno 2015	Anno 2014	VARIAZIONE 2015/2014	
			Importo	%
<b>E) PROVENTI E ONERI STRAORDINARI</b>				
1) Proventi straordinari	1.673.272	2.111.253	-437.981	-20,75%
a) Plusvalenze	15.823	819	15.004	1831,99%
b) Altri proventi straordinari	1.657.449	2.110.434	-452.985	-21,46%
2) Oneri straordinari	1.447.222	1.301.868	145.354	11,17%
a) Minusvalenze	70.602	259	70.343	27159,46%
b) Altri oneri straordinari	1.376.620	1.301.609	75.011	5,76%
<b>Totale E)</b>	<b>226.050</b>	<b>809.385</b>	<b>-583.335</b>	<b>-72,07%</b>
<b>RISULTATO PRIMA DELLE IMPOSTE (A-B+C+D+E)</b>	<b>-1.680.057</b>	<b>-3.478.825</b>	<b>1.798.768</b>	<b>-51,71%</b>
<b>Y) IMPOSTE SUL REDDITO DELL'ESERCIZIO</b>				
1) IRAP	6.559.308	6.401.459	157.849	2,47%
a) IRAP relativa a personale dipendente	5.962.531	5.939.048	23.483	0,40%
b) IRAP relativa a collaboratori e personale assimilato a lavoro dipendente	460.026	328.148	131.878	40,19%
c) IRAP relativa ad attività di libera professione (intramoenia)	136.751	134.263	2.488	1,85%
d) IRAP relativa ad attività commerciali	-	-	-	-
2) IRES	275.000	515.000	-240.000	-46,60%
3) Accantonamento a fondo imposte (accertamenti, condoni, ecc.)	-	-	-	-
<b>Totale Y)</b>	<b>6.834.308</b>	<b>6.916.459</b>	<b>-82.151</b>	<b>-1,19%</b>
<b>UTILE (PERDITA) DELL'ESERCIZIO</b>	<b>-8.514.365</b>	<b>-10.395.284</b>	<b>1.880.919</b>	<b>-18,09%</b>

  
**Il Presidente**  
**(Dott. Pietro Pongiglione)**

  
**Il Dirigente dell'U.O.C.**  
**Bilancio, Contabilità e Finanza**  
**(Dott.ssa Stefania Moncini)**

  
**Il Direttore Amministrativo**  
**(Dott. Paolo Faravelli)**

**ISTITUTO GIANNINA GASLINI**  
per la cura, difesa e assistenza dell'infanzia e della fanciullezza  
**Istituto a carattere scientifico**  
**VIA GEROLAMO GASLINI N. 5**  
**16148 GENOVA**  
**C.F. 00577500101**

RENDICONTO FINANZIARIO ESERCIZIO 2015		ANNO 2015	ANNO 2014
<b>OPERAZIONI DI GESTIONE REDDITUALE</b>			
(+)	<b>risultato di esercizio</b>	<b>-8.514.365,00</b>	<b>-10.395.284,00</b>
	- Voci che non hanno effetto sulla liquidità: costi e ricavi non monetari		
(+)	ammortamenti fabbricati	2.922.814,00	2.845.248,00
(+)	ammortamenti altre immobilizzazioni materiali	5.277.513,00	5.939.691,00
(+)	ammortamenti immobilizzazioni immateriali	2.040,00	11.157,00
	<b>Ammortamenti</b>	<b>8.202.367,00</b>	<b>8.796.096,00</b>
(-)	Utilizzo finanziamenti per investimenti	-8.136.668,00	-8.838.864,00
(-)	Utilizzo fondi riserva: investimenti, incentivi al personale, successioni e donaz., plusvalenze da reinvestire		
	<b>Utilizzo contributi in c/capitale e fondi riserva</b>	<b>-8.136.668,00</b>	<b>-8.838.864,00</b>
(+)	accantonamenti SUMAI		
(-)	pagamenti SUMAI		
(+)	accantonamenti TFR		
(-)	pagamenti TFR		
	<b>- Premio operosità medici SUMAI + TFR</b>	<b>0,00</b>	<b>0,00</b>
(+/-)	Rivalutazioni/svalutazioni di attività finanziarie		
(+)	accantonamenti a fondi svalutazioni		
(-)	utilizzo fondi svalutazioni*		
	<b>- Fondi svalutazione di attività</b>	<b>0,00</b>	<b>0,00</b>
(+)	accantonamenti a fondi per rischi e oneri	3.912.454,00	13.089.689,00
(-)	utilizzo fondi per rischi e oneri	-8.475.049,00	-15.344.013,00
	<b>- Fondo per rischi ed oneri futuri</b>	<b>-4.562.595,00</b>	<b>-2.254.324,00</b>
	<b>TOTALE Flusso di CCN della gestione corrente</b>	<b>-13.011.261,00</b>	<b>-12.692.376,00</b>
(+/-)	<i>aumento/diminuzione debiti verso regione e provincia autonoma, esclusa la variazione relativa a debiti per acquisto di beni strumentali</i>	-229.810,00	-99.500,00
(+/-)	<i>aumento/diminuzione debiti verso comune</i>		
(+/-)	<i>aumento/diminuzione debiti verso aziende sanitarie pubbliche</i>	-161.549,00	-623.429,00
(+/-)	<i>aumento/diminuzione debiti verso arpa</i>		
(+/-)	<i>aumento/diminuzione debiti verso fornitori</i>	-859.511,00	-4.943.858,00
(+/-)	<i>aumento/diminuzione debiti tributari</i>	4.397.106,00	-3.460.049,00
(+/-)	<i>aumento/diminuzione debiti verso istituti di previdenza</i>	3.867.439,00	-3.862.463,00
(+/-)	<i>aumento/diminuzione altri debiti</i>	-234.288,00	809.848,00
(+/-)	<b>aumento/diminuzione debiti (escl) forn di immob e C/C bancari e istituto tesoriere)</b>	<b>6.779.387,00</b>	<b>-12.179.451,00</b>
(+/-)	<b>aumento/diminuzione ratei e risconti passivi</b>	<b>-997.175,00</b>	<b>-1.198.981,00</b>
(+/-)	<i>diminuzione/aumento crediti parte corrente v/stato quote indistinte</i>	-1.285.343,00	82.692,00
(+/-)	<i>diminuzione/aumento crediti parte corrente v/stato quote vincolate</i>		
(+/-)	<i>diminuzione/aumento crediti parte corrente v/Regione per gettito addizionali Irpef e Irap</i>		
(+/-)	<i>diminuzione/aumento crediti parte corrente v/Regione per partecipazioni regioni a statuto speciale</i>		
(+/-)	<i>diminuzione/aumento crediti parte corrente v/Regione - vincolate per partecipazioni regioni a statuto speciale</i>		
(+/-)	<i>diminuzione/aumento crediti parte corrente v/Regione - gettito fiscalità regionale</i>		
(+/-)	<i>diminuzione/aumento crediti parte corrente v/Regione - altri contributi extrafondo</i>		
(+/-)	<i>diminuzione/aumento crediti parte corrente v/Regione</i>	27.085.270,00	2.215.448,00
(+/-)	<i>diminuzione/aumento crediti parte corrente v/Comune</i>		
(+/-)	<i>diminuzione/aumento crediti parte corrente v/Asl-Ao</i>	1.144.148,00	185.799,00
(+/-)	<i>diminuzione/aumento crediti parte corrente v/ARPA</i>		
(+/-)	<i>diminuzione/aumento crediti parte corrente v/Erario</i>	83.692,00	-186.804,00
(+/-)	<i>diminuzione/aumento crediti parte corrente v/Altri</i>	1.437.381,00	-1.207.019,00
(+/-)	<b>diminuzione/aumento di crediti</b>	<b>-25.705.392,00</b>	<b>1.090.116,00</b>
(+/-)	<i>diminuzione/aumento del magazzino</i>	18.684,00	17.812,00
(+/-)	<i>diminuzione/aumento di acconti a fornitori per magazzino</i>		
(+/-)	<b>diminuzione/aumento rimanenze</b>	<b>18.684,00</b>	<b>17.812,00</b>
(+/-)	<b>diminuzione/aumento ratei e risconti attivi</b>	<b>142.445,00</b>	<b>-240.795,00</b>
	<b>A - Totale operazioni di gestione reddituale</b>	<b>-32.773.312,00</b>	<b>-25.203.675,00</b>
<b>ATTIVITÀ DI INVESTIMENTO</b>			
(-)	Acquisto costi di impianto e di ampliamento		
(-)	Acquisto costi di ricerca e sviluppo		
(-)	Acquisto Diritti di brevetto e diritti di utilizzazione delle opere d'ingegno		
(-)	Acquisto immobilizzazioni immateriali in corso		
(-)	Acquisto altre immobilizzazioni immateriali	-1.952,00	-3.172,00
(-)	<b>Acquisto Immobilizzazioni immateriali</b>	<b>-1.952,00</b>	<b>-3.172,00</b>

(+)	Valore netto contabile costi di impianto e di ampliamento dismessi		
(+)	Valore netto contabile costi di ricerca e sviluppo dismessi		
(+)	Valore netto contabile Diritti di brevetto e diritti di utilizzazione delle opere d'ingegno dismessi		
(+)	Valore netto contabile immobilizzazioni immateriali in corso dismesse		
(+)	Valore netto contabile altre immobilizzazioni immateriali dismesse		
(+)	<b>Valore netto contabile Immobilizzazioni Immateriali dismesse</b>	<b>0,00</b>	<b>0,00</b>
(-)	Acquisto terreni	-3.725,00	-598,00
(-)	Acquisto fabbricati	-2.915.803,00	-2.348.822,00
(-)	Acquisto impianti e macchinari	-722.606,00	-556.665,00
(-)	Acquisto attrezzature sanitarie e scientifiche	-2.569.320,00	-1.136.136,00
(-)	Acquisto mobili e arredi	-36.773,00	-54.129,00
(-)	Acquisto automezzi	-3.000,00	-1.000,00
(-)	Acquisto altri beni materiali	-37.336,00	-78.111,00
(-)	<b>Acquisto Immobilizzazioni Materiali</b>	<b>-6.288.563,00</b>	<b>-4.175.461,00</b>
(+)	Valore netto contabile terreni dismessi		
(+)	Valore netto contabile fabbricati dismessi	100.277,00	103.973,00
(+)	Valore netto contabile impianti e macchinari dismessi		1.089,00
(+)	Valore netto contabile attrezzature sanitarie e scientifiche dismesse	50.776,00	
(+)	Valore netto contabile mobili e arredi dismessi	13.277,00	
(+)	Valore netto contabile automezzi dismessi		
(+)	Valore netto contabile altri beni materiali dismessi	231,00	
(+)	<b>Valore netto contabile Immobilizzazioni Materiali dismesse</b>	<b>164.561,00</b>	<b>105.062,00</b>
(-)	Acquisto crediti finanziari		
(-)	Acquisto titoli	-714.986,00	-688.601,00
(-)	<b>Acquisto Immobilizzazioni Finanziarie</b>	<b>-714.986,00</b>	<b>-688.601,00</b>
(+)	Valore netto contabile crediti finanziari dismessi		
(+)	Valore netto contabile titoli dismessi	73.628,00	12.000,00
(+)	<b>Valore netto contabile Immobilizzazioni Finanziarie dismesse</b>	<b>73.628,00</b>	<b>12.000,00</b>
(+/-)	<b>Aumento/Diminuzione debiti v/fornitori di Immobilizzazioni</b>		
<b>B - Totale attività di investimento</b>		<b>-6.767.312,00</b>	<b>-4.750.172,00</b>
<b>ATTIVITÀ DI FINANZIAMENTO</b>			
(+)/(-)	diminuzione/aumento crediti vs Stato (finanziamenti per investimenti)	561.282,00	50.876,00
(+)/(-)	diminuzione/aumento crediti vs Regione (finanziamenti per investimenti)	242.396,00	-233.981,00
(+)/(-)	diminuzione/aumento crediti vs Regione (aumento fondo di dotazione)		
(+)/(-)	diminuzione/aumento crediti vs Regione (ripiano perdite)	-4.561.005,00	8.573.958,00
(+)/(-)	diminuzione/aumento crediti vs Regione (copertura debiti al 31.12.2005)		
(+)/(-)	<b>diminuzione/aumento crediti vs Stato e Regione</b>	<b>-3.757.327,00</b>	<b>8.390.853,00</b>
(+)	<b>aumento fondo di dotazione</b>		
(+)	aumento contributi in c/capitale da regione e da altri	2.829.205,00	2.130.204,00
(+)/(-)	altri aumenti/diminuzioni al patrimonio netto	16.531.952,00	23.681.299,00
(+)/(-)	<b>aumenti/diminuzioni nette contabili al patrimonio netto</b>	<b>19.361.157,00</b>	<b>25.811.503,00</b>
(+)/(-)	<b>aumento/diminuzione debiti C/C bancari e istituto tesoriere</b>		
(+)	assunzione nuovi mutui		
(-)	mutui quota capitale rimborsata	-176.838,00	-168.224,00
(+)/(-)	<b>aumenti/diminuzioni mutui</b>	<b>-176.838,00</b>	<b>-168.224,00</b>
<b>C - Totale attività di finanziamento</b>		<b>15.426.992,00</b>	<b>34.034.132,00</b>
<b>FLUSSO DI CASSA COMPLESSIVO (A+B+C)</b>		<b>-24.113.632,00</b>	<b>4.080.285,00</b>
<b>Delta liquidità tra inizio e fine esercizio (al netto dei conti bancari passivi)</b>		<b>-24.113.632,00</b>	<b>4.080.285,00</b>
<b>Squadratura tra il valore delle disponibilità liquide nello SP e il valore del flusso di cassa complessivo</b>		<b>0,00</b>	<b>0,00</b>

**Il Presidente**  
(Dott. Pietro Pongiglione)

**Il Dirigente dell'U.O.C.**  
**Bilancio, Contabilità e Finanza**  
(Dott.ssa Stefania Moncini)

**Il Direttore Amministrativo**  
(Dott. Paolo Faravelli)



# Nota Integrativa 2015

---

*Istituto Giannina Gaslini*



## Indice

1. Criteri generali di formazione del bilancio di esercizio.....	15
2. Criteri di valutazione adottati per la redazione del bilancio di esercizio.....	17
3. Dati relativi al personale .....	20
Analisi delle voci dello Stato Patrimoniale.....	25
4. Immobilizzazioni materiali e immateriali.....	29
5. Immobilizzazioni finanziarie .....	38
6. Rimanenze.....	43
7. Crediti.....	46
8. Attività finanziarie che non costituiscono immobilizzazioni.....	62
9. Disponibilità liquide.....	64
10. Ratei e risconti attivi.....	65
11. Patrimonio netto .....	67
12. Fondi per rischi e oneri.....	77
13. Trattamento di fine rapporto .....	94
14. Debiti .....	95
15. Ratei e risconti passivi .....	106
16. Conti d'ordine.....	108
Analisi delle principali voci del Conto Economico .....	109
17. Contributi in conto esercizio: .....	124
18. Proventi e ricavi diversi .....	131
19. Acquisti di beni .....	139
20. Acquisti di servizi .....	141
21. Costi del personale.....	152
22. Oneri diversi di gestione.....	159
23. Ammortamenti.....	160
24. Variazione delle rimanenze .....	161
25. Accantonamenti .....	162
26. Proventi e oneri finanziari.....	164
27. Rettifiche di valore di attività finanziarie .....	165
28. Proventi e Oneri straordinari .....	166
29. Imposte sul reddito dell'esercizio .....	170
30. Perdita dell'esercizio .....	171

## 1. Criteri generali di formazione del bilancio di esercizio

Il presente bilancio di esercizio è costituito dallo **Stato Patrimoniale**, dal **Conto Economico**, dal **Rendiconto Finanziario** e dalla **Nota Integrativa**, ed è corredato dalla **Relazione sulla Gestione** sottoscritta dal Direttore Generale.

Esso è stato predisposto in ottemperanza ai principi di redazione ed ai criteri di valutazione stabiliti dal Codice Civile ed ai Principi Contabili Nazionali (OIC), nonché sulla base delle disposizioni di cui al D. Lgs. 118/2011 e ss.mm.ii., e del DM 17/09/2012 (decreto di certificabilità).

La presente Nota Integrativa contiene le informazioni previste dal Codice Civile all'art. 2427 e dal D. Lgs. 118/2011 e ss.mm.ii. ed è stata predisposta sulla base del modello previsto dal decreto interministeriale del 20/03/2013.

La stessa fornisce inoltre tutte le informazioni supplementari, anche se non specificamente richieste da disposizioni di legge, ritenute necessarie a dare una rappresentazione veritiera e corretta dei fatti aziendali e in ottemperanza al postulato della chiarezza del bilancio.

Si precisa che, a partire dall'esercizio 2013, è entrato in vigore il nuovo piano dei conti regionale di cui alla Dgr. 1518 del 14/12/2012, così come modificato con successivi Decreti n. 497 del 23/12/2013, n. 472 del 22/12/2014 e n. 384 del 18/12/2015 .

Lo Stato Patrimoniale, il Conto Economico, il Rendiconto Finanziario e la Nota Integrativa sono stati predisposti in unità di euro. L'arrotondamento è stato eseguito all'unità inferiore per decimali inferiori a 0,5 Euro e all'unità superiore per decimali pari o superiori a 0,5 Euro.

### **Eventuali deroghe all'applicazione di disposizioni di legge:**

Non si sono verificati casi eccezionali che impongano di derogare alle disposizioni di legge.

### **Eventuali deroghe al principio di continuità di applicazione dei criteri di valutazione:**

I criteri utilizzati nella formazione del bilancio non si discostano dai medesimi utilizzati per la formazione del bilancio del precedente esercizio, in particolare nelle valutazioni e nella continuità dei medesimi principi.

### **Eventuali casi di non comparabilità delle voci rispetto all'esercizio precedente:**

Tutte le voci relative allo stato patrimoniale, al conto economico dell'esercizio precedente sono comparabili con quelle del presente esercizio come meglio specificato, nella presente Nota Integrativa, nei dettagli a commento di ciascuna voce.

**Altre informazioni di carattere generale, relative alla conversione dei valori:**

Nel corso dell'esercizio non sono state effettuate conversioni di voci di bilancio espresse all'origine in moneta diversa dall'Euro.

Al fine di consentire un'analisi più dettagliata dei singoli conti di bilancio, si allega alla presente Nota Integrativa il **Bilancio Analitico Contabile (All. 1)**

## 2. Criteri di valutazione adottati per la redazione del bilancio di esercizio

Il bilancio di esercizio è lo strumento di informazione patrimoniale, finanziaria ed economica dell'azienda. Perché possa svolgere tale funzione, il bilancio è stato redatto con chiarezza, in modo da rappresentare in modo veritiero e corretto la situazione patrimoniale e finanziaria dell'azienda e il risultato economico dell'esercizio.

Le caratteristiche sopra menzionate sono state assicurate, laddove necessario, dall'inserimento di informazioni complementari. Se vi è stata deroga alle disposizioni di legge, essa è stata motivata e ne sono stati esplicitati gli effetti sulla situazione patrimoniale, finanziaria ed economica dell'azienda nella presente nota integrativa.

La valutazione delle voci di bilancio è stata fatta ispirandosi ai principi di prudenza e competenza, tenendo conto della funzione economica dell'elemento attivo e passivo considerato e nella prospettiva della continuazione dell'attività.

In ottemperanza al principio di competenza, l'effetto delle operazioni e degli altri eventi è stato rilevato contabilmente e attribuito all'esercizio al quale tali operazioni ed eventi si riferiscono, indipendentemente dalla loro manifestazione finanziaria.

I criteri di valutazione adottati sono sintetizzati nella tabella che segue.

Posta di bilancio	Criterio di valutazione
Immobilizzazioni immateriali	<p>Sono iscritte al costo di acquisto, inclusi i costi accessori e l'IVA per la quota non detraibile. Sono esposte in bilancio al netto degli ammortamenti effettuati nel corso degli esercizi (ammortamenti effettuati direttamente in conto).</p> <p>Le aliquote di ammortamento sono quelle fissate dal D.Lgs. 118/2011 e ss.mm.ii., nonché dai successivi decreti ministeriali di attuazione.</p>
Immobilizzazioni materiali	<p>Sono iscritte al costo di acquisto o di produzione, inclusi i costi accessori e l'IVA per la quota non detraibile. Sono esposte in bilancio al netto dei relativi fondi di ammortamento.</p> <p>Le aliquote di ammortamento sono fissate dal D.Lgs. 118/2011 e ss.mm.ii., nonché dai successivi decreti ministeriali di attuazione.</p> <p>I fabbricati indisponibili sono stati iscritti al loro valore iniziale alla data di introduzione della contabilità economico-patrimoniale (1999), incrementato dei successivi costi di acquisizione e/o produzione.</p> <p>I fabbricati disponibili, ricevuti a titolo gratuito da soggetti pubblici e privati successivamente alla costituzione dell'azienda, sono stati iscritti sulla base della rendita catastale rivalutata secondo i coefficienti di legge. Ciò nell'impossibilità, allo stato attuale, di reperire gli effettivi valori di mercato attribuibili agli stessi, come risulta dalla nota dell'UO Affari Generali e Legali Prot. n. 17022 del 19/5/2016.</p>

	<p>I costi di manutenzione e riparazione che non rivestono carattere incrementativo del valore e/o della funzionalità dei beni sono stati iscritti al conto economico dell'esercizio in cui sono stati sostenuti. I costi di manutenzione e riparazione sostenuti per migliorare, modificare, ristrutturare o rinnovare i cespiti già esistenti e aventi natura incrementativa sono imputati all'attivo patrimoniale e, successivamente, ammortizzati.</p> <p>Le altre immobilizzazioni materiali (mobili e arredi, attrezzature, ecc.) sono iscritte sulla base del criterio del costo storico di acquisizione.</p> <p>Le immobilizzazioni in corso sono state rilevate sulla base dei costi sostenuti per la costruzione/acquisizione di cespiti che non sono ancora entrati in funzione in quanto mancanti di alcune procedure a ciò propedeutiche (collaudo, verifiche, ecc.) e vi rimangono iscritte fino alla data in cui il bene può essere utilizzato.</p> <p>Le immobilizzazioni materiali detenute in base a contratti di leasing finanziario vengono contabilizzate secondo il metodo patrimoniale, il quale prevede l'addebito a conto economico per competenza dei canoni, l'indicazione dell'impegno per canoni a scadere nei conti d'ordine e l'inserimento del cespite tra le immobilizzazioni solo all'atto del riscatto.</p>
Titoli	<p>Sono iscritti al loro valore nominale (ovvero, qualora indicato, al valore quantificato nel testamento all'atto dell'acquisizione dell'eredità) in quanto non è possibile individuarne il costo di acquisto, essendo tutti i titoli derivanti da eredità o legati.</p> <p>In caso di reinvestimento, a seguito di scadenza dei titoli ereditati, vengono acquistati solo titoli di stato, che vengono iscritti in bilancio al minor valore tra il prezzo di acquisto e il valore nominale.</p>
Partecipazioni	<p>Sono iscritte al costo/valore di acquisto, di sottoscrizione o di acquisizione</p>
Rimanenze	<p>Le rimanenze di magazzino iscritte in bilancio sono valutate con il criterio del costo medio ponderato. La valutazione delle rimanenze è stata effettuata, da parte dei Responsabili dei Magazzini, autonomamente per ciascuna categoria di elementi che compongono la voce.</p>
Crediti	<p>Sono esposti al presumibile valore di realizzo.</p> <p>L'adeguamento del valore nominale dei crediti al valore presunto di realizzo è ottenuto mediante l'utilizzo di apposito del Fondo svalutazione crediti, costituito al fine di tener conto dei rischi di inesigibilità. Il valore dei crediti iscritti nell'attivo patrimoniale, pertanto, è dato dalla differenza tra il valore nominale degli stessi e l'ammontare del fondo svalutazione iscritto tra le passività.</p> <p>I crediti vengono cancellati dal bilancio quando, esperiti tutti i tentativi, anche legali, in merito, l'Istituto ne accerta l'effettiva inesigibilità.</p>
Disponibilità liquide	<p>Sono iscritte in bilancio al loro valore nominale. Il saldo di banca rilevato in contabilità coincide con le scritture tenute dall'Istituto cassiere e riepilogate nell'estratto conto, nonché con il modello 56T</p>

	della Banca d'Italia.
Ratei e risconti	Sono determinati in base al periodo temporale di competenza economica del costo o del ricavo qualora la manifestazione finanziaria sia riferibile a due o più esercizi.
Patrimonio netto	Il Patrimonio Netto è costituito da: - <u>Fondo di Dotazione</u> iniziale, formato come differenza tra l'attivo e il passivo patrimoniale ed è stato iscritto per la prima volta in sede di determinazione dei saldi di ciascuna voce del bilancio al primo gennaio 1999. - <u>Contributi in conto capitale</u> sono rilevati con le modalità previste dal D.Lgs. 118/2011 e ss.mm.ii., nonché dai successivi decreti ministeriali di attuazione. Gli stessi rappresentano la somma dei contributi in c/capitale provenienti da soggetti pubblici o privati; vengono ridotti annualmente mediante una procedura sistematica di sterilizzazione a fronte degli ammortamenti dei beni acquistati con i medesimi contributi. - <u>Perdite portate a nuovo</u> e <u>Contributi regionali per ripiano perdite</u> , questi ultimi iscritti sulla base delle disposizioni dettate dalle specifiche delibere regionali in merito.
Fondi per rischi e oneri	I fondi per rischi ed oneri comprendono Accantonamenti per Rischi/oneri destinati a coprire perdite o debiti di natura determinata e di esistenza certa o probabile, dei quali tuttavia, alla data di chiusura dell'esercizio, sono indeterminati l'ammontare e/o la data di sopravvenienza. Essi sono determinati con le modalità previste dall'art. 29, c.1, lettera e) del D.Lgs. 118/2011 e ss.mm.ii., nonché dai successivi decreti ministeriali di attuazione. I predetti fondi vengono utilizzati al momento del sostenimento dei costi a fronte dei quali gli stessi sono stati costituiti.
TFR	Il fondo per trattamento di fine rapporto non viene gestito dall'Istituto in quanto viene gestito direttamente dall'I.N.P.S. – gestione separata ex I.N.P.D.A.P..
Debiti	Sono rilevati al loro valore nominale e sono comprensivi di fatture da ricevere, note di credito da emettere e altri oneri da liquidare.
Ricavi e costi	Sono rilevati secondo i principi della prudenza e della competenza economica, anche mediante l'iscrizione delle relative scritture di completamento e rettifica, così come previsto dai principi contabili.
Imposte sul reddito	Sono determinate secondo le norme e le aliquote vigenti.
Conti d'ordine	Costituiscono partite a memoria di Impegni e garanzie e sono indicati al loro valore contrattuale residuo.

### 3. Dati relativi al personale

Si riportano di seguito le tabelle inerenti la consistenza del personale dipendente ed assimilato alla data del 31/12/2015.

Dati sull'occupazione al 31.12.2015

PERSONALE DIPENDENTE (*) (Conto Annuale)							
	T1	T2	T3	T4	T12	T12	T13
Categoria di personale	Personale al 31/12/2014	di cui Personale Part Time al 31/12/2014	Personale al 31/12/2015	di cui Personale Part Time al 31/12/2015	Numero Inquadri	Importo spese di personale dipendenti	Importo Spese Accessorie
<b>RUOLO SANITARIO</b>							
<b>Dirigenza</b>							
Medico veterinaria	251		246		2.958,33	€ 11.880.852,00	€ 9.039.992,00
Sanitaria	52		49		608,84	€ 2.439.085,00	€ 1.694.505,00
<b>Comparto</b>							
Categoria Ds	82	4	75	4	911,71	€ 2.482.388,00	€ 509.630,00
Categoria D	892	129	892	126	9.984,32	€ 23.576.882,00	€ 4.077.074,00
Categoria C							
Categoria Bs							
<b>RUOLO PROFESSIONALE</b>							
<b>Dirigenza</b>							
Livello dirigenziale	1		1		12,00	€ 48.452,00	€ 54.631,00
<b>Comparto</b>							
Categoria D	1		2		13,50	€ 31.108,00	€ 1.193,00
<b>RUOLO TECNICO</b>							
<b>Dirigenza</b>							
Livello dirigenziale	2		2		24,00	€ 89.905,00	€ 44.301,00
<b>Comparto</b>							
Categoria Ds	3		3		36,00	€ 93.853,00	€ 31.008,00
Categoria D	10		9		106,78	€ 236.790,00	€ 46.563,00
Categoria C	29		29		359,77	€ 772.564,00	€ 114.559,00
Categoria Bs	205	9	195	11	2.303,81	€ 4.208.097,00	€ 614.689,00
Categoria B	82	7	75	4	878,83	€ 1.567.794,00	€ 181.499,00
Categoria A	17	3	16	3	169,47	€ 278.705,00	€ 24.418,00
<b>RUOLO AMMINISTRATIVO</b>							
<b>Dirigenza</b>							
Livello dirigenziale	7		6		72,00	€ 272.061,00	€ 140.822,00
<b>Comparto</b>							
Categoria Ds	8	1	6		88,50	€ 224.688,00	€ 37.979,00
Categoria D	23	2	22	2	267,38	€ 643.142,00	€ 71.974,00
Categoria C	39	6	38	6	420,13	€ 912.969,00	€ 77.344,00
Categoria Bs	11		14		140,97	€ 273.347,00	€ 21.337,00
Categoria B	42		49	2	561,04	€ 935.933,00	€ 81.056,00
Categoria A			2		9,00	€ 13.355,00	€ 1.337,00
	1757	161	1731	158	19.926,38	€ 50.981.970,00	€ 16.864.574,00



Dati sull'occupazione al 31.12.2015

**PERSONALE DIPENDENTE (Conto Annuale)**

Tipologia di personale	IA	TIC	IA	TIC
	Personale in comando al 31/12/14 ad altri enti	Personale in comando al 31/12/14 da altri enti	Personale in comando al 31/12/15 ad altri enti	Personale in comando al 31/12/15 da altri enti
<b>RUOLO SANITARIO</b>				
Dirigenza				
Medico veterinaria	1		1	1
Sanitaria				
<b>Comparto</b>				
Categoria Ds				
Categoria D	1	1	1	
Categoria C				
Categoria Bs				
<b>RUOLO PROFESSIONALE</b>				
Dirigenza				
Livello dirigenziale				
<b>Comparto</b>				
Categoria D				
<b>RUOLO TECNICO</b>				
Dirigenza				
Livello dirigenziale				
<b>Comparto</b>				
Categoria Ds				
Categoria D				
Categoria C				
Categoria Bs	1		1	
Categoria B				
Categoria A				
<b>RUOLO AMMINISTRATIVO</b>				
Dirigenza				
Livello dirigenziale				
<b>Comparto</b>				
Categoria Ds				
Categoria D				
Categoria C				
Categoria Bs				
Categoria B				
Categoria A				

**PERSONALE UNIVERSITARIO (Conto Annuale T1B)**

Tipologia di personale	Personale al 31/12/14	di cui Personale a tempo parziale al 31/12/14	Personale al 31/12/15	di cui Personale a tempo parziale al 31/12/15
<b>RUOLO SANITARIO</b>				
Dirigenza	26		23	
Comparto	2		1	
<b>RUOLO PROFESSIONALE</b>				
Dirigenza				
Comparto				
<b>RUOLO TECNICO</b>				
Dirigenza				
Comparto	5		6	
<b>RUOLO AMMINISTRATIVO</b>				
Dirigenza				
Comparto	5		5	

**PERSONALE CON ALTRO CONTRATTO FORMAZIONE LAVORO (Conto Annuale T2)**

Tipologia di personale	Personi anno 2014	Personi anno 2015
<b>RUOLO SANITARIO</b>		
Dirigenza		
Medico Veterinaria		
Sanitaria non medica		
Comparto		
<b>RUOLO PROFESSIONALE</b>		
Dirigenza		
Comparto		
<b>RUOLO TECNICO</b>		
Dirigenza		
Comparto		
<b>RUOLO AMMINISTRATIVO</b>		
Dirigenza		
Comparto		

**PERSONALE CON ALTRO CONTRATTO-CONTRATTO DI SOMMINISTRAZIONE**

(Conto Annuale T2)

Tipologia di personale	uomini-anno anno 2014	uomini-anno anno 2015
<b>RUOLO SANITARIO</b>		
Dirigenza		
Medico Veterinaria		
Sanitaria non medica		
Comparto	34	19
<b>RUOLO PROFESSIONALE</b>		
Dirigenza		
Comparto		
<b>RUOLO TECNICO</b>		
Dirigenza		
Comparto	22	20
<b>RUOLO AMMINISTRATIVO</b>		
Dirigenza		
Comparto	20	17,75

**PERSONALE CON ALENCO CONTRATTI DEL SU (Conto Annuale T2)**

Tipologia di personale	uomini-anno anno 2014	uomini-anno anno 2015
<b>RUOLO SANITARIO</b>		
Dirigenza		
Medico Veterinaria		
Sanitaria non medica		
Comparto		
<b>RUOLO PROFESSIONALE</b>		
Dirigenza		
Comparto		
<b>RUOLO TECNICO</b>		
Dirigenza		
Comparto		
<b>RUOLO AMMINISTRATIVO</b>		
Dirigenza		
Comparto		

**PERSONALE IN CONVENZIONE (FAS 12 quadro E per MMG e PL)**

Tipologia di personale	Personale al 31/12/2014	Personale al 31/12/2015
<b>MEDICINA DI BASE</b>		
MMG		
PLS		
Continuita' assistenziale		
Altro		

Si precisa che, i dati inseriti nelle tabelle del presente paragrafo 3 sono stati trasmessi dall'U.O. Gestione e Valorizzazione del Personale con nota n. 12367 del 13/04/2016, (**Allegata Attestazione I** in calce alla presente Nota Integrativa), successivamente parzialmente integrati con e-mail del 06/06/2016 assunta agli atti con prot. n. 19296 del 06/06/2016.

## Analisi delle voci dello Stato Patrimoniale.

Alla presente nota integrativa, ai fini di poter effettuare un miglior confronto con i dati da inserirsi sul sistema NSIS ministeriale ed i dati inviati in Regione, si allegano il **Modello SP dell'esercizio 2015 (All. 2)** ed il **Modello SP dell'esercizio 2014 (All. 3)**.

Si forniscono i seguenti dati sintetici dei valori patrimoniali dell'esercizio 2015, posti a confronto con quelli dell'esercizio precedente.

<b>STATO PATRIMONIALE</b>	<b>a</b> <b>2015</b>	<b>b</b> <b>2014</b>	<b>(a - b)</b>	<b>Differ. %</b>
Immobilizzazioni	89.866.651	91.301.706	-1.435.055	-1,57%
Attivo circolante	82.769.766	77.439.363	5.330.403	6,88%
Ratei e risconti attivi	275.141	417.586	-142.445	-34,11%
<b>Totale attivo</b>	<b>172.911.558</b>	<b>169.158.655</b>	<b>3.752.903</b>	<b>2,22%</b>
Patrimonio netto	113.757.687	111.047.563	2.710.124	2,44%
Fondi rischi e oneri	20.215.085	24.777.680	-4.562.595	-18,41%
Trattamento di fine rapporto		0	0	
Debiti	35.537.869	28.935.320	6.602.549	22,82%
Ratei e risconti passivi	3.400.917	4.398.092	-997.175	-22,67%
<b>Totale passivo</b>	<b>172.911.558</b>	<b>169.158.655</b>	<b>3.752.903</b>	<b>2,22%</b>

Nel prospetto sopra riportato sono evidenziate le principali variazioni tra l'esercizio 2015 e l'esercizio 2014, come di seguito meglio specificato:

- 1) **le immobilizzazioni (immateriali, materiali e finanziarie)**, al netto dei relativi fondi di ammortamento - per le immobilizzazioni immateriali e materiali - hanno subito un decremento complessivo dell'1,57% in quanto il totale degli ammortamenti dell'esercizio è superiore all'incremento degli investimenti effettuati nell'esercizio 2015.

Gli investimenti sono stati esclusivamente finanziati da contributi in conto capitale pervenuti da parte di Enti pubblici e privati, Fondazioni e da soggetti privati diversi.

Per quanto riguarda le immobilizzazioni finanziarie, le stesse hanno subito un incremento pari ad €. 641.358 relativo ad acquisizioni di titoli ricevuti da eredità/legati.

- 2) **L'attivo circolante**, costituito da rimanenze, crediti, attività finanziarie che non costituiscono immobilizzazioni e disponibilità liquide ha subito complessivamente un incremento di €. 5.330.403 pari al 6,88%.

Tale incremento è imputabile prevalentemente all'aumento dei crediti verso la Regione Liguria, passati da €. 14.661.777 ad €. 46.065.656.

Tale incremento è imputabile soprattutto alle voci:

- "Crediti verso Regione per finanziamento sanitario ordinario corrente" a seguito della riduzione dell'erogazione di cassa mensile del Fondo sanita-

rio indistinto, che è passata da una media di circa €. 10.500.000 mensili nel 2014 ad una media di circa €. 8.600.000 mensili nel 2015;

- “Crediti verso Regione per ripiano perdite” che, rispetto all’esercizio 2014, sono aumentati di €. 4.561.005;
- “Crediti verso Stato per ricerca” incrementati di €. 1.285.343 relativi a crediti per ricerca finalizzata ministeriale non ancora incassati.

L’incremento dei crediti di cui sopra ha comportato una contestuale diminuzione di disponibilità liquide, passate da €. 39.135.156 ad €. 15.021.524.

- 3) I **“Ratei e Risconti attivi”** sono diminuiti del 34,11% passando da €. 417.586 ad €. 275.141. Tale decremento è dovuto principalmente alla diminuzione dei risconti attivi relativi a costi di competenza di esercizi futuri, per i quali la manifestazione finanziaria è già avvenuta nell’esercizio 2015, soprattutto con riferimento a canoni di noleggio e consulenze/collaborazioni diverse.

- 4) Il **Patrimonio Netto** ha subito un incremento dall’esercizio precedente di €. 2.710.124 pari al 2,44%.

Tale variazione è imputabile prevalentemente all’aumento delle riserve da donazioni e lasciti vincolati ad investimento per €. 3.275.322 ed all’incremento dei contributi regionali per ripiano perdite per €. 4.561.005.

Per quanto riguarda le perdite portate a nuovo, si precisa che, rispetto all’esercizio precedente, le stesse sono state incrementate della perdita dell’esercizio 2014 e diminuite degli incassi ricevuti nell’esercizio 2015.

Per la perdita dell’anno 2014, la Regione, con Delibera di Giunta Regionale n. 1580 del 29/12/2015, aveva già impegnato nel proprio bilancio l’intero importo €. 10.395.284 per la copertura della stessa, dando pertanto titolo all’Istituto Gaslini ad iscrivere nel bilancio dell’esercizio 2015 la predetta somma tra i “crediti verso Regione per ripiano perdite pregresse”.

Tuttavia con DGR. 269 del 01/04/2016, la Regione ha stabilito che la copertura della perdita dell’esercizio 2014 portata a nuovo sarà effettuata con risorse regionali solo per un importo di €. 8.395.284 e che la restante parte dovrà essere coperta dall’Istituto “con risorse derivanti dal contributo concesso dallo Stato con L. n. 147 del 27/12/2013, art. 1, c.221 o con altri contributi non finalizzati”.

L’Istituto ha pertanto provveduto a ridurre il credito verso la Regione per un importo di €. 2.000.000.

Avverso la predetta DGR 269/16 l’Istituto sta provvedendo a proporre ricorso al TAR.

Per quanto riguarda la perdita dell’esercizio si rimanda a quanto meglio specificato al Paragrafo 30 della presente Nota Integrativa.

- 5) I **Fondi Rischi ed Oneri**, per un totale di €. 20.215.085, hanno subito un decremento rispetto all'esercizio precedente del 18,41%, pari ad €. 4.562.595. Tale decremento è dovuto principalmente al giroconto del Fondo Rischi su Crediti al Fondo Svalutazione Crediti, quest'ultimo non iscritto tra i Fondi Rischi ed Oneri ma portato in diminuzione dei crediti per i quali è stato previsto un rischio di inesigibilità.
- I Fondi Rischi ed Oneri sono costituiti da accantonamenti effettuati allo scopo di coprire perdite o debiti di natura determinata e di esistenza certa o probabile, che, alla data di chiusura dell'esercizio, sono però indeterminati nell'ammontare e/o nella data di sopravvenienza, secondo quanto sancito dal codice civile nonché dall'art. 29 comma 1 lettera g) del d.lgs 118/2011 e ss.mm.ii..
- Con nota PG2016/109458 assunta a protocollo n.17375 del 20/05/2016 la regione Liguria ha dato indicazioni in merito alla costituzione dei Fondi Rischi ed Oneri.
- Per ogni dettaglio circa i predetti fondi si rimanda al successivo paragrafo a ciò dedicato (paragrafo n.12).
- 6) I **Debiti** hanno subito un incremento del 22,82% pari ad €. 6.602.549. Tale incremento è da imputarsi prevalentemente ai "Debiti tributari" e i "Debiti v/istituti previdenziali, assistenziali e sicurezza", in quanto il debito per imposte e contributi sugli stipendi di dicembre 2015, è stato saldato a gennaio 2016, mentre nell'esercizio precedente i versamenti erano stati effettuati entro il mese di dicembre.
- 7) I **"Ratei e Risconti passivi"**, come già evidenziato per quelli attivi, sono stati rilevati in attuazione del principio civilistico della competenza economica, in base al quale i costi ed i ricavi devono essere contabilizzati nell'esercizio a cui afferiscono, indipendentemente dal momento in cui è avvenuta la manifestazione finanziaria.
- Durante l'esercizio 2015 si è verificato un decremento di €. 997.175 rispetto all'esercizio precedente. Nei ratei passivi la variazione in diminuzione è attribuibile prevalentemente allo scadere, nell'esercizio 2015, dei contratti di leasing per i quali nell'esercizio 2014 erano stati rilevati ratei per €. 264.240.
- Per quanto riguarda i risconti passivi, il decremento è dovuto principalmente alla diminuzione di ricavi da attività commerciale con manifestazione finanziaria nell'esercizio 2015 ma di competenza di esercizi futuri.
- 8) I **"Conti d'Ordine"**, riportati in calce al totale delle Attività e Passività dello Stato Patrimoniale hanno subito un decremento di €. 77.840 pari al 22,59% dovuto allo scadere nell'esercizio 2015 dei contratti di leasing.

La quota a bilancio al 31/12/2015 di €. 266.721 rappresenta “posta a memoria” relativamente a Fidejussioni prestate a favore di terzi, depositi cauzionali di terzi presso l’Istituto.

Nei paragrafi che seguono verranno analizzate le principali voci dello stato patrimoniale:

- **Voce A) – Immobilizzazioni:** nei paragrafi da n.4 a n.5
- **Voce B) – Attivo circolante:** nei paragrafi da n.6 a n.9
- **Voce C) – Ratei e risconti attivi:** nel paragrafo n.10
- **Voce A) – Patrimonio netto:** nel paragrafo n.11
- **Voce B) – Fondi Rischi ed oneri:** nel paragrafo n.12
- **Voce D) – Debiti:** nel paragrafo n.14
- **Voce E) – Ratei e risconti passivi:** nel paragrafo n.15
- **Voce D) attivo e voce F) passivo – Conti d’ordine:** nel paragrafo n.16



#### 4. Immobilizzazioni materiali e immateriali

Le immobilizzazioni immateriali riguardano l'acquisizione di software capitalizzati che, a tutto il 31/12/2015, ammontano ad €. 3.918, al netto dell'ammortamento effettuato direttamente in conto. Nella tab. n.1 sono indicati gli incrementi per nuove acquisizioni e decrementi per ammortamenti.

Il valore delle immobilizzazioni materiali, al netto dei relativi fondi di ammortamento, è passato da un importo di €. 88.992.758 nell'anno 2014 ad un importo di €. 86.916.433, subendo un decremento del 2,33% dovuti al fatto che gli ammortamenti di competenza dell'esercizio sono stati superiori al totale dei nuovi investimenti effettuati nell'esercizio 2015. Si rimanda per i dettagli alle tab. da n.5 a n.7.

Gli investimenti effettuati nel corso dell'esercizio 2015 hanno prevalentemente avuto ad oggetto la ristrutturazione edilizia dei fabbricati dell'Istituto, l'adeguamento alle misure minime di sicurezza di alcuni impianti, gli acquisti di attrezzature sanitarie e tecnico scientifiche.

Tali investimenti sono stati finanziati da contributi in conto capitale pervenuti da parte di Enti pubblici e privati, Fondazioni e da soggetti privati diversi.

Si precisa inoltre che, come da comunicazioni pervenute dal Responsabile del Patrimonio Disponibile (nota U.O.C. Affari Generali e Legali prot. 8822 del 15/03/2015 (**Allegata Attestazione II**)) e dal Responsabile del patrimonio indisponibile (nota U.O.C. Servizi Tecnici prot. n. 12807 del 15/04/2016 (**Allegata Attestazione III**)), non è stato possibile effettuato lo scorporo del valore dei terreni su cui insistono i fabbricati strumentali e non strumentali previsto dal D.lgs. 118/2011 e ss.mm.ii., dal totale del valore catastale degli immobili del patrimonio disponibile e indisponibile.

Si rimanda in proposito a quanto circostanziato nelle sopramenzionate attestazioni allegate.

Le tabelle di seguito riportate mettono in evidenza le movimentazioni intervenute nelle immobilizzazioni materiali e nei loro fondi di ammortamento, con l'indicazione degli ammortamenti effettuati, arrotondati all'unità di Euro.

CODICE MOD. SP	IMMOBILIZZAZIONI IMMATERIALI	ESERCIZI PRECEDENTI				MOVIMENTI DELL'ESERCIZIO 2018							Valore Netto Contabile a) 31/12/2018	
		Costo storico	Rivalutazioni	Svalutazioni	Fondo ammortamento	Valore netto iniziale	Giroconti e Riclassificazioni	Rivalutazioni	Svalutazioni	Acquisizioni e costruzioni in economia	Ammortamenti	Dismissioni (valore netto)		Interessi capitalizzati
AAA00	Costi d'impianto e di ampliamento					0								0
	di cui soggetti a sterilizzazione					0								0
AAA040	Costi di ricerca e sviluppo					0								0
	di cui soggetti a sterilizzazione					0								0
AAA070	Diritti di brevetto e diritti di utilizzazione delle opere d'ingegno					0								0
	di cui soggetti a sterilizzazione					0								0
AAA120	Immobilitazioni immateriali in corso e acconti					0								0
AAA130	Altre immobilizzazioni immateriali	4.006				4.006			1.952					3.918
	di cui soggette a sterilizzazione	4.006				4.006			1.952					3.918
AAA140	Concessioni, licenze, marchi e diritti simili					0								0
	di cui soggette a sterilizzazione					0								0
AAA160	Migliorie su beni di terzi					0								0
	di cui soggette a sterilizzazione					0								0
AAA180	Pubblicità					0								0
	di cui soggette a sterilizzazione					0								0
	<b>TOTALE IMMOBILIZZAZIONI IMMATERIALI</b>	<b>4.006</b>	<b>0</b>	<b>0</b>	<b>0</b>	<b>4.006</b>	<b>0</b>	<b>0</b>	<b>1.952</b>	<b>0</b>	<b>0</b>	<b>0</b>	<b>2.040</b>	<b>3.918</b>
	<b>di cui soggette a sterilizzazione</b>	<b>4.006</b>	<b>0</b>	<b>0</b>	<b>0</b>	<b>4.006</b>	<b>0</b>	<b>0</b>	<b>1.952</b>	<b>0</b>	<b>0</b>	<b>0</b>	<b>2.040</b>	<b>3.918</b>

Tab. 1 - Dettagli e movimentazioni delle immobilizzazioni immateriali

DETTAGLIO COSTI D'IMPIANTO E DI AMPLIAMENTO	
Descrizione composizione	
...	
...	

Tab. 2 – Dettaglio costi di impianto e di ampliamento

MOVIMENTI DELL'ESERCIZIO			ALTRE INFORMAZIONI	
Valore iniziale	Incrementi	Valore finale	Ragioni iscrizione	Estremi del verbale del Collegio Sindacale
		0		
		0		
		0		

DETTAGLIO COSTI DI RICERCA E SVILUPPO	
Descrizione composizione	
...	
...	

Tab. 3 – Dettaglio costi di ricerca e sviluppo

MOVIMENTI DELL'ESERCIZIO			ALTRE INFORMAZIONI	
Valore iniziale	Incrementi	Valore finale	Ragioni iscrizione	Estremi del verbale del Collegio Sindacale
		0		
		0		
		0		

DETTAGLIO PUBBLICITA'	
Descrizione composizione	
...	
...	

Tab. 4 – Dettaglio costi di pubblicità

MOVIMENTI DELL'ESERCIZIO			ALTRE INFORMAZIONI	
Valore iniziale	Incrementi	Valore finale	Ragioni iscrizione	Estremi del verbale del Collegio Sindacale
		0		
		0		
		0		

CODICE MOD. SP	IMMOBILIZZAZIONI MATERIALI	ESERCIZI PRECEDENTI				MOVIMENTI DELL'ESERCIZIO 2016							Valore Netto Contabile al 31/12/2016		
		Rivalutazioni	Pendo ammortamento	Valore netto iniziale	Disposizioni e riclassificazioni	Rivalutazioni azioni	Valutazioni economiche	Acquisizioni e costruzioni in economia	Manutenzioni inerente	Interessi ospitalità	Dimissioni (valore netto)	Ammortamenti			
AAA260	Terreni disponibili			39.639											143.344
	di cui soggetti a sterilizzazione			0											0
AAA300	Terreni indisponibili			0											0
	di cui soggetti a sterilizzazione			0											0
AAA320	Fabbricati non strumentali (disponibili)		7.5.970	9.134.471										311.450	9.964.900
	di cui soggetti a sterilizzazione		7.5.970	9.134.471										311.450	9.964.900
AAA350	Fabbricati strumentali (indisponibili)		517.2.629	66.023.375	231.355									2.611.364	66.317.019
	di cui soggetti a sterilizzazione		50.942.068	62.513.052	231.355									2.482.937	61.935.117
AAA380	Impianti e macchinari		17.846.621	5.160.867	86.252									1.478.708	4.493.017
	di cui soggetti a sterilizzazione		17.846.621	5.160.867	86.252									1.478.708	4.493.017
AAA410	Attrezzature sanitarie e scientifiche		63.670.795	6.640.070										3.271.907	5.886.707
	di cui soggetti a sterilizzazione		63.670.795	6.640.070										3.271.907	5.886.707
AAA440	Mobili e arredi		10.110.137	1.248.214										361.804	909.906
	di cui soggetti a sterilizzazione		10.110.137	1.248.214										361.804	909.906
AAA470	Automezzi		150.092	26.824										19.049	10.775
	di cui soggetti a sterilizzazione		150.092	26.824										19.049	10.775
AAA500	Oggetti d'arte			0											0
AAA510	Altre immobilizzazioni materiali		5.442.216	292.375										146.045	179.533
	di cui soggetti a sterilizzazione		5.442.216	292.375										146.045	179.533
AAA540	Immobilizzazioni materiali in corso e accantonati			326.043	-319.807										11.238
	TOTALE IMMOBILIZZAZIONI MATERIALI		0	88.692.758	0									8.200.327	86.916.433
	di cui soggette a sterilizzazione		0	85.016.873	0									8.071.900	83.379.955

Tab. 5 - Dettagli e movimentazioni delle immobilizzazioni materiali

<b>DETTAGLIO ALTRE IMMOBILIZZAZIONI MATERIALI</b>	
Descrizione tipologia:	
Attrezzature generiche	
<b>Totale</b>	

<b>Valore lordo</b>	<b>Fondo ammortamento</b>	<b>Valore netto al 31/12/2015</b>
5.760.207	5.580.674	179.533
<b>5.760.207</b>	<b>5.580.674</b>	<b>179.533</b>

**Tab. 6 - Dettaglio altre immobilizzazioni materiali**

<b>DETTAGLIO IMMOBILIZZAZIONI MATERIALI IN CORSO</b>
Adeguamento normative antincendio edificio 10
Accumulatore a batteria per trapano
Distrucci documenti da pavimento
<b>Totale</b>

<b>Tipologia finanziamento</b>	<b>MOVIMENTI DELL'ESERCIZIO 2015</b>		
	<b>Valore iniziale al 01/01/2015</b>	<b>Incrementi</b>	<b>Giroconti e Riclassificazioni</b>
Contributi in c/capitale	7.336		
Contributi in c/capitale	3.597		
Contributi in c/capitale	305		
<b>Totale</b>	<b>11.238</b>	<b>0</b>	<b>0</b>
			<b>Valore finale al 31/12/2015</b>
			7.336
			3.597
			305
			<b>11.238</b>

**Tab. 7 - Dettaglio immobilizzazioni materiali in corso**

**IMM01 – Aliquote di ammortamento immobilizzazioni immateriali.**

Per le immobilizzazioni immateriali sono state adottate le aliquote di ammortamento indicate nel D.Lgs. 118/2011 e ss.mm.ii., nonché nei successivi decreti ministeriali di attuazione.

<b>Immobilizzazioni immateriali</b>	<b>Aliquota indicata nel D.Lgs. 118/2011</b>	<b>Aliquota utilizzata dall'azienda</b>
Software	Durata legale del diritto o, in assenza, 20%	20%

**IMM02 – Aliquote di ammortamento immobilizzazioni materiali.**

Per le immobilizzazioni materiali sono state adottate le aliquote di ammortamento indicate nel D.Lgs.118/2011 e ss.mm.ii., nonché nei successivi decreti ministeriali di attuazione.

<b>Immobilizzazioni materiali</b>	<b>Aliquota indicata nel D.Lgs. 118/2011</b>	<b>Aliquota utilizzata dall'azienda</b>
Fabbricati strumentali	3%	3%
Fabbricati non strumentali	3%	3%
Impianti e macchinari adibiti alle attività istituzionale	12,5%	12,5%
Impianti e macchinari audiovisivi	20%	20%
Attrezzature sanitarie e scientifiche	20%	20%
Mobili e arredi	12,5%	12,5%
Automezzi	25%	25%
Altre immobilizzazioni	20%	20%

**IMM03 – Eventuale ammortamento dimezzato per i cespiti acquistati nell'anno.**

Per i cespiti acquistati nell'anno, ci si è avvalsi della facoltà di dimezzare forfettariamente l'aliquota normale di ammortamento.

**IMM04 – Eventuale ammortamento integrale.**

Per i cespiti di valore inferiore a € 516.46, ci si è avvalsi della facoltà di ammortizzare integralmente il bene nell'esercizio in cui il bene è divenuto disponibile e pronto per l'uso.

**IMM05 – Svalutazioni.**

Nel corso dell'esercizio non sono state effettuate svalutazioni di immobilizzazioni materiali e/o immateriali.

**IMM06 – Rivalutazioni.**

Nel corso dell'esercizio non sono state effettuate rivalutazioni di immobilizzazioni materiali e/o immateriali.

**IMM07 – Incrementi delle immobilizzazioni per lavori interni.**

Nel corso dell'esercizio non si sono effettuate capitalizzazioni di costi per lavori interni.

**IMM08 – Oneri finanziari capitalizzati.**

Nel corso dell'esercizio non si sono capitalizzati oneri finanziari.

**Altre informazioni relative alle immobilizzazioni materiali e immateriali**

Come comunicato dall'U.O. Affari Generali e Legali con e-mail del 07/04/2016, acquisita agli atti con prot. n.13289 del 19/04/2016, si riportano le seguenti informazioni:

Informazione	Caso presente in azienda?	Se sì, illustrare
<b>IMM09 – Gravami.</b> Sulle immobilizzazioni dell'azienda vi sono gravami quali ipoteche, privilegi, pegni, pignoramenti ecc?	<b>NO</b>	
<b>IMM10 – Immobilizzazioni in contenzioso iscritte in bilancio.</b> Sulle immobilizzazioni iscritte in bilancio sono in corso contenziosi con altre aziende sanitarie, con altri enti pubblici o con soggetti privati?	<b>SI</b>	E' inserito nello stato patrimoniale l'immobile di Via Pescetto 44/6 (Leg. Viviana Carlini) in Albissola Sup. (SV) per il quale pende causa nanti la Corte d'Appello di Genova relativa all'impugnazione della Sentenza 1016/2011 del Tribunale di Savona presentata da controparte Paolo Pagano (come risulta dal Provv. 327 del 09/05/12 a Prot. 16539/12)

<p><b>IMM11 – Immobilizzazioni in contenzioso non iscritte in bilancio.</b> Esistono immobilizzazioni non iscritte nello stato patrimoniale perché non riconosciute come proprietà dell'azienda in seguito a contenziosi in corso con altre aziende sanitarie, con altri enti pubblici o con soggetti privati?</p>		<p>SI</p>	<p>Non risulta inserito nello stato patrimoniale l'immobile di Via Giuseppe Ferrari 2/11 a Genova (Eredità Grasso Emanuele), per il quale è pendente una vertenza stragiudiziale. L'Istituto non si ritiene proprietario di detto immobile in ossequio a precedente Decr. Tribunale Genova del 13/10/09 depositato in cancelleria il 17/10/09 (come da Provv. 877 del 28/11/12 n. Prot. 42109/12)</p>
<p><b>IMM12 – Eventuali impegni significativi assunti con fornitori per l'acquisizione di immobilizzazioni materiali.</b> Esistono impegni già assunti, ma non ancora tradotti in debiti?</p>	<p>NO</p>		
<p><b>IMM13 – Immobilizzazioni destinate alla vendita.</b> Esistono immobilizzazioni destinate alla vendita con apposito atto deliberativo aziendale?</p>		<p>SI</p>	<p>Con provvedimento n. 400 del 07/06/2012 sono stati individuati per la vendita n. 43 (di cui 2 vendite nel corso dell'esercizio 2014) unità immobiliari di varia natura (abitazioni, terreni, cantine e magazzini) siti in Liguria (nelle 4 province) eccetto uno sito in Milano.</p> <p>Con delibera n. 231 del 14/10/2013 è stata disposta la vendita della proprietà immobiliare sita in Dego (SV) proveniente dall'eredità Morena Amalia, conclusa con il relativo atto di compravendita stipulato in data 14 gennaio 2016.</p> <p>Con delibera n. 212 del 14 dicembre 2015 è stata disposta la vendita (non ancora peraltro effettuata) della quota della proprietà immobiliare sita in Rapallo (Ge)-proveniente dall'eredità Tassara Irene.</p>



<p><b>IMM14 – Altro.</b> Esistono altre informazioni che si ritiene necessario fornire per soddisfare la regola generale secondo cui “Se le informazioni richieste da specifiche disposizioni di legge non sono sufficienti a dare una rappresentazione veritiera e corretta, si devono fornire le informazioni complementari necessarie allo scopo” (art 2423 cc)?</p>		<p><b>SI</b></p>	<p>Per parte degli immobili afferenti al Patrimonio disponibile si rilevano situazioni giuridiche varie quali: contratti di locazione, diritti di usufrutto/nuda proprietà, comproprietà in diverse percentuali.</p>
---	--	------------------	--

## 5. Immobilizzazioni finanziarie

Le immobilizzazioni finanziarie sono costituite da titoli e da partecipazioni il cui dettaglio è rappresentato nelle tabelle da n. 8 a n.14.

La voce **Altri Titoli** è prevalentemente composta da Titoli di Stato, quali Certificati di Credito del Tesoro e Buoni del Tesoro Poliennali, Titoli obbligazionari e Titoli azionari.

Il valore è passato da €. 2.247.442 ad €. 2.888.800.

L'incremento di €. 641.358 è dovuto ad acquisizioni di titoli ricevuti da eredità/legati.

La voce **Partecipazioni**, pari a complessivi €. 57.500 è costituita:

- per €. 50.000 dalla partecipazione al 50% del fondo consortile del Centro Internazionale di Studi e Formazione Germana Gaslini – C.I.S.E.F.;
- per €. 7.500 dalla partecipazione alla S.I.4Life, società consortile a responsabilità limitata.

In merito ai dati sui Bilanci consuntivi delle due partecipate, da indicarsi nella tab. 13, si precisa che:

**- il Centro Internazionale di Studi e Formazione Germana Gaslini:**

- con nota prot. n. 12305 del 12/04/2016, ha fornito i dati relativi al Patrimonio Netto, Totale Attivo e Risultato d'esercizio per l'anno 2015;
- con nota prot. n.13337 del 20/04/2016 ha confermato la conciliazione dei saldi dei debiti e dei crediti con l'Istituto Gaslini in esito alla circolarizzazione effettuata;

- **La società S.I. 4Life - Soc. Consortile a R.L.**, con e-mail acquisita agli atti con prot. n. 13282 del 19/04/2016 ha fornito solo i dati relativi alla composizione del Capitale Sociale al 31/12/2015.

Tuttavia con e-mail assunta a prot. n. 14155 del 28/04/2016, ha comunicato l'impossibilità di fornire i dati relativi al Patrimonio Netto, Totale Attivo e Risultato d'esercizio per l'anno 2015 a causa dell'indisponibilità di alcuni dati di competenza 2015; la chiusura del bilancio sarà pertanto posticipata al mese di giugno 2016.

CODICE MOD. SP	CREDITI FINANZIARI (VALORE NOMINALE)	VALORE NOMINALE DEI CREDITI AL 31/12/2015 PER ANNO DI FORMAZIONE			
		Valore iniziale	Incrementi	Decrementi	Valore finale
AAA660	Crediti finanziari vStato				0
AAA670	Crediti finanziari vRegione				0
AAA680	Crediti finanziari vpartecipate:				0
	...				0
AAA690	Crediti finanziari vAltri:				0
	...				0
	<b>TOTALE CREDITI FINANZIARI</b>	<b>0</b>	<b>0</b>	<b>0</b>	<b>0</b>

Tab. 8 – Movimentazione dei crediti finanziari

CODICE MOD. SP	CREDITI FINANZIARI (FONDO SVALUTAZIONE)	FONDO SVALUTAZIONE DEI CREDITI AL 31/12/2015			
		Fondo svalutazione iniziale	Accantonamenti	Utilizzi	Fondo svalutazione finale
AAA660	Crediti finanziari vStato				0
AAA670	Crediti finanziari vRegione				0
AAA680	Crediti finanziari vpartecipate:				0
	...				0
AAA690	Crediti finanziari vAltri:				0
	...				0
	<b>TOTALE CREDITI FINANZIARI</b>	<b>0</b>	<b>0</b>	<b>0</b>	<b>0</b>

Tab. 9 – Movimentazione del fondo svalutazione dei crediti finanziari

CODICE MOD. SP	CREDITI FINANZIARI	VALORE NOMINALE DEI CREDITI AL 31/12/2015 PER ANNO DI FORMAZIONE				
		Anno 2011 e precedenti	Anno 2012	Anno 2013	Anno 2014	Anno 2015
AAA660	Crediti finanziari vStato					
AAA670	Crediti finanziari vRegione					
AAA680	Crediti finanziari vpartecipate:					
	...					
AAA690	Crediti finanziari vAltri:					
	...					
	<b>TOTALE CREDITI FINANZIARI</b>	<b>0</b>	<b>0</b>	<b>0</b>	<b>0</b>	<b>0</b>

Tab. 10 – Valore nominale dei crediti finanziari distinti per anno di formazione

CODICE MOD. SP	CREDITI FINANZIARI	VALORE NETTO DEI CREDITI AL 31/12/2015 PER SCADENZA		
		Entro 12 mesi	Tra 1 e 5 anni	Oltre 5 anni
AAA660	Crediti finanziari vStato			
AAA670	Crediti finanziari vRegione			
AAA680	Crediti finanziari vpartecipate:			
	...			
AAA690	Crediti finanziari vAltri:			
	...			
	<b>TOTALE CREDITI FINANZIARI</b>	<b>0</b>	<b>0</b>	<b>0</b>

Tab. 11 – Valore netto dei crediti finanziari distinti per scadenza

CODICE MOD. Sp	TITOLI CHE COSTITUISCONO IMMOBILIZZAZIONI FINANZIARIE
AAA740	Partecipazioni:
	Partecipazioni in imprese controllate
	Partecipazioni in imprese collegate
	Partecipazioni in altre imprese
AAA720	Altri titoli:
AAA730	Titoli di Stato
AAA740	Altre Obbligazioni
AAA750	Titoli azionari quotati in Borsa
AAA760	Titoli diversi
	<b>TOTALE</b>

Costo storico	ESERCIZI PRECEDENTI		MOVIMENTI DELL'ESERCIZIO 2016							Valore contabile al 31/12/2016
	Rivalutazioni azioni	Valore iniziale	Giroconti e Riclassificazioni	Rivalutazioni azioni	Variazioni di valore	Acquisizioni e conferimenti	Cessioni (valore contabile)			
67.600	0	67.600	0	0	0	0	0	0	0	67.600
50.000		50.000								50.000
7.500		7.500								7.500
2.247.442	0	2.247.442	0	0	16.337	-16.630	696.649	64.998	64.998	2.888.800
1.320.000		1.320.000	267.000					53.000		1.594.000
443.897		443.897	-246.000				642.000	673		840.224
119.381		119.381	-22.000		432	-16.630		1.325		77.858
364.764		364.764			16.905		56.649			436.718
2.304.942	0	2.304.942	0	0	16.337	-16.630	696.649	64.998		2.946.300

Tab. 12 – Dettagli e movimentazioni dei titoli iscritti nelle immobilizzazioni finanziarie

ELENCO PARTECIPAZIONI	
Partecipazioni in imprese controllate:	
Partecipazioni in imprese collegate:	
Centro Internazionale di Studi e Formazione Germana Gaslini	
Partecipazioni in altre imprese:	
Conferimenti "S.I. 4Life - Soc. Consortile a R.L."	

Tab. 13 – Informativa in merito alle partecipazioni iscritte nelle immobilizzazioni finanziarie

Sede	Forma giuridica	Capitale	% capitale pubblico	Patrimonio netto incluso riserve	Totale Attivo	Risultato di esercizio	% di possesso	Valore attribuito a bilancio	Criterio di valorizzazione (costo / PN)
GE	Consorzio tra Enti Pubblici	100.000	50,00%	41.533	434.788	-80.269	50,00%	50.000	Costo
GE	Società consortile a responsabilità limitata	135.000	14,80%				3,70%	7.500	Costo

DETTAGLIO PARTECIPAZIONI	
Partecipazioni in imprese controllate:	
Partecipazioni in imprese collegate:	
Conferimenti CISEF	
Partecipazioni in altre imprese:	
Conferimenti "S.I. 4Life - Soc. Consortile a R.L."	

Costo storico	ESERCIZI PRECEDENTI			MOVIMENTI DELL'ESERCIZIO 2015							Valore finale al 31/12/2015
	Rivalutazioni	Svalutazioni	Valore iniziale	Giroconti e Riclassificazioni	Rivalutazioni	Svalutazioni	Acquisizioni e conferimenti	Cessioni (valore contabile)			
0			0								0
50.000			50.000								50.000
50.000			50.000								50.000
7.500			7.500				0			0	7.500
7.500			7.500								7.500
											0
											0

Tab. 14 – Dettagli e movimentazioni delle partecipazioni iscritte nelle immobilizzazioni finanziarie

### **IF01 – Svalutazione delle immobilizzazioni finanziarie.**

Nel corso dell'esercizio non sono state effettuate svalutazioni delle immobilizzazioni finanziarie.

### **Altre informazioni relative alle immobilizzazioni finanziarie**

Come comunicato dall'U.O. Affari Generali e Legali con e-mail del 07/04/2016 (prot. n.13289 del 19/04/2016), si riportano le seguenti informazioni:

Informazione	Caso presente in azienda?	Se sì, illustrare
<b>IF02 – Gravami.</b> Su crediti immobilizzati, partecipazioni e altri titoli dell'azienda vi sono gravami quali pegni, pignoramenti ecc?	<b>NO</b>	
<b>IF03 – Contenzioso con iscrizione in bilancio.</b> Su crediti immobilizzati, partecipazioni e altri titoli iscritti in bilancio sono in corso contenziosi con altre aziende sanitarie, con altri enti pubblici o con soggetti privati?	<b>NO</b>	
<b>IF04 – Contenzioso senza iscrizione in bilancio.</b> Esistono partecipazioni o altri titoli non iscritti nello stato patrimoniale perché non riconosciuti come proprietà dell'azienda in seguito a contenziosi in corso con altre aziende sanitarie, con altri enti pubblici o con soggetti privati?	<b>NO</b>	
<b>IF05 – Altro.</b> Esistono altre informazioni che si ritiene necessario fornire per soddisfare la regola generale secondo cui "Se le informazioni richieste da specifiche disposizioni di legge non sono sufficienti a dare una rappresentazione veritiera e corretta, si devono fornire le informazioni complementari necessarie allo scopo" (art 2423 cc)?	<b>NO</b>	

## 6. Rimanenze

Le rimanenze di materie prime e di consumo sono rappresentate prevalentemente da prodotti sanitari e non sanitari e, complessivamente, sono passate da €2.306.056, al 31/12/2014, ad € 2.287.372 al 31/12/2015.

Le rimanenze iniziali corrispondono alla rimanenze finali dell'esercizio precedente, a suo tempo comunicate con le seguenti note:

- nota U.O.C Farmacia prot. n. 5930 del 19/02/2015;
- nota U.O.C. Servizi Tecnici prot. n. 7815 del 04/03/2015;
- nota U.O.C. Gestione Risorse e Servizi Logistici e prot. n. 7991 del 06/03/2015.

Le rimanenze finali derivano dalle rilevazioni effettuate in sede di inventario dei magazzini (rispettivamente Magazzino Farmacia e Magazzini Generali) e valorizzate, con il calcolo del costo medio ponderato, secondo quanto esposto nelle note dei responsabili dei magazzini:

- nota Responsabile Magazzini Generali (U.O.C. Gestione Risorse e Servizi Logistici) prot. n. 4499 del 10/02/2016;
- nota Responsabile Magazzino Farmacia (U.O.C. Farmacia) prot. n. 7827 dell'8/03/2016.

Nella tabella n. 15 sono riportati i valori delle rimanenze iniziali (Col. A), i valori degli incrementi (Col. B) e dei decrementi (Col. C) riferiti all'esercizio.

Nella colonna D è riportato il valore delle rimanenze finali inventariali comunicati con le note di cui sopra.

Nel merito si precisa il valore delle Rimanenze Iniziali, aumentato degli incrementi e diminuito dei decrementi avvenuti nel corso dell'anno, non corrisponde al valore delle Rimanenze Finali di cui alla colonna D.

Nella colonna E sono evidenziate tali squadrature per un valore totale di €. 17.258 di cui €. 15.923 riferite ai beni sanitari ed €. 1.335 riferite ai beni non sanitari.

Si precisa che i dati inseriti nella tabella N. 15 sono stati comunicati rispettivamente dal Responsabile dei Magazzini Unificati (per i beni non sanitari) con nota n. 16346 del 16/05/2016 e dal Responsabile del Magazzino Farmacia con nota prot. 18663 del 31/05/2016 (Rispettivamente **Allegate Attestazioni IV e V**).

Nelle predette note sono altresì motivate dettagliatamente le cause delle squadrature rilevabili dalla tabella. E' utile evidenziare che, comunque, l'entità della squadratura (pari allo 0,75% del totale delle rimanenze finali) è da considerarsi "immateriale e non significativo" ai fini della veridicità dei dati di bilancio.

A	B	C	D	E
Valore Iniziale al 01/01/2018	Incrementi/Utilizzati/Variazioni	Decrementi	Valore finale al 31/12/2018	Squadre/Variazioni (A+B-C)
1.929.742	-112	14.865.314	1.823.562	499
1.592.151	38.477	12.914.340	1.463.901	499
220.522	-41.091	938.754	181.549	
117.069	2.502	1.014.220	178.132	
0			0	
115.343	16.454	13.766.820	214.402	6.690
107.291,00	16.424	7.805.869	203.753	5.809
0			0	0
8.052	30	5.962.637	10.649	881
64	865	929	0	0
2.812	3.552	4.151	2.213	0
11.592	-30	19.244	8.175	0
0			0	0
82.097	-15.827	942.173	80.548	8.734
0			0	0
2.141.650	485	29.598.631	2.128.920	15.923

CODICE MOD. SP.	RIMANENZE
ABAA20	Prodotti farmaceutici ed emoderivati:
	Medicinali con AIC, ad eccezione di vaccini ed emoderivati di produzione regionale
	Medicinali senza AIC
ABAA30	Emoderivati di produzione regionale
	Sangue ed emocomponenti
ABAA40	Dispositivi medici:
	Dispositivi medici
	Dispositivi medici impiantabili attivi
	Dispositivi medico diagnostici in vitro (IVD)
ABAA50	Prodotti dietetici
ABAA60	Materiali per la profilassi (vaccini)
ABAA70	Prodotti chimici
ABAA80	Materiali e prodotti per uso veterinario
ABAA90	Altri beni e prodotti sanitari
ABAA100	Acconti per acquisto di beni e prodotti sanitari
	<b>RIMANENZE BENI SANITARI</b>

11.432	856.732	868.164	0	0
15.976	-485	201.636	16.729	167
0			0	0
38.229	317.234	315.632	39.831	0
0			0	0
98.769	118.858	116.903	101.892	1.168
0			0	0
164.406	-485	1.502.335	158.452	1.335
2.306.056	0	31.100.966	2.287.372	17.258

ABAA120	Prodotti alimentari
ABAA130	Materiali di guardaroba, di pulizia e di convivenza in genere
ABAA140	Combustibili, carburanti e lubrificanti
ABAA150	Supporti informatici e cancelleria
ABAA160	Materiali per la manutenzione
ABAA170	Altri beni e prodotti non sanitari
ABAA180	Acconti per acquisto di beni e prodotti non sanitari
	<b>RIMANENZE BENI NON SANITARI</b>
	<b>Totale Rimanenze</b>

Tab. 15 - Movimentazioni delle rimanenze di beni sanitari e non sanitari



**RIM01 – Svalutazioni.**

Nel corso dell'esercizio non sono state effettuate svalutazioni di rimanenze obsolete o a lento rigiro

**Altre informazioni relative alle rimanenze.**

Informazione	Caso presente in azienda?		Se sì, illustrare
<b>RIM02 – Gravami.</b> Sulle rimanenze dell'azienda vi sono gravami quali pegni, patti di riservato dominio, pignoramenti ecc?	NO		
<b>RIM03 – Modifiche di classificazione.</b> Nel corso dell'esercizio vi sono stati rilevanti cambiamenti nella classificazione delle voci?	NO		
<b>RIM04 – Valore a prezzi di mercato.</b> Vi è una differenza, positiva e significativa, tra il valore delle rimanenze a prezzi di mercato e la loro valutazione a bilancio?	NO		
<b>RIM05 – Altro.</b> Esistono altre informazioni che si ritiene necessario fornire per soddisfare la regola generale secondo cui "Se le informazioni richieste da specifiche disposizioni di legge non sono sufficienti a dare una rappresentazione veritiera e corretta, si devono fornire le informazioni complementari necessarie allo scopo" (art 2423 cc)?	NO		

## 7. Crediti

L'ammontare complessivo dei Crediti iscritti in bilancio è di €. 65.459.870.

Il totale dei crediti dell'esercizio è passato da €. 35.997.151 ad €. 65.459.870, subendo complessivamente un incremento di €. 29.462.719 pari all'81,85%.

Tale incremento è imputabile prevalentemente all'aumento dei crediti verso la Regione Liguria, passati da €. 14.661.777 ad €. 46.065.656, dovuto:

- alla riduzione dell'erogazione di cassa mensile del Fondo sanitario indistinto passata da una media di circa €.10.500.000 mensili nel 2014 ad una media di circa €. 8.600.000 mensili nel 2015;
- all'aumento dei "Crediti verso Regione per ripiano perdite" che, rispetto all'esercizio 2014, sono cresciuti di €. 4.561.005.

Tali crediti regionali sono stati riconciliati con la Regione Liguria che ha trasmesso, con nota Prot. PG/2016/83373 - Prot. IGG n. 13620 del 21/04/2016 e successiva e-mail del 13/5/2016 Prot. IGG 16305 del 13/05/2016, il prospetto relativo alla situazione definitiva dei crediti al 31/12/2015 (All. 4) da indicare nel bilancio d'esercizio 2015.

A tal fine si evidenzia che il totale dei crediti verso la Regione iscritti a bilancio al 31/12/2015 è pari ad €. 46.065.656, mentre nel prospetto trasmesso dalla Regione (di cui all'allegato 4 sopra citato) emerge un debito regionale pari ad €. 47.625.481.

La differenza di €. 1.559.825, è così motivata:

- €. 411.000 (di cui alla Dgr. 1789/2014 con oggetto "PayBack") di maggior credito del Gaslini rispetto al debito regionale dovuto allo scostamento temporale tra la registrazione della liquidazione da parte della Regione (effettuata a dicembre 2015) e la registrazione dell'incasso da parte dell'Istituto (effettuata a gennaio 2016);
- €. 2.000.000 di minor credito da parte dell'Istituto rispetto alla Regione (in ottemperanza alla DGR 269/2016 per copertura perdite dell'anno 2014); come risulta dal prospetto regionale sopra citato (All. 4), infatti, la Regione non ha ancora provveduto a ridurre l'impegno di cui alla DGR.1580/2015;
- €. 29.175 di maggior credito del Gaslini rispetto al debito regionale indicato nel prospetto di cui sopra (All. 4) relativo alle maggiori assegnazioni per "Rimborso farmaci innovativi" e per il "Fondo Esclusività" di cui alla DGR. 484 del 27/05/2016 (prot. IGG. 18601 del 31/05/2016).

I restanti crediti, in particolare quelli verso aziende sanitarie e verso privati, sono invece diminuiti: i primi del 49,76%, i secondi del 10,46%.

Quanto sopra anche a seguito della procedura di monitoraggio e sollecito posta in essere da parte di questo Istituto già dagli esercizi precedenti e articolata - così come descritto nelle Note Integrative degli anni scorsi - nelle fasi di seguito brevemente riepilogate:

- estrazione contabile con cadenza periodica delle partite aperte nei confronti di debitori, a fronte di crediti scaduti e non ancora incassati;
- ricognizioni sistematiche e periodiche dei crediti risultanti in contabilità, sulla base dell'esercizio di provenienza;
- circolarizzazione di tutti i crediti vantati verso società, enti e/o istituzioni pubbliche e/o private (ad eccezione di singoli soggetti privati) al fine della quadratura dei saldi contabili;
- verifica della quadratura tra le partite aperte ed i saldi contabili esistenti in bilancio e, alla fine di ogni esercizio, predisposizione delle lettere di sollecito di pagamento (inviata con raccomandata), con l'indicazione, per ciascun cliente, delle fatture ancora non riscosse;
- a seguito delle risultanze delle operazioni di cui sopra, accantonamento in bilancio di un idoneo "Fondo svalutazione crediti" a fronte di partite molto datate e di difficile esigibilità.

La procedura attualmente in essere e sopra descritta, ha consentito il recupero di molti crediti, anche particolarmente datati.

Ai fini di una maggior incisività della stessa, tuttavia, sarebbe opportuno implementare la procedura di cui sopra, anche coinvolgendo l'U.O. Affari Generali e Legali, ovvero, avvalendosi di esperti in recupero crediti o di altri strumenti ritenuti più idonei.

Pare utile rilevare che a partire dall'esercizio 2015, come da indicazioni regionali di cui alla nota prot. 12141 dell'11/04/2016, i crediti sono esposti in bilancio al netto del "Fondo svalutazione crediti".

Per quanto riguarda la composizione dei crediti, nel prospetto che segue sono riepilogate le composizioni delle principali voci:

I Crediti verso Stato, pari ad € **4.902.771**, sono costituiti da:

- Crediti per Ricerca Corrente	944.017
- Crediti per finanziamenti per investimenti	562.766
- Crediti per Ricerca per finanziamenti per investimenti	2.060.000
- Crediti per Ricerca Finalizzata	1.335.988

I Crediti verso Regione, pari ad € **46.065.656**, sono costituiti da:

- Crediti v/Regione per quota FSR	33.692.629
- Crediti v/Regione per finanziamento sanitario aggiuntivo corrente extra LEA	15.000
- Crediti v/Regione per spesa corrente - altro	1.955.292
- Crediti v/Regione per ricerca	113.185
- Crediti v/Regione per finanziamenti per investimenti	490.000
- Crediti v/Regione per ripiano perdite	9.799.550

I Crediti verso altre Amministrazioni pubbliche, pari ad € **1.155.216**, sono costituiti da:

- Crediti verso Aziende Sanitarie Pubbliche della Regione	1.012.277
- Crediti verso Aziende Sanitarie Pubbliche extra Regione	142.939

I crediti verso Altre partecipate, pari ad € **198.975**;

I crediti verso Erario, pari ad € **267.648**;

I crediti verso Altri, pari ad € **12.869.604**, sono composti dalle seguenti voci:

- Crediti verso clienti privati	2.790.885
- Crediti verso altri soggetti pubblici	212.881
- Crediti verso altri soggetti pubblici per ricerca	559.760

- Altri crediti diversi		9.306.078
di cui:		
- Crediti verso Fondazione Querci	3.626.825	
- Crediti verso Fondazione Gaslini	5.075.967	
- Crediti v/altri (istituti creditizi, organi istituzionali, personale dipendente e assimilato, altri)	603.286	

La variazione ed il dettaglio dei crediti sono illustrati nelle tabelle da n. 16 a n. 25 sotto riportate.

CODICE MOD. SP	CREDITI (VALORE NOMINALE)	MOVIMENTI DELL'ESERCIZIO 2015						
		Valore Iniziale al 01/01/2015	Incrementi	Decrementi	Valore finale al 31/12/2015	Fondo ammortamento crediti al 31/12/2015	Valore finale al netto del fondo ammortamento crediti al 31/12/2015	di cui per fatture da emettere
	<b>CREDITI V/STATO - PARTE CORRENTE</b>	0	0	0	0	0	0	
	Crediti v/Stato per spesa corrente e accenti:	0	0	0	0	0	0	
ABA210	Crediti v/Stato per spesa corrente - Integrazione a norma del D.Lvo 56/2000				0	0	0	
ABA220	Crediti v/Stato per spesa corrente - FSN				0	0	0	
ABA230	Crediti v/Stato per mobilità attiva extraregionale				0	0	0	
ABA240	Crediti v/Stato per mobilità attiva interregionale				0	0	0	
ABA250	Crediti v/Stato per acconto quota fabbisogno sanitario regionale standard				0	0	0	
ABA260	Crediti v/Stato per finanziamento sanitario aggiuntivo corrente				0	0	0	
	Crediti v/Stato - altro:	0	0	0	0	0	0	
ABA270	Crediti v/Stato per spesa corrente - altro				0	0	0	
	<b>CREDITI V/STATO - INVESTIMENTI</b>	1.124.048	272.409	347.728	1.048.729	485.963	562.766	
ABA280	Crediti v/Stato per finanziamenti per investimenti:	1.124.048	272.409	347.728	1.048.729	485.963	562.766	
	<b>CREDITI V/STATO - RICERCA</b>	3.054.662	2.280.005	994.662	4.340.005		4.340.005	
ABA300	Crediti v/Stato per ricerca corrente - Ministero della Salute	971.289	944.017	971.289	944.017		944.017	
ABA310	Crediti v/Stato per ricerca finalizzata - Ministero della Salute	23.373	1.335.988	23.373	1.335.988		1.335.988	
ABA320	Crediti v/Stato per ricerca - altre Amministrazioni centrali	0					0	
ABA330	Crediti v/Stato per ricerca - finanziamenti per investimenti	2.080.000	0	0	2.080.000		2.080.000	
ABA340	<b>CREDITI V/PREFETTURE</b>	0						
	<b>TOTALE CREDITI V/STATO</b>	<b>4.178.710</b>	<b>2.552.414</b>	<b>1.342.390</b>	<b>5.388.734</b>	<b>485.963</b>	<b>4.902.771</b>	
	<b>CREDITI V/REGIONE O P.A. PER SPESA CORRENTE</b>	<b>8.616.330</b>	<b>29.401.603</b>	<b>2.355.012</b>	<b>35.662.921</b>		<b>35.662.921</b>	
	Crediti v/Regione o P.A. per finanziamento sanitario ordinario corrente:	6.666.639	28.357.652	1.331.862	33.692.629		33.692.629	
ABA370	Crediti v/Regione o P.A. per spesa corrente - IRAP	0	0	0				
ABA380	Crediti v/Regione o P.A. per spesa corrente - Adizionale IRPEF	0	0	0				
ABA390	Crediti v/Regione o P.A. per quota FSR	6.666.639	28.357.652	1.331.862	33.692.629		33.692.629	
ABA400	Crediti v/Regione o P.A. per mobilità attiva intraregionale	0	0	0				
ABA410	Crediti v/Regione o P.A. per mobilità attiva extraregionale	0	0	0				
ABA420	Crediti v/Regione o P.A. per acconto quota FSR	0	0	0				
ABA430	Crediti v/Regione o P.A. per finanziamento sanitario aggiuntivo corrente LEA	0	0	0				
ABA440	Crediti v/Regione o P.A. per finanziamento sanitario aggiuntivo corrente extra LEA	15.000	15.000	15.000	15.000		15.000	
ABA450	Crediti v/Regione o P.A. per spesa corrente - altro	1.934.491	1.028.951	1.008.150	1.955.292		1.955.292	
ABA460	<b>CREDITI V/REGIONE O P.A. PER RICERCA:</b>	<b>74.508</b>	<b>38.679</b>	<b>0</b>	<b>113.185</b>		<b>113.185</b>	
	DGR 5002013 Fibrosi cistica	0	0	0			0	
	DGR 3632014 - DG 4012014 - 6832015 Fibrosi cistica	35.720	38.679	0	74.399		74.399	
	DGR 17014-56615 +DEL 67972015 Fibrosi cistica	38.788	0	0	38.786		38.786	
ABA470	<b>CREDITI V/REGIONE O P.A. PER VERSAMENTI A PATRIMONIO NETTO</b>	<b>5.970.941</b>	<b>8.395.284</b>	<b>4.076.875</b>	<b>10.289.550</b>		<b>10.289.550</b>	
ABA480	Crediti v/Regione o P.A. per finanziamenti per investimenti	732.396	0	242.396	490.000		490.000	
ABA490	Crediti v/Regione o P.A. per incremento fondo dotazione	0	0	0			0	
	Crediti v/Regione o P.A. per ripiano perdite:	5.238.545	8.395.284	3.834.279	9.799.550		9.799.550	
ABA500	Crediti v/Regione o P.A. per ripiano perdite	5.238.545	8.395.284	3.834.279	9.799.550		9.799.550	
ABA510	Crediti v/Regione per copertura debiti al 31/12/2005	0	0	0			0	
ABA520	Crediti v/Regione o P.A. per ricostituzione risorse da investimenti esercizi precedenti	0	0	0			0	
	<b>TOTALE CREDITI V/REGIONE O PROVINCIA AUTONOMA</b>	<b>14.661.777</b>	<b>37.835.556</b>	<b>6.431.687</b>	<b>48.065.656</b>	<b>0</b>	<b>48.065.656</b>	

Tab. 16 – Movimentazioni dei crediti (valore nominale) – 1 parte

CODICE MOD. SP	CREDITI (VALORE NOMINALE)	MOVIMENTI DELL'ESERCIZIO 2015						
		Valore iniziale al 01/01/2015	Incrementi	Decrementi	Valore finale al 31/12/2015	Fondo svalutazione crediti al 31/12/2015	Valore finale al netto del fondo svalutazione crediti al 31/12/2015	di cui per fatture da emettere SP ABA670
ABA530	CREDITI V/COMUNI	0	0	0	0	0	0	0
ABA550	CREDITI V/AZIENDE SANITARIE PUBBLICHE DELLA REGIONE	1.785.477	2.468.772	2.509.209	1.745.040	732.763	1.012.277	892.628
ABA550	Crediti v/Aziende sanitarie pubbliche della Regione - mobilità in compensazione	0	0	0	0	0	0	0
ABA570	Crediti v/Aziende sanitarie pubbliche della Regione - mobilità non in compensazione	0	0	0	0	0	0	0
ABA580	Crediti v/Aziende sanitarie pubbliche della Regione - altre prestazioni	1.785.477	2.468.772	2.509.209	1.745.040	732.763	1.012.277	892.628
ABA590	Acconto quota FSR da distribuire	0	0	0	0	0	0	0
ABA600	CREDITI V/AZIENDE SANITARIE PUBBLICHE FUORI REGIONE	513.887	457.089	437.556	533.429	390.481	142.939	183.000
	TOTALE CREDITI V/AZIENDE SANITARIE PUBBLICHE	2.299.364	2.925.861	2.946.765	2.278.469	1.123.244	1.155.216	1.075.628
ABA610	CREDITI V/SOCIETA' PARTECIPATE E/O ENTI DIPENDENTI	133.390	66.585	0	199.975	1.000	198.975	0
ABA620	Crediti v/enti regionali:	1000	0	0	1000	1000	0	0
ABA630	Crediti v/sperimentazioni gestionali:	0	0	0	0	0	0	0
ABA640	Crediti v/altre partecipate:	132.390	66.585	0	198.975	0	198.975	0
	Crediti verso CSEF	132.390	66.585	0	198.975	0	198.975	0
ABA650	CREDITI V/ERARIO	351.340	361.299	444.991	267.648	0	267.648	0
	Altri crediti tributari	351.340	361.299	444.991	267.648	0	267.648	0
ABA 660	CREDITI V/ALTRI	14.372.570	13.558.252	12.189.010	15.761.812	2.892.208	12.869.604	382.247
ABA670	Crediti v/clienti privati	4.431.893	6.098.382	6.472.381	4.057.770	1.286.885	2.790.885	243.923
ABA680	Crediti v/gestioni liquidatorie	0	0	0	0	0	0	0
	...	0	0	0	0	0	0	0
	...	0	0	0	0	0	0	0
ABA690	Crediti v/altri soggetti pubblici	1.721.632	233.019	495.740	1.458.311	1.245.430	212.881	138.324
	Crediti v/enti pubblici diversi	1331029	209.891	466.740	1042.279	902.461	139.818	08.324
	Crediti v/enti preferenziali	390.004	26.028	0	416.032	342.969	73.063	0
ABA700	Crediti v/altri soggetti pubblici per ricerca	563.358	2.183.871	2.187.469	559.760	0	559.760	0
	Crediti verso CEE	563.358	2.183.871	2.187.469	559.760	0	559.760	0
	...	0	0	0	0	0	0	0
ABA710	Altri crediti diversi	7.857.011	5.042.380	3.013.420	9.685.971	379.893	9.306.078	0
	Altri crediti diversi	7.857.011	5.042.380	3.013.420	9.685.971	379.893	9.306.078	0

Tab. 17- Movimentazioni dei crediti (valore nominale) – Il parte

CODICE MOD. SP	FONDO RISCHI SU CREDITI	Fondo rischi su crediti iniziale al 01/01/2016	Rimodulazioni	Accantonamenti	Utilizzi	Totale Fondo rischi su crediti girocontato e Fondo svalutazione crediti	Fondo svalutazione crediti finale al 31/12/2016
	<b>CREDITI V/STATO - PARTE CORRENTE</b>	0	0	0	0	0	0
	Crediti v/Stato per spesa corrente e accenti:	0	0	0	0	0	0
ABA210	Crediti v/Stato per spesa corrente - integrazione a norma del D.Lvo 56/2000						0
ABA220	Crediti v/Stato per spesa corrente - FSN						0
ABA230	Crediti v/Stato per mobilità attiva extraregionale						0
ABA240	Crediti v/Stato per mobilità attiva internazionale						0
ABA250	Crediti v/Stato per acconto quota fab/bisogno sanitario regionale standard						0
ABA260	Crediti v/Stato per finanziamento sanitario aggiuntivo corrente						0
	Crediti v/Stato - altro:	0	0	0	0	0	0
ABA270	Crediti v/Stato per spesa corrente - altro						0
	<b>CREDITI V/STATO - INVESTIMENTI</b>	817.889	-331.226	0	0	485.963	485.963
ABA280	Crediti v/Stato per finanziamenti per investimenti:	817.889	-331.226	0	0	485.963	485.963
	.....						0
	..						0
	<b>CREDITI V/STATO - RICERCA</b>	0	0	0	0	0	0
ABA300	Crediti v/Stato per ricerca corrente - Ministero della Salute						0
ABA310	Crediti v/Stato per ricerca finalizzata - Ministero della Salute						0
ABA320	Crediti v/Stato per ricerca - altre Amministrazioni centrali						0
ABA330	Crediti v/Stato per ricerca - finanziamenti per investimenti					0	0
ABA340	<b>CREDITI V/PREFETTURE</b>						0
	<b>TOTALE CREDITI V/STATO</b>	<b>817.889</b>	<b>-331.226</b>	<b>0</b>	<b>0</b>	<b>485.963</b>	<b>485.963</b>
	<b>CREDITI V/REGIONE O P.A. PER SPESA CORRENTE</b>	<b>50.000</b>	<b>-50.000</b>	<b>0</b>	<b>0</b>	<b>0</b>	<b>0</b>
	Crediti v/Regione o P.A. per finanziamento sanitario ordinario corrente:			0	0		0
ABA370	Crediti v/Regione o P.A. per spesa corrente - IRAP						0
ABA380	Crediti v/Regione o P.A. per spesa corrente - Addizionale IRPEF						0
ABA390	Crediti v/Regione o P.A. per quota FSR		0				0
ABA400	Crediti v/Regione o P.A. per mobilità attiva intraregionale						0
ABA410	Crediti v/Regione o P.A. per mobilità attiva extraregionale						0
ABA420	Crediti v/Regione o P.A. per acconto quota FSR						0
ABA430	Crediti v/Regione o P.A. per finanziamento sanitario aggiuntivo corrente LEA						0
ABA440	Crediti v/Regione o P.A. per finanziamento sanitario aggiuntivo corrente extra LEA						0
ABA450	Crediti v/Regione o P.A. per spesa corrente - altro	50.000	-50.000	0	0	0	0
ABA460	<b>CREDITI V/REGIONE O P.A. PER RICERCA:</b>	<b>0</b>	<b>0</b>	<b>0</b>	<b>0</b>	<b>0</b>	<b>0</b>
	.....						0
	<b>CREDITI V/REGIONE O P.A. PER VERSAMENTI A PATRIMONIO NETTO</b>	<b>0</b>	<b>0</b>	<b>0</b>	<b>0</b>	<b>0</b>	<b>0</b>
ABA480	Crediti v/Regione o P.A. per finanziamenti per investimenti						0
ABA490	Crediti v/Regione o P.A. per incremento fondo dotazione						0
	Crediti v/Regione o P.A. per ripiano perdite:	0	0	0	0	0	0
ABA500	Crediti v/Regione o P.A. per ripiano perdite						0
ABA510	Crediti v/Regione o P.A. per copertura debiti al 31/12/2005						0
ABA520	Crediti v/Regione o P.A. per ricostituzione risorse da investimenti esercizi precedenti						0
	<b>TOTALE CREDITI V/REGIONE O PROVINCIA AUTONOMA</b>	<b>50.000</b>	<b>-50.000</b>	<b>0</b>	<b>0</b>	<b>0</b>	<b>0</b>

Tab. 18- Movimentazioni del fondo rischi su crediti - I parte



CODICE MOD. SP	FONDO RISCHI SU CREDITI	Fondo rischi su crediti iniziale al 01/01/2018	Rimodulazioni	Accantonamenti	Utilizzi	Totale Fondo rischi su crediti girocontato a Fondo svalutazione crediti	Fondo svalutazione crediti finale al 31/12/2018
ABA530	CREDITI V/COMUNI	0		0	0		0
	CREDITI V/AZIENDE SANITARIE PUBBLICHE DELLA REGIONE	998.185	-265.422	0	0	732.763	732.763
ABA560	Crediti v/Aziende sanitarie pubbliche della Regione - mobilità in compensazione						0
ABA570	Crediti v/Aziende sanitarie pubbliche della Regione - mobilità non in compensazione						0
ABA580	Crediti v/Aziende sanitarie pubbliche della Regione - altre prestazioni	998.185	-265.422	0		732.763	732.763
ABA590	Acconto quota FSR da distribuire						0
ABA800	CREDITI V/AZIENDE SANITARIE PUBBLICHE FUORI REGIONE	360.996		9.563		390.481	390.481
	TOTALE CREDITI V/AZIENDE SANITARIE PUBBLICHE	1.379.103	-265.422	9.563	0	1.123.244	1.123.244
	CREDITI V/SOCIETA' PARTECIPATE E/O ENTI DIPENDENTI	1.000	0	0	0	1.000	1.000
ABA620	Crediti venti regionali:	1.000		0	0	1.000	1.000
ABA630	Crediti v/esperimentazioni gestionali:	0		0	0	0	0
ABA640	Crediti v/albe partecipate:	0		0	0	0	0
ABA650	CREDITI V/ERARIO	0		0	0	0	0
	CREDITI V/ALTRI	2.292.735	646.848	282.475	329.650	2.892.208	2.892.208
ABA670	Crediti v/clienti privati	551.623	307.595	148.140	70.473	1.268.885	1.268.885
ABA680	Crediti v/gestioni liquidatorie			0	0	0	0
ABA690	Crediti v/altri soggetti pubblici	541.069	339.053	65.316	0	1.245.430	1.245.430
	Crediti v/altri enti pubblici	537.143		65.316	0	902.461	902.461
	Crediti v/enti previdenziali	3.926	339.053	0		342.969	342.969
ABA700	Crediti v/altri soggetti pubblici per ricerca	259.177	0	0	259.177	0	0
	Crediti v/CEE	259.177			259.177	0	0
ABA710	Altri crediti diversi	310.876		69.017	0	379.893	379.893
	Totale Fondo Rischi su crediti	4.540.027	0	292.038	329.650	4.502.415	4.502.415

Tab. 19 – Movimentazioni del fondo rischi su crediti – Il parte

Si precisa che l'ammontare complessivo del Fondo Svalutazione crediti, dettagliato nelle tabelle n. 18 e n. 19 di cui sopra, è pari ad €. 4.502.415.

Il Fondo svalutazione crediti viene accantonato in funzione della stima del presunto valore di realizzo dei crediti, così come previsto dall'art. 2426 c.c..

Esso accoglie tutti gli accantonamenti effettuati in ottemperanza al principio civilistico della "prudenza" ed è stato appostato in diminuzione del valore dei singoli crediti cui ciascuna voce del Fondo si riferisce, al fine di valutare gli stessi al presunto valore di realizzo.

Si precisa che gli accantonamenti delle somme al predetto fondo vengono effettuati a seguito di una procedura di analisi e monitoraggio di tutti i crediti esposti in bilancio (brevemente descritta nel presente paragrafo alla voce Crediti) volta, tra l'altro, ad identificare eventuali categorie di credito a rischio di insolvenza.

Tale procedura di monitoraggio dei crediti (posta in essere a partire dall'esercizio 2007) è peraltro stata formalmente inserita anche nella "Valutazione straordinaria dello stato delle procedure amministrativo-contabili necessarie ai fini della certificazione dei bilanci

delle Aziende Sanitarie Locali, delle Aziende Ospedaliere, degli IRCCS pubblici ..." (effettuata, sulla base delle disposizioni impartite da parte del Ministero della Salute e del Ministero Economia e Finanze, nel corso dell'esercizio 2011 con riferimento al bilancio consuntivo 2009), nonché descritta nelle relazioni ai bilanci di tutti gli esercizi successivi.

Corre l'obbligo evidenziare che, fino a tutto l'esercizio 2014, l'Istituto appostava un "Fondo rischi su crediti", allocato tra le passività dello stato patrimoniale, al fine di far fronte al rischio - di natura determinata e di esistenza certa o probabile - di inesigibilità dei crediti.

A partire dall'esercizio 2015, sulla base delle indicazioni regionali di cui alla nota prot. 12141 del 11/04/2016, nonché alla successiva nota prot. 17375 del 20/05/2016, si è proceduto a trasformare il "Fondo rischi su crediti" già esistente in bilancio nel "Fondo svalutazione crediti", portandolo in detrazione del valore dei crediti iscritti tra l'attivo patrimoniale del bilancio.

Sempre su indicazione Regionale, non è stato effettuato alcun accantonamento a "Fondo svalutazione crediti" per le voci di "Crediti verso Regione".

Per i crediti per "Contributi in c/capitale vincolato da Stato" esiste, già dagli anni precedenti, un fondo di €. 485.963,22 che era stato appostato a fronte di contributi concessi in periodi molto datati (tra il 1999 e il 2005) i quali, su indicazioni dei Responsabili degli uffici assegnatari delle somme, dovranno essere probabilmente stralciati per parziale inutilizzabilità dei contributi stessi.

CODICE MOD. SP	CREDITI	VALORE NOMINALE DEI CREDITI AL 31/12/2015 PER ANNO DI FORMAZIONE				
		Anno 2011 e precedenti	Anno 2012	Anno 2013	Anno 2014	Anno 2015
	<b>CREDITI V/STATO - PARTE CORRENTE</b>	0	0	0	0	0
	Crediti v/Stato per spesa corrente e acconti:	0	0	0	0	0
ABA210	Crediti v/Stato per spesa corrente - Integrazione a norma del D.L.vo 56/2000					
ABA220	Crediti v/Stato per spesa corrente - FSN					
ABA230	Crediti v/Stato per mobilità attiva extraregionale					
ABA240	Crediti v/Stato per mobilità attiva internazionale					
ABA250	Crediti v/Stato per acconto quota fabbisogno sanitario regionale standard					
ABA260	Crediti v/Stato per finanziamento sanitario aggiuntivo corrente					
	Crediti v/Stato - altro:	0	0	0	0	0
ABA270	Crediti v/Stato per spesa corrente - altro					
	<b>CREDITI V/STATO - INVESTIMENTI</b>	776.320	0	0	0	272.409
ABA280	Crediti v/Stato per finanziamenti per investimenti:	776.320	0	0	0	272.409
	<b>CREDITI V/STATO - RICERCA</b>	0	1.360.000	400.000	300.000	2.280.005
ABA300	Crediti v/Stato per ricerca corrente - Ministero della Salute					944.017
ABA310	Crediti v/Stato per ricerca finalizzata - Ministero della Salute	0				1.335.988
ABA320	Crediti v/Stato per ricerca - altre Amministrazioni centrali					
ABA330	Crediti v/Stato per ricerca - finanziamenti per investimenti		1.360.000	400.000	300.000	0
ABA340	<b>CREDITI V/PREFETTURE</b>					
	<b>TOTALE CREDITI V/STATO</b>	<b>776.320</b>	<b>1.360.000</b>	<b>400.000</b>	<b>300.000</b>	<b>2.552.414</b>
	<b>CREDITI V/REGIONE O P.A. PER SPESA CORRENTE</b>	506.708	264.822	1.987.127	3.582.367	29.435.082
	Crediti v/Regione o P.A. per finanziamento sanitario ordinario corrente:					
ABA370	Crediti v/Regione o P.A. per spesa corrente - IRAP	141.600	171.489	1.951.407	3.075.680	28.352.453
ABA380	Crediti v/Regione o P.A. per spesa corrente - Addizionale IRPEF					
ABA390	Crediti v/Regione o P.A. per quota FSR	141.600	171.489	1.951.407	3.075.680	28.352.453
ABA400	Crediti v/Regione o P.A. per mobilità attiva intraregionale					
ABA410	Crediti v/Regione o P.A. per mobilità attiva extraregionale					
ABA420	Crediti v/Regione o P.A. per acconto quota FSR					
ABA430	Crediti v/Regione o P.A. per finanziamento sanitario aggiuntivo corrente LEA					
ABA440	Crediti v/Regione o P.A. per finanziamento sanitario aggiuntivo corrente extra LEA					15.000
ABA450	Crediti v/Regione o P.A. per spesa corrente - altro	365.108	93.333		467.900	1028.951
ABA460	<b>CREDITI V/REGIONE O P.A. PER RICERCA:</b>	0	0	35.720	38.787	38.678
	DGR 383/14 Fibrosi Cistica			35.720	0	0
	DGR 17/2/14-596/15 Fibrosi cistica				38.787	
	FSN 2015 DEL 16832015 Fibrosi cistica					38.678
	<b>CREDITI V/REGIONE O P.A. PER VERSAMENTI A PATRIMONIO NETTO</b>	0	0	0	1.894.266	8.395.284
ABA480	Crediti v/Regione o P.A. per finanziamenti per investimenti	0	0	0	490.000	0
ABA490	Crediti v/Regione o P.A. per incremento fondo dotazione					
	Crediti v/Regione o P.A. per ripiano perdite:	0	0	0	1.404.266	8.395.284
ABA500	Crediti v/Regione o P.A. per ripiano perdite				1.404.266	8.395.284
ABA510	Crediti v/Regione per copertura debiti al 31/12/2006					
ABA520	Crediti v/Regione o P.A. per ricostituzione risorse da investimenti esercizi precedenti					
	<b>TOTALE CREDITI V/REGIONE O PROVINCIA AUTONOMA</b>	<b>506.708</b>	<b>264.822</b>	<b>1.987.127</b>	<b>5.476.633</b>	<b>37.830.368</b>

Tab. 20- Valore nominale dei crediti distinti per anno di formazione - I parte

CODICE MOD. SP	CREDITI	VALORE NOMINALE DEI CREDITI AL 31/12/2015 PER ANNO DI FORMAZIONE				
		Anno 2011 e precedenti	Anno 2012	Anno 2013	Anno 2014	Anno 2015
ABA530	CREDITI V/COMUNI	0	0	0	0	0
	<b>CREDITI V/AZIENDE SANITARIE PUBBLICHE DELLA REGIONE</b>	<b>985.653</b>	<b>522</b>	<b>0</b>	<b>60.032</b>	<b>698.833</b>
ABA560	Crediti v/Aziende sanitarie pubbliche della Regione - mobilità in compensazione					
ABA670	Crediti v/Aziende sanitarie pubbliche della Regione - mobilità non in compensazione					
ABA680	Crediti v/Aziende sanitarie pubbliche della Regione - altre prestazioni	985.653	522	0	60.032	698.833
ABA590	Acconto quota FSR da distribuire					
ABA600	<b>CREDITI V/AZIENDE SANITARIE PUBBLICHE FUORI REGIONE</b>	<b>97.749</b>	<b>47.243</b>		<b>101.538</b>	<b>286.920</b>
	<b>TOTALE CREDITI V/AZIENDE SANITARIE PUBBLICHE</b>	<b>1.083.372</b>	<b>47.765</b>	<b>0</b>	<b>161.570</b>	<b>985.753</b>
ABA610	<b>CREDITI V/SOCIETA' PARTECIPATE E/O ENTI DIPENDENTI</b>	<b>55.968</b>	<b>0</b>	<b>1.000</b>	<b>76.422</b>	<b>66.585</b>
ABA620	Crediti v/enti regionali:	0	0	1.000	0	0
ABA630	Crediti v/sperimentazioni gestionali:	0	0	0	0	0
ABA640	Crediti v/altre partecipate: Crediti verso CISEF	55.968	0	0	76.422	66.585
		55.968	0		76.422	66.585
ABA650	<b>CREDITI V/ERARIO</b>	<b>0</b>	<b>194</b>	<b>0</b>	<b>0</b>	<b>267.454</b>
	Altri crediti tributari		194	0		267.454
ABA 660	<b>CREDITI V/ALTRI</b>	<b>2.748.094</b>	<b>1.799.358</b>	<b>428.648</b>	<b>3.736.861</b>	<b>7.050.851</b>
ABA670	Crediti v/clienti privati	754.169	178.150	10.719	796.291	2.148.441
ABA680	Crediti v/gestioni liquidatorie	0		0	0	0
ABA690	Crediti v/altri soggetti pubblici	<b>1.166.882</b>	<b>50.716</b>	<b>4.759</b>	<b>64.536</b>	<b>181.419</b>
	Crediti v/enti pubblici diversi	766.878	50.716	4.759	64.536	155.391
	Crediti v/enti previdenziali	390.004				26.028
ABA700	Crediti v/altri soggetti pubblici per ricerca	<b>116.334</b>	<b>0</b>	<b>0</b>	<b>0</b>	<b>443.426</b>
	Crediti verso C.E.E.	116.334	0			443.426
ABA710	<b>Altri crediti diversi</b>	<b>718.709</b>	<b>1.670.493</b>	<b>243.170</b>	<b>2.876.034</b>	<b>4.277.565</b>
	Altri crediti diversi	718.709	1.670.493	243.170	2.876.034	4.277.565

Tab. 21- Valore nominale dei crediti distinti per anno di formazione – Il parte

CODICE MOD. SP	CREDITI	VALORE NETTO DEI CREDITI AL 31/12/2015 PER SCADENZA		
		Entro 12 mesi	Tra 1 e 5 anni	Oltre 5 anni
	<b>CREDITI V/STATO - PARTE CORRENTE</b>			
	Crediti v/Stato per spesa corrente e acconti:	0	0	0
ABA210	Crediti v/Stato per spesa corrente - Integrazione a norma del D.Lvo 56/2000	0	0	0
ABA220	Crediti v/Stato per spesa corrente - FSN			
ABA230	Crediti v/Stato per mobilità attiva extraregionale			
ABA240	Crediti v/Stato per mobilità attiva internazionale			
ABA250	Crediti v/Stato per acconto quota fabbisogno sanitario regionale standard			
ABA260	Crediti v/Stato per finanziamento sanitario aggiuntivo corrente			
	Crediti v/Stato - altro:	0	0	0
ABA270	Crediti v/Stato per spesa corrente - altro			
	<b>CREDITI V/STATO - INVESTIMENTI</b>	0	562.766	0
ABA280	Crediti v/Stato per finanziamenti per investimenti:		562.766	0
	<b>CREDITI V/STATO - RICERCA</b>	944.017	3.395.988	0
ABA300	Crediti v/Stato per ricerca corrente - Ministero della Salute	944.017		
ABA310	Crediti v/Stato per ricerca finalizzata - Ministero della Salute		1.335.988	
ABA320	Crediti v/Stato per ricerca - altre Amministrazioni centrali			
ABA330	Crediti v/Stato per ricerca - finanziamenti per investimenti		2.060.000	
ABA340	<b>CREDITI V/PREFETTURE</b>			
	<b>TOTALE CREDITI V/STATO</b>	<b>944.017</b>	<b>3.958.754</b>	<b>0</b>
	<b>CREDITI V/REGIONE O P.A. PER SPESA CORRENTE</b>	35.662.921	0	0
	Crediti v/Regione o P.A. per finanziamento sanitario ordinario corrente:	33.692.629	0	0
ABA370	Crediti v/Regione o P.A. per spesa corrente - IRAP			
ABA380	Crediti v/Regione o P.A. per spesa corrente - Addizionale IRPEF			
ABA390	Crediti v/Regione o P.A. per quota FSR	33.692.629		
ABA400	Crediti v/Regione o P.A. per mobilità attiva intraregionale			
ABA410	Crediti v/Regione o P.A. per mobilità attiva extraregionale			
ABA420	Crediti v/Regione o P.A. per acconto quota FSR			
ABA430	Crediti v/Regione o P.A. per finanziamento sanitario aggiuntivo corrente LEA			
ABA440	Crediti v/Regione o P.A. per finanziamento sanitario aggiuntivo corrente extra LEA	15.000		
ABA450	Crediti v/Regione o P.A. per spesa corrente - altro	1.955.292		
ABA460	<b>CREDITI V/REGIONE O P.A. PER RICERCA:</b>	113.185	0	0
	DGR 363/2014 Fibrosi cistica	74.396		
	DGR 17/12/14-596/15 Fibrosi cistica	38.789		
	<b>CREDITI V/REGIONE O P.A. PER VERSAMENTI A PATRIMONIO NETTO</b>	10.289.550	0	0
ABA480	Crediti v/Regione o P.A. per finanziamenti per investimenti	490.000		
ABA490	Crediti v/Regione o P.A. per incremento fondo dotazione			
	Crediti v/Regione o P.A. per ripiano perdite:			
ABA500	Crediti v/Regione o P.A. per ripiano perdite	9.799.550		
ABA510	Crediti v/Regione per copertura debiti al 31/12/2005			
ABA520	Crediti v/Regione o P.A. per ricostituzione risorse da investimenti esercizi precedenti			
	<b>TOTALE CREDITI V/REGIONE O PROVINCIA AUTONOMA</b>	<b>46.065.656</b>	<b>0</b>	<b>0</b>

Tab. 22- Valore netto dei crediti per anno di scadenza - I parte

CODICE MOD. SP	CREDITI	VALORE NETTO DEI CREDITI AL 31/12/2015 PER SCADENZA		
		Entro 12 mesi	Tra 1 e 5 anni	Oltre 5 anni
ABA530	CREDITI V/COMUNI	0	0	0
	<b>CREDITI V/AZIENDE SANITARIE PUBBLICHE DELLA REGIONE</b>	<b>1.012.277</b>	<b>0</b>	<b>0</b>
ABA560	Crediti v/Aziende sanitarie pubbliche della Regione - mobilità in compensazione			
ABA570	Crediti v/Aziende sanitarie pubbliche della Regione - mobilità non in compensazione			
ABA580	Crediti v/Aziende sanitarie pubbliche della Regione - altre prestazioni	1012.277		
ABA590	Acconto quota FSR da distribuire			
ABA600	<b>CREDITI V/AZIENDE SANITARIE PUBBLICHE FUORI REGIONE</b>	<b>142.939</b>		
	<b>TOTALE CREDITI V/AZIENDE SANITARIE PUBBLICHE</b>	<b>1.155.216</b>	<b>0</b>	<b>0</b>
	<b>CREDITI V/SOCIETA' PARTECIPATE E/O ENTI DIPENDENTI</b>	<b>198.975</b>	<b>0</b>	<b>0</b>
ABA620	Crediti v/enti regionali:	0	0	0
ABA630	Crediti v/sperimentazioni gestionali:	0	0	0
ABA640	Crediti v/altre partecipate:	198.975	0	0
	Crediti v/CISEF	198.975		
ABA650	<b>CREDITI V/ERARIO</b>	<b>267.648</b>	<b>0</b>	<b>0</b>
	Altri crediti tributari	267.648		
	<b>CREDITI V/ALTRI</b>	<b>12.869.604</b>	<b>0</b>	<b>0</b>
ABA670	Crediti v/clienti privati	2.790.885		
ABA680	Crediti v/gestioni liquidatorie	0	0	0
ABA690	Crediti v/altri soggetti pubblici	212.881	0	0
ABA700	Crediti v/altri soggetti pubblici per ricerca	559.760	0	0
ABA710	Altri crediti diversi	9.306.078	0	0

Tab. 23 – Valore netto dei crediti per anno di scadenza – Il parte

<b>DETTAGLIO CREDITI INTRAREGIONALI PER SINGOLA AZIENDA</b>	<b>Mobilità in compensazione</b>	<b>Mobilità non in compensazione</b>	<b>Altre prestazioni</b>
AZ. U.S.L. N. 3 - GENOVESE			1496.352
AZIENDA U.S.L. N. 4 - CHIAVARESE			9.064
A.S.L.N.2 SAVONESE			51.121
AZIENDA OSPED. SAN MARTINO			12.115
AZIENDA U.S.L. N. 1 - IMPERIESE			13.968
AZ. SANIT. LOCALE N.5 - SPEZZINO			72.888
IRCCS AOU SAN MARTINO IST			2.628
IST IST.NAZ.RICERCA CANCRO			86.904

**Tab. 24– Dettaglio crediti intraregionali per mobilità (in compensazione e non) e per altre prestazioni**

Si precisa che tra i crediti intraregionali non sono ricompresi i crediti verso E.O. Galliera, in quanto, come previsto dalle indicazioni contabili fornite dalla Regione con nota prot. IGG. 12141 del 11/04/2016, gli stessi sono inseriti tra i crediti verso altri Enti Pubblici.

CODICE MOD. SP	DETTAGLIO CREDITI PER INCREMENTI DI PATRIMONIO NETTO DELIBERATI	Delibera originaria	Importo deliberato	Riscosso negli esercizi precedenti (€)	Consistenza iniziale	Importo nuove deliberazioni	Riscossioni/ Riduzioni (€)	Consistenza finale	Fondo ammortamento crediti al 31/12/2015	Valore finale al netto del fondo svalutazione crediti al 31/12/2015
ABA280	Crediti v/Riserva per finanziamenti per investimenti		3.526.339	-2.022.852	1.524.048	272.409	-347.728	1.048.729	485.963	562.766
	Acquisizione apparecchiature in conto capitale. Decreto Ministeriale Ministero Sanità 29/02/1998	Delib 201999	1032.910	-864.058	38.845			38.845	38.845	0
	Adeguamento agli standard del laboratorio generale di analisi e centro ricerca a rischio per interventi di sicurezza. Decreto Ministero Salute 15/04/2000	Delib 312000	2.814.890	-2.800.970	13.720			13.720	13.720	0
	Istituzione e messa a norma della divisione di pediatria oncoematologica e oncologica. Delib. n. 3008/1999	Delib 312000	2.536.320	-2.245.953	290.367			290.367	290.367	0
	Attrezzature per la ricerca in conto capitale. Decreto Ministero Salute 20/02/2003	Prot. 4627/2003	551.207	-542.958	8.249			8.249	8.249	0
	Adeguamento ai requisiti minimi (apparecchiature biomediche, requisiti strutturali e impiantistici). Decreto Ministero Salute 27/08/2004	Delib 062005	5.000.000	-4.635.899	363.101		-347.728	5.373	5.373	0
	Acquisizione apparecchiature in conto capitale. DGRST 36563P/19 03/12/2005	Delib 422007	1.321.800	-912.024	409.776			409.776	409.776	0
	Abbazia ed ex convento di San Gerolamo. Lavori di restauro/filato. Copertura e prospetti interni nel chiostro maggiore ed esterni all'Abbazia. Convenzione ex art. 36 D Lgs 226/2004 n.42	Prot. 430375	272.409	0	0	272.409		272.409	272.409	0
ABA480	Crediti v/Riserva o Provincia Autonoma per finanziamenti per investimenti		34.430	-2.034	32.396	0	-32.396	490.000	0	490.000
	Strutture Trasfusionali '98	Dgr 4869/607	34.430	-2.034	32.396		-32.396	0	0	0
	Progetto di ricerca sanitaria finalizzata. Impegno di spesa di Euro 300.000 a favore dell'IRCCS Gaslini e contestuale liquidazione di Euro 90.000 "Sviluppo di tecniche di protomica avanzata per diagnosi molecolare nello studio di patologie pediatriche"	Dgr 1538 del 22/02/2014			300.000		-90.000	210.000		
	Progetti di ricerca sanitaria finalizzata. Impegno di spesa di Euro 750.000 a favore degli IRCCS Gaslini e AOI San Martino-IST e contestuale liquidazione di Euro 225.500 "Microscopio confocale basato su laser scanning oppure spinning disk capace di acquisizioni veloci su cellule vive"	Dgr 1539 del 22/02/2014			400.000		-120.000	280.000		
ABA490	Crediti v/Riserva o Provincia Autonoma per incremento fondo dotazione		0	0	0	0	0	0	0	0
ABA500	Crediti v/Riserva o Provincia Autonoma per ripiano perdite		0	0	5.238.545	8.395.284	-3.834.279	9.799.550	0	9.799.550
	Risultato di esercizio delle Az. Sanit. Ed. Enti equip. Liguria per l'anno 2013. Impegno delle risorse a copertura del budget dei costi secondo i criteri di cui alla dgr 263/2013	Dgr 1775 del 30/12/2014			5.238.545		-3.834.279	1.404.266		1.404.266
	Risultato di esercizio delle Az. Sanit. Ed. Enti equip. Liguria per l'anno 2014. Impegno delle risorse a copertura del budget dei costi secondo i criteri di cui alla dgr 59520/15 e Dgr 269 del 01/04/2015	Dgr 1580 del 29/12/2015 e Dgr 269 del 01/04/2015				8.395.284		8.395.284		8.395.284
ABAS0	Crediti v/Riserva per copertura debiti al 31/12/2015		0	0	0	0	0	0	0	0
ABAS00	Crediti v/Riserva o Provincia Autonoma per ricostituzione risorse dagli investimenti esercizi precedenti		0	0	0	0	0	0	0	0

Tab. 25- Dettagli crediti per incrementi di patrimonio netto

### CRED01 – Svalutazione crediti iscritti nell'attivo circolante.

Nel corso dell'esercizio il Fondo rischi su crediti (aperto fino a tutto il 31/12/2015) è stato utilizzato per €. 329.650 a fronte di altrettanti crediti iscritti nell'attivo circolante, di cui: €. 259.177 relativi a crediti verso Comunità Europea divenuti inesigibili in quanto i relativi progetti non sono stati utilizzati (come da nota Direzione Scientifica prot. n.21190/15), ed €. 70.473 relativi ad insussistenze di crediti per servizi sanitari dell'esercizio 2013 (come da nota U.O.S. Servizi Amministrativi Sanitari prot. n.12268/16).



**Altre informazioni relative ai crediti.**

<b>Informazione</b>	<b>Caso presente in azienda?</b>		<b>Se sì, illustrare</b>
<b>CRED02 – Gravami.</b> Sui crediti dell'azienda vi sono gravami quali pignoramenti ecc?	NO		
<b>CRED03 – Cartolarizzazioni.</b> L'azienda ha in atto operazioni di cartolarizzazione dei crediti?	NO		
<b>CRED04 – Altro.</b> Esistono altre informazioni che si ritiene necessario fornire per soddisfare la regola generale secondo cui "Se le informazioni richieste da specifiche disposizioni di legge non sono sufficienti a dare una rappresentazione veritiera e corretta, si devono fornire le informazioni complementari necessarie allo scopo" (art 2423 cc)?	NO		

## 8. Attività finanziarie che non costituiscono immobilizzazioni

Le attività finanziarie che non costituiscono immobilizzazioni non hanno subito variazioni rispetto all'anno 2014.

Il saldo al 31/12/2015, pari ad €. 1.000, è costituito da depositi cauzionali verso terzi.

CODICE MOD. SP	ATTIVITA' FINANZIARIE CHE NON COSTITUISCONO IMMOBILIZZAZIONI	ESERCIZIO PRECEDENTE			MOVIMENTI DELL'ESERCIZIO					Valore netto al 31/12/2015	
		Costo storico	Rivalutazioni	Svalutazioni	Valore iniziale al 01/01/2015	Giroconti e Riclassificazioni	Rivalutazioni	Svalutazioni	Acquisizioni		Cessioni (valore netto)
ABA730	Partecipazioni in imprese controllate	0			0						0
	Partecipazioni in imprese collegate	0			0						0
	Partecipazioni in altre imprese	0			0						0
ABA740	Altri titoli che non costituiscono immobilizzazioni	1.000			1.000						1.000
	TOTALE ATTIVITA' FINANZIARIE CHE NON COSTITUISCONO IMMOBILIZZAZIONI	1.000	0	0	1.000	0	0	0	0	0	1.000

Tab. 26- Movimentazioni delle attività finanziarie che non costituiscono immobilizzazioni

ELENCO PARTECIPAZIONI CHE NON COSTITUISCONO IMMOBILIZZAZIONI	Sede	Forma giuridica	Capitale	% capitale pubblico	Patrimonio netto incluso riserve	Totale Attivo	Risultato di esercizio	% di possesso	Valore attribuito e bilancio
Partecipazioni in imprese controllate:									
.....									
Partecipazioni in imprese collegate:									
.....									
Partecipazioni in altre imprese:									
.....									

Tab. 27- Elenco e informativa delle partecipazioni che non costituiscono immobilizzazioni

CODICE MOD. SP	DETTAGLIO ATTIVITA' FINANZIARIE CHE NON COSTITUISCONO IMMOBILIZZAZIONI	ESERCIZIO PRECEDENTE			MOVIMENTI DELL'ESERCIZIO					Valore finale al 31/12/2015	
		Costo storico	Rivalutazioni	Svalutazioni	Valore iniziale al 01/01/2015	Giroconti e Riclassificazioni	Rivalutazioni	Svalutazioni	Acquisizioni		Cessioni (valore netto)
ABA730	Partecipazioni in imprese controllate:	0	0	0	0	0	0	0	0	0	0
	.....				0						0
	Partecipazioni in imprese collegate:	0	0	0	0	0	0	0	0	0	0
	.....				0						0
	Partecipazioni in altre imprese:	0	0	0	0	0	0	0	0	0	0
	.....				0						0
ABA740	Altri titoli (diversi dalle partecipazioni)	1.000	0	0	1.000	0	0	0	0	0	1.000
	Depositi cauzionali	1.000			1.000						1.000
	.....				0						0
	.....				0						0
	.....				0						0

Tab. 28- Dettagli e movimentazioni delle attività finanziarie che non costituiscono immobilizzazioni

**Altre informazioni relative alle attività finanziarie che non costituiscono immobilizzazioni**

Informazione	Caso presente in azienda?		Se sì, illustrare
<b>AF01 – Gravami.</b> Sulle attività finanziarie che non costituiscono immobilizzazioni vi sono gravami quali pegni, pignoramenti ecc?	NO		
<b>AF02 – Contenzioso con iscrizione in bilancio.</b> Sulle attività finanziarie che non costituiscono immobilizzazioni iscritte in bilancio sono in corso contenziosi con altre aziende sanitarie, con altri enti pubblici o con soggetti privati?	NO		
<b>AF03 – Contenzioso senza iscrizione in bilancio.</b> Esistono attività finanziarie che non costituiscono immobilizzazioni non iscritte nello stato patrimoniale perché non riconosciute come proprietà dell'azienda in seguito a contenziosi in corso con altre aziende sanitarie, con altri enti pubblici o con soggetti privati?	NO		
<b>AF04 – Altro.</b> Esistono altre informazioni che si ritiene necessario fornire per soddisfare la regola generale secondo cui "Se le informazioni richieste da specifiche disposizioni di legge non sono sufficienti a dare una rappresentazione veritiera e corretta, si devono fornire le informazioni complementari necessarie allo scopo" (art 2423 cc)?	NO		

## 9. Disponibilità liquide

Alla fine dell'esercizio 2015 si è registrato un decremento del 61,62% del saldo delle disponibilità liquide, che sono passate da €. 39.135.156 nell'esercizio 2014 ad €. 15.021.524.

Il minor saldo di risorse liquide al 31/12/2015 è dovuto essenzialmente alla minore erogazione di cassa da parte della Regione rispetto all'esercizio precedente.

Infatti l'erogazione di cassa mensile del Fondo sanitario Indistinto è passata da una media di circa €. 10.500.000 mensili nel 2014 ad una media di circa €. 8.600.000 mensili nel 2015.

Corrispondentemente alla predetta minor corresponsione di liquidità, infatti, sono aumentati i crediti verso la Regione da parte di questo Istituto.

CODICE MOD. SP	DISPONIBILITA' LIQUIDE	Valore iniziale al 01/01/2015	MOVIMENTI DELL'ESERCIZIO		Valore finale al 31/12/2015
			Incrementi	Decrementi	
ABA760	Cassa	52.631	3.056.957	3.061.168	48.420
ABA770	Istituto Tesoriere	39.082.525	143.078.382	167.167.803	14.973.104
ABA780	Tesoreria Unica				0
ABA790	Conto corrente postale				0

Tab. 29 – Movimentazioni delle disponibilità liquide

### DL01 – Fondi vincolati.

Le disponibilità liquide non comprendono fondi vincolati.

### Altre informazioni relative alle disponibilità liquide.

Informazione	Caso presente in azienda?		Se sì, illustrare
<b>DL02 – Gravami.</b> Sulle disponibilità liquide dell'azienda vi sono gravami quali pignoramenti ecc?	NO		
<b>DL03 – Altro.</b> Esistono altre informazioni che si ritiene necessario fornire per soddisfare la regola generale secondo cui "Se le informazioni richieste da specifiche disposizioni di legge non sono sufficienti a dare una rappresentazione veritiera e corretta, si devono fornire le informazioni complementari necessarie allo scopo" (art 2423 cc)?	NO		

## 10. Ratei e risconti attivi

I "Ratei e Risconti attivi" sono diminuiti del 34,11% rispetto all'esercizio precedente, passando da €. 417.586 ad €. 275.141.

Essi sono stati rilevati in attuazione del principio civilistico della competenza economica, in base al quale i costi ed i ricavi devono essere contabilizzati nell'esercizio a cui afferiscono, indipendentemente dal momento in cui è avvenuta la manifestazione finanziaria.

Il decremento è dovuto principalmente alla diminuzione dei risconti attivi relativi a costi di competenza di esercizi futuri, per i quali la manifestazione finanziaria è già avvenuta nell'esercizio 2015, come meglio dettagliato nelle tabelle che seguono.

La composizione dei **ratei attivi**, che ammontano ad €. 10.850, è esplicitata nella tabella n. 30.

La composizione dei **risconti attivi**, che ammontano ad €. 264.291, è esplicitata nella tabella n. 31.

CODICE MOD. CE	RATEI ATTIVI	Importo	di cui oltre 12 mesi
CAA080	Proventi finanziari da titoli iscritti nelle immobilizzazioni	9.115	
AA01090	Fitti attivi ed altri proventi da attività immobiliari	1.331	
AA01090	Altri proventi diversi	404	
	<b>TOTALE RATEI ATTIVI</b>	<b>10.850</b>	

Tab. 30 – Ratei attivi – Dettaglio a livello di ricavo (codice CE)

CODICE MOD. CE	RISCONTI ATTIVI	Importo	di cui oltre 12 mesi
BA1970	Altre manutenzioni e riparazioni	3.442	
BA2030	Canoni di noleggio - area non sanitaria	35.830	
BA1700	Premi di assicurazione - Altri premi assicurativi	6.788	5.032
BA1440	Altre collaborazioni e prestazioni di lavoro - area sanitaria	209.381	
BA2550	Altri oneri diversi di gestione	3.840	1.129
voce SP PAA100	Riserve da donazioni e lasciti vincolati ad investimenti	5.010	
	<b>TOTALE RISCONTI ATTIVI</b>	<b>264.291</b>	<b>6.161</b>

Tab. 31 – Risconti attivi – Dettaglio a livello di costo (codice CE)

**Altre informazioni relative a ratei e risconti attivi.**

Informazione	Caso presente in azienda?	Se sì, illustrare
<p><b>RR01</b> – Esistono altre informazioni che si ritiene necessario fornire per soddisfare la regola generale secondo cui “Se le informazioni richieste da specifiche disposizioni di legge non sono sufficienti a dare una rappresentazione veritiera e corretta, si devono fornire le informazioni complementari necessarie allo scopo” (art 2423 cc)?</p>	<p>NO</p>	

## 11. Patrimonio netto

Il Patrimonio Netto è passato da un importo di €. 111.047.563 ad €. 113.757.687, subendo un incremento di €. 2.710.124, pari al 2,44%, imputabile prevalentemente all'aumento delle riserve da donazioni e lasciti vincolati ad investimenti per €. 3.275.322 ed all'incremento dei contributi regionali per ripiano perdite per €. 4.561.005, parzialmente compensati da un incremento (con segno negativo) delle perdite portate a nuovo, rispetto all'esercizio precedente, per €. -6.561.005.

Come si evince dalle tabelle sotto riportate (da n. 32 a n. 35), che mettono in evidenza il dettaglio e le movimentazioni delle voci relative al Patrimonio Netto, le principali macrovoci che compongono tale aggregato sono:

- Fondo di dotazione;
- Finanziamenti per investimenti;
- Riserve da donazioni e lasciti vincolati ad investimenti;
- Altre riserve;
- Contributi per ripiano perdite;
- Perdite portate a nuovo;
- Perdita dell'esercizio.

Per ciascuna delle suddette voci è fornita una descrizione dettagliata nei paragrafi a ciascuno dedicati.

CODICE MOD. SP	PATRIMONIO NETTO	MOVIMENTI DELL'ESERCIZIO 2016						RIPIEPOSO DELLE UTILIZZAZIONI			
		Consistenza Iniziale al 01/01/2016	Giroconti e Riclassificazioni	Assegnazioni dell'esercizio	Utilizzi per ammortamenti e svalutazioni nel corso dell'esercizio	Altre variazioni (+/-)	Risultato di esercizio (+/-)	Consistenza finale al 31/12/2016	Copertura perdite	Sterilizzazioni	Altre motivazioni
PAA000	FONDO DI DOTAZIONE	27.530.800					27.530.800				
PAA010	FINANZIAMENTI PER INVESTIMENTI:	40.082.871	0	2.487.820	-2.914.037	0	38.636.554	566.284	9.515.267	0	
PAA020	Finanziamenti per beni di prima godizione						0				
PAA030	Finanziamenti da Stato per investimenti	37.881.891	0	2.272.409	-2.619.612	0	37.546.988	556.284	8.009.019	0	
PAA040	Finanziamenti da Stato per investimenti - art. 20 legge 67/88						0				
PAA050	Finanziamenti da Stato per investimenti - ricerca	2.657.356	0	0	-227.300		2.430.056		381.769		
PAA060	Finanziamenti da Stato per investimenti - altro	35.233.835	2.272.409	2.272.409	-2.386.312	0	35.149.932	556.284	8.417.244		
PAA070	Finanziamenti da Regione per investimenti	1.852.764	0	0	-104.914		1.747.850		317.946		
PAA080	Finanziamenti da altri soggetti pubblici per investimenti	0	0				0				
PAA090	Finanziamenti per investimenti da società/contributi in conto esercizio	288.716		185.511	-185.511	0	288.716		388.298		
PAA100	RISERVE DA DONAZIONI E LASCITI VINCOLATI AD INVESTIMENTI	59.030.512	0	9.781.594	-5.221.374		62.306.834		10.443.710	1.619	
	Utilizzo costi sospesi (contropartita ACAD040)				-1257						
PAA110	ALTRE RISERVE:	32.111	0	0	0	0	32.111				
PAA120	Riserve da rivalutazioni						0				
PAA130	Riserve da plusvalenze da reinvestire	32.111					32.111				
PAA140	Contributi da reinvestire						0				
PAA150	Riserve da utili di esercizio destinati ad investimenti						0				
PAA160	Riserve diverse						0				
PAA170	CONTRIBUTI PER RIPIANO PERDITE:	6.238.645	0	8.385.284	0	-3.834.279	9.789.540				
PAA180	Contributi per copertura debiti al 31/02/2005						0				
PAA190	Contributi per ricostituzione riserve da investimenti esercizi precedenti	5.238.545		8.356.284		-3.894.279	9.758.550				
PAA200	ALTRO						0				
PAA210	UTILI (PERDITE) PORTATI A NUOVO	-10.471.992	-10.385.284	3.834.279			-17.032.597				
PAA220	UTILE (PERDITA) D'ESERCIZIO	-10.395.284	10.385.284				-8.514.365				
	TOTALE PATRIMONIO NETTO	111.047.603	0	23.889.077	-8.135.411	1.257	112.757.667	556.284	27.968.976	1.619	

Tab. 32- Consistenza, movimentazioni e utilizzazioni delle poste di patrimonio netto

Istituto di Ricovero e Cura a Carattere Scientifico "GIANNINA GASLINI"

Via Gerolamo Gaslini, 5 16147 Genova - Italia

tel. + 39 010 5636 1 | www.gaslini.org



CODICE MOD. SP	DETTAGLIO FINANZIAMENTI PER INVESTIMENTI RICEVUTI NEGLI ULTIMI TRE ESERCIZI	INFORMAZIONI				MOVIMENTI DELL'ESERCIZIO 2018							
		Vincolo o indietto	Esercizio di assegnazione	Esami del provvedimento	Destinazione (Nepologia di beni acquistati)	Consistenza all'inizio dell'esercizio 2018	Giroconti riclassificazioni	Assegnazioni/ accantonamenti nel corso dell'esercizio	Utilizzo e fronte di merizzazioni nel corso dell'esercizio	Altre variazioni (+/-)	Consistenza finale al 31/12/2018	di cui rimborsi	di cui investimenti
PAA020	Per beni di prima dotazione: ... assegnati in data antecedente al 31/12/2013 ... assegnati a partire dall' 1/1/2014 (dettagliare)					0	0	0	0	0	0	0	0
PAA030	Da Stato: ... assegnati in data antecedente al 31/12/2013 ... assegnati a partire dall' 1/1/2014 (dettagliare)					37.891.981	0	2.272.409	-2.643.612	0	37.649.888	2.347.728	947.248
	Per acquisizione apparecchiature nell'ambito progetto di ricerca "Sistemi integrati di immagini biologiche"	Vincolato	2013	Conv. Min. Salute 1407/2013	Attrezzature sanitarie	400.000					400.000		
	Per acquisizione apparecchiature nell'ambito progetto di ricerca "Sviluppo di tecniche di prospezione avanzata per diagnosi molecolare nello studio di patologie pediatriche"	Vincolato	2014	Conv. Min. Salute 2210/2014	Attrezzature sanitarie	300.000		0	-29.475		270.525		294.750
	Per acquisto Ambulatori Dipanini Padriana, Riscatto RM, Riabilitazione	Vincolato	2014	Legge di stabilità L. 147/27/2013 - annualità 2014	Fabbricati strumentali - Attrezzature sanitarie - Impianti	2.000.000			-9.959		1.990.041		99.959
	Per acquisti grandi tecnologie, sostituz. e nuove dotaz. di piccole e medie tecnologie sanitarie, fornitura sistemi informatici	Vincolato	2015	Legge di stabilità L. 147/27/2013 - annualità 2015	Attrezzature sanitarie - Impianti audiovisivi			2.000.000			2.000.000	2.000.000	0
	Abbiaza ed ex convento di San Gerolamo Lavori di restauro fusto - Copertura e prospetti interni nel chiostro maggiore ed esterni all'Abbazia	Vincolato	2016	Convenzione ex art. 38 D.Lgs. 220/2004 n. 42	Fabbricati strumentali			272.409			272.409	0	0
PAA078	Da Regione: ... assegnati in data antecedente al 31/12/2013 (dettagliare) ... assegnati a partire dall' 1/1/2014 (dettagliare)					1.892.764	0	0	-104.914		1.787.850	210.000	294.750
	Progetto di ricerca sanitaria finalizzata. Impegno di spesa di Euro 300.000 a favore dell'IRCCS Gaslini e contestuale liquidazione di Euro 50.000. "Sviluppo di tecniche di prospezione avanzata per diagnosi molecolare nello studio di patologie pediatriche"	Vincolato	2014	Dgr. 638 del 22/2/2014	Attrezzature sanitarie	300.000			-29.475		270.525	90.000	294.750
	Progetti di ricerca sanitaria finalizzata. Impegno di spesa di Euro 756.000 a favore degli IRCCS Gaslini e ACU San Martino-IST e contestuale liquidazione di Euro 226.500. "Microscopio confocale e basso su laser scanning oppure spinning disk capace di acquisizioni veloci su cellule vive"	Vincolato	2014	Dgr. 638 del 22/2/2014	Attrezzature sanitarie	400.000			0		400.000	20.000	0

Tab. 33- Dettaglio finanziamenti per investimenti (ultimi 3 esercizi) (1 parte)

CODICE MOD. SP	DETTAGLIO FINANZIAMENTI PER INVESTIMENTI RECEVUTI NEGLI ULTIMI TRE ESERCIZI	INFORMAZIONI				MOVIMENTI DELL'ESERCIZIO 2018						
		Vincolato o indistinto assegnazione	Estremi del provvedimento	Destinazione (tipologia di beni acquistati)	Consideranza all'inizio dell'esercizio 2018	Giroconti e Riclassificazioni	Assegnazioni/ accantonamenti nel corso dell'esercizio	Utilizzo a fronte di sterilizzazioni nel corso dell'esercizio	Altre variazioni (+/-)	Consideranza finale al 31/12/2018	di cui riaccomodi	di cui investiti
PAA080	Da altri soggetti pubblici: ... assegnati in data antecedente al V2013 ... assegnati a partire dal V2013 (dettagliare)				0	0	0	0	0	0		
PAA090	Per investimenti da rettifiche contributi in conto esercizio: ... assegnati in data antecedente al V2013 ... assegnati a partire dal V2013 (dettagliare) Progetti di ricerca sanitaria finalizzata Colfinanziamento regionale per acquisto apparecchiature per la realizzazione del progetto: "Analisi di cellule linfoidi con funzione efferente o regolazione in pazienti pediatrici".	Dpr 787/04/07/2013	Amezzature sanitarie		288.718 47.531	0 98.631	-98.631 -98.031		0	288.718 47.531	0	0
		Vincolato			251.200	100.480	-100.480			251.200		

Tab. 33– Dettaglio finanziamenti per investimenti (ultimi 3 esercizi) (II parte)

DETTAGLIO RISERVE DA PLUSVALENZE DA REINVESTIRE	ESERCIZI PRECEDENTI		Valore finale al 31/12/2015
	Valore al 31/12/2012 e precedenti	Valore al 31/12/2013 (Valore iniziale)	
Valore iniziale		0	32.111
Incrementi			
Utilizzi			
Valore finale	0	32.111	32.111

Tab. 34– Dettaglio riserve da plusvalenze da reinvestire

Tali riserve sono costituite dalle plusvalenze generate dalla vendita dei titoli provenienti da eredità con vincolo di destinazione a seguito della Delibera del CdA n. 4 del 14/01/2013, così come indicato al punto sotto riportato PN01 – Fondo di dotazione.

Istituto di Ricovero e Cura a Carattere Scientifico "GIANNINA GASLINI"

Via Gerolamo Gaslini, 5 16147 Genova – Italia

tel. + 39 010 5636 1 | www.gaslini.org

DETTAGLIO CONTRIBUTI DA REINVESTIRE	ESERCIZI PRECEDENTI				Valore finale al 31/12/2015
	Valore al 31/12/2012 e precedenti	Valore al 31/12/2013	Valore al 31/12/2014 (Valore iniziale)		
Valore iniziale					
Incrementi					
Utilizzi					
Valore finale	0	0	0	0	0

Tab. 35 – Dettaglio contributi da reinvestire

Si forniscono di seguito le seguenti ulteriori delucidazioni:

#### **PN01 – Fondo di dotazione**

Il fondo di dotazione non ha subito variazioni rispetto all'esercizio precedente.

Con nota della Direzione Amministrativa n. 24103 del 18/07/2013 e successivo sollecito con nota n. 8665 del 10/03/2014 è stata richiesta l'autorizzazione alla Regione Liguria a modificare il Fondo di Dotazione Iniziale per un importo di €. 1.479.385 da girocontarsi al conto "Contributi in conto capitale per donazioni e simili". Tale richiesta è stata motivata dal fatto che nel corso dell'esercizio 2013 l'istituto ha provveduto, a seguito della Delibera del CdA n. 4 del 14/01/2013, alla vendita dei titoli provenienti da eredità con vincolo di destinazione per l'importo di cui sopra.

Allo stato attuale non è ancora pervenuta alcuna autorizzazione da parte della Regione Liguria.

#### **PN 02 - Finanziamenti per investimenti**

Tale aggregato comprende finanziamenti per investimenti da Stato per €. 37.549.988, da Regione per €. 1.787.850 e da Rettifica contributi in conto esercizio per €. 298.716.

Questi ultimi rappresentano la rettifica dei contributi in conto esercizio - di cui alle Delibere di Giunta Regionali n. 918/2012 e n. 767/2013 - per la parte destinate ad investimenti, secondo le aliquote stabilite dal Dls. 118/2011.

I contributi in conto capitale di cui al presente aggregato sono incrementati in ciascun esercizio sulla base delle nuove assegnazioni ricevute.

A seguito dell'utilizzo di tali contributi per l'acquisizione di cespiti ammortizzabili, gli stessi vengono stornati a provento con un criterio sistematico commisurato all'ammortamento dei cespiti cui si riferiscono; il costo dell'acquisto dei cespiti - pari all'ammortamento - viene pertanto sterilizzato.

### **PN 03 - Riserve da donazioni e lasciti vincolati ad investimenti**

Tale aggregato, ammontante a tutto il 31/12/2015 ad €. 62.305.834, costituisce il valore complessivo a bilancio di donazioni, lasciti e altre somme vincolate ad investimenti.

Il predetto valore viene di anno in anno incrementato con l'acquisizione di nuove donazioni, lasciti o altre somme in conto capitale.

A seguito dell'utilizzo di tali contributi per l'acquisizione di cespiti ammortizzabili, gli stessi vengono stornati a provento con un criterio sistematico commisurato all'ammortamento dei cespiti cui si riferiscono; il costo dell'acquisto dei cespiti – pari al totale dell'ammortamento – viene in tal modo sterilizzato.

Tale aggregato accoglie le seguenti voci:

A) “Contributi in c/capitale per donazioni e simili” pari ad €. 40.434.003: tale importo è costituito dal controvalore di eredità/legati di beni immobili, mobili, titoli e liquidità pervenuti all'Istituto.

Il valore è costituito da:

- €. 35.642.069 da contributi di esercizi precedenti per i quali è in corso l'ammortamento sistematico e la conseguente sterilizzazione annua;
- €. 4.791.934 pari all'incremento dell'esercizio 2015 di cui:
  - beni immobili e terreni per €. 1.245.881;
  - beni mobili per €. 634.090;
  - titoli per €. 696.356;
  - liquidità per €. 2.215.606.

B) “Contributi in c/capitale da Fondazione Gaslini” per €. 8.769.129, relativi alle risorse in conto capitale concesse dalla Fondazione Gerolamo Gaslini e finalizzate al potenziamento dell'Istituto.

Il valore è costituito:

- €. 1.000.000 da contributi destinati nel corso dell'esercizio 2015 per l'acquisizione di attrezzature ed opere infrastrutturali come da Delibera 186 del 15/12/2014.
- €. 2.260.000 da contributo per manutenzione straordinaria come da nota prot. 43314 del 24/12/2015 a seguito della Delibera di programmazione degli investimenti per l'anno 2015 n.193 del 15/12/2014.
- €. 5.509.129 da contributi di esercizi precedenti per i quali è in corso l'ammortamento sistematico e la conseguente sterilizzazione annua.

C) “Contributi in c/capitale da Fondazione Querci” per €. 7.022.629, relativi alle risorse in conto capitale concesse dalla Fondazione Querci finalizzate a vari progetti. L'importo al 31/12/2015 è totalmente afferente a contributi vincolati di esercizi precedenti per i quali è in corso l'ammortamento sistematico e la conseguente sterilizzazione annua.

D) “Contributi in c/capitale da altri soggetti privati” per €. 6.080.073. Trattasi di contributi elargiti da enti e soggetti diversi interamente destinati ad investimenti sulla base di specifici Provvedimenti o a seguito di decisioni assunte dal Collegio di Direzione, nel rispetto dei vincoli stabiliti dai donatori, così come previsto dal Regolamento assunto con Delibera del CdA n. 269 del 16/12/2013 e successiva Delibera n. 91 del 18/05/2015.

Il valore è costituito dai seguenti sottoaggregati:

1) “Contributi in c/capitale vincolati da altri” ricevuti con vincolo di destinazione a specifici programmi/progetti il cui ammontare al 31/12/2015 è di €. 4.576.389 di cui:

- €. 693.771 per contributi dell’esercizio 2015;
- €. 3.882.618 per contributi di esercizi precedenti per i quali è in corso l’ammortamento sistematico e la conseguente sterilizzazione annua;

2) “Contributi in c/capitale fondi di reparto” ricevuti senza vincolo di destinazione e utilizzati ad investimenti sulla base di specifici Provvedimenti o a seguito di decisioni assunte dal Collegio di Direzione, nel rispetto dei vincoli stabiliti dai donatori, così come previsto dal Regolamento assunto con Delibera del CdA n. 269 del 16/12/2013 e successiva Delibera n.91 del 18/05/2015.

L’ammontare al 31/12/2015 è di €. 1.398.933 totalmente afferente a contributi di esercizi precedenti per i quali è in corso l’ammortamento sistematico e la conseguente sterilizzazione annua;

3) “Contributi in c/capitale da altri indistinto” (ad esaurimento) per contributi ricevuti fino a tutto il 31/12/2010 senza vincolo di destinazione e destinati ad investimenti sulla base di specifici Provvedimenti o a seguito di decisioni assunte dal Collegio di Direzione. L’ammontare al 31/12/2015 è di €. 67.011 totalmente afferente a contributi di esercizi precedenti per i quali è in corso l’ammortamento sistematico e la conseguente sterilizzazione annua;

4) “Contributi in c/transitorio” per €. 37.740 pervenuti con vincolo di destinazione e da utilizzarsi nel rispetto dei vincoli stabiliti dai donatori, così come previsto dal Regolamento assunto con Delibera del CdA n. 269 del 16/12/2013 e successiva Delibera n.91 del 18/05/2015.

#### **PN 04 – Contributi per ripiano perdite**

Tale aggregato comprende i contributi per ripiano perdite rilevati sulla base delle Delibere di assegnazione Regionali: contestualmente all'assegnazione del contributo è stato rilevato il relativo credito nei confronti della stessa Regione.

Tale voce è passata da €. 5.238.545 dell'esercizio 2014 ad €. 9.799.550 dell'esercizio in esame, a seguito della registrazione a credito del contributo assegnato dalla Regione per copertura perdita 2014 e all'incasso parziale del credito per copertura perdita esercizio 2013.

Contestualmente all'incasso parziale dei contributi assegnati a copertura della perdita 2013, per €. 3.834.278,86, è stata ridotta la voce "Perdite portate a nuovo".

#### **PN 05 – Utili e perdite portati a nuovo**

Si riporta di seguito un prospetto riepilogativo delle perdite portate a nuovo:

<b>Perdita</b>	<b>Saldo al 01/01/2015</b>	<b>Incassi 2015</b>	<b>Saldo al 31/12/2015</b>	
Anno 2006	710.715		710.715	
Anno 2007	2.522.332		2.522.332	
Anno 2010				
Anno 2011				
Anno 2012				
Anno 2013	7.238.545	3.834.279	3.404.266	*
Anno 2014	10.395.284		10.395.284	**
<b>Totale perdite portate a nuovo</b>	<b>20.866.876</b>		<b>17.032.597</b>	

\* Per quanto riguarda la perdita dell'esercizio 2013, pari ad €. 7.238.545 la Regione Liguria, con DGR 1775/2014 ne ha deliberato la copertura per €. 5.238.545, stabilendo che la restante parte di €. 2.000.000 debba essere coperta dall'Istituto Gaslini con risorse proprie. L'Istituto, avverso la predetta delibera, ha presentato ricorso al TAR.

\*\* In merito alla perdita dell'anno 2014, la Regione, con Delibera di Giunta Regionale n. 1580 del 29/12/2015, aveva già impegnato nel proprio bilancio l'intero importo €. 10.395.284 per la copertura della stessa, dando pertanto titolo all'Istituto Gaslini ad iscrivere nel bilancio dell'esercizio 2015 la predetta somma tra i "crediti verso Regione per ripiano perdite pregresse".

Tuttavia con DGR 269 dell'01/04/2016, la Regione ha stabilito che la copertura della perdita dell'esercizio 2014 portata a nuovo sarà effettuata con risorse regionali solo per un importo di €. 8.395.284 e che la restante parte dovrà essere coperta dall'Istituto "con risorse derivanti dal contributo concesso dallo Stato con L. n. 147 del 27/12/2013, art. 1, c.221 o con altri contributi non finalizzati".

L'Istituto ha pertanto provveduto a ridurre il credito verso la Regione per un importo di €. 2.000.000.

Avverso la predetta DGR 269/2016 l'Istituto sta provvedendo a proporre ricorso al TAR.

**Altre informazioni relative al patrimonio netto**

Informazione	Caso presente in azienda?	Se sì, illustrare
<b>PN03 – Altro.</b> Esistono altre informazioni che si ritiene necessario fornire per soddisfare la regola generale secondo cui "Se le informazioni richieste da specifiche disposizioni di legge non sono sufficienti a dare una rappresentazione veritiera e corretta, si devono fornire le informazioni complementari necessarie allo scopo" (art 2423 cc)?	NO	



## 12. Fondi per rischi e oneri

I Fondi Rischi ed Oneri, per un totale di €. 20.215.085, hanno subito un decremento rispetto all'esercizio precedente del 18,41%, pari ad €. 4.562.595.

Tale decremento è dovuto principalmente al giroconto del "Fondo Rischi su Crediti" al "Fondo Svalutazione Crediti" (quest'ultimo non iscritto tra i Fondi rischi ed oneri, ma portato in diminuzione dei crediti, al fine di adeguarne la valutazione al presunto valore di realizzo) ed alla diminuzione dei "Fondi per quote inutilizzate di contributi di parte corrente vincolati".

Si precisa che con nota prot. PG2016/109458, assunta a prot. n. 17375 del 20/05/2016, la Regione Liguria ha dato indicazioni in merito alla costituzione dei Fondi rischi ed Oneri e dei relativi accantonamenti.

Inoltre, come richiesto dalla Regione Liguria con nota prot. 12141 del 11/4/2016, si specifica che i Fondi rischi ed oneri sono costituiti da:

- a) **"Fondi rischi cause legali" e "Fondi interessi moratori"** per un totale di €. 3.881.275, appostati in ottemperanza al principio civilistico della prudenza (si rimanda al prospetto alla fine del presente paragrafo inerente i criteri di determinazione dei suddetti fondi).

- Il Fondo Rischi Cause Legali rileva accantonamenti per "Rischi Cause Legali" per €. 3.288.996, effettuati per far fronte al rischio di passività potenziali connesse a cause civili e oneri processuali, opportunamente stimate da parte dell'U.O.C. Affari Generali e Legali.

L'accantonamento per l'esercizio 2015 per €. 750.000 è stato determinato dalla predetta U.O. con nota prot. n. 14594 del 03/05/2016.

- Il Fondo Interessi moratori soddisfa la necessità di far fronte ai possibili interessi moratori dovuti ai fornitori per ritardi nei pagamenti di forniture di beni e servizi.

Il predetto fondo è stato istituito nel bilancio dell'esercizio 2002 a titolo di Debiti per interessi ex D.lgs 231 del 9/10/2002 per €. 900.913.

Lo stesso è stato utilizzato, nel corso degli esercizi successivi, a copertura degli oneri per interessi moratori a debito verso i fornitori.

L'ammontare risultante in bilancio a tutto il 31/12/2015 rappresenta il saldo del predetto fondo a tale data pari ad €. 592.279.

Data la consistenza dello stesso, non si ritiene dover accantonare ulteriori quote per far fronte a possibili interessi moratori, fintanto che non ne sarà esaurita la capienza, ovvero, non se ne manifesterà la necessità (sulla base dei parametri indicati dalla Regione nella nota prot. n. 17375 del 20/5/2016 sopracitata).

Infatti, seguendo i parametri indicati nella suddetta nota, l'importo degli interessi teoricamente addebitabili sui debiti verso fornitori al 31/12/2015, calcolato in base al tasso applicabile a tale data, ammonterebbe €.

625.856. L'importo calcolato sia sulla media degli interessi effettivamente addebitati negli ultimi tre esercizi sia sulla media degli utilizzi del fondo negli ultimi tre esercizi ammonterebbe ad €. 115.270. La media delle medie ammonterebbe ad €. 285.465.

Come si può evincere dai calcoli sopra riportati il Fondo appostato in bilancio è capiente all'occorrenza.

Con riferimento, infine, al Fondo Debiti in contestazione di cui alla citata nota Regionale prot. n. 17375/2016 si rimanda a quanto esplicitato nel prospetto in fondo al presente paragrafo.

b) **“Fondi per quote inutilizzate contributi di parte corrente vincolati”**, pari a €. 8.620.428.

I predetti Fondi sono così costituiti:

- **Quote inutilizzate di contributi da Regione per quota Fondo Sanitario vincolato** per €. 38.678 relativa al finanziamento per la fibrosi cistica – ricerca - di cui alla DGR 1583 del 29/12/2015 che verrà utilizzata in esercizi successivi;
- **Quote inutilizzate di contributi vincolati da soggetti pubblici (extra fondo)** a tutto il 31/12/2015 per €. 210.000 relative a progetti regionali che avranno il loro utilizzo in esercizi successivi di cui alle DGR n.1677 del 22/12/2014, n. 1426 del 23/12/2015 e al decreto n. 4522 del 29/12/2015;
- **Quote inutilizzate contributi per ricerca da soggetti pubblici** per €. 6.773.028 di cui:
  - Quote inutilizzate contributi per ricerca da Regione a tutto il 31/12/2015, per €. 1.403.383, relative alle quote non ancora utilizzate dei contributi regionali di cui alle Dgr 918/2012 e Dgr 767/2013 che verranno utilizzate in esercizi successivi;
  - Quote inutilizzate di Contributi finalizzati per la ricerca corrente, ricerca finalizzata ministeriale e ricerche finalizzate diverse da soggetti pubblici a tutto il 31/12/2015 per €. 5.369.645; tali quote verranno utilizzate negli esercizi successivi;
- **Quote inutilizzate contributi vincolati da privati** per €. 1.598.722 di cui:
  - Quote inutilizzate di Contributi per ricerche finalizzate da soggetti privati a tutto il 31/12/2015 per €. 1.003.753 che avranno il loro utilizzo in esercizi successivi;
  - Quote inutilizzate di “Fondi di Reparto” per €. 594.969, pari al saldo delle disponibilità esistenti a tutto il 31/12/2015 sui Fondi di Reparto, come da regolamento approvato con Delibera del Consiglio di Amministrazione n. 91 del 18/05/2015. Tale importo costituisce l'ammontare non utilizzato alla fine dell'esercizio di riferimento.

Con riferimento alle quote inutilizzate di contributi della ricerca da soggetti pubblici e privati, pari ad un totale di €. 7.815.459, si precisa che le stesse rappresentano le quote di contributi della ricerca non ancora utilizzate a tutto il 31/12/2015, che potranno pertanto essere utilizzate negli esercizi successivi. Infatti, secondo quanto previsto dal DM 17/09/2012 (decreto di certificabilità), in ogni esercizio devono essere registrati a ricavo i “Contributi per ricerca” dell’esercizio stesso e tra gli “Utilizzi di contributi” le quote di contributi di anni precedenti utilizzate nell’esercizio e opportunamente stornate dai rispettivi “Fondi per quote non utilizzate di contributi di esercizi precedenti”.

Inoltre, in ogni esercizio, le quote di contributi (dell’esercizio) non utilizzate nello stesso devono essere accantonate in appositi “Fondi per quote non utilizzate”, al fine di poter essere “utilizzate” negli esercizi successivi con il meccanismo sopra illustrato.

Fino a tutto il 31/12/2014 non è stato possibile effettuare la suddivisione dei predetti Fondi in base all’anno di provenienza, in quanto, come specificato dalla Direzione Scientifica con nota n. 13730 del 20/04/2015, dalla contabilità sezionale della ricerca non è stato possibile estrapolare gli utilizzi dei Fondi separatamente per ciascun anno di provenienza dei relativi contributi.

Con riferimento all’esercizio 2015 la Direzione Scientifica, con nota prot. n. 12289 del 12/04/2016, ha comunicato gli importi degli utilizzi dell’esercizio 2015 separando gli utilizzi relativi a “Fondi per quote inutilizzate di contributi degli anni 2014 e precedenti” da quelli a gravare sui contributi dell’esercizio 2015.

Il dettaglio dei suddetti fondi è esplicitato nella Relazione sulla Gestione al paragrafo 5.4 “*Relazione sul bilancio sezionale della ricerca*”.

- c) **“Altri Fondi per oneri e spese”** per €. 7.713.382, la cui voce accoglie:
- il “Fondo rinnovi contrattuali personale dipendente” per €. 7.622.360 è relativo ad emolumenti per adeguamenti contrattuali del personale dipendente accantonati a tutto il 31/12/2015, la cui manifestazione finanziaria avverrà nell’esercizio 2016 e /o negli esercizi successivi, come da attestazione fornita dall’U.O.C. Gestione e Valorizzazione del Personale prot. n. 18289 del 27/05/2016 (**Allegata Attestazione n. VI**).
  - il “Fondo perequativo libera professione” per €. 91.022 è relativo alle quote accantonate sulla base dei dati ribaltati mensilmente dall’UO Personale. Essi rappresentano una trattenuta sui proventi dell’attività libero-professionale dell’area della Dirigenza Medica e Sanitaria in attuazione dell’art.57 del CCNL 8/6/2000 e dell’art.5 del DPCM 27/03/2000. L’Istituzione del predetto fondo è regolamentata con deliberazione n.125 del 17/09/2007.

I dettagli delle movimentazioni dei Fondi di cui sopra sono esplicitati nelle tabelle che seguono.

Si precisa che, in merito alla tabella n. 36, la colonna Accantonamenti dell'Esercizio, pari ad €. 3.912.454 corrisponde agli accantonamenti inseriti nel Conto Economico e nel Modello CE.

FONDO RISCHI E ONERI		Consistenza iniziale al 31/01/2015	Accantonamenti dell'esercizio	Contropartita di conto economico (costi del personale)	Utilizzi	Riclassifiche/ismi dell'esercizio/ arrotondamenti	Valore finale al 31/12/2015
PBA000	FONDI PER IMPOSTE, ANCHE DIFFERITE	7.831.220	1.042.038		489.869	-4.602.414	3.881.275
PBA010	FONDI PER RISCHI:	2.670.000	750.000		31.112		3.288.966
PBA020	Fondo rischi per cause civili e oneri processuali						
PBA030	Fondo rischi per congedo personale dipendente						
PBA040	Fondo rischi connessi all'acquisto di prestazioni sanitarie da privato						
PBA050	Fondo rischi per copertura diretta dei rischi (autosicurazione)	5.161.112	292.038		356.457		582.279
PBA060	Altri fondi rischi:	4.540.027	292.038		329.650	-4.502.415	0
	Fondo rischi crediti	621.065			28.907		582.279
	Fondo interessi Moratori	0	0		0	0	0
PBA070	FONDI DA DISTRIBUIRE:						
PBA080	FSR indistinto da distribuire						
PBA090	FSR vincolato da distribuire						
PBA100	Fondo per ripiano disavanzi progressi						
PBA110	Fondo finanziamento sanitario aggiuntivo corrente LEA						
PBA120	Fondo finanziamento sanitario aggiuntivo corrente extra LEA						
PBA130	Fondo finanziamento per ricerca						
PBA140	Fondo finanziamento per investimenti						
PBA150	QUOTE INUTILIZZATE CONTRIBUTI:	9.978.484	2.870.416		4.309.281	88.809	8.620.428
PBA160	Quote inutilizzate contributi da Regione o Prov. Aut. per quota F.S. vincolato		38.678				38.678
PBA170	Quote inutilizzate contributi vincolati da soggetti pubblica (extra fondo)	62.500	145.000		7.500		210.000
PBA180	Quote inutilizzate contributi per ricerca	7.912.892	2.028.611		3.257.285	88.810	6.773.028
PBA190	Quote inutilizzate contributi vincolati da privati	1975.092	698.127		1.034.496	-1	1.596.722
PBA200	ALTRI FONDI PER ONERI E SPESE:	6.975.978	0	5.179.485	4.442.059	0	7.713.582
PBA210	Fondi integrali pensione			5.099.005	4.194.856		7.622.360
PBA230	Fondo rinnovi contrattuali personale dipendente						0
PBA240	Fondo rinnovi convenzioni MMG - PLS - MICA	317.765	0	80.490	307.203	0	91.022
PBA250	Fondo rinnovi convenzioni Medici SUMA	317.765		80.460	307.203		91.022
PBA260	Altri fondi per oneri e spese						0
	Fondo perequativo libera professione						0
	TOTALE FONDI RISCHI E ONERI	24.777.680	3.912.454	5.179.485	9.240.909	-4.413.605	20.215.085

Tab. 36 – Consistenza e movimentazioni dei fondi rischi e oneri

Istituto di Ricovero e Cura a Carattere Scientifico "GIANNINA GASLINI"

Via Gerolamo Gaslini, 5 16147 Genova – Italia

tel. + 39 010 5636 1 / www.gaslini.org

DETTAGLIO QUOTE INUTILIZZATE CONTRIBUTI	ASSEGNAZIONE INIZIALE CONTRIBUTO		COSTI					FONDO AL 31/12/2015 (Parti all'accantonamento dell'esercizio - Voce BA2760)		
	Esercizio	Importo contributo	Tipologie	Importo						
				Esercizio 2012 e	Esercizio 2013	Esercizio 2014	Esercizio 2015			
Quote inutilizzate contributi da Regione o Prov. Aut. per quota FSR vincolato	Esercizio 2015 Assegnazione alle Aziende ed Enti del SSR del Fondo sanitario Indistinto e del Fondo per la realizzazione degli obiettivi del Piano sanitario nazionale per l'anno 2015. Cura Fibrosi: clinica per ricerca	38.678	B.1) Acquisti di beni							
			B.2) Acquisti di servizi sanitari							
			B.3) Acquisti di servizi non sanitari							
			B.6) Costi del personale					38.678		
			Altri costi (dettagliare)							
			Totale							
			B.1) Acquisti di beni							
			B.2) Acquisti di servizi sanitari							
			B.3) Acquisti di servizi non sanitari						0	
			B.6) Costi del personale							
Altri costi (dettagliare)										
Totale										
B.1) Acquisti di beni										
B.2) Acquisti di servizi sanitari										
B.3) Acquisti di servizi non sanitari							0			
B.6) Costi del personale										
Altri costi (dettagliare)										
Totale										
TOTALE		38.678						38.678		
								Tot. voce SP PBA 160	38.678	

Tab. 37- Dettaglio movimentazioni quota inutilizzata contributi da Regione o P.A. per quota F.S.R. vincolato – anno in corso

DETTAGLIO QUOTE INUTILIZZATE CONTRIBUTI	ASSEGNAZIONE INIZIALE CONTRIBUTO		UTILIZZI (VOCE AA290)				FONDO AL 31/12/2015
	Esercizio	Importo contributo	Tipologia	Importo			
				Esercizio 2012 e precedenti	Esercizio 2013	Esercizio 2014	
Quote inutilizzate contributi vincolati da soggetti pubblici (extra fondo)	Esercizio 2014 Finanziamento progetti di farmacovigilanza in corso. Fondi Aifa 2010-2011 Dgr 645/2014	36.000	B.1) Acquisti di beni				
			B.2) Acquisti di servizi sanitari				
			B.3) Acquisti di servizi non sanitari				
			B.6) Costi del personale				
			Altri costi		17.500	17.500	
			<b>Totale</b>			17.500	
			B.1) Acquisti di beni				
			B.2) Acquisti di servizi sanitari				
			B.3) Acquisti di servizi non sanitari				
			B.6) Costi del personale				
		Altri costi (dettagliare)					
		<b>Totale</b>				65.000	
<b>TOTALE</b>	<b>TOTALE</b>	<b>100.000</b>	<b>TOTALE</b>	<b>0</b>	<b>0</b>	<b>17.500</b>	<b>65.000</b>

Tab. 38 – Dettaglio movimentazioni quota inutilizzata contributi vincolati da soggetti pubblici (extrafondo)- anni precedenti

DETTAGLIO QUOTE INUTILIZZATE CONTRIBUTI	ASSEGNAZIONE INIZIALE CONTRIBUTO		COSTI					FONDO AL 31/12/2016 (Part all'acantonamento dell'esercizio Voce 3790)
	Esercizio	Importo contributo	Tipologie	Importo				
				Esercizio 2012 e precedenti	Esercizio 2013	Esercizio 2014	Esercizio 2015	
Quote inutilizzate contributi vincolati da soggetti pubblici (extra fondo)	Esercizio 2015 Le Isotermiche in aiuto del bambino e della sua famiglia: progetto pilota multicentrico di tele monitoraggio domiciliare nelle gravi patologie neuromuscolari con ventilazione assistita - Decreto 4622/2015	105.000	B.1 Acquisti di beni B.2 Acquisti di servizi sanitari B.3 Acquisti di servizi non sanitari B.6) Costi del personale Altri costi (dettagliare)					105.000
	Totale							
	Esercizio 2015 Finanziamento progetti multiregionali fondi AIFA Dgr 426/2015	40.000	B.1 Acquisti di beni B.2) Acquisti di servizi sanitari B.3) Acquisti di servizi non sanitari B.6) Costi del personale Altri costi (dettagliare)					40.000
	Totale							
	<b>TOTALE</b>	<b>145.000</b>	<b>TOTALE</b>	<b>0</b>	<b>0</b>	<b>0</b>	<b>0</b>	<b>145.000</b>
								Tot.tabella 38
								Tot. Tabella 38bis
								Tot. voce S.P. PBA.170

Tab. 38bis – Dettaglio movimentazioni quota inutilizzata contributi vincolati da soggetti pubblici (extrafondo)- anno in corso



DETTAGLIO QUOTE INUTILIZZATE CONTRIBUTI	ASSEGNAZIONE INIZIALE CONTRIBUTO		UTILIZZI (VOCE AA300)					Giroconti/ variazioni	FONDO AL 31/12/2015					
	Esercizio	Importo contributo	Tipologia	Importo										
				Esercizio 2012 e precedenti	Esercizio 2013	Esercizio 2014	Esercizio 2015							
2012 Quote inutilizzate contributi per ricerca Regione	323.688	B.1) Acquisti di beni - attrezz. sanit. B.2) Acquisti di servizi sanitari B.3) Acquisti di servizi non sanitari B.6) Costi del personale Utilizzo 2014 su investimenti 2013 Utilizzo 2015 su investimenti 2014 Chiusa contrib. per rendiconti finale es 2014	Totale	0	0	2.314	2.314	-313.277	5.784					
			B.1) Acquisti di beni - attrezz. Sanit.											
			B.2) Acquisti di servizi sanitari											
			B.3) Acquisti di servizi non sanitari											
			B.6) Costi del personale											
			Utilizzo 2014 su investimenti 2013			2.314								
			Utilizzo 2015 su investimenti 2014							2.314				
			Chiusa contrib. per rendiconti finale es 2014											
			Totale	0	0	2.314	2.314	-313.277						
			2013 Quote inutilizzate contributi per ricerca Regione	1.387.699	B.1) Acquisti di beni - attrezz. Sanit. B.2) Acquisti di servizi sanitari B.3) Acquisti di servizi non sanitari B.6) Costi del personale Altri costi (dettagliare)	Totale	0	0		0	0		1.387.699	
B.1) Acquisti di beni	261.910							32.218						
B.2) Acquisti di servizi sanitari	406.290								96.383					
B.3) Acquisti di servizi non sanitari														
B.6) Costi del personale														
Altri costi (manut. godim.beni terzi orientativ.gestione)	84.016					277.280			3.450					
Totale	762.216	277.280				0	0	32.218	96.383	3.450				
2015 Quote inutilizzate contributi classaziorio per Ricerca corrente	1.223.100	B.1) Acquisti di beni - attrezz. Sanit. B.2) Acquisti di servizi sanitari B.3) Acquisti di servizi non sanitari B.6) Costi del personale Altri costi (dettagliare)				Totale	0	0	0	0		81.644		
						B.1) Acquisti di beni	261.910				32.218			
						B.2) Acquisti di servizi sanitari	406.290							96.383
			B.3) Acquisti di servizi non sanitari											
			B.6) Costi del personale											
			Altri costi (manut. godim.beni terzi orientativ.gestione)	84.016		277.280			3.450					
			Totale	762.216	277.280	0	0	32.218	96.383	3.450				

Tab. 39- Dettaglio movimentazioni quota inutilizzata contributi per ricerca (I parte)- anni precedenti

DETTAGLIO QUOTE INUTILIZZATE CONTRIBUTI	ASSEGNAZIONE INIZIALE CONTRIBUTO		UTILIZZI (VOCE AA300)					Giroconti/ variazioni	FONDO AL 31/12/2016
	Esercizio	Importo contributo	Tipologia	Importo					
				Esercizio 2013 e precedenti	Esercizio 2013	Esercizio 2014	Esercizio 2016		
2013 Quote inutilizzate contributi esercizio per Ricerca finalizzata Cinque per mille		0.755.797	B.1 Acquisti di beni - attrezz. Sanit.	554.720	67.774		120.805		
			B.2 Acquisti di servizi sanitari	614.369	76.256		77.008		
			B.3 Acquisti di servizi non sanitari	56.802	2.970		204		
			B.6 Costi del personale	654.974	864.341		667.980		
			Altri costi (manut. godim.beni terzi,amendiv.gestione)				60.974		
			<b>Totale</b>	<b>1.880.866</b>	<b>1.014.288</b>	<b>0</b>	<b>1.660.526</b>		
2014 Quote inutilizzate contributi esercizio per Ricerca finalizzata Cinque per mille		2.975.690	B.1 Acquisti di beni - attrezz. Sanit.				257.932		
			B.2 Acquisti di servizi sanitari				37.072		
			B.3 Acquisti di servizi non sanitari						
			B.6 Costi del personale			1.945.263	276.466		
			Altri costi (manut. godim.beni terzi,amendiv.gestione)						
			<b>Totale</b>	<b>0</b>	<b>0</b>	<b>1.945.263</b>	<b>612.669</b>		
2014 Quote inutilizzate contributi esercizio per Ricerca finalizzata da Stato		872.410	B.1 Acquisti di beni - attrezz. Sanit.				56.368		
			B.2 Acquisti di servizi sanitari				133.686		
			B.3 Acquisti di servizi non sanitari						
			B.6 Costi del personale						
			Altri costi (manut. godim.beni terzi,amendiv.gestione)			788.082	3.060		
			<b>Totale</b>	<b>0</b>	<b>0</b>	<b>788.082</b>	<b>163.141</b>		
2014 Quote inutilizzate contributi esercizio per Ricerca finalizzata da enti pubblici		2.036.039	B.1 Acquisti di beni - attrezz. Sanit.				72.743		
			B.2 Acquisti di servizi sanitari				624.760		
			B.3 Acquisti di servizi non sanitari						
			B.6 Costi del personale						
			Altri costi (manut. godim.beni terzi,amendiv.gestione)			176.616	59.027		
			<b>Totale</b>	<b>0</b>	<b>0</b>	<b>1.198.816</b>	<b>766.544</b>		
<b>TOTALE</b>		<b>15.568.327</b>	<b>2.839.113</b>	<b>1.291.568</b>	<b>3.435.477</b>	<b>3.257.285</b>	<b>-224.467</b>	<b>4.744.417</b>	

**Tab. 39- Dettaglio movimentazioni quota inutilizzata contributi per ricerca (il parte)- anni precedenti**

L'importo di €. 88.810 alla voce "2014 - Quote inutilizzate contributi c/esercizio per Ricerca finalizzata da Stato" trattasi di giroconto dal Fondo Regionale, relativo ad un programma ministeriale multicentrico, utilizzato dalla Direzione Scientifica tra i fondi della ricerca finalizzata ministeriale.

DETTAGLIO QUOTE INUTILIZZATE CONTRIBUTI	ASSIGNAZIONE INIZIALE CONTRIBUTO		COSTI				Giroconti/ versamenti	FONDO AL 31/12/2016 (Pari all'assegnamento dell'esercizio Voce BA.2900)
	Materiale	Importo contributo	Tipologia	Importo				
				Esercizio 2013 s. p. c. d. n. l.	Esercizio 2014	Esercizio 2016		
2016 Contributi esercizio per Ricerca corrente	4.817.331	B.1 Acquisti di beni - attrezz. Sanit.					388.074	
			B.2 Acquisti di servizi sanitari					
			B.3 Acquisti di servizi non sanitari			3.670.074		
			B.9 Costi del personale			102.883		
Altri costi (materiali, godim.beni, terzi, onerativi, gestione)			0	0	3.812.257			
2016 Contributi esercizio per Ricerca finalizzata Cinque per mille	2.732.565	B.1 Acquisti di beni - attrezz. Sanit.					260.000	
			B.2 Acquisti di servizi sanitari					
			B.3 Acquisti di servizi non sanitari			2.472.665		
			B.9 Costi del personale					
Altri costi (materiali, godim.beni, terzi, onerativi, gestione)			0	0	2.472.565			
2016 Contributi esercizio per Ricerca finalizzata da SIRC	1.175.514	B.1 Acquisti di beni - attrezz. Sanit.					775.561	
			B.2 Acquisti di servizi sanitari			87.526		
			B.3 Acquisti di servizi non sanitari			84.987		
			B.9 Costi del personale					
Altri costi (materiali, godim.beni, terzi, onerativi, gestione)			0	0	47.440			
Totale			0	0	398.963			
2016 Contributi esercizio per Ricerca finalizzata da altri enti pubblici	637.976	B.1 Acquisti di beni - attrezz. Sanit.					637.976	
			B.2 Acquisti di servizi sanitari					
			B.3 Acquisti di servizi non sanitari					
			B.9 Costi del personale					
Altri costi (materiali, godim.beni, terzi, onerativi, gestione)			0	0	0			
Totale			0	0	0			
TOTALE			0	0	6.654.776	0	2.026.611	
						Totale BA 39	4.744.417	
						Totale Tabella 39bis	2.026.611	
						Totale voce SP (BA 9EU)	5.773.028	

Tab. 39bis- Dettaglio movimentazioni quota inutilizzata contributi per ricerca - anno in corso

Istituto di Ricovero e Cura a Carattere Scientifico "GIANNINA GASLINI"

Via Gerolamo Gaslini, 5 16147 Genova - Italia

tel. + 39 010 5636 1 | www.gaslini.org

DETTAGLIO QUOTE INUTILIZZATE CONTRIBUTI	ASSEGNAZIONE INIZIALE CONTRIBUTO		UTILIZZI (VOCE AA310)				Giroconti/ variazioni	FONDO AL 31/12/2015	
	Esercizio	Importo contributo	Tipologia	Importo					
				Esercizio 2012 e precedenti	Esercizio 2013	Esercizio 2014			Esercizio 2015
Quote inutilizzate contributi per ricerca	2014 Quote inutilizzate contributo esercizio per Ricerca finalizzata da enti privati	3.812.596	B 1) Acquisti di beni				326.536		
			B 2) Acquisti di servizi sanitari				531.510		
			B 3) Acquisti di servizi non sanitari					618	
			B 6) Costi del personale Altri costi (menut, godim beni, terzi, oneri div. gestione)			2.186.673		44.951	
			Altri costi/Utilizzig/razioni 2014						156.853
			Totale			2.186.673	903.226	1	
			Totale	3.812.596	0	2.186.673	903.226	156.854	
						0	0	156.854	
								566.824	

Tab. 40- Dettaglio movimentazioni quota inutilizzata contributi vincolati da privati per ricerca -anni precedenti

DETTAGLIO QUOTE INUTILIZZATE CONTRIBUTI	ASSEGNAZIONE INIZIALE CONTRIBUTO		COSTI				Giroconti/ variazioni	FONDO AL 31/12/2015 (Pst) all'accantonamento dell'esercizio Voce BA2810)	
	Esercizio	Importo contributo	Tipologia	Importo					
				Esercizio 2012 e precedenti	Esercizio 2013	Esercizio 2014			Esercizio 2015
Quote inutilizzate contributi per ricerca	2015 Contributo esercizio per Ricerca finalizzata da enti privati	1.538.738	B 1) Acquisti di beni				80.183		
			B 2) Acquisti di servizi sanitari				990.890		
			B 3) Acquisti di servizi non sanitari					635	
			B 6) Costi del personale Altri costi (menut, godim beni, terzi, oneri div. gestione)					20.116	
			Altri costi/Utilizzig/razioni						
			Totale			1.091.809			
			Totale	1.538.738	0	0	1.091.809	0	
								447.930	

Tab. 40bis- Dettaglio movimentazioni quota inutilizzata contributi vincolati da privati per ricerca -anno in corso

DETTAGLIO QUOTE INUTILIZZATE CONTRIBUTI	ASSEGNAZIONE INIZIALE CONTRIBUTO		UTILIZZI (VOCE AA310)				Giroconti/ variazioni	FONDO AL 31/12/2015		
	Esercizio	Importo contabuto	Tipologia	Importo						
				Esercizio 2012 e precedenti	Esercizio 2013	Esercizio 2014			Esercizio 2015	
Quota inutilizzata contributi da privati per Fondi di Reparto	2014	526.037	B 1) Acquisti di beni							
			B 2) Acquisti di servizi sanitari							
			B 3) Acquisti di servizi non sanitari			9.996		67.236		
			B 6) Costi del personale							
			Altri costi (detteggiare)							
			<b>Totale utilizzato</b>		526.037	0	0	9.996	87.236	
			B 1) Acquisti di beni						37.596	
			B 2) Acquisti di servizi sanitari						25.941	
			B 3) Acquisti di servizi non sanitari							
			B 6) Costi del personale							
			Altri costi (detteggiare)							469
			<b>Totale utilizzato ricerca</b>			0	0	0	64.036	
			<b>TOTALE</b>		<b>526.037</b>		0	0	9.996	131.271

Tab. 40ter- Dettaglio movimentazioni quota inutilizzata contributi vincolati da privati per Fondi di Reparto - anni precedenti

DETTAGLIO QUOTE INUTILIZZATE CONTRIBUTI	ASSEGNAZIONE INIZIALE CONTRIBUTO		COSTI				Circostanti variazioni	FONDO AL 31/12/2016 (Parti all'accantonamento dell'esercizio Voce BA2810)
	Esercizio	Importo contributo	Tipologia	Importo				
				Esercizio 2012 e precedenti	Esercizio 2013	Esercizio 2014		
Quote inutilizzate contributi da privati per Fondi di Reparto	2016	283.089	B.1 Acquisiti di beni					210.487
			B.2 Acquisiti di servizi sanitari					
			B.3 Acquisiti di servizi non sanitari				72.892	
			B.6 Costi del personale					
			Altri costi (delegare)					
	Totale utilizzato assunzione	0	0	0	0	72.892		
TOTALE	TOTALE	283.089	TOTALE	0	0	0	72.892	210.487
			Tot tabella 40					555.824
			Tot. Tabella 40 b.5					447.630
			Tot. Tabella 40ter					364.774
			Tot. Tabella 40quater					210.197
			Tot. voce SP					1.698.722
			PIBA 100					

Tab. 40quater- Dettaglio movimentazioni quota inutilizzata contributi vincolati da privati per Fondi di Reparto - anno in corso

Si precisa che **le tabelle sopra riportate nn. 38, 39, 40 e 40 ter** accolgono i dettagli degli utilizzi effettuati nell'esercizio 2015 delle quote inutilizzate degli anni precedenti rispettivamente di contributi vincolati regionali (tab.38), delle quote inutilizzate degli anni precedenti di contributi per ricerca corrente, finalizzata 5 per mille e finalizzate da stato e altri enti pubblici (tab. 39), delle quote inutilizzate degli anni precedenti di contributi vincolati per ricerche finalizzate da privati (tab. 40) e delle quote inutilizzate degli anni precedenti di contributi vincolati da privati derivanti da liberalità introitati nei "Fondi di Reparto" (tab 40ter).

**Le tabelle sopra riportate nn. 37, 38bis, 39bis, 40bis e 40quater** accolgono i dettagli delle movimentazioni delle quote inutilizzate di contributi dell'esercizio 2015 rispettivamente di contributi da Regione o P.A. per quota F.S.R. vincolato (tab. 37), di contributi vincolati regionali (tab.38bis), di contributi per ricerca corrente, finalizzata 5 per mille e finalizzate da stato e altri enti pubblici (tab. 39bis), di contributi vincolati per ricerche finalizzate da privati (tab. 40bis) e di contributi vincolati da privati derivanti da liberalità introitati nei "Fondi di Reparto" (tab 40quater).

Si precisa che i dati cui alle tabelle nn. 39, 39bis, 40, 40bis e 40ter (per la sola parte relativa agli utilizzi della ricerca) sono stati forniti da parte della Direzione Scientifica con nota n.17069 del 19/05/2016.

Fondo	Criteri di determinazione dei Fondi rischi	Estremi del verbale del Collegio Sindacale
Fondo interessi moratori	<p>Il Fondo copre le passività potenziali per interessi moratori derivanti da possibili ritardi nei pagamenti, ex D.Lgs. n. 231/2002 così come modificato dal D.Lgs. 192/2012.</p> <p>Il predetto fondo è stato istituito nel bilancio dell'esercizio 2002 a titolo di Debiti per interessi ex D.Lgs 231 del 9/10/2002 per €. 900.913.</p> <p>Lo stesso è stato utilizzato, nel corso degli esercizi successivi, a copertura del costo per Interessi moratori a debito verso i fornitori.</p> <p>L'ammontare risultante in bilancio a tutto il 31/12/2015 rappresenta il saldo del predetto fondo a tale data pari ad €. 592.279.</p> <p>Data la consistenza dello stesso, non si ritiene dover accantonare ulteriori quote per far fronte a possibili interessi moratori, fintanto che non ne sarà esaurita la capienza, ovvero, non se ne manifesterà la necessità (sulla base dei parametri indicati dalla Regione nella nota contenente "Indirizzi per la determinazione dei Fondi Rischi e Oneri e dei relativi accantonamenti" assunta agli atti con prot. n. 17375 del 20/5/2016).</p> <p>Si evidenzia che, allo stato attuale gli interessi moratori addebitati da parte dei fornitori sono in diminuzione rispetto agli esercizi precedenti (passando da €. 170.849,84 nell'esercizio 2014 ad €. 28.806,36 nell'esercizio 2015). Ciò in quanto, anche grazie alla maggiore liquidità di cassa ricevuta dalla Regione a seguito dell'anticipazione ricevute ex D.l. 35/2013, questo Istituto sta pagando i fornitori in tempi rapidi. L'indicatore annuale di tempestività dei pagamenti per l'anno 2015 pubblicato sul sito internet dell'Istituto è infatti pari a -1,99 (anno 2014 +5,05).</p> <p>Si evidenzia peraltro che, ad oggi, l'Istituto ha pagato solo in rari casi i debiti per interessi moratori, in quanto gli stessi sono sempre stati oggetto di transazioni con i fornitori.</p>	
Fondo cause legali	<p>Il Fondo è stato appostato ed aggiornato sulla base della stima dei rischi di passività potenziali sulle cause passive/oneri processuali in fase di definizione all'ultimo grado di giudizio. La predetta stima è stata effettuata da parte dell'U.O. Affari Generali Legali, e comunicata con nota acquisita agli atti prot. n. 14594 del 03/05/2016.</p>	



**Altre informazioni relative a fondi rischi e oneri.**

Informazione	Caso presente in azienda?		Se sì, illustrare
<b>FR01.</b> Con riferimento ai rischi per i quali è stato costituito un fondo, esiste la possibilità di subire perdite addizionali rispetto agli ammontari stanziati?	NO		
<b>FR02.</b> Esistono rischi probabili, a fronte dei quali non è stato costituito un apposito fondo per l'impossibilità di formulare stime attendibili?	NO		
<b>FR03.</b> Esistono rischi (né generici, né remoti) a fronte dei quali non è stato costituito un apposito fondo perché solo possibili, anziché probabili? Da tali rischi potrebbero scaturire perdite significative?	NO		
<b>FR04 – Altro.</b> Esistono altre informazioni che si ritiene necessario fornire per soddisfare la regola generale secondo cui "Se le informazioni richieste da specifiche disposizioni di legge non sono sufficienti a dare una rappresentazione veritiera e corretta, si devono fornire le informazioni complementari necessarie allo scopo" (art 2423 cc)?		SI	<p>In merito alla nota della Regione assunta a prot. n. 17375 del 20.05.2016 si precisa che a tutto il 31/12/2015, non ha apposto un "Fondo debiti in contestazione" in quanto per i debiti verso i fornitori di beni e servizi - ancora aperti ancorché scaduti - non risultano ancora concluse, da parte dei Centri di Responsabilità ordinatori della spesa, le procedure di liquidazione propedeutiche al rilascio dell'autorizzazione al pagamento.</p> <p>La Direzione Amministrativa dell'Istituto ha, già dagli scorsi esercizi, posto in essere una procedura di monitoraggio dei debiti ancora da liquidarsi da parte dei Centri di Responsabilità.</p> <p>I debiti divenuti insussistenti vengono comunicati formalmente da parte della Direzione Amministrativa e/o dai Centri di Responsabilità, all'UO Bilancio, che provvede alla relativa chiusura ed alla registrazione in contropartita alla voce "Insussistenze attive".</p>

### 13. Trattamento di fine rapporto

CODICE MOD. SP	TRATTAMENTO DI FINE RAPPORTO	Consistenza iniziale 01/01/2015	Accantonamenti dell'esercizio	Utilizzi dell'esercizio	Valore finale 31/12/2015
PBA250	Fondo per premi operosità medici SUMAI				0
PCA010	Fondo per trattamento di fine rapporto dipendente				0
	<b>TOTALE TRATTAMENTO DI FINE RAPPORTO</b>	0	0	0	0

Tab. 41– Consistenza e movimentazioni del Trattamento di Fine Rapporto

Come evidenziato dal Responsabile del U.O. Gestione e Valorizzazione del Personale con nota. n. 12367 del 13/04/2016, il fondo per trattamento di fine rapporto viene gestito direttamente dall'I.N.P.S. – gestione separata ex I.N.P.D.A.P.

#### Altre informazioni relative a trattamento di fine rapporto.

Informazione	Caso presente in azienda?	Se sì, illustrare
TR01 - Altro. Esistono altre informazioni che si ritiene necessario fornire per soddisfare la regola generale secondo cui "Se le informazioni richieste da specifiche disposizioni di legge non sono sufficienti a dare una rappresentazione veritiera e corretta, si devono fornire le informazioni complementari necessarie allo scopo" (art 2423 cc)?	NO	

## 14. Debiti

L'ammontare complessivo dei debiti è passato da €. 28.935.320 ad €. 35.537.869 subendo un incremento del 22,82% pari ad €. 6.602.549.

Tale incremento è da imputarsi prevalentemente all'aumento dei "Debiti tributari" e dei "Debiti v/istituti previdenziali, assistenziali e sicurezza", in quanto le imposte e contributi sugli stipendi di dicembre 2015, sono state saldate a gennaio 2016, mentre nell'esercizio precedente i versamenti erano stati effettuati nel mese di dicembre dello stesso anno.

Per quanto attiene alle voci di debito più significative si specifica quanto segue:

- "Mutui passivi": il debito residuo relativo al Mutuo contratto con la Banca Carige SpA, per il finanziamento dei lavori per il completamento del parcheggio interrato sulla piana di S. Gerolamo, di cui alla delibera n. 159 del 20/12/2007 - autorizzato dalla Regione con Deliberazione n. 475 del 30/04/2008 – risulta in bilancio, alla data del 31/12/2015, per €. 3.146.820;
- "debiti verso fornitori": il debito per fatture passive a tutto il 31/12/2015 è passato da €. 20.746.424 ad €. 19.886.913;
- "debiti verso altri finanziatori", pari ad €. 2.289.248 accolgono debiti verso Università degli Studi di Genova, verso Enti pubblici diversi e verso partners per ricerche finalizzate;
- "debiti verso altri", pari ad €. 438.179 accolgono prevalentemente debiti verso terzi per cessione quinto stipendiale, Debiti verso organi istituzionali e debiti per note di credito da emettere.

Ai sensi dell'art. 7, c. 4bis, del DL. 35/2013 e ss.mm.ii., in data 20/04/2016 è stata effettuata la comunicazione annuale relativa ai debiti commerciali certi liquidi ed esigibili non ancora estinti maturati al 31/12/2015.

L'Istituto, come da nota della Direzione Amministrativa n. 12889 del 15/4/2016, ha effettuato la comunicazione di assenza di posizione debitorie in quanto, come risulta dall'estrazione effettuata in data 14/04/2016, non esistevano debiti certi liquidi ed esigibili ancora da pagare.

Infatti, le fatture risultanti ancora insolte a tale data, afferivano a debiti per i quali non era ancora conclusa e definita da parte dei Centri di Responsabilità la procedura per la verifica della regolarità delle forniture e della congruità delle fatture, propedeutica al rilascio dell'autorizzazione del pagamento.

Il DI 66 del 24/04/2014, convertito nella L. 89 del 23 giugno 2014, ha introdotto ulteriori adempimenti in merito alla ricognizione ed al monitoraggio dei debiti delle pubbliche amministrazioni e dei relativi tempi di pagamento (**Titolo III – Capo I**).

In particolare, l'art. 27 ha previsto che, a decorrere dal 1° luglio 2014, le amministrazioni pubbliche debbano comunicare sulla piattaforma elettronica PCC del MEF, le informazioni inerenti alla ricezione ed alla rilevazione sui propri sistemi contabili delle fatture o richieste equivalenti di pagamento relative a debiti per somministrazioni, forniture, appalti e prestazioni professionali.

Le predette informazioni devono contenere, per ogni fattura, tutti i dati relativi al fornitore, all'importo fatturato, alla liquidazione, ad eventuali contestazioni e – in una fase successiva – al pagamento.

Inoltre, mediante la medesima piattaforma elettronica, entro il 15 di ciascun mese devono essere comunicati i dati relativi ai debiti non estinti, certi, liquidi ed esigibili per i quali, nel mese precedente, sia stato superato il termine di decorrenza degli interessi moratori previsto dal D. Lgs. n. 231/2002. Per i debiti di cui sopra, le amministrazioni pubbliche, contestualmente all'ordinazione di pagamento, devono immettere obbligatoriamente sulla piattaforma elettronica i dati riferiti alla stessa.

Infine, su istanza del creditore di somme dovute per somministrazioni, forniture e appalti, le pubbliche amministrazioni devono certificare, nel rispetto delle disposizioni normative vigenti in materia di patto di stabilità interno, entro il termine di trenta giorni dalla data di ricezione dell'istanza, se il relativo credito sia certo, liquido ed esigibile, anche al fine di consentire al creditore la cessione pro soluto o pro solvendo a favore di banche o intermediari finanziari riconosciuti dalla legislazione vigente.

Sulla base delle disposizioni normative di cui sopra, la Direzione Amministrativa di questo Istituto ha affidato la gestione delle procedure di cui all'art. 27 del DL 66/2014 al coordinamento del Direttore del Dipartimento Tecnico Amministrativo, con la collaborazione di tutti i Responsabili delle UU.OO. interessate.

Nel corso dell'esercizio 2015 tutti gli adempimenti previsti dalla normativa sono stati regolarmente effettuati.

A partire dal 31/03/2015 inoltre si è avviata la procedura di ricezione e registrazione delle fatture elettroniche mediante Sistema di Interscambio, come previsto dall'art. 25 del DL 66/2014.

Il DL 66/2014 sopra citato, al **Titolo III - Capo III - Strumenti per prevenire il formarsi di ritardi dei pagamenti delle pubbliche amministrazioni** -, ha inoltre dettato una serie di ulteriori disposizioni con particolare riguardo all'attestazione dei tempi di pagamento (art. 41) e all'obbligo della tenuta del registro delle fatture presso le pubbliche amministrazioni (art. 42), a cui l'Istituto ha regolarmente ottemperato.

Nel corso dell'esercizio 2015 l'Istituto ha effettuato il pagamento di tutti i debiti certi, liquidi ed esigibili al 31/12/2015, previamente autorizzati da parte dei Centri di Responsabilità ordinatori della spesa dopo aver effettuato la verifica della regolarità delle forniture e delle fatture.

Infine, in merito alle tempistiche/ritardi nei pagamenti ed agli adempimenti di cui all'art. 41 (Attestazione dei tempi di pagamento) del DL. 66 del 24/04/2014, convertito in legge 89 del 23/06/2014, si precisa che nel corso dell'esercizio l'indicatore di tempestività dei pagamenti è stato pari ad -1,99.

Si rimanda all'**attestazione dei tempi di pagamento** - con l'indicazione dell'importo dei pagamenti relativi a transazioni commerciali effettuati, nel corso dell'esercizio 2015, dopo la scadenza dei termini previsti dal D.Lgs. 231/2002 e con l'indicatore dei tempi medi di ritardo – allegata alla Relazione sulla Gestione del Direttore Generale (**All. A**).

Come richiesto dal Collegio Sindacale nella riunione del 19/04/2016 (Verbale n. 4 del 19/04/2016), si è provveduto ad effettuare la circolarizzazione dei debiti secondo il metodo di campionamento indicato nel verbale stesso.

Nelle tabelle che seguono verranno illustrati dettagliatamente i debiti in base alle relative tipologie, consistenza, movimentazione, anno di formazione e scadenza.

Si precisa che la voce PDA120 "Altri debiti vs Regione o Provincia Autonoma", pari ad €. 83.157, contiene le quote inutilizzate dei seguenti contributi Regionali:

- €. 61.190 relativi al progetto dell'anno 2009 "Definizione metodi e strumenti miglioramento sicurezza in età pediatrica" – DGR.1772/2009;
- €. 21.967 relativi al progetto dell'anno 2011 "La rete per le malattie rare" – Decr. 3672/2011.

Per quanto riguarda la voce PDA380 "Altri debiti diversi", pari ad €. 431.137, si precisa che la stessa è così composta:

Debiti verso Direttore Generale	30.259
Debiti verso Direttore Amministrativo	29.517
Debiti verso Direttore Sanitario	29.517
Debiti verso Direttore Scientifico	4.861
Debiti verso Consiglio d'Amministrazione	9.003
Debiti v/membri Collegio dei Revisori	7.307
Debiti verso terzi per cessione quinto stipendio	35.731
Debiti v/consulenti e collaboratori	9.067
Debiti per depositi cauzionali	14.786
Debiti diversi (per anticipaz. contrassegni telematici intramoenia, per rimborsi spese, per rimborso pazienti arruolati, per spese amministrazione, ecc.)	101.345
Creditori gestione diretta dei rischi	14.197
Clienti c/note di credito da emettere	145.547

CODICE MOD. SP	DEBITI	Valore iniziale al 01/01/2015	MOVIMENTI DELL'ESERCIZIO		Valore finale al 31/12/2015	di cui per fatture da ricevere	di cui per acquisti di beni iscritti tra le immobilizzazioni
			Incrementi	Decrementi			
<b>PDA000</b>	<b>MUTUI PASSIVI</b>	<b>3.323.858</b>	<b>0</b>	<b>176.838</b>	<b>3.146.920</b>		
	<b>DEBITI V/STATO</b>	<b>0</b>	<b>0</b>	<b>0</b>	<b>0</b>		
PDA020	Debiti v/Stato per mobilità passiva extraregionale	0	0	0	0		
PDA030	Debiti v/Stato per mobilità passiva internazionale	0	0	0	0		
PDA040	Acconto quota FSR v/Stato	0	0	0	0		
PDA050	Debiti v/Stato per restituzione finanziamenti - per ricerca	0	0	0	0		
PDA060	Altri debiti v/Stato	0	0	0	0		
		0			0		
<b>PDA070</b>	<b>DEBITI V/REGIONE O PROVINCIA AUTONOMA</b>	<b>312.967</b>	<b>0</b>	<b>229.810</b>	<b>83.157</b>		
PDA080	Debiti v/Regione o Provincia Autonoma per finanziamenti	0	0	0	0		
PDA090	Debiti v/Regione o Provincia Autonoma per mobilità passiva intraregionale	0			0		
PDA100	Debiti v/Regione o Provincia Autonoma per mobilità passiva extraregionale	0			0		
PDA110	Acconto quota FSR da Regione o Provincia Autonoma	0			0		
PDA120	Altri debiti v/Regione o Provincia Autonoma	312.967	0	229.810	83.157		
<b>PDA130</b>	<b>DEBITI V/COMUNI:</b>	<b>0</b>	<b>0</b>	<b>0</b>	<b>0</b>		
		0			0		
<b>PDA160</b>	<b>DEBITI V/AZIENDE SANITARIE PUBBLICHE DELLA REGIONE</b>	<b>841.415</b>	<b>1.522.853</b>	<b>1.339.369</b>	<b>658.131</b>		
PDA160	Debiti v/Aziende sanitarie pubbliche della Regione - per quota FSR	0			0		
PDA170	Debiti v/Aziende sanitarie pubbliche della Regione - finanziamento sanitario aggiuntivo corrente LEA	0			0		
PDA180	Debiti v/Aziende sanitarie pubbliche della Regione - finanziamento sanitario aggiuntivo corrente extra LEA	0			0		
PDA190	Debiti v/Aziende sanitarie pubbliche della Regione - mobilità in compensazione	0			0		
PDA200	Debiti v/Aziende sanitarie pubbliche della Regione - mobilità non in compensazione						
PDA210	Debiti v/Aziende sanitarie pubbliche della Regione - altre prestazioni	841.415	1.339.369	1.522.853	658.131		
PDA220	Debiti v/Aziende Sanitarie pubbliche fuori Regione	60.807	281.287	299.552	82.542		
PDA230	Debiti v/Aziende sanitarie pubbliche della Regione per versamenti	0			0		
<b>PDA140</b>	<b>TOTALE DEBITI V/AZIENDE SANITARIE PUBBLICHE</b>	<b>902.222</b>	<b>1.803.340</b>	<b>1.598.921</b>	<b>740.673</b>		
<b>PDA240</b>	<b>DEBITI V/SOCIETA' PARTECIPATE E/O ENTI DIPENDENTI</b>	<b>91.188</b>	<b>518.481</b>	<b>495.870</b>	<b>113.989</b>		
PDA250	Debiti v/enti regionali:	0	410	410	0		
	Debiti v/Arpa	0	410	410	0		
		0			0		
PDA260	Debiti v/sperimentazioni gestionali:	0	0	0	0		
		0			0		
PDA270	Debiti v/altre partecipate:	91.188	518.481	495.870	113.989		
	Debiti v/Ciserf	91.188	518.481	495.870	113.989		
		0			0		

Tab.42 – Consistenza e movimentazioni dei debiti (I parte)

CODICE MOD. SP	DEBITI	Valore iniziale al 01/01/2015	MOVIMENTI DELL'ESERCIZIO		Valore finale al 31/12/2015	di cui per fattura da ricevere	di cui per acquisti di beni iscritti tra le immobilizzazioni
			Incrementi	Decrementi			
PDA280	DEBITI V/FORNITORI:	20.746.424	79.217.766	80.077.277	19.886.913	8.874.509	1.323.165
PDA290	Debiti verso erogatori (privati accreditati e convenzionati) di prestazioni sanitarie						
PDA300	Debiti verso altri fornitori	20.746.424	79.217.766	80.077.277	19.886.913	8.874.509	1.323.165
PDA310	DEBITI VISTITUTO TESORIERE	0	0	0	0		
PDA320	DEBITI TRIBUTARI:	536.207	33.211.901	28.814.798	4.933.312		
	Erario CIRES a debito	515.000	1.069.746	1.339.746	275.000		
	Erario CIRAP	1.304	7.437.435	5.648.008	1.789.731		
	Erario CIWA	4	7.438.503	7.076.218	362.296		
	Erario ritenute IRPEF lavoratori autonomi	797	205.172	205.969	0		
	Debiti F24 vitarario IRPEF	16.102	17.031.045	14.543.862	2.506.286		
PDA330	DEBITI VISTITUTI PREVIDENZIALI, ASSISTENZIALI E SICUREZZA SOCIALE:	38.139	27.592.012	23.724.573	3.905.578		
	INPS dipendenti ed assimilati	0	673.379	819.819	53.560		
	INPDAP	1.427	26.344.856	22.531.218	3.816.065		
	INAIL	13.111	489.238	494.833	7.546		
	ONACOSI	23.571	44.153	44.050	23.684		
	DEBITI VINPGI	0	6.998	8.387	581		
	DEBITI VENPAPI	0	5.742	4.927	816		
	DEBITI V/FONDI PENSIONE		27.666	23.338	4.328		
PDA340	DEBITI V/ALTRI:	2.984.506	134.881.778	135.116.857	2.727.427		
PDA350	Debiti v/altri finanziatori	2.251.840	3.087.842	3.050.234	2.289.248		
PDA360	Debiti v/dipendenti	0	127.880.342	127.793.300	7.042		
PDA370	Debiti v/gestioni liquidatorie	0	0	0	0		
PDA380	Altri debiti diversi:	732.666	3.973.594	4.275.323	431.137		
	Altri debiti diversi	732.666	3.973.594	4.275.323	431.137		

Tab.42 – Consistenza e movimentazioni dei debiti (II parte)

CODICE MOD. SP	DEBITI	DEBITI PER ANNO DI FORMAZIONE				
		Anno 2011 e precedenti	Anno 2012	Anno 2013	Anno 2014	Anno 2015
PDA000	MUTUI PASSIVI	3.146.820				
	<b>DEBITI V/STATO</b>	0	0	0	0	0
PDA020	Debiti v/Stato per mobilità passiva extraregionale	0	0	0	0	0
PDA030	Debiti v/Stato per mobilità passiva internazionale	0	0	0	0	0
PDA040	Acconto quota FSR v/Stato					
PDA050	Debiti v/Stato per restituzione finanziamenti - per ricerca	0	0	0	0	0
PDA060	Altri debiti v/Stato	0	0	0	0	0
	<b>DEBITI V/REGIONE O PROVINCIA AUTONOMA</b>	61.190	21.967	0	0	0
PDA080	Debiti v/Regione o Provincia Autonoma per finanziamenti	0	0	0	0	0
PDA090	Debiti v/Regione o Provincia Autonoma per mobilità passiva intraregionale	0	0	0	0	0
PDA100	Debiti v/Regione o Provincia Autonoma per mobilità passiva extraregionale	0	0	0	0	0
PDA110	Acconto quota FSR da Regione o Provincia Autonoma					
PDA120	Altri debiti v/Regione o Provincia Autonoma	61.190	21.967	0	0	0
PDA130	<b>DEBITI V/COMUNI:</b>	0	0	0	0	0
	<b>DEBITI VIAZIENDE SANITARIE PUBBLICHE DELLA REGIONE</b>	540.184	0	25.260	0	92.687
PDA160	Debiti v/Aziende sanitarie pubbliche della Regione - per quota FSR	0	0	0	0	0
PDA170	Debiti v/Aziende sanitarie pubbliche della Regione - finanziamento sanitario aggiuntivo corrente LEA	0	0	0	0	0
PDA180	Debiti v/Aziende sanitarie pubbliche della Regione - finanziamento sanitario aggiuntivo corrente extra LEA	0	0	0	0	0
PDA190	Debiti v/Aziende sanitarie pubbliche della Regione - mobilità in compensazione	0	0	0	0	0
PDA200	Debiti v/Aziende sanitarie pubbliche della Regione - mobilità non in compensazione	0	0	0	0	0
PDA210	Debiti v/Aziende sanitarie pubbliche della Regione - altre prestazioni	540.184	0	25.260	0	92.687
PDA220	Debiti v/Aziende Sanitarie pubbliche fuori Regione	47	0	32.010	213	49.902
PDA230	Debiti v/Aziende sanitarie pubbliche della Regione per versamenti c/patrimonio netto	0	0	0	0	0
PDA140	<b>TOTALE DEBITI VIAZIENDE SANITARIE PUBBLICHE</b>	540.601	0	57.270	213	142.589
PDA240	<b>DEBITI V/SOCIETA' PARTECIPATE E/O ENTI DIPENDENTI</b>	27.080	0	0	0	86.909
PDA250	Debiti v/enti regionali:	0	0	0	0	0
	Debiti v/Arpal					
PDA260	Debiti v/sperimentazioni gestionali:	0	0	0	0	0
PDA270	Debiti v/altre partecipate:	27.080	0	0	0	86.909
	Debiti v/Ciserf	27.080	0	0	0	86.909

Tab. 43- Dettaglio dei debiti per anno di formazione(I parte)



CODICE MOD. SP	DEBITI	DEBITI PER ANNO DI FORMAZIONE				
		Anno 2011 e precedenti	Anno 2012	Anno 2013	Anno 2014	Anno 2015
PDA280	<b>DEBITI V/FORNITORI:</b>	266.101	148.287	999.014	3.168.321	15.305.190
PDA290	Debiti verso erogatori (privati accreditati e convenzionati) di prestazioni sanitarie					
PDA300	Debiti verso altri fornitori	266.101	148.287	999.014	3.168.321	15.305.190
PDA310	<b>DEBITI V/ISTITUTO TESORIERE</b>					0
PDA320	<b>DEBITI TRIBUTARI:</b>	0	0	0	0	4.933.312
	Erario c/RES a debito					275.000
	Erario c/RAP					1.789.731
	Erario c/IVA					362.296
	Erario c/tenute IRPEF lavoratori autonomi					0
	Debiti F24 v/erario IRPEF					2.506.285
PDA330	<b>DEBITI V/ISTITUTI PREVIDENZIALI, ASSISTENZIALI E SICUREZZA SOCIALE:</b>	0	0	0	0	3.905.678
	INPS dipendenti ed assimilati					53.580
	INPDAP					3.615.065
	INAIL					7.546
	ONASOI					23.684
	DEBITI V/INPGI					581
	DEBITI V/ENPAPI					815
	DEBITI V/FONDI PENSIONE					4.328
PDA340	<b>DEBITI V/ALTRI:</b>	46.151	26.171	419	16.673	2.638.013
PDA350	Debiti v/altri finanziatori	13.890	10.800		77	2.264.481
PDA360	Debiti v/dipendenti	-	-	-	-	7.042
PDA370	Debiti v/gestioni liquidatorie	-	-	-	-	-
PDA380	<b>Altri debiti diversi:</b>	32.261	15.371	419	16.596	366.490
	Altri debiti diversi	32.261	15.371	419	16.596	366.490

Tab. 43- Dettaglio dei debiti per anno di formazione (II parte)

CODICE MOD. SP	DEBITI	DEBITI PER SCADENZA		
		Entro 12 mesi	Tra 1 e 5 anni	Oltre 5 anni
PDA000	MUTUI PASSIVI	185.894	843.771	2.117.155
	<b>DEBITI V/STATO</b>	0	0	0
PDA020	Debiti v/Stato per mobilità passiva extraregionale			
PDA030	Debiti v/Stato per mobilità passiva internazionale			
PDA040	Acconto quota FSR v/Stato			
PDA050	Debiti v/Stato per restituzione finanziamenti - per ricerca:	0	0	0
	...			
PDA060	Altri debiti v/Stato	0	0	0
	...			
	<b>DEBITI V/REGIONE O PROVINCIA AUTONOMA</b>	83.157	0	0
PDA080	Debiti v/Regione o Provincia Autonoma per finanziamenti			
PDA090	Debiti v/Regione o Provincia Autonoma per mobilità passiva intraregionale			
PDA100	Debiti v/Regione o Provincia Autonoma per mobilità passiva extraregionale			
PDA110	Acconto quota FSR da Regione o Provincia Autonoma			
PDA120	Altri debiti v/Regione o Provincia Autonoma	83.157		
	...			
PDA130	<b>DEBITI V/COMUNI:</b>	0	0	0
	...			
	<b>DEBITI VIAZIENDE SANITARIE PUBBLICHE DELLA REGIONE</b>	658.131	0	0
PDA160	Debiti v/Aziende sanitarie pubbliche della Regione - per quota FSR			
PDA170	Debiti v/Aziende sanitarie pubbliche della Regione - finanziamento sanitario aggiuntivo corrente LEA			
PDA180	Debiti v/Aziende sanitarie pubbliche della Regione - finanziamento sanitario aggiuntivo corrente extra LEA			
PDA190	Debiti v/Aziende sanitarie pubbliche della Regione - mobilità in compensazione			
PDA200	Debiti v/Aziende sanitarie pubbliche della Regione - mobilità non in compensazione			
PDA210	Debiti v/Aziende sanitarie pubbliche della Regione - altre prestazioni	658.131		
PDA220	Debiti v/Aziende Sanitarie pubbliche fuori Regione	82.542		
PDA230	Debiti v/Aziende sanitarie pubbliche della Regione per versamenti c/patrimonio netto			
	<b>TOTALE DEBITI VIAZIENDE SANITARIE PUBBLICHE</b>	740.673	0	0
	...			
	<b>DEBITI V/SOCIETA' PARTECIPATE E/O ENTI DIPENDENTI</b>	113.989	0	0
PDA250	Debiti v/enti regionali:	0	0	0
	Debiti v/Arpal	0		
	...			
PDA260	Debiti v/sperimentazioni gestionali:	0	0	0
	...			
PDA270	Debiti v/altre partecipate:	113.989	0	0
	Debiti v/Ciserf	113.989		
	...			

Tab. 44- Dettaglio dei debiti per scadenza (1 parte)

CODICE MOD. SP	DEBITI	DEBITI PER SCADENZA		
		Entro 12 mesi	Tra 1 e 5 anni	Oltre 5 anni
PDA280	DEBITI V/FORNITORI:	19.886.913	0	0
PDA290	Debiti verso erogatori (privati accreditati e convenzionati) di prestazioni sanitarie			
PDA300	Debiti verso altri fornitori	19.886.913		
PDA310	DEBITI V/ISTITUTO TESORIERE	0		
PDA320	DEBITI TRIBUTARI:	4.933.312	0	0
	Erario c/RES a debito	275.000		
	Erario c/IRAP	1.789.731		
	Erario c/IVA	362.296		
	Erario c/tenute IRPEF lavoratori autonomi	0		
	Debiti F24 v/erario IRPEF	2.506.285		
	...			
	...			
PDA330	DEBITI V/ISTITUTI PREVIDENZIALI, ASSISTENZIALI E SICUREZZA SOCIALE:	3.905.578	0	0
	INPS dipendenti ed assimilati	53.560		
	INPDAP	3.815.065		
	INAIL	7.546		
	ONAOI	23.684		
	DEBITI V/NPGI	581		
	DEBITI V/ENPAPI	815		
	DEBITI V/FONDI PENSIONE	4.328		
PDA340	DEBITI V/ALTRI:	2.727.427	0	0
PDA350	Debiti v/altri finanziatori	2.289.248		
PDA360	Debiti v/dipendenti	7.042		
PDA370	Debiti v/gestioni liquidazione	0		
PDA380	Altri debiti diversi:	431.137	0	0
	Altri debiti diversi	431.137		

Tab. 44- Dettaglio dei debiti per scadenza (II parte)

DETTAGLIO MUTUI	Destinazione	Soggetto erogatore	Riferimenti delibera di autorizzazione regionale	Importo iniziale	Scadenza	Debito residuo	Tasso di interesse	Garanzie reali
BANCA CARIGE S.p.A. DELIBERA N. 158 20/12/2007	LAVORI COMPLETAMENTO DEL PARCHEGGIO INTERRATO PIANA SAN GEROLAMO	BANCA CARIGE S.p.A.	N.475 DEL 30/04/2008	4.280.884	30/06/2028	3.146.820	5,057	NO
TOTALE MUTUI				4.280.884		3.146.820		

Tab. 45 - Dettaglio mutui

<b>DETTAGLIO DEBITI INTRAREGIONALI PER SINGOLA AZIENDA</b>	<b>Mobilità in compensazione</b>	<b>Mobilità non in compensazione</b>	<b>Altre prestazioni</b>
<b>Debiti v/ASL-USL della regione</b>			<b>9.670</b>
ASL 3 - GENOVESE			5.930
ASL N.1IMPERIESE			2.47
ASL 4 - CHIAVARESE			814
ASL 2 - SAVONESE			509
<b>Debiti v/AO della regione</b>			<b>1.953</b>
AZIENDA OSPEDALIERA UNIV. SAN MARTINO			1.953
<b>Debiti v/IRCCS - Policlinici - Fondazioni della Regione</b>			<b>646.508</b>
IST			537.531
IRCCS SAN MARTINO			108.977

**Tab. 46– Dettaglio debiti intraregionali per mobilità (in compensazione e non) e per altre prestazioni**

Si precisa che tra i debiti intraregionali non sono ricompresi i debiti verso E.O. Galliera, in quanto, come previsto dalle indicazioni contabili fornite dalla Regione con nota prot. IGG. 12141 del 11/04/2016, gli stessi sono inseriti tra i debiti verso altri Finanziatori.

#### **DB01 – Transazioni**

Per i debiti per forniture di beni e servizi, i Centri di Responsabilità ordinatori della spesa effettuano la procedura di liquidazione propedeutica al rilascio dell'autorizzazione al pagamento, nella quale effettuano il controllo di regolarità della fornitura e della fattura emessa dal fornitore.

A seguito di tale procedura vengono riscontrate in diverse occasioni delle irregolarità nella forniture rispetto agli ordini o delle incongruenze sulle fatture, che richiedono, da parte dei Centri di Responsabilità, il contatto con i fornitori al fine di risolvere le difformità riscontrate, spesso anche tramite transazioni bonarie e/o accordi bilaterali.

Per quanto riguarda i debiti per fatture relative ad interessi moratori, si precisa che nell'esercizio in esame sono state poste in essere delle transazioni nei confronti delle ditte S.A.L.F. S.p.a, Sanofi S.p.A., Becton Dickinson S.p.A., a fronte delle quali sono stati pagati dall'Istituto €. 2.355,75 per interessi moratori in contropartita dei quali le società coinvolte hanno provveduto alla parziale rinuncia del loro credito per interessi per un totale di €. 19.160,16.

#### **Altre informazioni relative a debiti.**

<b>Informazione</b>	<b>Caso presente in azienda?</b>	<b>Se sì, illustrare</b>
<b>DB02 - Altro.</b> Esistono altre informazioni che si ritiene necessario fornire per soddisfare la re-	<b>NO</b>	

gola generale secondo cui “Se le informazioni richieste da specifiche disposizioni di legge non sono sufficienti a dare una rappresentazione veritiera e corretta, si devono fornire le informazioni complementari necessarie allo scopo” (art 2423 cc)?			
--	--	--	--

## 15. Ratei e risconti passivi

I "Ratei e Risconti passivi" sono stati rilevati in attuazione del principio civilistico della competenza economica, in base al quale i costi ed i ricavi devono essere contabilizzati nell'esercizio a cui afferiscono, indipendentemente dal momento in cui è avvenuta la manifestazione finanziaria.

Durante l'esercizio 2015 si è verificato un decremento di €. 997.175 rispetto all'esercizio precedente.

Per i ratei passivi la variazione in diminuzione è attribuibile prevalentemente al venir meno per scadenza dei contratti di leasing, per i quali nel 2014 era stati rilevati ratei per €. 264.240.

Per quanto riguarda i risconti passivi, il decremento è dovuto principalmente alla diminuzione di ricavi da attività commerciale con manifestazione finanziari nell'esercizio 2015, ma con competenza economica negli esercizi futuri.

La composizione dei **ratei passivi**, che ammontano ad €. 197.191, è esplicitata nella tabella n. 47.

La composizione dei **risconti passivi**, che ammontano ad €. 3.203.726, è esplicitata nella tabella n. 48.

<b>CODICE MOD. CE</b>	<b>RATEI PASSIVI</b>	<b>importo</b>	<b>di cui oltre 12 mesi</b>
BA0240	Dispositivi medico diagnostici in vitro (IVD)	13.347	
BA0370	Altri beni e prodotti non sanitari	1.989	
BA0620	Servizi sanitari per assistenza specialistica da altri privati	279	
BA1500	Altri servizi sanitari e sociosanitari a rilevanza sanitaria da pubblico - Aziende sanitarie pubbliche della Regione	3.111	
BA1440	Altre collaborazioni e prestazioni di lavoro - area sanitaria	1.204	
BA1220	Compartecipazione al personale per att. libero professionale intramoenia - Area specialistica	106.088	
BA1400	Altre consulenze sanitarie e sociosanitarie da privato	1.011	
BA2020	Canoni di noleggio - area sanitaria	251	
BA2030	Canoni di noleggio - area non sanitaria	2.125	
BA2130	Costo del personale medico - tempo determinato	75	
BA2120	Costo del personale medico - tempo indeterminato	595	
BA2170	Costo del personale non medico - tempo determinato	288	
BA2210	Costo del personale comparto ruolo sanitario - tempo determinato	1.354	
BA2250	Costo del personale dirigente ruolo professionale - tempo indeterminato	1	
BA2340	Costo del personale dirigente ruolo tecnico - tempo indeterminato	2	
BA2380	Costo del personale comparto ruolo tecnico - tempo determinato	153	
BA2430	Costo del personale dirigente ruolo amministrativo - tempo indeterminato	5	
BA2470	Costo del personale comparto ruolo amministrativo - tempo indeterminato	1.257	
BA1660	Utenze elettricità	41.778	
BA1740	Altri servizi non sanitari da privato	100	
BA2510	Imposte e tasse (escluso Irap e Ires)	22.178	
	<b>TOTALE RATEI PASSIVI</b>	<b>197.191</b>	

Tab. 47- Ratei passivi - Dettaglio a livello di costo (codice CE)

CODICE MOD. CE	RISCONTI PASSIVI	di cui	
		Importo	oltre 12 mesi
AA 1080	Fitti attivi ed altri proventi da attività immobiliari	87	
CA0080	Proventi finanziari da titoli iscritti nelle immobilizzazioni	30	
AA 1090	Altri proventi diversi	3.203.609	2.232.929
	<b>TOTALE RISCONTI PASSIVI</b>	<b>3.203.726</b>	

Tab. 48 – Risconti passivi – Dettaglio a livello di ricavo (codice CE)

**Altre informazioni relative a ratei e risconti passivi.**

Informazione	Caso presente in azien- da?		Se sì, illustra- re
RP01 – Altro. Esistono altre informazioni che si ritiene necessario fornire per soddisfare la regola generale secondo cui "Se le informazioni richieste da specifiche disposizioni di legge non sono sufficienti a dare una rappresentazione veritiera e corretta, si devono fornire le informazioni complementari necessarie allo scopo" (art 2423 cc)?	NO		

## 16. Conti d'ordine

I "Conti d'Ordine", riportati in calce al totale delle Attività e Passività dello Stato Patrimoniale, rappresentano "posta a memoria" relativamente a Fidejussioni prestate a favore di terzi, Depositi cauzionali di terzi presso l'Istituto.

Per quanto attiene le rate di leasing ancora da scadere, le stesse si sono esaurite nel corso dell'esercizio 2015.

La quota a bilancio al 31/12/2015 di €. 266.721 rappresenta "posta a memoria" relativamente a Fidejussioni prestate a favore di terzi, depositi cauzionali di terzi presso l'Istituto.

La composizione dei conti d'ordine è illustrata nella tab. 49 che segue.

CODICE MOD. SP	CONTI D'ORDINE	Valore iniziale al 01/01/2015	Incrementi	Decrementi	Valore finale al 31/12/2015
PFA000	F. 1) CANONI DI LEASING ANCORA DA PAGARE	77.840		77.840	-
PFA010	F.2) DEPOSITI CAUZIONALI				-
PFA020	F.3) BENI IN COMODATO				-
PFA030	F.4) ALTRI CONTI D'ORDINE	266.721	-	-	266.721
	<i>Canoni di leasing a scadere</i>	-			-
	<i>Depositi cauzionali</i>				-
	<i>Beni di terzi presso l'Azienda</i>				-
	<i>Garanzie ricevute (fidejussioni, avalli, altre garanzie personali e reali)</i>	266.721	-	-	266.721
	<i>Beni in contenzioso</i>				-
	<i>Altri impegni assunti</i>				-
	...				-

Tab. 49- Dettagli e movimentazioni dei conti d'ordine

### Altre informazioni relative a conti d'ordine.

Informazione	Caso presente in azienda?	Se sì, illustrare
<b>CO01.</b> Sono state attivate operazioni di project finance?	NO	
<b>CO02.</b> Esistono beni dell'Azienda presso terzi (in deposito, in pegno o in comodato)?	NO	
<b>CO03 – Altro.</b> Esistono altre informazioni che si ritiene necessario fornire per soddisfare la regola generale secondo cui "Se le informazioni richieste da specifiche disposizioni di legge non sono sufficienti a dare una rappresentazione veritiera e corretta, si devono fornire le informazioni complementari necessarie allo scopo" (art 2423 cc)?	NO	



## Analisi delle principali voci del Conto Economico

Si premette che il bilancio dell'Istituto Gaslini è unico e indivisibile.

La distinzione tra **ricerca** e **assistenza** è stata effettuata al fine di consentire il monitoraggio dei rispettivi costi e ricavi, nonché la compilazione dei relativi modelli CE da inviare alla Regione.

Al presente bilancio si allegano, quale parte integrante, il **modello CE totale esercizio 2015 (All. 5a)**, il **Modello Ce Assistenza 2015 ( All. 5b)** e il **Modello Ce Ricerca 2015 (All. 5c)**.

Inoltre, al fine di permettere una comparazione con l'esercizio precedente, si allegano il **Modello CE totale esercizio 2014 (All. 6a)**, il **Modello Ce Assistenza 2014 ( All. 6b)** e il **Modello Ce Ricerca 2014 (All. 6c)**.

Si precisa che, con e-mail del 31/05/2016 assunta a prot. n. 18601 del 31/05/2016, la regione ha dato l'autorizzazione ad inserire i modelli CE ed SP consuntivi 2015 nella **procedura NSIS** del Ministero della Salute.

Per quanto riguarda i costi e ricavi relativi alla **RICERCA** per l'esercizio 2015, si precisa che il **CE della ricerca (All. 5c)** è stato elaborato sulla base dei dati derivanti dalla contabilità sezionale della Direzione Scientifica trasmessi con nota prot. n. 12289 del 12/04/2016.

Il CE della ricerca, in pareggio economico, evidenzia un totale di costi e ricavi pari ad €. **16.094.933** come si evince dal prospetto di conto economico sotto riportato.

<b>CONTO ECONOMICO</b>	<b>B</b>	<b>C</b>	<b>(B - C)</b>
<b>RICERCA</b>	<b>Consuntivo 2015</b>	<b>Consuntivo 2014</b>	
<b>A) Valore della produzione</b>	<b>16.094.933</b>	<b>26.363.378</b>	<b>- 10.268.445</b>
1) Contributi in c/esercizio	10.291.803	10.057.722	234.081
3) Utilizzo f.di x quote inutilizzate contributi vinc. es. precedenti	4.222.233	14.012.442	- 9.790.209
5) Concorsi, recuperi e rimborsi		34.500	- 34.500
9) Altri ricavi e proventi	1.580.897	2.258.714	- 677.817
<b>B) Costi della produzione</b>	<b>15.402.344</b>	<b>25.671.315</b>	<b>- 10.268.971</b>
1) Acquisti di beni	1.418.066	1.264.023	154.043
2) Acquisti di servizi sanitari	3.041.202	2.766.590	274.612

3) Acquisti di servizi non sanitari	983.377	1.364.606	- 381.229
4) Manutenzione e riparazione		1.122.204	- 1.122.204
5) Godimento beni di terzi	33.779	469.992	- 436.213
6) Costi del personale	6.772.847	6.775.953	- 3.106
7) Oneri diversi di gestione	637.855	1.889.011	- 1.251.156
11) Accantonamenti	2.515.218	10.018.936	- 7.503.718
<b>Differenza tra valore e costi della produzione</b>	<b>692.589</b>	<b>692.063</b>	<b>526</b>
<b>C) Proventi ed oneri finanziari</b>			
<b>D) Rettif. Valore att.tà finanziarie</b>			
<b>E) Proventi ed oneri straordinari +/-</b>			
<b>Risultato ante imposte</b>	<b>692.589</b>	<b>692.063</b>	<b>526</b>
<b>Y) Imposte dell'esercizio</b>	<b>692.589</b>	<b>692.063</b>	<b>526</b>
<b>Utile (perdita) dell'esercizio</b>	<b>0</b>	<b>0</b>	<b>0</b>

Nel rimandare a quanto più dettagliatamente esplicitato al paragrafo 5.4 della Relazione sulla gestione, in questa sede corre l'obbligo premettere che alcuni dati dell'esercizio 2015 hanno subito delle variazioni particolarmente rilevanti rispetto a quelli dell'esercizio 2014, prevalentemente a causa della diversa contabilizzazione di alcune voci, come meglio di seguito specificato:

i valori relativi alle voci "Accantonamenti per quote inutilizzate di contributi della ricerca" e "Utilizzo fondi per quote inutilizzate contributi vincolati di esercizi precedenti" non sono immediatamente confrontabili con quelli dell'esercizio precedente, in quanto solo a partire dall'esercizio 2015 è stato possibile effettuare le relative registrazioni secondo quanto previsto dal DM 17/09/2012 (decreto di certificabilità).

Sulla base del predetto DM, infatti, in ogni esercizio devono essere registrati a ricavo i "Contributi per ricerca" dell'esercizio stesso e tra gli "Utilizzi di contributi" le quote di contributi di anni precedenti utilizzate nell'esercizio e opportunamente stornate dai rispettivi "Fondi per quote non utilizzate di contributi di esercizi precedenti".

Inoltre, in ogni esercizio, le quote di contributi (dell'esercizio) non utilizzate nello stesso devono essere accantonate in appositi "Fondi per quote non utilizzate", al fine di poter essere utilizzate negli esercizi successivi con il meccanismo sopra illustrato.

Fino a tutto il 31/12/2014 non è stato possibile effettuare la contabilizzazione nel modo sopra indicato in quanto la Direzione Scientifica, (come risulta dalle note menzionate nella Nota Integrativa e nella Relazione sulla Gestione del bilancio dell'esercizio 2014),

non era in grado di suddividere gli utilizzi dei contributi in base agli anni di provenienza degli stessi.

Pertanto, in tale esercizio, si era proceduto a iscrivere a ricavo i “Contributi per ricerca” riferiti all’esercizio 2014 e contestualmente a contabilizzare gli utilizzi (indistintamente su contributi dell’esercizio e degli esercizi precedenti), riducendo i rispettivi “Fondi per quote inutilizzate”, a tal fine accantonati.

Nell’esercizio 2015 la Direzione Scientifica, con nota prot. n. 12289 del 12/04/2016, ha comunicato gli importi degli utilizzi dell’esercizio 2015 separando gli utilizzi relativi a “Fondi per quote inutilizzate di contributi degli anni 2014 e precedenti” da quelli a gravare sui contributi dell’esercizio 2015 e, pertanto, la modalità di contabilizzazione prevista dal DM di certificabilità è entrata a regime.

Entrando nel dettaglio della tabella sopra riportata, si evidenzia quanto segue:

- il **Valore della Produzione** nell’esercizio 2015 è pari ad €. 16.094.933.

In particolare:

- La voce “Contributi in conto esercizio” è rimasta sostanzialmente invariata rispetto all’esercizio precedente;
- La voce “Utilizzo fondi per quote inutilizzate per contributi di esercizi precedenti” è passata da €. 14.012.442 nel 2014 ad €. 4.222.233 del 2015, in quanto in quest’ultimo esercizio, come evidenziato sopra in premessa, sono stati contabilizzati solo gli utilizzi delle quote di contributi degli esercizi precedenti.
- La voce “Altri ricavi e proventi”, che accoglie proventi di natura commerciale per sperimentazione farmaci e studi clinici ed altre attività e servizi della ricerca, è diminuita rispetto all’esercizio precedente di circa €. 680.000.

Si precisa che la gestione e contabilizzazione dei proventi di natura commerciale derivanti dall’attività di studi e consulenze in ambito “Rete Pronto” e “Sperimentazione farmaci e studi clinici” viene effettuata sulla base dei regolamenti approvati con Delibera del Consiglio di Amministrazione n. 49 del 14/04/2014, n. 192 del 15/12/2014 e n. 206 del 14/12/2015.

- I **Costi della Produzione** dell’esercizio 2015, ammontanti ad €. 15.402.344, sommati alle imposte dell’esercizio, pari ad €. 692.589, determinano un costo totale di €. 16.094.933 (corrispondente ai ricavi).

In particolare:

- la voce “Acquisto di beni” è pari ad €. 1.418.066 con un incremento di circa €. 150.000 rispetto all’esercizio precedente;
- la voce “Acquisto di servizi sanitari” si è incrementata di circa €. 270.000, mentre la voce “Acquisto di servizi non sanitari” è diminuita di circa €. 380.000;

- la voce “Manutenzioni” ha subito un decremento di €. 1.122.204 per il venir meno dei costi per manutenzione di attrezzature scientifiche;
- la voce “Godimento beni di terzi” è diminuita rispetto al bilancio dell’esercizio precedente di circa €. 440.000 a seguito del venir meno del canone di leasing su apparecchiature della ricerca;
- I “Costi del Personale” sono rimasti pressoché invariati;
- gli “Oneri diversi di gestione” si sono ridotti rispetto all’esercizio precedente di circa €. 1.250.000.

Tale riduzione è imputabile per circa €. 280.000 a minori costi per indennità e rimborsi del Direttore Scientifico che è cessato nel corso dell’esercizio per quiescenza e per circa €. 970.000 alla diminuzione dei costi vari della ricerca documentati, parzialmente compensata da un aumento di costi per pubblicazioni scientifiche.

- la voce “Accantonamenti” accoglie l’accantonamento effettuato nell’esercizio ai rispettivi “Fondi per quote inutilizzate di contributi della ricerca” afferenti l’esercizio stesso e rappresentano pertanto la quota di contributi che non è stata utilizzata nel corso dell’esercizio di riferimento che potrà pertanto essere utilizzata negli esercizi successivi.

Nel bilancio dell’esercizio precedente, come esplicitato in premessa, tali accantonamenti erano stati effettuati a fronte di tutti contributi dell’esercizio, non essendo disponibile da parte della Direzione Scientifica la separazione degli utilizzi dei contributi dell’esercizio rispetto a quelli degli esercizi precedenti.

Tali accantonamenti non sono stati rilevati nelle stime del bilancio di previsione in quanto afferiscono a scritture di rettifica e completamento e sono rilevabili solo in sede di chiusura del bilancio.

Come sopra accennato, in contropartita di tali accantonamenti sono stati appostati i relativi “Fondi per quote inutilizzate di contributi finalizzati per la ricerca” da soggetti pubblici e privati, registrati in bilancio alla voce “Altri Fondi e oneri”.

Ai fini di fornire un ulteriore dettaglio circa i singoli conti di costo e di ricavo inerenti l’Assistenza e la Ricerca (corrente ministeriale, finalizzata ministeriale e finalizzate diverse), si allega il **prospetto A/R – Assistenza /Ricerca (All. 7)**, predisposto, per quanto riguarda i costi e i ricavi della ricerca, sulla base dei dati forniti dalla Direzione Scientifica con prot. n.13125 del 18/04/2016.

Per quanto riguarda il **Ce dell’assistenza (All. 5b)**, si precisa che i ricavi ammontano ad €. 157.695.476 ed i costi ad €. 166.209.841, con un risultato economico negativo pari ad €. 8.514.365, come evidenziato al paragrafo 5.6 della Relazione sulla Gestione, cui si rimanda.

Si riporta di seguito il prospetto di conto economico dei dati relativi all’assistenza confrontato con l’esercizio precedente.

<b>CONTO ECONOMICO ASSISTENZA</b>	<b>B Consuntivo 2015</b>	<b>C Consuntivo 2014</b>	<b>(B - C)</b>
<b>A) Valore della produzione</b>	<b>155.986.086</b>	<b>153.390.513</b>	<b>2.595.573</b>
1) Contributi in c/esercizio	60.976.647	66.260.946	-5.284.299
2) Rettifica contributi in c/esercizio per destinazione ed investimenti	-195.511	-295.991	100.480
3) Utilizzo f.di x quote inutilizzate contributi vinc. es. precedenti	87.048	193.190	-106.142
4) Ricavi per prestazioni sanitarie e socio-sanitarie a rilevanza sanitaria	80.738.927	73.144.100	7.594.827
5) Concorsi, recuperi e rimborsi	1.954.580	869.373	1.085.207
6) Compartecipaz. alla spesa per prestaz sanitarie (Ticket)	1.936.270	1.967.070	-30.800
7) Quota contr in c/cap imputata all'esercizio	8.136.668	8.838.864	-702.196
9) Altri ricavi e proventi	2.351.457	2.412.961	-61.504
<b>B) Costi della produzione</b>	<b>158.452.389</b>	<b>158.236.136</b>	<b>216.253</b>
1) Acquisti di beni	30.301.193	28.704.478	1.596.715
2) Acquisti di servizi sanitari	7.842.835	7.929.869	-87.034
3) Acquisti di servizi non sanitari	18.981.571	18.889.364	92.207
4) Manutenzione e riparazione	7.023.072	5.846.022	1.177.050
5) Godimento beni di terzi	642.227	1.203.925	-561.698
6) Costi del personale	82.442.917	82.473.958	-31.041
7) Oneri diversi di gestione	1.600.287	1.303.859	296.428
8) Ammortamenti	8.202.367	8.796.096	-593.729
10) Variazione delle rimanenze	18.684	17.812	872
11) Accantonamenti	1.397.236	3.070.753	-1.673.517
<b>Diff. tra valore e costi della produzione</b>	<b>-2.466.303</b>	<b>-4.845.623</b>	<b>2.379.320</b>

Istituto di Ricovero e Cura a Carattere Scientifico "GIANNINA GASLINI"

Via Gerolamo Gaslini, 5 16147 Genova - Italia

tel. + 39 010 5636 1 | www.gaslini.org

C) Proventi ed oneri finanziari	-132.393	-134.650	2.257
D) Rettif. Valore att.tà finanziarie			
E) Proventi ed oneri straordinari +/-	226.050	809.385	-583.335
Risultato ante imposte	-2.372.646	-4.170.888	1.798.242
Y) Imposte dell'esercizio	6.141.719	6.224.396	-82.677
Utile (perdita) dell'esercizio	-8.514.365	-10.395.284	1.880.919

Entrando nel dettaglio della tabella sopra riportata, si evidenzia quanto segue:

**Valore della produzione - assistenza:**

- 1) I **"Contributi in conto esercizio"** sono diminuiti rispetto all'esercizio precedente di €. 5.284.299.

La diminuzione è dovuta prevalentemente a quanto segue:

- I **"Contributi in conto esercizio da Regione per quota FS Regionale"** sono passati da €. 63.677.473 nel 2014 ad €. 58.688.359 nel 2015, con una diminuzione rispetto all'esercizio precedente del 7,83% pari ad €. 4.989.114.

Ciò è dovuto prevalentemente alla diversa allocazione effettuata da parte della Regione della quota di proventi da FILE F, ricompresi fino a tutto il 2014 nella quota di Fondo sanitario Indistinto e allocati a partire dall'esercizio 2015 tra i "Ricavi per prestazioni sanitarie e sociosanitarie a rilevanza sanitaria" (DGR. 484 del 27/05/2016);

- I **"Contributi in conto esercizio extra fondo"** sono passati €. 689.204 nel 2014 ad €. 224.663 nel 2015;

- 2) La voce **"Rettifica contributi c/esercizio per destinazione ad investimenti"** rileva, con segno negativo, la rettifica in diminuzione, in applicazione del DM 17/9/2012 (decreto di certificabilità), dei contributi in conto esercizio regionali assegnati con Dgr 918/2012 e con DGR n. 767/2013 per l'acquisto di apparecchiature, così come da indicazioni regionali ricevute.

- 3) La voce **"Utilizzo fondi per quote inutilizzate contributi vincolati di esercizi precedenti"** accoglie gli utilizzi, effettuati nel 2015, dei contributi accantonati a fondo per quote inutilizzate negli esercizi precedenti.

La voce si compone di:

- Utilizzi per €. 17.500, del contributo finalizzato regionale relativo al progetto di farmacovigilanza di cui alla DGR n. 1645/2014, oltre ad €. 2.313 quale quota di utilizzo del cofinanziamento per la ricerca di cui alla DGR n. 918/2012;
  - utilizzo di contributi finalizzati relativi a Fondi di reparto per €. 67.235 quale quota per assistenza.
- 4) I **“Ricavi per prestazioni sanitarie e sociosanitarie a rilevanza sanitaria”** hanno registrato un incremento del 10,38% dovuto principalmente all’assegnazione da parte della Regione nell’esercizio 2015 di ricavi per prestazioni di “File F” per €. 7.236.937 (di cui alla DGR. 484 del 27/05/2016), ricompresi fino a tutto il 2014 all’interno del Fondo Sanitario indistinto - registrato alla voce “Contributi in conto esercizio da Regione per quota FS Regionale”.  
Questa voce accoglie sia le voci della “distribuzione intra ed extra regionale”, sia altri ricavi per prestazioni sanitarie effettuate nel corso dell’esercizio 2015.
- 5) I **“Concorsi, recuperi e rimborsi”** sono aumentati di €. 1.085.207 rispetto all’esercizio precedente.  
Tale incremento è imputabile prevalentemente all’aumento di €. 450.000 rispetto all’esercizio 2014 della voce “Rimborso per Pay-back per superamento del tetto della spesa farmaceutica ospedaliera” assegnato da parte della Regione e alla diversa allocazione della voce “Rimborsi assicurativi per gestione diretta dei rischi (fondo anni precedenti)” - di €. 664.797 - che, su indicazioni regionali, è stata spostata dal conto i “Contributi da altri enti pubblici extra fondo” (dove era contabilizzata fino a tutto il 2014).
- 6) La **“Compartecipazione alla spesa per prestazioni sanitarie (Ticket)”** è rimasta pressoché invariata rispetto all’esercizio precedente, passando da €. 1.967.070 dell’esercizio 2014 ad €. 1.936.270 dell’esercizio 2015.
- 7) La **“Quota contributi in c/capitale imputata all’esercizio”** è diminuita di €. 702.196. Tale voce rappresenta la quota di costi capitalizzati di competenza dell’esercizio e comprende le sterilizzazioni degli ammortamenti dei cespiti, delle minusvalenze relative alle dismissioni di beni del patrimonio e degli altri costi sostenuti in conto capitale.
- 8) Gli **“Altri ricavi e proventi”** comprendono prevalentemente ricavi per attività commerciale, per fitti attivi e altri proventi diversi.  
Essi hanno registrato un decremento poco significativo rispetto all’esercizio precedente.

### **Costi della produzione – assistenza:**

- 1) Gli **“Acquisti di beni”** sono aumentati di €. 1.596.715.  
Tale aumento è prevalentemente attribuibile ad acquisti di specialità medicinali, emoderivati e presidi chirurgici, complessivamente aumentati di circa Euro 2 milioni, parzialmente compensati da un decremento di circa €. 400.000 per minori acquisti di prodotti alimentari (in quanto dall’01/10/2015 si è avviato il servizio mensa in appalto).
  
- 2) Gli **“Acquisti di servizi sanitari”** sono diminuiti di circa €. 90.000 rispetto all’esercizio precedente.  
Tale decremento è prevalentemente attribuibile ad una riduzione dei costi per **“Compartecipazione al personale per attività libero professionale (intramoenia)”** - passati da €. 2.272.787 dell’esercizio 2014 ad €. 2.140.422 dell’esercizio 2015 - e dei costi per **“Consulenze, collaborazioni, interinale e altre prestazioni di lavoro sanitarie e sociosanitarie”** - passate da €. 3.902.891 dell’esercizio 2014 ad €. 3.762.646 dell’esercizio 2015 - parzialmente compensato da un incremento di costi per **“Altri servizi sanitari e sociosanitari a rilevanza sanitaria”** per circa €. 176.000.
  
- 3) Gli **“Acquisti di servizi non sanitari”**, comprensivi di servizi appaltati e utenze, sono passati da €. 18.889.364 dell’esercizio 2014 ad €. 18.981.571, subendo un incremento non significativo di circa €. 90.000.
  
- 4) Le **“Manutenzioni e riparazioni”** hanno subito un incremento di €. 1.177.050 dovuto al fatto che, rispetto all’esercizio precedente, non sono stati imputati costi a carico della ricerca.
  
- 5) I **“Costi di godimento dei beni di terzi”**, evidenziano un decremento di circa €. 560.000 rispetto all’esercizio precedente, dovuto ad una diminuzione di circa €. 300.000 dei canoni di leasing per termine nei primi mesi dell’anno 2015 dei contratti in essere e di circa €. 260.000 dei canoni di noleggio.
  
- 6) I **“Costi del personale”** sono rimasti pressoché invariati rispetto all’esercizio precedente.
  
- 7) Gli **“Oneri diversi di gestione”** sono aumentati di circa €. 300.000 principalmente imputabili ad un incremento degli oneri per la gestione diretta dei rischi assicurativi.



- 8) Gli **“Ammortamenti”** sono passati da €. 8.796.096 ad €. 8.202.367. La diminuzione è dovuta al completamento del piano di ammortamento dei cespiti più datati, compensato, solo in parte, dagli ammortamenti relativi ai maggiori investimenti effettuati nel corso dell’esercizio 2015.
- 9) La **“Variazione delle rimanenze”**, è passata da €. 17.812 ad €. 18.684.  
Tale variazione è dovuta all’incremento delle rimanenze di magazzino dei beni non sanitari.
- 10) La voce **“Accantonamenti”** è passata da €. 3.070.753 ad €. 1.397.236.  
Gli accantonamenti dell’esercizio comprendono:
- le quote accantonate al **“Fondo rischi su crediti”** per €. 292.038 (tale fondo è stato interamente girocontato alla fine dell’esercizio al **“Fondo svalutazione crediti”** di nuova istituzione così come previsto nelle istruzioni contabili regionali pervenute con nota n. 12141 dell’11/4/2016 ) e al Fondo rischi cause legali per €. 750.000;
  - le quote inutilizzate nell’esercizio 2015, per €. 145.000 dei contributi regionali di cui alla DGR n.1583 del 29/12/2015, alla DGR n.1426 del 23/12/2015 e al decreto n. 4522 del 29/12/2015.
  - le quote inutilizzate dei contributi per fondi di reparto per €. 210.198.

Per quanto riguarda le altre voci del conto economico dell’assistenza:

- 1) Il saldo **“Proventi e oneri finanziari”** evidenzia un importo negativo di €. 132.393, con un miglioramento rispetto all’esercizio precedente dell’1,68% pari ad €. 2.257.  
Tale differenza è dovuta ad una diminuzione degli interessi attivi sui titoli presenti nel portafoglio dell’Istituto e ad una diminuzione degli interessi passivi sul mutuo acceso per il completamento del parcheggio interrato dell’Istituto (calcolati annua annualmente in base al piano di ammortamento).
- 2) Il saldo **“Proventi e oneri straordinari”** è passato da €. 809.385 ad €. 226.050; tale riduzione rispetto all’esercizio precedente è dovuta sia ad una diminuzione dei proventi straordinari (passati da €. 2.111.253 ad €. 1.673.272), sia ad un aumento degli oneri straordinari (passati da €. 1.301.868 ad €. 1.447.222).
- 3) Le **imposte dell’esercizio** sono passate da €. 6.224.396 ad €. 6.141.719. Tale riduzione è imputabile prevalentemente alla diminuzione della stima dell’IRES per

l'esercizio 2015, calcolata sulla base dell'importo risultante dalla dichiarazione dei redditi dell'esercizio precedente.

- 4) La **perdita dell'esercizio** è passata da €. 10.395.284 ad €. 8.514.365, con una riduzione significativa del 18,09% pari ad €. 1.880.919. Si rimanda al paragrafo n.30 per maggiori delucidazioni in merito.

Si precisa, infine, che i costi dell'assistenza al netto degli ammortamenti/minusvalenze sterilizzati, pari ad €. 8.137.725, ammontano ad €. **158.072.115**, corrispondenti ad un valore "netto regionale" (costi dell'assistenza al netto degli ammortamenti sterilizzati, della mobilità intra ed extra regionale e di tutte le altre poste rettificative) di €. **153.818.662**.

Nel prospetto che segue è riportato il calcolo del costo netto regionale, illustrato più nel dettaglio nella Relazione sulla Gestione al paragrafo 5.2.

<b>Calcolo costi netti regionali</b>	
<b>Totale al netto ammortamenti/minusvalenze sterilizzati .</b>	<b>158.072.115</b>
Mobilità intra/extra – Voci "R"	713.011
Mobilità Galliera e Onlus (BA1510 e BA1370 e BA1470)	740.754
Accant. Quote inut. Contr. Vinc. (BA2790)	145.000
Accant. Quote inut. Contr. privati (BA2810)	210.198
Insuss. Passive da Regione (EA0550)	238.166
Contrattisti-borsisti-interinali-tirocinanti sterilizzati	886.379
Personale TD sterilizzati	405.632
Personale lib.profess/ contratti di servizio sterilizzati.	246.465
Costi assicurazione coperti da ASL2 (BA1790)	136.348
Costi assicurazione coperti da ASL2 (BA2550)	531.500
<b>Totale costi rettificati</b>	<b>153.818.662</b>

Come si può evincere dal prospetto di calcolo dei “costi netti regionali” sopra riportato, i costi netti dell’assistenza a tutto il 31/12/2015, si sono attestati ad €. 153.818.662 in coerenza con il tetto dei costi fissato dalla Regione e concordato in sede dei tavoli di monitoraggio effettuati nel corso dell’esercizio di riferimento e sono in linea con il totale di costi stimati nel bilancio di previsione approvato dal Consiglio di Amministrazione dell’Istituto con Delibera 187 del 15/12/2014, pari ad €. 153.823.321.

Per quanto riguarda il **Ce Totale comprensivo di Assistenza e Ricerca (All. 5a)**, si riportano di seguito i dati del consuntivo 2015 e del consuntivo 2014.

Per un esame approfondito degli scostamenti si rimanda ai paragrafi 5.1.2 e 5.1.3 nonché alle tabelle dei paragrafi da 17 a 30 della presente nota integrativa, nei quali verranno analizzate nel dettaglio le voci più rilevanti.

<b>CONTO ECONOMICO</b>	<b>B Consuntivo 2015</b>	<b>C Consuntivo 2014</b>	<b>(B - C)</b>
- <b>Valore della produzione</b>	<b>172.081.019</b>	<b>179.753.891</b>	<b>-7.672.872</b>
1) Contributi in c/esercizio	71.268.450	76.318.668	-5.050.218
2) Rettifica contributi in c/esercizio per destinazione ed investimenti	-195.511	-295.991	100.480
3) Utilizzo f.di x quote inutilizzate contributi vinc. es. precedenti	4.309.281	14.205.632	-9.896.351
4) Ricavi per prestazioni sanitarie e sociosanitarie a rilevanza sanitaria	80.738.927	73.144.100	7.594.827
5) Concorsi, recuperi e rimborsi	1.954.580	903.873	1.050.707
6) Compartecipaz. alla spesa per prestazioni sanitarie (Ticket)	1.936.270	1.967.070	-30.800
7) Quota contr in c/cap imputata all'esercizio	8.136.668	8.838.864	-702.196
9) Altri ricavi e proventi	3.932.354	4.671.675	-739.321
- <b>Costi della produzione</b>	<b>173.854.733</b>	<b>183.907.451</b>	<b>-10.052.718</b>
1) Acquisti di beni	31.719.259	29.968.501	1.750.758
2) Acquisti di servizi sanitari	10.884.037	10.696.459	187.578
3) Acquisti di servizi non sanitari	19.964.948	20.253.970	-289.022

4) Manutenzione e riparazione	7.023.072	6.968.226	54.846
5) Godimento beni di terzi	676.006	1.673.917	-997.911
6) Costi del personale	89.215.764	89.249.911	-34.147
7) Oneri diversi di gestione	2.238.142	3.192.870	-954.728
8) Ammortamenti	8.202.367	8.796.096	-593.729
10) Variazione delle rimanenze	18.684	17.812	872
11) Accantonamenti	3.912.454	13.089.689	-9.177.235
<b>Differenza tra valore e costi della produzione</b>	<b>-1.773.714</b>	<b>-4.153.560</b>	<b>2.379.846</b>
- Proventi ed oneri finanziari	-132.393	-134.650	2.257
- Rettif. Valore att.tà finanziarie			
- Proventi ed oneri straordinari +/-	226.050	809.385	-583.335
<b>Risultato ante imposte</b>	<b>-1.680.057</b>	<b>-3.478.825</b>	<b>1.798.768</b>
<b>Y) Imposte dell'esercizio</b>	<b>6.834.308</b>	<b>6.916.459</b>	<b>-82.151</b>
<b>Utile (perdita) dell'esercizio</b>	<b>-8.514.365</b>	<b>-10.395.284</b>	<b>1.880.919</b>

Dal punto di vista dei **valori economici**, occorre innanzitutto premettere che il risultato della gestione caratteristica evidenzia un miglioramento, rispetto all'esercizio precedente, di **€. 2.379.846**.

Infatti, a fronte di una diminuzione del **Valore della Produzione** di €. 7.672.872, pari al 4,27%, i **Costi della Produzione** sono diminuiti di €. 10.052.718, pari al 5,47%.

Nel rimandare all'esame dettagliato delle variazioni delle singole voci che compongono i ricavi ed i costi della produzione, è opportuno precisare che le variazioni sono prevalentemente dovute a quanto segue:

- il decremento del **"Valore della produzione"** è principalmente imputabile:
    - ad un maggior finanziamento complessivo regionale (passato da €. 131.938.052, nel 2014, ad €. 134.084.780 nel 2015) pari a circa **€. 2.000.000**.
- Il predetto finanziamento regionale del 2015, oltre ad essersi incrementato rispetto all'esercizio precedente, è anche stato allocato contabilmente in modo di-

verso, in quanto la Regione ha erogato il contributo da File F alla voce “Ricavi per prestazioni sanitarie e socio sanitarie ad aziende sanitarie pubbliche” (voce di finanziamento della produzione) , anziché all’interno del Fondo Sanitario Indistinto, registrato alla voce “Contributi in c/esercizio da regione per quota FS Regionale” (come era avvenuto a tutto il 2014).

Anche a seguito di quanto sopra, i “Contributi in c/esercizio da regione per quota FS Regionale” sono diminuiti rispetto all’anno precedente di €. 4.989.222 (passando da €. 63.716.259 ad €. 58.727.037), mentre i “Ricavi per prestazioni sanitarie e socio sanitarie a rilevanza sanitaria” sono aumentati di €. 7.594.827 (passando da €. 73.144.100 ad €. 80.738.927);

- alla diminuzione della voce “Utilizzo fondi per quote inutilizzate contributi vincolati di esercizi precedenti”, passati da €. 14.205.632 ad €. 4.309.281, con una riduzione di €. 9.896.351.

Tale riduzione è principalmente imputabile alla diversa modalità di contabilizzazione, rispetto all’anno precedente, dei contributi inutilizzati per ricerca; ciò in quanto a partire dall’esercizio in esame è stato possibile effettuare la rilevazione dei contributi inutilizzati della ricerca secondo le modalità previste dal D.M. 17/09/2012 (decreto di certificabilità) grazie al fatto che la Direzione Scientifica ha fornito i dati degli utilizzi dei contributi divisi per anno di formazione degli stessi con nota n.12289 del 12/04/2016;

- Il decremento di €. 10.052.718 dei “**Costi della produzione**” , che sono passati da €. 183.907.451 ad €. 173.854.733, è principalmente imputabile:
  - alla diminuzione per €. 9.177.235 della voce “Accantonamenti”, all’interno della quale sono diminuiti sia gli “Accantonamenti per rischi” (dovuto a minori accantonamenti per rischi su crediti e su rischi su cause legali), sia gli “Accantonamenti per quote inutilizzate di contributi vincolati” ( dovuto alla diversa contabilizzazione dei “Fondi per quote inutilizzate dei contributi della ricerca”, come meglio specificato nei paragrafi che seguono);
  - alla diminuzione delle voci “Godimento beni di terzi”, “Oneri diversi di Gestione” e “Ammortamenti”, parzialmente compensata dall’incremento dei costi per Acquisti di beni sanitari.

In merito al rispetto delle disposizioni relative ai limiti di spesa previste dalla L.R. 40/2014 (Legge Finanziaria 2015) si allega l’apposita attestazione (**Allegata Attestazione VII, VII-A e VII-B**).

Per quanto riguarda il **finanziamento regionale**, iscritto tra le voci del Valore della Produzione, si evidenzia che l’ammontare delle somme erogate dalla Regione Liguria -

per assistenza ed altre finalità - iscritte tra i ricavi di competenza dell'esercizio, è pari ad €. **134.084.780** ed è composto dalle seguenti voci:

VOCE CE	PROVED.	OGGETTO	IMPORTO
AA0030	Decr. 1891/2015	Rimborsi costi organizzativi per le spese di trasporto e soccorso con le associazioni di volontariato di cui alla DGR 283/2010 - anno 2015	3.185
AA0030	DGR. 1437/2015	Prestazioni sanitarie di alta specializzazione a favore cittadini stranieri per gli anni 2014-2015	7.990
AA0030	DGR.1437/2015	Prestazioni sanitarie di alta specializzazione a favore cittadini stranieri per gli anni 2014-2015	281.064
AA0030	DGR.1502/2015	Centri di riferimento regionale per la neuroriabilitazione. finanziamento anno 2015 saldo anno 2014.	318.438
AA0030	DGR.1583/2015	Assegnazione agli enti e aziende SSR del FSR 2015	57.278.391
AA0030	DGR.1583/2015	Fibrosi cistica ricerca	38.678
AA0030	Decr. 1426/2015	Rimborso spese assicurative per il trasporto e il soccorso ammalati con le associazioni di volontariato - anno 2015	5.162
AA0030	DGR 866/2013	Contributi in c/ esercizio da regione per gestione diretta rischi	3.051
AA0040	DGR. 1506/2015 e DGR. 484/2016	Fondi provenienti dallo stato a titolo di concorso al rimborso per l'acquisto di medicinali innovativi	105.651
AA0040	DGR. 1519/2015 e DGR.484/2016	Esclusività e stranieri assistenza FSN 2015	61.105
AA0040	DGR. 1583/2015 e DGR. 484/2016	Obiettivi di piano PSN 2015	624.322
AA0070	Decr. 4522/2015	Realizzazione progetto "la telemedicina in aiuto del bambino e della sua famiglia: progetto pilota multi-centrico di telemonitoraggio domiciliare nelle gravi patologie neuromuscolari con ventilazione assistita"	105.000
AA0070	DGR.1426/2015	Finanziamento progetti multiregionali fondi AIFA	40.000
AA0070	DGR. 484/2016	Fondi provenienti dallo stato a titolo di concorso al rimborso per l'acquisto di medicinali innovativi	22.737
AA0090	DGR. 1420/2015	Erogazione farmaci fascia C e prodotti parafarmaceutici a pazienti affetti da malattie rare	15.000
AA0350-360-380-460-470-490	DGR.1583/2015 e DGR. 484/2016	Mobilità intra-extraregionale	73.649.929
AA0760	DGR 866/2013	Rimborsi assicurativi anni precedenti	664.797
AA0790	Decr. 3907/2015	Attività centro di riferimento regionale prevenzione e studio della SIDS	116
AA0910	DGR. 1345/2015	Attuazione delle disposizioni di cui all'art. 2 del d.l. 179/2015	860.164
<b>Totale finanziamento Regionale</b>			<b>134.084.780</b>

Il predetto finanziamento è stato imputato in bilancio alle voci:

- per €. 58.727.037 alla voce “Contributi in c/esercizio - da Regione o Provincia Autonoma per quota F.S. regionale”;
- per €. 182.737 alla voce “Contributi in conto esercizio extra fondo”;
- per €. 73.649.929 “Ricavi per prestazioni sanitarie e sociosanitarie a rilevanza sanitaria” (mobilità intra ed extraregionale – come da DGR 1583/2015);
- per €. 1.525.077 alla voce “Concorsi, recuperi e rimborsi”, le cui poste principali sono date dai Rimborsi assicurativi per gestione diretta dei Rischi anni precedenti per €. 664.797 e dal Rimborso per Pay-back per €. 860.164.

La contabilizzazione delle voci relative ai **Finanziamenti regionali**, nei Modelli CE Totale e CE Assistenza è stata effettuata in base alle indicazioni fornite dalla Regione Liguria e dalla stessa verificata e confermata con e-mail del 05/04/2016.

Ulteriori contabilizzazioni sono state effettuate a seguito delle Delibera Regionale di chiusura e riparto finale n. 484 del 27/05/2016.

Su analogia richiesta della Regione con nota prot. 7349 del 02/03/2016, si allegano le **tabelle informative** relative alla verifica contabile dei trasferimenti regionali (**All. 8**).

Di seguito verranno analizzate le principali voci di conto economico:

- nei paragrafi da n.17 a n.18 verranno esaminate le principali poste che compongono la **Voce A) - Valore della Produzione**;
- nei paragrafi da n.19 a n.25 verranno esaminate le principali poste che compongono la **Voce B) – Costi della Produzione**;
- nel paragrafo n.26 verranno esaminate le principali poste che compongono la **Voce C) – Proventi e oneri finanziari**;
- nel paragrafo n.28 verranno esaminate le principali poste che compongono la **Voce E) – Proventi e oneri straordinari**;
- nel paragrafo n.29 verranno esaminate le principali poste che compongono la **Voce Y) – Imposte sul reddito dell’esercizio**;
- nel paragrafo n.30 avrà ad oggetto la **Voce “Perdita dell’esercizio**.

## 17. Contributi in conto esercizio:

- 1) I **“Contributi in conto esercizio”** sono passati da €. 76.318.668 nel 2014 ad €. 71.268.450 nel 2015.

La diminuzione di €. 5.050.218, pari al 6,62%, è dovuta prevalentemente a quanto segue:

- I **“Contributi in conto esercizio da Regione per quota FS Regionale”** sono passati da €. 63.716.259 nel 2014 ad €. 58.727.037 nel 2015, con una diminuzione rispetto all'esercizio precedente del 7,83% pari ad €. 4.989.222.

Come già accennato sopra, ciò è dovuto prevalentemente alla diversa allocazione effettuata da parte della Regione della quota di proventi da FILE F, ricompresi fino a tutto il 2014 nella quota di Fondo sanitario Indistinto e allocati a partire dall'esercizio 2015 tra i **“Ricavi per prestazioni sanitarie e sociosanitarie a rilevanza sanitaria”** (nota regionale prot. IGG n.1455/2016);

- I **“Contributi in conto esercizio extra fondo - ”** sono passati €. 689.204 nel 2014 ad €. 224.663 nel 2015.

Tra essi i **“Contributi da Regione Vincolati”** sono passati da €. 449.120 ad €. 167.737 e i **“Contributi da altri soggetti pubblici”** da €. 225.084 a €. 41.926;

- i **“Contributi in c/esercizio per ricerca”** hanno evidenziato una variazione positiva di €. 234.189.

Si precisa che i contributi dell'esercizio 2015, sono stati assegnati da parte del Ministero Salute per ricerca corrente e finalizzata e da parte di altri soggetti pubblici e privati per ricerche finalizzate diverse.

La quota dei predetti contributi non utilizzata nell'esercizio in esame è stata accantonata negli appositi fondi per **“Quote inutilizzate di contributi della ricerca”** e **“Quote inutilizzate contributi vincolati da privati”**.

La quota utilizzata è pertanto desumibile dalla differenza tra i predetti contributi iscritti a ricavo e l'accantonamento dell'esercizio 2015 iscritto a costo. I dati relativi agli utilizzi sui rispettivi contributi sono stati comunicati dalla Direzione Scientifica con nota prot. 12289 del 12/04/2016.

- I **“Contributi in conto esercizio da Privati”** hanno subito un incremento dell'8,94% passando da €. 1.894.269 del 2014 ad €.2.063.625 del 2015.

Si precisa che la voce **“Contributi da privati”** rappresenta l'ammontare dei contributi in conto esercizio devoluti all'Istituto da enti e istituzioni benefiche e da privati, destinati allo sviluppo delle attività sanitarie di competenza 2015.

Tale voce è così composta:



- “Contributi c/es. da Fondazione Gaslini” per €. 755.000: relativi alle risorse in conto esercizio per l’anno 2015 che la Fondazione Gerolamo Gaslini concede annualmente finalizzate al potenziamento dell’Istituto; tali contributi sono stati destinati con Delibera n.186/2014 a borse, contratti e progetti strategici, e con Provvedimento 30/2015 per lo svolgimento di tirocini formativi.
- “Contributi destinati a Fondi di Reparto” per €. 283.089: consistono in liberalità pervenute da soggetti diversi assegnate ai Fondi di Reparto sulla base del Regolamento assunto con Delibera del CdA n. 269 del 16/12/2013 e successiva Delibera n. 91 del 18/05/2015. Tali somme vengono utilizzate per progetti istituzionali di accoglienza, di internazionalizzazione e di supporto allo sviluppo sulla base di specifici Provvedimenti o a seguito di decisioni assunte dal Collegio di Direzione.  
Gli importi ancora da utilizzare al 31/12/2015 pari ad €. 210.197 sono stati accantonati nell’apposito conto “Quote inutilizzate fondi di reparto” che alla data del 31/12/2015 ammonta ad €. 594.969.
- “Contributi da istituzioni sociali senza fini di lucro” per €. 383.268: trattasi di contributi elargiti da “Istituzioni sociali senza fini di lucro”.
- “Contributi da enti e soggetti privati diversi” per €. 452.693: trattasi di contributi elargiti da “Enti e soggetti privati diversi”.
- “Contributi in conto esercizio da eredità e legati” per €. 189.575: trattasi degli utilizzi di competenza dell’esercizio dei predetti contributi , che sono stati destinati a coprire costi di personale dipendente, assimilato, ecc..

Nelle tabelle che seguono sono esposti i dettagli delle principali voci dei "contributi in c/esercizio".

CODICE MOD. CE	CONTRIBUTI IN C/ESERCIZIO				Note
	Quota capitaria	Funzioni	Altro		
AA0030	57.935.959				Decr. 189/2015, Dgr. 1437/2015, Dgr. 1602/2015, Dgr. 1583/2015, Decr. 1426/2015, Dgr. 886/2013 e Dgr. 102/2014
AA0080	-				
AA0090	15.000				Dgr. 1420/2015

Tab. 50- *Dettagli contributi in conto esercizio*

CODICE MOD. CE	CONTRIBUTI IN C/ESERCIZIO				Data	Atto	Oggetto	Importo assegnato	Importo a ricavo / utilizzato	Codice conto
	DA REGIONE O P.A. PER QUOTA F.S. REGIONALE:	Quota F.S. regionale - Indistinto								
AA0020								58.727.037	58.688.359	
AA0030								57.935.959	57.897.281	
				07/07/2015	Decr. 1891	Rimborsi costi organizzativi per le spese di trasporto e soccorso con le associazioni di volontariato di cui alla Dgr 283/2010 - Anno 2015		3.185	3.185	210.005.005
				23/12/2015	Dgr. 1437	Prestazioni sanitarie di alta specializzazione a favore cittadini stranieri per gli anni 2014 - 2015		289.054	289.054	210.005.005
				29/12/2015	Dgr. 1502	Centri di riferimento regionale per la riabilitazione. Finanziamento anno 2015 saldo anno 2014.		318.438	318.438	210.005.005
				29/12/2015	Dgr 1583	Assegnazione agli enti e aziende S.S.R. dell'FSN e obiettivi di piano 2015		57.317.069	57.278.391	210.005.005
				29/05/2015	Decr. 1426	Rimborso spese assicurative per il trasporto e il soccorso ambulanti con le associazioni di volontariato - Anno 2015		5.162	5.162	210.005.005
				18/07/2013	DGR. 866	Incassi da ASL 2 Savonese - Contributi per Gestione diretta del Rischio		3.051	3.051	210.005.015
				31/01/2014	DGR. 102					
AA0040				29/12/2015	Dgr 1608	Fondi provenienti dallo Stato a titolo di concorso al rimborso		791.078	791.078	
				27/05/2018	Dgr 484	per l'acquisto di medicinali innovativi		105.651	105.651	210.005.010
				29/12/2015	Dgr 1519 e	Esclusività e stranieri assistenza FSN 2015		61.105	61.105	210.005.010
				27/05/2018	Dgr 484					
				29/12/2015	Dgr 1583	Assegnazione agli enti e aziende S.S.R. dell'FSN e obiettivi di piano 2015		624.322	624.322	210.005.010
				27/05/2018	Dgr 484					

Tab. 51- *Informativa contributi in conto esercizio (1 parte)*

CODICE MOD. CE	DETTAGLIO CONTRIBUTI IN C/ESERCIZIO	Atto	Data	Oggetto	Importo assegnato	Importo a ricavo / utilizzato	Codice conto
AA0050	EXTRA FONDO:				224.863	79.863	
AA0070	Contributi da Regione o Prov. Aut. (extra fondo) vincolati:				167.737	22.737	
		Decr. 4522	29/12/2015	Realizzazione progetto "La Telemedicina in aiuto del bambino e della sua famiglia - progetto pilota multientico di telemonitoraggio domiciliare nelle gravi patologie neuromuscolari con ventilazione assistita	106.000	0	210.010.005
		Dgr. 1426	23/12/2015	Finanziamento progetti multiregionali fondi AFA	40.000	0	210.010.010
		Dgr. 484	27/05/2016	Nuova assegnazione fondo per il rimborso dei farmaci innovativi (Fondo 100.mle)	22.737	22.737	210.010.010
AA0080	Contributi da Regione o Prov. Aut. (extra fondo) - Risorse aggiuntive da bilancio regionale a titolo di copertura LEA						
AA0090	Contributi da Regione o Prov. Aut. (extra fondo) - Risorse aggiuntive da bilancio regionale a titolo di copertura extra LEA	Dgr. 1420	23/12/2015	Erogazione farmaci fascia C e prodotti parafarmaceutici pazienti affetti da malattie rare	15.000	15.000	210.015.007
AA0100	Contributi da Regione o Prov. Aut. (extra fondo) - Altro						
AA0120	Contributi da Aziende sanitarie pubbliche della Regione o Prov. Aut. (extra fondo) vincolati:				0	0	
AA0130	Contributi da Aziende sanitarie pubbliche (extra fondo) altro:				0	0	
AA0150	Contributi da altri soggetti pubblici (extra fondo) vincolati:						
AA0160	Contributi da altri soggetti pubblici (extra fondo) L.240/92:						
AA0170	Contributi da altri soggetti pubblici (extra fondo) altro:				41.926	41.926	
	Altri				41.926	41.926	210.025.015

Tab. 51- Informativa contributi in conto esercizio (il parte)

CODICE MOD. CE	DETTAGLIO CONTRIBUTI IN C/ESERCIZIO	Atto	Data	Oggetto	Importo assegnato nell'esercizio	Importo a ricalco / utilizzato	Codice conto
	PER RICERCA:						
AA0190	Contributi da Ministero della Salute per ricerca corrente:				4.467.331	3.812.257	210.035.005
AA0200	Contributi da Ministero della Salute per ricerca finalizzata:				3.908.079	2.872.518	210.035.010
AA0240	Contributi da Regione ed altri soggetti pubblici per ricerca:				637.976	0	210.035.015
AA0220	Contributi da privati per ricerca:				1.539.739	1.091.809	210.035.020
	Totale contributi c/esercizio per ricerca				10.253.125	7.776.584	
AA0230	CONTRIBUTI DA PRIVATI:				2.063.625	1.853.428	210.025.020 210.025.021
	TOTALE CONTRIBUTI IN C/ESERCIZIO TAB. 51 (I - II - III PARTE)				71.268.450	68.398.034	

Tab. 51- Informativa contributi in conto esercizio (III parte)

**Altre informazioni relative a contributi in conto esercizio.**

Informazione	Caso presente in azienda?		Se sì, illustrare
<b>CT01.</b> Sono state rilevate significative variazioni rispetto all'esercizio precedente?		SI	Si rimanda a quanto dettagliatamente esposto sopra in merito ai Contributi in Conto esercizio da Regione

- 2) La voce **“Rettifica contributi c/esercizio per destinazione ad investimenti”** rileva, con segno negativo, la rettifica in diminuzione, in applicazione del DM 17/9/2012 (decreto di certificabilità), dei contributi in conto esercizio regionali assegnati con Dgr 918/2012 e con DGR n. 767/2013 per l'acquisto di apparecchiature, così come da indicazioni regionali ricevute.

Si precisa che per l'anno 2015 non sono stati assegnati contributi Regionali in c/esercizio destinati ad investimento.

CODICE MOD. CE	DETTAGLIO RETTIFICA CONTRIBUTI C/ESERCIZIO PER DESTINAZIONE AD INVESTIMENTI	Contributo assegnato	Quota destinata ad investimenti	Incidenza %
AA0020	Contributi in c/esercizio da Regione o P.A. per quota F.S. regionale	58.727.037	0	0%
AA0060	Contributi in c/esercizio da Regione o P.A. extra fondo	182.737	0	0%
AA0110	Contributi in c/esercizio da aziende sanitarie pubbliche (extra fondo)	0	0	0%
AA0180	Contributi in c/esercizio per ricerca	10.253.125	0	0%
AA0230	Contributi in c/esercizio da privati	2.063.626	0	0%
	<b>Totale</b>	<b>71.226.524</b>	<b>0</b>	<b>0%</b>

**Tab. 52 – Dettaglio rettifica contributi in conto esercizio per destinazione ad investimenti**

- 3) La voce **“Utilizzo fondi per quote inutilizzate contributi vincolati di esercizi precedenti”** accoglie gli utilizzi, effettuati nel 2015, dei contributi accantonati a fondo per quote inutilizzate negli esercizi precedenti per €. 4.309.281, con una diminuzione rispetto all'esercizio precedente pari ad €. 9.896.351, dovuta ad una diversa modalità di contabilizzazione dei contributi/utilizzi della ricerca come meglio di seguito esplicitato.

La voce di che trattasi si compone di:

- Utilizzo, per €. 17.500, del contributo finalizzato regionale relativo al progetto di farmacovigilanza di cui alla DGR n. 1645/2014, oltre ad €. 2.313 quale quota di utilizzo del cofinanziamento per la ricerca di cui alla DGR n. 918/2012;

- utilizzo di contributi finalizzati relativi a Fondi di reparto per €. 131.271 di cui €. 67.235 quale quota per assistenza ed €. 64.036 quale quota per ricerca;
- utilizzo di contributi per ricerca per €. 4.158.197.

Come già esplicitato sopra al paragrafo 12 della presente Nota Integrativa (“Fondi Rischi e Oneri”), tale voce rileva gli utilizzi dei contributi della ricerca relativi agli esercizi precedenti, opportunamente stornati dai rispettivi “Fondi per quote inutilizzate di contributi di esercizi precedenti”.

Fino a tutto il 31/12/2014 non è stato possibile suddividere gli utilizzi dei contributi dell’esercizio da quelli degli esercizi precedenti in quanto la Direzione Scientifica (come risulta dalla documentazione acquisita agli atti, tra cui nota prot. n. 13730 del 20/04/2015) non era in grado di estrapolare dalla propria contabilità sezionale i dati necessari ad effettuare tale suddivisione.

Pertanto, fino a tale data, gli utilizzi comprendevano sia i contributi dell’esercizio, sia quelli degli esercizi precedenti.

Nell’esercizio 2015, con nota prot. 12289 del 12/04/2016, la Direzione Scientifica ha comunicato gli importi degli utilizzi dell’esercizio 2015 separando gli utilizzi relativi a “Fondi per quote inutilizzate di contributi degli anni 2014 e precedenti” da quelli a gravare sui contributi dell’esercizio 2015.

## 18. Proventi e ricavi diversi

Di seguito vengono riportate le analisi delle seguenti voci:

- 4) **“Ricavi per prestazioni sanitarie e sociosanitarie a rilevanza sanitaria”**, pari ad €. 80.738.927, i quali hanno registrato un incremento del 10,38% dovuto principalmente all’assegnazione da parte della Regione nell’esercizio 2015 di ricavi per prestazioni di “File F” per €. 7.236.937 (DGR. 484 del 27/05/2016). I predetti contributi nell’esercizio 2014 erano ricompresi nella quota del Fondo sanitario indistinto.

Si precisa inoltre che questa voce accoglie sia gli importi della “distribuzione intra ed extra regionale” forniti dalla Regione, sia altri ricavi per prestazioni sanitarie fatturate da parte dell’Istituto nel corso dell’esercizio 2015.

I dettagli dei ricavi per prestazioni sanitarie e socio sanitarie ad aziende sanitarie pubbliche sono illustrati **nella tab. n. 53** che segue, mentre i dettagli per ricavi per prestazioni in regime di intramoenia sono riportati nella **tab. n.54**

CODICE MOD. CE	DETTAGLIO RICAVI PER PRESTAZIONI SANITARIE IN MOBILITA'	Ani 1	Ani 2	Ani 3	Ani 4	Ani 5	IRCCS San Martino - IST	E. O. Galliera	TOTALE
	<b>RICAVI DA MOBILITA' SANITARIA INFRAREGIONALE (A)</b>	3.981.760	4.304.214	29.947.199	3.618.781	2.223.074	0		44.075.028
AA0350	Prestazioni di ricovero	3.788.079	3.669.452	20.694.102	2.835.251	189.1606			32.878.500
AA0390	Prestazioni di specialistica ambulatoriale	175.571	262.219	3.102.108	286.772	122.921			3.959.591
AA0370	Prestazioni di psichiatria residenziale e semi-residenziale								0
AA0390	Prestazioni di File F	6.110	372.543	6.140.979	496.758	208.547			7.236.937
AA0390	Prestazioni servizi MMG, PLS, Contin. assistenziale								0
AA0400	Prestazioni servizi farmaceutici convenzionata								0
AA0410	Prestazioni termali								0
AA0420	Prestazioni trasporto ambulanze ed elisoccorso								0
AA0430	Altre prestazioni sanitarie e socio-sanitarie								0
	<b>RICAVI DA MOBILITA' SANITARIA EXTRAREGIONALE (B)</b>								29.574.902
AA0460	Prestazioni di ricovero								27.912.391
AA0470	Prestazioni di specialistica ambulatoriale								1.174.552
AA0480	Prestazioni di psichiatria residenziale e semi-residenziale								
AA0490	Prestazioni di File F								487.959
AA0500	Prestazioni servizi MMG, PLS, Contin. assistenziale								
AA0510	Prestazioni servizi farmaceutici convenzionata								
AA0520	Prestazioni termali								
AA0530	Prestazioni trasporto ambulanze ed elisoccorso								
AA0540	Altre prestazioni sanitarie e socio-sanitarie								
AA0550	Ricavi per cessione di emocomponenti e cellule staminali								
AA0560	Ricavi per differenziale tariffe TUC								
	<b>TOTALE RICAVI DA MOBILITA' (A+B)</b>	3.981.760	4.304.214	29.947.199	3.618.781	2.223.074	0		73.649.930
	<b>RICAVI PER PRESTAZIONI OGGETTO DI FATTURAZIONE DIRETTA INFRAREGIONALE (C)</b>	3.863	38.198	1.950.835	6.162	52.704	188.985	9.538	2.260.285
AA0350	Prestazioni di ricovero			1.752.409					1.752.409
AA0360	Prestazioni di specialistica ambulatoriale	3.863	36.629	116.935	6.162	52.511	184.635		410.374
AA0440	Ricavi per prestaz. sanitarie e socio-sanitarie a rilevanza sanitaria erogate ad altri soggetti pubblici							6.038	6.038
AA0610	Rimborso degli oneri stipendiali del personale dipendente dell'azienda in posizione di comando presso Aziende sanitarie pubbliche della Regione			28.370					28.370
AA0630	Altri concorsi, recuperi e rimborsi da parte di Aziende sanitarie pubbliche della Regione						4.350		4.350
EA0080	Sopravvenienze attive v/Az. Sanitarie Pubb. Regione		1.570	53.121		563			55.244
EA0130	Sopravvenienze attive v/terzi relative all'acquisto di beni e servizi							3.400	3.400
	<b>RICAVI PER PREST. OGGETTO DI FATTURAZ. DIRETTA EXTRAREGIONALE (D)</b>								408.868
AA0440	Ricavi per prestaz. sanitarie e socio-sanitarie a rilevanza sanitaria erogate ad altri soggetti pubblici								144.683
AA0470	Prestazioni di specialistica ambulatoriale								
AA0590	Altre prestazioni sanitarie e socio-sanitarie a rilevanza sanitaria non soggette a compensazione Extraregione								262.185
	<b>TOTALE RICAVI PER PREST. OGGETTO DI FATTURAZ. DIRETTA (C+D)</b>	3.863	38.198	1.950.835	6.162	52.704	188.985	9.538	2.667.153
	<b>TOTALE RICAVI AZIENDE REGIONE (A+C)</b>	3.985.623	4.342.412	31.098.034	3.624.943	2.275.778	188.985	9.538	46.335.313
	<b>TOTALE RICAVI AZIENDE EXTRA REGIONE (B+D)</b>								29.881.770
	<b>TOTALE RICAVI AZIENDE SANITARIE PUBBLICHE (A+B+C+D)</b>								76.317.083

Tab. 53- Dettaglio ricavi per prestazioni sanitarie in mobilità



In merito alla tab.53 di cui sopra, si precisa che le voci di mobilità attiva intraregionale – contraddistinte dalla lettera R sul modello CE ministeriale accolgono solo i valori delle fatture emesse e da emettere verso le Aziende del SSR, così come indicato dalla Regione con nota prot. IGG n. 12141 del 11/4/2016.

Si evidenzia che le fatture emesse e da emettere da parte dell'E.O. Ospedali Galliera, sempre sulla base delle indicazioni regionali ricevute, sono state contabilizzate tra i "Ricavi per prestazioni sanitarie e sociosanitarie a rilevanza sanitaria erogate ad altri soggetti pubblici" voce CE AA0440, nonché tra le sopravvenienze attive per acquisti di beni e servizi (voce CE EA0130).

Le fatture da emettere sono state stimate dall'U.O. Servizi Amministrativi Sanitari con nota Prot. 8561 del 11/03/2016.

Sulla base delle indicazioni regionali ricevute questo Istituto ha provveduto ad inviare alle Aziende sanitarie appartenenti al SSR i dati relativi alle fatturazioni emesse in regime di mobilità intra regionale, contabilizzate nelle voci del CE contraddistinte dalla lettera R, con le seguenti note:

- nota prot. 4620/2016 verso Asl 2 Savonese;
- nota prot. 4623/2016 verso Asl 2 Spezzino;
- nota prot. 4619/2016 verso Asl 4 Chiavarese;
- nota prot. 4621/2016 verso IRCCS San Martino –IST;
- nota prot. 4618/2016 verso Asl 3 Genovese;
- nota prot. 4622/2016 verso Asl 1 Imperiese.

Inoltre, al fine di effettuare la circolarizzazione delle fatture attive nei confronti delle Aziende Sanitarie soggette a mobilità regionale si è provveduto a compilare la tabella pervenuta da parte dell'Ufficio Monitoraggio Sanitario, con l'indicazione delle quadrature effettuate (prot. IGG. 14244 del 29/04/2016).

La predetta tabella, relativa sia alla mobilità attiva sia a quella passiva, si allega alla presente nota integrativa **(All. 9)**.

<b>CODICE MOD. CE</b>	<b>PRESTAZIONI SANITARIE EROGATE IN REGIME DI INTRAMOENIA</b>	<b>Valore CE al 31/12/2016</b>	<b>Valore CE al 31/12/2014</b>	<b>Variazioni importo</b>	<b>Variazioni %</b>
AA0690	Ricavi per prestazioni sanitarie intramoenia - Area ospedaliera	21.564	48.262	-26.698	-55%
AA0690	Ricavi per prestazioni sanitarie intramoenia - Area specialistica	2.067.798	2.188.820	-10.1022	-5%
AA0700	Ricavi per prestazioni sanitarie intramoenia - Area sanità pubblica			0	0%
AA0710	Ricavi per prestazioni sanitarie intramoenia - Consulenze (ex art. 55 c.1 lett. c), d) ed ex art. 57-58)	218.451	207.573	10.878	5%
AA0720	Ricavi per prestazioni sanitarie intramoenia - Consulenze (ex art. 55 c.1 lett. c), d) ed ex art. 57-58) (Aziende sanitarie pubbliche della Regione)			0	0%
AA0730	Ricavi per prestazioni sanitarie intramoenia - Altro			0	0%
AA0740	Ricavi per prestazioni sanitarie intramoenia - Altro (Aziende sanitarie pubbliche della Regione)			0	0%
	<b>TOTALE RICAVI INTRAMOENIA</b>	<b>2.307.813</b>	<b>2.424.655</b>	<b>-116.842</b>	<b>-5%</b>
BA 120	Compartecipazione al personale per att. libero professionale intramoenia - Area ospedaliera	40.522	9.385	31.137	332%
BA 120	Compartecipazione al personale per att. libero professionale intramoenia- Area specialistica *	1.895.622	1.883.019	32.603	2%
BA 1230	Compartecipazione al personale per att. libero professionale intramoenia - Area sanità pubblica			0	0%
BA 1240	Compartecipazione al personale per att. libero professionale intramoenia - Consulenze (ex art. 55 c.1 lett. c), d) ed ex Art. 57-58)	204.278	400.383	-196.105	-49%
AA0720	Compartecipazione al personale per att. libero professionale intramoenia- Consulenze (ex art. 55 c.1 lett. c), d) ed ex Art. 57-58) (Aziende sanitarie pubbliche della Regione)			0	0%
BA 1260	Compartecipazione al personale per att. libero professionale intramoenia - Altro			0	0%
BA 1270	Compartecipazione al personale per att. libero professionale intramoenia- Altro (Aziende sanitarie pubbliche della Regione)			0	0%
	<b>TOTALE QUOTE RETROCESSE AL PERSONALE (ESCLUSO IRAP)</b>	<b>2.140.422</b>	<b>2.272.787</b>	<b>-132.365</b>	<b>-6%</b>
	Indennità di esclusività medica per attività di libera professione			0	0%
	IRAP relativa ad attività di libera professione (intramoenia)	136.751	134.263	2.488	2%
	Costi diretti aziendali	20.000	20.000	0	0%
	Costi generali aziendali	10.640	10.640	0	0%
	<b>TOTALE ALTRI COSTI INTRAMOENIA</b>	<b>167.391</b>	<b>134.263</b>	<b>33.128</b>	<b>25%</b>
	* di cui: Fondo di perequazione	80.461	79.058	1.403	2%

**Tab. 54- Dettaglio ricavi e costi per prestazioni sanitarie erogate in regime di intramoenia**

In merito ai dati relativi alle prestazioni erogate in regime di intra-moenia, che vengono ribaltati in contabilità generale dalla contabilità sezionale dell'U.O. Gestione e Valorizzazione del Personale all'atto del pagamento ai medici.

Come indicato nella breve relazione redatta dal Responsabile dell'U.O. Servizi Amministrativi Sanitari (Prot. n. 16990 del 19/5/2016), si precisa quanto segue:

*“Relativamente ai dati della Tabella 54 del CE, si è provveduto ad indicare separatamente dalla voce relativa alla compartecipazione al personale per attività specialistica la quota del fondo di perequazione, che è stata indicata a parte nell'ultima riga della tabella relativa ai costi indiretti.*

*La cifra di €. 30.640 a copertura per €. 20.000 dei "Costi diretti aziendali" e per €. 10.640 dei "Costi generali aziendali" tiene conto dell'avvenuta integrazione informatica delle procedure di prenotazione/erogazione/pagamenti delle prestazioni che ha ridotto i tempi di registrazione delle pratiche e di configurazione delle agende, attività quest'ultima prevalentemente svolta nel 2014.*

*Si rappresenta inoltre l'esistenza di un rapporto di collaborazione a titolo gratuito con il Dipartimento di Economia dell'Università di Genova finalizzato all'analisi ed individuazione di nuovi meccanismi per la definizione delle tariffe relative alle prestazioni libero professionali intramoenia ai sensi della Legge n. 189/2012, per rappresentare che il lavoro di rilevazione della metodologia di costruzione della tariffa libero professionale su una prestazione campione all'uopo individuata (nella fattispecie visita oculistica) è giunto verso la sua fase di conclusione.*

*La configurazione di costo di riferimento è il costo pieno e la rilevazione delle relative informazioni si sviluppa nelle seguenti fasi:*

- monitoraggio analitico delle diverse fasi del processo di erogazione della prestazione campione, considerando il "percorso" amministrativo preliminare e successivo all'esecuzione della prestazione nonché l'atto professionale del Medico;*
- definizione dei criteri generali per l'assegnazione delle quote di costo per ciascuna fase;*
- imputazione dei costi, tenendo in considerazione anche il livello di complessità della prestazione erogata.*

*Il risultato finale determina due valori di tariffa, funzionali al livello di bassa/media o alta complessità della prestazione, idonee alla copertura dei costi rilevati e che di fatto evidenziano il così detto "punto di pareggio".*

*E' altresì da rilevare che tale metodologia dovrà richiedere dei necessari aggiornamenti per talune tipologie di prestazioni in cui la presenza dell'elemento tecnologico o del materiale di consumo o dei professionisti è maggiormente rilevante rispetto alla prestazione campione: in questo contesto rientrano – ad esempio - le prestazioni cardiologiche e radiologiche".*

DETTAGLIO RIMBORSI DA AZIENDE SANITARIE PUBBLICHE DELLA REGIONE PER ACQUISTI DI BENI									
	Asl 1	Asl 2	Asl 3	Asl 4	Asl 8	E.O. Galliera	Osp. Evangelico	IRCCS San Martino - IST	TOTALE
Prodotti farmaceutici ed emoderivati:									
Medicinali con AIC, ad eccezione di vaccini ed emoderivati di produzione regionale	0	0	0	0	0	0	0	0	0
Medicinali senza AIC									
Emoderivati di produzione regionale									
Sangue ed emocomponenti	0	0	0	0	0	0	0	0	0
Dispositivi medici:									
Dispositivi medici									
Dispositivi medici impiantabili attivi									
Dispositivi medico diagnostici in vitro (VD)									
Prodotti dietetici									
Materiali per la profilassi (vaccini)									
Prodotti chimici									
Materiali e prodotti per uso veterinario	0	0	0	0	0	0	0	0	0
Altri beni e prodotti sanitari:									
Prodotti alimentari									
Materiali di guardaroba, di pulizia e di convivenza in genere									
Combustibili, carburanti e lubrificanti									
Supporti informatici e cancelleria									
Materiali per la manutenzione	0	0	0	0	0	0	0	0	0
Altri beni e prodotti non sanitari:									
TOTALE	0	0	0	0	0	0	0	0	0

Tab. 55- Dettaglio rimborsi da aziende sanitarie pubbliche della Regione per acquisti di beni

- 5) **“Concorsi, recuperi e rimborsi”** sono aumentati del 116,24%, passando da €. 903.873 ad €. 1.954.580.

Tale incremento è imputabile prevalentemente all’aumento di €. 450.000 rispetto all’esercizio 2014 della voce “Rimborso per Pay-back per superamento del tetto della spesa farmaceutica ospedaliera” assegnato da parte della Regione e alla diversa allocazione della voce “Rimborsi assicurativi per gestione diretta dei rischi (fondo anni precedenti)” - di €. 664.797 - che, su indicazioni regionali, è stata spostata dal conto i “Contributi da altri enti pubblici extra fondo” (dove era contabilizzata fino a tutto il 2014).

- 6) La **“Compartecipazione alla spesa per prestazioni sanitarie (Ticket)”** è rimasta pressoché invariata rispetto all’esercizio precedente, passando da €. 1.967.070 dell’esercizio 2014 ad €. 1.936.270 dell’esercizio 2015.

- 7) La **“Quota contributi in c/capitale imputata all’esercizio”** è diminuita del 7,94%. Tale voce rappresenta la quota di costi capitalizzati di competenza dell’esercizio e comprende le sterilizzazioni degli ammortamenti dei cespiti, delle minusvalenze relative alle dismissioni di beni del patrimonio e degli altri costi sostenuti in conto capitale.

- 8) **Incrementi delle immobilizzazioni per lavori interni:** tale voce non è stata movimentata

- 9) Gli **“Altri ricavi e proventi”** comprendono prevalentemente ricavi per attività commerciale, per fitti attivi e altri proventi diversi.

Essi hanno registrato un decremento del 15,83% pari ad €. 739.321, principalmente imputabile alla diminuzione dei proventi di competenza dell’esercizio 2015 derivanti da attività commerciale.

Per quanto attiene i ricavi da attività commerciale, si precisa che la registrazione dei proventi di carattere scientifico (per quanto riguarda le sperimentazioni farmaci e studi clinici, le attività di studi e consulenze in ambito “Rete PRINTO” e altri proventi della ricerca) viene effettuata sulla base del regolamento approvato con delibera del CdA n. 49 del 14/04/2014 - modificata con deliberazione n. 206 del 14/12/2015 – e con deliberazione n. 192 del 15/12/2014 e che i predetti proventi sono gestiti da parte della Direzione Scientifica di questo Istituto.

Quanto ai fitti attivi e agli altri proventi diversi, i primi hanno registrato un incremento rispetto all'esercizio precedente di circa €. 74.000, mentre i secondi sono rimasti pressoché invariati.

**Altre informazioni relative a proventi e ricavi diversi.**

Informazione	Caso presente in azienda?	Se sì, illustrare
PR01. Sono state rilevate significative variazioni rispetto all'esercizio precedente?	NO	

## 19. Acquisti di beni

Gli "Acquisti di beni" hanno presentato un incremento del 5,84% rispetto all'esercizio precedente, pari ad €. 1.750.758.

L'incremento si è registrato nell'acquisto di beni sanitari, passati da €. 27.724.945 ad €. 29.949.929 ed è prevalentemente attribuibile:

- ad acquisti di specialità medicinali (aumentati di circa €. 1.250.000);
- emoderivati (aumentati di circa €. 400.000);
- presidi chirurgici (aumentati di circa €. 600.000).

Gli aumenti nei costi di farmaci e dispositivi medici è dovuto all'acquisto di farmaci innovativi e presidi chirurgici ad alto costo.

Contestualmente al predetto incremento la voce di beni non sanitari ha subito un decremento di €. 474.226 prevalentemente attribuibile a minori acquisti di prodotti alimentari, in quanto dall' 01/10/2015 si è avviato il servizio mensa in appalto.

Nelle tabelle di seguito riportate, sono indicati i dati relativi alla distribuzione diretta dei farmaci e degli acquisti di beni da aziende sanitarie pubbliche pervenuti da parte dell'U.O. Farmacia con nota prot. 14243 del 29/04/2016.

Come comunicato dalla U.O. Farmacia nella suddetta nota, gli importi indicati nella tabella n. 56 sono ricavati dai flussi della farmaceutica inviati in Regione nel corso del 2015 e riferiti alla distribuzione diretta pura.

I valori di spesa si riferiscono ai farmaci consegnati, ma non è possibile definire gli importi destinati alla distribuzione diretta in fase di acquisto.

DETTAGLIO ACQUISTI DI BENI SANITARI PER TIPOLOGIA DI DISTRIBUZIONE	Distribuzione		TOTALE
	Diretta	Per conto	
Prodotti farmaceutici ed emoderivati:			0
Medicinali con AIC, ad eccezione di vaccini ed emoderivati di produzione regionale	7.115.130		7.115.130
Medicinali senza AIC	147.696		147.696
Emoderivati di produzione regionale			0
Prodotti dietetici			0
<b>TOTALE</b>	<b>7.262.826</b>	<b>0</b>	<b>7.262.826</b>

Tab. 56– Dettaglio acquisti di beni sanitari per tipologia di distribuzione

CODICE MOD. CE	DETTAGLIO ACQUISTI DI BENI DA AZIENDE SANITARIE PUBBLICHE DELLA REGIONE	Aziende Sanitarie Pubbliche					E.O. Gu Meris	Osp. Evangelico	IRCCS San Martino - IST	TOTALE
		Azi 1	Azi 2	Azi 3	Azi 4	Azi 5				
BA0030	Prodotti farmaceutici ed emoderivati:	0	0	0	0	0	0	0	0	
BA0040	Medicinali con AIC, ad eccezione di vaccini ed emoderivati di produzione regionale								0	
BA0050	Medicinali senza AIC								0	
BA0060	Emoderivati di produzione regionale								0	
BA0070	Sangue ed emocomponenti	0	0	5.860	0	0	0	0	48.590	
BA0080	Sangue ed emocomponenti da pubblico (Az. Sanit. Regione)			5.860					48.590	
BA0210	Dispositivi medici:	0	0	0	0	0	0	0	0	
BA0220	Dispositivi medici								0	
BA0230	Dispositivi medici impiantabili attivi								0	
BA0240	Dispositivi medico diagnostici in vitro (IVD)								0	
BA0250	Prodotti dietetici								0	
BA0260	Materiali per la profilassi (vaccini)								0	
BA0270	Prodotti chimici								0	
BA0280	Materiali e prodotti per uso veterinario								0	
BA0290	Altri beni e prodotti sanitari:	0	0	0	0	0	0	0	0	
									0	
BA0320	Prodotti alimentari								0	
BA0330	Materiali di guardaroba, di pulizia e di convivenza in genere								0	
BA0340	Combustibili, carburanti e lubrificanti								0	
BA0350	Supporti informatici e cancelleria								0	
BA0360	Materiale per la manutenzione								0	
BA0370	Altri beni e prodotti non sanitari:	0	0	0	0	0	0	0	0	
									0	
	TOTALE	0	0	5.860	0	0	0	0	48.590	
									54.550	

Tab. 57- Dettaglio acquisti di beni da aziende sanitarie pubbliche

### AB01 – Acquisti di beni

Gli acquisti di beni vengono effettuati da parte dei Centri di Responsabilità ordinatori della spesa e vengono gestiti tramite la contabilità sezionale (Budgets Autorizzatori) sulla quale vengono contabilizzati gli ordini, gli evasi di merce e la liquidazione delle relative fatture, che vengono autorizzate al pagamento.

Suddetti centri risultano essere:

- U.O.C. Servizi Tecnici;
- U.O.C. Gestione Risorse e Servizi Logistici;
- U.O. Farmacia – Direzione Sanitaria;
- U.O.C. SIA;
- Direzione Scientifica.

### Altre informazioni relative agli acquisti di beni

Informazione	Caso presente in azienda?	Se sì, illustrare
AB02. Sono stati rilevati costi per acquisto di beni da altre Aziende Sanitarie della Regione? Se sì, di quali tipologie di beni si tratta?	SI	Nel corso dell'esercizio 2015 sono stati rilevati costi per acquisti di sangue ed emocomponenti come meglio dettagliato nella tab. n. 57
AB03. Sono state rilevate significative variazioni rispetto all'esercizio precedente?	NO	



## 20. Acquisti di servizi

Gli **“Acquisti di servizi sanitari”** sono aumentati dell'1,75%, pari ad €. 187.578.

Tale aumento è prevalentemente attribuibile ad un incremento di costi per:

- prestazioni sanitarie di diagnostica strumentale ed ambulatoriali ricevute da Aziende Sanitarie regionali ed extra regionali (incrementati per circa €. 176.000);
- costi per collaborazioni coordinate e continuative sanitarie e sociosanitarie da privato (aumentate di circa €. 233.500);
- indennità a personale universitario – area sanitaria (incrementate di circa €. 70.000),

Tali incrementi sono parzialmente compensati da una riduzione dei costi per consulenze sanitarie – art. 55 c. 2 CCNL 8 giugno 2000 (decrementate di circa €. 94.000) e da attività libero professionale in regime di intramoenia (passati da €. 2.272.787 nell'esercizio 2014 ad €. 2.140.422 nell'esercizio 2015).

I dettagli e le variazioni intervenute rispetto all'esercizio precedente relativi alle voci degli acquisti di servizi sanitari sono evidenziati nelle tabelle da n. 58 a n.61.

In particolare si precisa che le voci di mobilità passiva Intraregionale (di cui alla tab. 58) contraddistinte dalla lettera R sul modello CE ministeriale accolgono solo i valori delle fatture ricevute e da ricevere da parte delle Aziende del SSR, così come indicato da parte della Regione con la nota prot. IGG. n. 12141 del 11/04/2016.

Si evidenzia che la fatture ricevute e da ricevere da parte dell'E.O. Ospedali Galliera, sempre sulla base delle indicazioni regionali ricevute, sono state contabilizzate tra gli **“Altri servizi sanitari e sociosanitari a rilevanza sanitaria da pubblico - Altri soggetti pubblici della Regione”**, voce CE BA1510, nonché alla voce **“Rimborsi oneri stipendiali personale in comando da altri soggetti pubblici”** (voce CE BA1470).

Le fatture da ricevere sono state stimate dall'U.O. Servizi Amministrativi Sanitari nella Nota Prot. 785 del 7/03/16.

Al fine di effettuare la circolarizzazione delle fatture passive nei confronti delle Aziende Sanitarie soggette a mobilità regionale si è provveduto a compilare la tabella pervenuta da parte dell'Ufficio Monitoraggio Sanitario, con l'indicazione delle quadrature effettuate (prot. IGG. 14244 del 29/04/2016).

La predetta tabella, relativa sia alla mobilità attiva sia a quella passiva, si allega alla presente nota integrativa **(All. 9)**.

Gli **“Acquisti di servizi non sanitari”**, comprensivi di servizi appaltati e utenze, sono diminuiti rispetto all'esercizio 2014 dell'1,43%, pari ad €. 289.022, rispetto all'esercizio precedente.

Tale decremento è imputabile principalmente ad una riduzione dei costi per personale interinale area non sanitaria (passati da € 1.516.796 ad € 1.210.946) e delle consulenze tecniche diverse (passate da € 80.590 ad € 16.598).

I dettagli dei servizi non sanitari sono evidenziati nella tab. n.62.

CODICE MOD. CE	DETTAGLIO ACQUISTI DI SERVIZI SANITARI IN MOBILITA'	Ani 1	Ani 2	Ani 3	Ani 4	Ani 5	IRCCS San Martino - IST	E.C. Ospedali Galliera	Dep. Evangelico Internaz.	Assoc. Ligore Fibrosi Clinica	TOTALE
	<b>COSTI DA MOBILITA' SANITARIA INFRAREGIONALE (A)</b>	0	0	0	0	0	0				0
BA0470	Acquisti servizi sanitari per medicina di base										0
BA0510	Acquisti servizi sanitari per farmaceutica										0
BA0540	Acquisti servizi sanitari per assistenza specialistica ambulatoriale										0
BA0650	Acquisti servizi sanitari per assistenza riabilitativa										0
BA0710	Acquisti servizi sanitari per assistenza integrativa										0
BA0780	Acquisti servizi sanitari per assistenza protesica										0
BA0810	Acquisti servizi sanitari per assistenza ospedaliera										0
BA0810	Acquisti prestazioni di psichiatria residenziale e semi-residenziale										0
BA0970	Acquisito prestazioni di distribuzione farmaci File F										0
BA1040	Acquisito prestazioni termali in convenzione										0
BA1100	Acquisito prestazioni trasporto sanitario										0
BA1150	Acquisito prestazioni Socio-Sanitarie a rilevanza sanitaria										0
	<b>COSTI DA MOBILITA' SANITARIA EXTRAREGIONALE (B)</b>										0
BA0480	Acquisti servizi sanitari per medicina di base										
BA0520	Acquisti servizi sanitari per farmaceutica										
BA0550	Acquisti servizi sanitari per assistenza specialistica ambulatoriale										
BA0730	Acquisti servizi sanitari per assistenza integrativa										
BA0780	Acquisti servizi sanitari per assistenza protesica										
BA0830	Acquisti servizi sanitari per assistenza ospedaliera										
BA0990	Acquisito prestazioni di distribuzione farmaci e File F										
BA1060	Acquisito prestazioni termali in convenzione										
BA1120	Acquisito prestazioni trasporto sanitario										
	<b>TOTALE COSTI DA MOBILITA' (A+B)</b>	0	0	0	0	0	0				0
	<b>COSTI PER PRESTAZIONI OGGETTO DI FATTURAZIONE DIRETTA INFRAREGIONALE (C)</b>	14.684	24.509	103.134	16.000	24.000	476.155	710.754	0	30.000	1.399.216
BA0540	Acquisti servizi sanitari per assistenza specialistica ambulatoriale			31.436			36.600				68.036
BA1060	Consulenze sanitarie e socio-san. da Aziende sanitarie pubbliche della regione						42.706				42.706
BA1370	Consulenze sanitarie e socio-san. da terzi - Altri soggetti pubblici									30.000	30.000
BA1460	Rimborso oneri stipendiali personale sanitario in comando da Aziende sanitarie pubbliche della Regione	5.839					50.000				55.839
BA1470	Rimborso oneri stipendiali personale sanitario in comando da Regioni, soggetti pubblico e da Università							26.646			26.646
BA1500	Altri servizi sanitari e socio-sanitari a rilevanza sanitaria da Aziende sanitarie pubbliche della Regione	8.000	24.509	71.698	6.000	24.000	346.847				491.054
BA1510	Altri servizi sanitari e socio-sanitari a rilevanza sanitaria da pubblico - Altri soggetti pubblici della Regione e Fatt. da Ricevere							684.108			684.108
EA0330	Sopravvenienze passive v/Aziende sanitarie pubbliche relative alla mobilità infraregionale	826									826
EA0470	In sussistenze passive v/Aziende sanitarie pubbliche della Regione										0
BA1520	<b>COSTI PER PREST. OGGETTO DI FATTUR. DIRETTA EXTRAREGIONALE (D)</b>										263.60
	<b>TOTALE COSTI PER PREST. OGGETTO DI FATTURAZ. DIRETTA (C+D)</b>	14.684	24.509	103.134	16.000	24.000	476.155	710.754	0	30.000	1.662.376
	<b>TOTALE COSTI AZIENDE REGIONE (A+C)</b>	14.684	24.509	103.134	16.000	24.000	476.155	710.754	0	30.000	1.399.216
	<b>TOTALE COSTI AZIENDE EXTRA REGIONE (B+D)</b>										263.160
	<b>TOTALE COSTI AZIENDE SANITARIE PUBBLICHE (A+B+C+D)</b>										1.662.376

Tab. 58- Dettaglio acquisti di servizi sanitari in mobilità

<b>CODICE MOD. CE</b>	<b>DETTAGLIO ACQUISTI DI SERVIZI SANITARI</b>	<b>Valore CE al 31/12/2015</b>	<b>Valore CE al 31/12/2014</b>	<b>Variazioni Importo</b>	<b>Variazioni %</b>
<b>BA0400</b>	<b>ACQUISTI DI SERVIZI SANITARI - MEDICINA DI BASE</b>	0	0	0	0,00%
BA0420	- da convenzione	0	0	0	0,00%
BA0430	Costi per assistenza MMG				0,00%
BA0440	Costi per assistenza PLS				0,00%
BA0450	Costi per assistenza Comunità assistenziale				0,00%
BA0460	Altre (medicina dei servizi, psicologia, medici TG, ecc)				0,00%
BA0470	- da pubblico (Aziende sanitarie pubbliche della Regione) - Mobilità intraregionale				0,00%
BA0480	- da pubblico (Aziende sanitarie pubbliche Extraregione) - Mobilità extraregionale				0,00%
<b>BA0490</b>	<b>ACQUISTI DI SERVIZI SANITARI - FARMACEUTICA</b>	0	0	0	0,00%
BA0500	- da convenzione				0,00%
BA0610	- da pubblico (Aziende sanitarie pubbliche della Regione)- Mobilità intraregionale				0,00%
BA0620	- da pubblico (Extraregione)				0,00%
<b>BA0630</b>	<b>ACQUISTI DI SERVIZI SANITARI PER ASSISTENZA SPECIALISTICA AMBULATORIALE</b>	240.328	215.238	-4.990	-2,28%
BA0640	- da pubblico (Aziende sanitarie pubbliche della Regione)	68.036	39.644	-28.392	-71,82%
BA0650	- da pubblico (altri soggetti pubbl. della Regione)				0,00%
BA0660	- da pubblico (Extraregione)				0,00%
BA0670	- da privato - Medico SLMIA	142.292	175.594	33.302	18,97%
BA0680	Servizi sanitari per assistenza specialistica da IRCOS privati e Policlinici privati				0,00%
BA0690	Servizi sanitari per assistenza specialistica da Ospedali Classificati privati				0,00%
BA0700	Servizi sanitari per assistenza specialistica da Case di Cura private				0,00%
BA0710	Servizi sanitari per assistenza specialistica da altri privati	142.292	175.594	33.302	18,97%
BA0720	- da privato per cittadini non residenti - Extraregione (mobilità attiva in compensazione)				0,00%
<b>BA0730</b>	<b>ACQUISTI DI SERVIZI SANITARI PER ASSISTENZA RIABILITATIVA</b>	0	0	0	0,00%
BA0740	- da pubblico (Aziende sanitarie pubbliche della Regione)				0,00%
BA0750	- da pubblico (altri soggetti pubbl. della Regione)				0,00%
BA0760	- da pubblico (Extraregione) non soggetti a compensazione				0,00%
BA0770	- da privato (intraregionale)				0,00%
BA0780	- da privato (extraregionale)				0,00%
<b>BA0790</b>	<b>ACQUISTI DI SERVIZI SANITARI PER ASSISTENZA INTEGRATIVA</b>	0	0	0	0,00%
BA0710	- da pubblico (Aziende sanitarie pubbliche della Regione)				0,00%
BA0720	- da pubblico (altri soggetti pubbl. della Regione)				0,00%
BA0730	- da pubblico (Extraregione)				0,00%
BA0740	- da privato				0,00%
<b>BA0750</b>	<b>ACQUISTI DI SERVIZI SANITARI PER ASSISTENZA PROTESICA</b>	0	0	0	0,00%
BA0760	- da pubblico (Aziende sanitarie pubbliche della Regione)				0,00%
BA0770	- da pubblico (altri soggetti pubbl. della Regione)				0,00%
BA0780	- da pubblico (Extraregione)				0,00%
BA0790	- da privato				0,00%

**Tab. 59- Dettaglio acquisti di servizi sanitari - I parte**

<b>CODICE MOD. CE</b>	<b>DETTAGLIO ACQUISTI DI SERVIZI SANITARI</b>	<b>Valore CE al 31/12/2016</b>	<b>Valore CE al 31/12/2014</b>	<b>Variazioni Importo</b>	<b>Variazioni %</b>
<b>BA0800</b>	<b>ACQUISTI DI SERVIZI SANITARI PER ASSISTENZA OSPEDALIERA</b>	0	0	0	0,00%
BA0810	- da pubblico (Aziende sanitarie pubbliche della Regione)			0	0,00%
BA0820	- da pubblico (altri soggetti pubbl. della Regione)			0	0,00%
BA0830	- da pubblico (Extraregione)			0	0,00%
BA0840	- da privato	0	0	0	0,00%
BA0850	<i>Servizi sanitari per assistenza ospedaliera da IRCCS privati e Policlinici privati</i>			0	0,00%
BA0860	<i>Servizi sanitari per assistenza ospedaliera da Ospedali Classificati privati</i>			0	0,00%
BA0870	<i>Servizi sanitari per assistenza ospedaliera da Case di Cura private</i>			0	0,00%
BA0880	<i>Servizi sanitari per assistenza ospedaliera da altri privati</i>			0	0,00%
BA0890	- da privato per cittadini non residenti - Extraregione (mobilità attiva in compensazione)			0	0,00%
<b>BA0900</b>	<b>ACQUISTI PRESTAZIONI DI PSICHIATRICA RESIDENZIALE E SEMIRESIDENZIALE</b>	0	0	0	0,00%
BA0910	- da pubblico (Aziende sanitarie pubbliche della Regione)			0	0,00%
BA0920	- da pubblico (altri soggetti pubbl. della Regione)			0	0,00%
BA0930	- da pubblico (Extraregione) - non soggette a compensazione			0	0,00%
BA0940	- da privato (intra-regionale)			0	0,00%
BA0950	- da privato (extraregionale)			0	0,00%
<b>BA0960</b>	<b>ACQUISTI PRESTAZIONI DI DISTRIBUZIONE FARMACI FILE F</b>	0	0	0	0,00%
BA0970	- da pubblico (Aziende sanitarie pubbliche della Regione) - Mobilità intraregionale			0	0,00%
BA0980	- da pubblico (altri soggetti pubbl. della Regione)			0	0,00%
BA0990	- da pubblico (Extraregione)			0	0,00%
BA1000	- da privato (intra-regionale)			0	0,00%
BA1010	- da privato (extraregionale)			0	0,00%
BA1020	- da privato per cittadini non residenti - Extraregione (mobilità attiva in compensazione)			0	0,00%
<b>BA1030</b>	<b>ACQUISTI PRESTAZIONI TERMALI IN CONVENZIONE</b>	0	0	0	0,00%
BA1040	- da pubblico (Aziende sanitarie pubbliche della Regione) - Mobilità intraregionale			0	0,00%
BA1050	- da pubblico (altri soggetti pubbl. della Regione)			0	0,00%
BA1060	- da pubblico (Extraregione)			0	0,00%
BA1070	- da privato			0	0,00%
BA1080	- da privato per cittadini non residenti - Extraregione (mobilità attiva in compensazione)			0	0,00%

**Tab. 59- Dettaglio acquisti di servizi sanitari - Il parte**

CODICE MOD. CE	DETTAGLIO ACQUISTI DI SERVIZI SANITARI	Valore CE al 31/12/2016	Valore CE al 31/12/2014	Variazioni Importo	Variazioni %
<b>BA1000</b>	<b>ACQUISTI PRESTAZIONI DI TRASPORTO SANITARIO</b>	190.340	179.819	10.521	5,85%
BA1000	- da pubblico (Aziende sanitarie pubbliche della Regione) - Mobilità intraregionale		0	0	0,00%
BA110	- da pubblico (altri soggetti pubbl. della Regione)		0	0	0,00%
BA120	- da pubblico (Extraregione)		0	0	0,00%
BA130	- da privato	80.340	179.819	10.521	5,85%
<b>BA1400</b>	<b>ACQUISTI PRESTAZIONI SOGIO-SANITARIE A RILEVANZA SANITARIA</b>	0	0	0	0,00%
BA150	- da pubblico (Aziende sanitarie pubbliche della Regione) - Mobilità intraregionale		0	0	0,00%
BA160	- da pubblico (altri soggetti pubblici della Regione)		0	0	0,00%
BA170	- da pubblico (Extraregione) non soggette a compen. sezione		0	0	0,00%
BA180	- da privato (intraregionale)		0	0	0,00%
BA190	- da privato (extraregionale)		0	0	0,00%
<b>BA1200</b>	<b>COMPARTICIPAZIONE AL PERSONALE PER ATT. LIBERO-PROF. (INTRAMOEZIA)</b>	2.140.422	2.272.787	-132.365	-5,82%
<b>BA1280</b>	<b>RIMBORSI ASSEGNI E CONTRIBUTI SANITARI</b>	3.956	0	3.956	0,00%
BA1300	Contributi ad associazioni di volontariato		0	0	0,00%
BA1300	Rimborsi per cure all'estero		0	0	0,00%
BA1300	Contributi a società partecipate ed enti dipendenti della Regione		0	0	0,00%
BA1300	Contributo Legge 210/92	3.956	0	3.956	100,00%
BA1300	Altri rimborsi, assegni e contributi		0	0	0,00%
BA1340	Rimborsi, assegni e contributi a/Aziende sanitarie pubbliche della Regione		0	0	0,00%
<b>BA1350</b>	<b>CONSULENZE, COLLABORAZIONI, INTERNALE, ALTRE PRESTAZIONI DI LAVORO SANITARIE E SOCIO-SANITARIE</b>	6.803.848	6.669.481	134.367	2,01%
BA1350	Consulenze sanitarie e socio-san. da Aziende sanitarie pubbliche della Regione	42.718	35.837	6.871	19,7%
BA1350	Consulenze sanitarie e socio-san. da terzi - Altri soggetti pubblici	30.000	30.000	0	0,00%
BA1350	Consulenze sanitarie e socio-san. interne e altre prestazioni di lavoro sanitario e socio. da privato	6.646.656	6.528.603	120.053	1,84%
BA1400	Consulenze sanitarie da privato - articolo 55, comma 2, CCNL 9 giugno 2000	556.774	650.909	-94.135	-14,46%
BA1400	Altre consulenze sanitarie e socio-sanitarie da privato	722.350	637.868	85.482	13,37%
BA1400	Altri servizi sanitari e socio-sanitari a rilevanza sanitaria da pubblico - Aziende sanitarie pubbliche della Regione	2.788.555	2.556.009	233.546	9,4%
BA1400	Collaborazioni, coordinamento e continuative sanitarie e socio. da privato	1329.983	1256.347	69.646	5,54%
BA1400	Identità e personale universitario - area sanitaria	882.048	1046.940	-164.892	-18,75%
BA1400	Lavoro interinale - area sanitaria	371.936	381.230	-9.294	-2,44%
BA1400	Altre collaborazioni e prestazioni di lavoro - area sanitaria	82.484	75.041	7.443	9,32%
BA1450	Rimborso oneri stipendiali del personale sanitario in comando.	55.838	52.752	3.086	5,85%
BA1450	Rimborso oneri stipendiali personale sanitario in comando da Aziende sanitarie pubbliche della Regione	26.646	22.289	4.357	19,55%
BA1450	Rimborso oneri stipendiali personale sanitario in comando da Regioni, soggetti pubblici e da Università		0	0	0,00%
BA1450	Rimborso oneri stipendiali personale sanitario in comando da aziende di altre Regioni (Extraregione)		0	0	0,00%
<b>BA1490</b>	<b>ALTRI SERVIZI SANITARI E SOCIO-SANITARI A RILEVANZA SANITARIA</b>	1.536.143	1.359.134	178.009	12,95%
BA1500	Altri servizi sanitari e socio-sanitari a rilevanza sanitaria da pubblico - Aziende sanitarie pubbliche della Regione	481.054	200.366	280.688	145,04%
BA1500	Altri servizi sanitari e socio-sanitari a rilevanza sanitaria da pubblico - Altri soggetti pubblici della Regione	684.028	501.039	182.989	24,10%
BA1500	Altri servizi sanitari e socio-sanitari a rilevanza sanitaria da pubblico (Extraregione)	263.130	154.038	109.092	70,84%
BA1500	Altri servizi sanitari da privato	95.821	103.361	-8.540	-8,53%
BA1540	Costi per servizi sanitari - Mobilità internazionale passiva		0	0	0,00%
<b>BA1550</b>	<b>COSTI PER DIFFERENZIALE TARIFFE TUC</b>				
<b>TOTALE</b>		<b>10.884.037</b>	<b>10.696.469</b>	<b>187.578</b>	<b>1,75%</b>

Tab. 60- Dettaglio acquisti di servizi sanitari - II parte

DETTAGLIO ACQUISTI DI SERVIZI SANITARI - DA PRIVATO	Codice struttura di classificazione NIBD	Partita IVA (e Codice Fiscale)	Tipologia di prestazione	Anno di competenza	Importo autorizzato	Budget / Totale annuale	Importo liquidato/credito certificato	Importo di nuovo credito in Co.Da.	Importo delle note di credito rievolute	Importo delle note di credito pagate
ACADEMISCHES MITSCHIGENHOF (AMC) UNIVERSITÄT VAN ANSTEDEN	NL 006278720		Prestazioni sanitarie verso estero	2015	3.440		3.440			3.440
ASLI BRUNESI	094780745		Tempo organo	2015	2.028		2.028	2.028	2.028	0
BAL EN INT. TOUR DI FRET RAVEL SRL A SOCIO UNICO	0306588017		Tempo assistenza	2015	149		149			149
B.L.EPRINT GENETICS OY	F72207600		Prestazioni sanitarie verso estero	2015	128		128			128
CENTER FOR HUMAN GENETICS	00203 648X0		Prestazioni sanitarie verso estero	2015	1776		1776			1776
CCC CENTRO DE GENETICA CLINICA E PATOLOGICA S.A.	PT5041081		Prestazioni sanitarie verso estero	2015	1887		1887			1887
CHUJ CENTRE HOSPITALIER KUNWENT VALDOUS	CH980718		Prestazioni sanitarie verso estero	2015	1806		1806			1806
EPASILIUS INC	NL 804672880		Prestazioni sanitarie verso estero	2015	8 892		8 892			8 892
IM UNIVERSITÄTSKLINIKUM CO	DE 20006890		Prestazioni sanitarie verso estero	2015	3 183		3 183			3 183
INSTITUT FÜR MEDIZINISCHE GENETIK UNIVERSITÄT ZÜRICH	CH 15689234		Prestazioni sanitarie verso estero	2015	6 536		6 536			6 536
ISTITUTO ONCOLOGICO ITALIANO	02703 00160		Prestazioni di support privati di altro Regioni	2015	8 165		8 165			8 165
ISTITUTO DAVID CROSSOKE OXFOLDS	0238885305		Pagamento rete stabil	2015	1328		1328			1328
KLINISCH GENETISCH ZENTRUM ALMEGEN	NL 0055326180		Prestazioni sanitarie verso estero	2015	2 118		2 118			2 118
LABORATORIO DE GENETICA CLINICA S.L	ES 88383883		Prestazioni sanitarie verso estero	2015	1494		1494			1494
OSPEDALE SAN RAFFAELE SPA (Mediobanca) on @rai postevent.it	0760803802		Prestazioni di diagnosi private di altro Regioni	2015	2 046		2 046			2 046
OXFORD UNIVERSITY HOSPITAL NHS TRUST	GB 85405467		Prestazioni sanitarie verso estero	2015	2 162		2 162			2 162
P.A. CROCE VERDE DI QUINTO	8004630713		Servizio trasporto ambulato e trasporto	2015	18 225		18 225	404	404	18 225
RUMR - UNIVERSITÄT BOCHUM	DE 17706281		Prestazioni sanitarie verso estero	2015	1088		1088			1088
SANT JOAN DE DEU - HOSPITAL MATERNO INFANTIL - UNIVERSITAT DE BARCELONA	ES 88300845C		Prestazioni sanitarie verso estero	2015	146		146			146
STUDIO ASSOCIATO MEDICINA DEL LAVORO PICCONI PERRA	0184400064		Medicina del lavoro	2015	19 500		19 500			19 500
TECNORAD S.U.R.L.	0084530238		Servizi di laboratorio	2015	6 792		6 792			6 792
UMC ST. RAULDE	NL 80855828180		Prestazioni sanitarie verso estero	2015	1346		1346			1346
UNIVERSITY HOSPITAL LEUVEN	BE 10320000		Prestazioni sanitarie verso estero	2015	442		442			442
UNIVERSITY OF OXFORD	GB 02500730		Prestazioni sanitarie verso estero	2015	300		300			300
VERDERZIEUNG SANITÄR			Prestazioni sanitarie	2015	38 193		38 193			38 193

Tab. 61 – Dettaglio acquisti di servizi sanitari da privato

**Altre informazioni relative ad acquisti servizi sanitari diversi.**

Informazione	Caso presente in azienda?	Se sì, illustrare
AS01. Sono state rilevate significative variazioni rispetto all'esercizio precedente?	NO	

**AS02 – Costi per prestazioni sanitarie da privato**

AS02 NO	-	Nell'esercizio non sono stati rilevati disallineamenti tra valore fatturato dalla struttura privata e valore di budget autorizzato dalla Regione.
------------	---	---

**AS03 – Consulenze, Collaborazioni, Interinale e altre prestazioni di lavoro sanitarie e sociosanitarie**

Nell'esercizio sono stati contabilizzati costi per consulenze, collaborazioni, prestazioni di lavoro interinale e altre - sanitarie e sociosanitarie - relativamente alle seguenti tipologie:

VOCE CE	Tipologia prestazione	Soggetto fornitore	Importo
BA1390	Consulenze sanitarie da privato – art. 55, comma 2	Enti e soggetti privati diversi	556.774
BA1400	Altre consulenze sanitarie da privato	Enti e soggetti privati diversi	722.350
BA1410	Collaborazioni coordinate e continuative sanitarie	Enti e soggetti privati diversi	2.789.555
BA1420	Indennità personale universitario	Enti e soggetti privati diversi	1.325.993
BA1430	Lavoro Interinale area sanitaria	Temporary S.p.a.	882.048
BA1440	Altre collaborazioni area sanitaria	Enti e soggetti privati diversi	371.936

CODICE MOD. CE	DETTAGLIO ACQUISTI DI SERVIZI NON SANITARI	Valore CE al 31/12/2015	Valore CE al 31/12/2014	Variazioni importo	Variazioni %
BA 1670	SERVIZI NON SANITARI	17.427.036	17.432.671	-5.635	-0,03%
BA 1680	Lavanderia	3.225.103	3.100.995	124.108	4,00%
BA 1690	Pulizia	4.358.522	4.232.783	125.739	2,97%
BA 1600	Mensa	537.905	0	537.905	100,00%
BA 1610	Riscaldamento			0	0,00%
BA 1620	Servizi di assistenza informatica			0	0,00%
BA 1630	Servizi trasporti (non sanitari)	20.390	29.004	-8.624	-29,73%
BA 1640	Smaltimento rifiuti	556.969	623.954	-66.985	-10,74%
BA 1650	UtENZE telefoniche	405.656	404.208	1.448	0,36%
BA 1660	UtENZE elettricità	2.707.656	2.890.586	-182.930	-6,33%
BA 1670	Altre utenze	2.656.173	3.188.579	-529.406	-16,60%
BA 1680	Premi di assicurazione	221943	223.121	-1.178	-0,53%
BA 1720	Altri servizi non sanitari da pubblico (Aziende sanitarie pubbliche della Regione)			0	0,00%
	...			0	0,00%
	...			0	0,00%
BA 1730	Altri servizi non sanitari da altri soggetti pubblici	13.839	24.770	-10.931	-44,13%
	...			0	0,00%
	...			0	0,00%
BA 1740	Altri servizi non sanitari da privato	2.719.890	2.714.671	5.219	0,19%
	...			0	0,00%
	...			0	0,00%
BA 1750	CONSULENZE, COLLABORAZIONI, INTERINALE, ALTRE PRESTAZIONI DI LAVORO NON SANITARIE	2.220.272	2.588.242	-367.970	-14,22%
BA 1760	Consulenze non sanitarie da Aziende sanitarie pubbliche della Regione			0	0,00%
BA 1770	Consulenze non sanitarie da Terzi - Altri soggetti pubblici			0	0,00%
BA 1780	Consulenze, Collaborazioni, interinale e altre prestazioni di lavoro non sanitarie da privato	2.220.272	2.588.242	-367.970	-14,22%
BA 1790	Consulenze non sanitarie da privato	183.953	189.052	-5.099	-2,56%
BA 1800	Collaborazioni coordinate e continuative non sanitarie da privato	585.052	554.403	30.649	5,53%
BA 1810	Indennità a personale universitario - area non sanitaria			0	0,00%
BA 1820	Lavoro interinale - area non sanitaria	1210.946	1516.796	-305.850	-20,16%
BA 1830	Altre collaborazioni e prestazioni di lavoro - area non sanitaria	230.321	317.991	-87.670	-27,57%
BA 1840	Rimborso oneri stipendiali del personale non sanitario in comando			0	0,00%
BA 1850	Rimborso oneri stipendiali personale non sanitario in comando da Aziende sanitarie pubbliche della Regione			0	0,00%
BA 1860	Rimborso oneri stipendiali personale non sanitario in comando da Regione, soggetti pubblici e da Università			0	0,00%
BA 1870	Rimborso oneri stipendiali personale non sanitario in comando da aziende di altre Regioni (Extraregione)			0	0,00%
BA 1880	FORMAZIONE	317.640	233.057	84.583	36,29%
BA 1890	Formazione (esternalizzata e non) da pubblico	16.224	19.600	-1376	-7,02%
BA 1900	Formazione (esternalizzata e non) da privato	299.416	213.457	85.959	40,27%
	TOTALE	19.964.948	20.253.970	-289.022	-1,43%

Tab. 62- Dettaglio acquisti di servizi non sanitari



#### AS04 – Consulenze, Collaborazioni, Interinale e altre prestazioni di lavoro non sanitarie

Nell'esercizio sono stati contabilizzati costi per consulenze, collaborazioni, prestazioni di lavoro interinale e altre - non sanitarie - relativamente alle seguenti tipologie:

VOCE CE	Tipologia prestazione	Soggetto fornitore	Importo
BA1790	Consulenze non sanitarie da privato	Enti e soggetti privati diversi	193.953
BA1800	Collaborazioni coordinate e continuative non sanitarie	Enti e soggetti privati diversi	585.052
BA1820	Lavoro Interinale area non sanitaria	Temporary S.p.a.	1.210.946
BA1830	Altre collaborazioni area non sanitaria (contratti a progetto e/o prestazioni occasionali)	Enti e soggetti privati diversi	230.321

#### AS05 –Manutenzioni e riparazioni

Le “**Manutenzioni e riparazioni**” sono rimaste pressoché invariate rispetto all'anno precedente, subendo un incremento dello 0,79%.

Sulla base dei principi contabili stabiliti dall'O.I.C. le manutenzioni ordinarie che non generano un incremento del valore del cespite, bensì il suo mantenimento in pristino, vengono iscritte direttamente a conto economico tra i costi in conto esercizio.

Tra le manutenzioni ordinarie, pertanto, sono contabilizzati i costi a tal fine sostenuti relativamente ai fabbricati strumentali, impianti, altre apparecchiature, ecc..

I costi sostenuti per manutenzioni incrementative del valore del cespite cui si riferiscono, al contrario, vengono portati ad incremento del valore delle immobilizzazioni a cui si riferiscono e pertanto non transitano nel conto economico.

#### AS06 – Godimento beni di terzi

I “**Costi di godimento di beni di terzi**”, evidenziano un decremento del 59,62% rispetto all'esercizio precedente.

Tale riduzione è dovuta prevalentemente ad una diminuzione dei canoni di leasing per termine nei primi mesi dell'anno 2015 dei contratti in essere.

I dettagli delle manutenzioni e dei costi per godimento beni di terzi sono evidenziati nelle tabelle da n. 63 a n. 65.

CODICE MOD. CE	DETTAGLIO MANUTENZIONI E RIPARAZIONI	Valore CE al 31/12/2015	Valore CE al 31/12/2014	Variazioni importo	Variazioni %
BA 1920	Manutenzione e riparazione ai fabbricati e loro pertinenze	634.902	975.001	-340.099	-34,88%
BA 1930	Manutenzione e riparazione agli impianti e macchinari	2.490.744	2.686.555	-195.811	-7,29%
BA 1940	Manutenzione e riparazione alle attrezzature sanitarie e scientifiche	3.090.526	2.618.217	472.309	18,04%
BA 1950	Manutenzione e riparazione ai mobili e arredi			0	0,00%
BA 1960	Manutenzione e riparazione agli automezzi			0	0,00%
BA 1970	Altre manutenzioni e riparazioni	806.900	688.453	118.447	17,20%
BA 1980	Manutenzioni e riparazioni da Aziende sanitarie pubbliche della Regione	0	0	0	0,00%
BA 1910	TOTALE	7.023.072	6.968.226	54.846	0,79%

Tab. 63- Dettaglio manutenzioni e riparazioni

CODICE MOD. CE	DETTAGLIO COSTI PER CONTRATTI MULTISERVIZIO (GLOBAL SERVICE)	Valore CE al 31/12/2015	TIPOLOGIA DI CONTRATTO		% di incidenza multiservizio
			Multiservizio	Altro	
BA 1580	Lavanderia	3.225.103	3.225.103		100,00%
BA 1590	Pulizia	4.358.522	4.358.522		100,00%
BA 1600	Mensa	537.905		537.905	0,00%
BA 1610	Riscaldamento	0			0,00%
BA 1620	Servizi di assistenza informatica	0			0,00%
BA 1630	Servizi trasporti (non sanitari)	20.380		20.380	0,00%
BA 1640	Smaltimento rifiuti	556.969		556.969	0,00%
BA 1650	Utenze telefoniche	405.656		405.656	0,00%
BA 1660	Utenze elettricità	2.707.656		2.707.656	0,00%
BA 1670	Altre utenze	2.659.173		2.659.173	0,00%
BA 1680	Premi di assicurazione	221.943		221.943	0,00%
BA 1720	Altri servizi non sanitari da pubblico (Aziende sanitarie pubbliche della Regione):				0,00%
	...				0,00%
	...				0,00%
BA 1730	Altri servizi non sanitari da altri soggetti pubblici:	13.839		13.839	0,00%
	...				0,00%
	...				0,00%
BA 1740	Altri servizi non sanitari da privato:	2.719.890		2.719.890	0,00%
	...				0,00%
	...				0,00%
BA 1990	Formazione (esternalizzata e non) da pubblico	18.224		18.224	0,00%
BA 1900	Formazione (esternalizzata e non) da privato	299.416		299.416	0,00%
BA 1920	Manutenzione e riparazione ai fabbricati e loro pertinenze	634.902		634.902	0,00%
BA 1930	Manutenzione e riparazione agli impianti e macchinari	2.490.744		2.490.744	0,00%
BA 1940	Manutenzione e riparazione alle attrezzature sanitarie e scientifiche	3.090.526		3.090.526	0,00%
BA 1950	Manutenzione e riparazione ai mobili e arredi	0		0	0,00%
BA 1960	Manutenzione e riparazione agli automezzi	0		0	0,00%
BA 1970	Altre manutenzioni e riparazioni	806.900		806.900	0,00%
BA 1980	Manutenzioni e riparazioni da Aziende sanitarie pubbliche della Regione	0			0,00%
	TOTALE	24.767.748	7.583.625	17.184.123	30,62%

Tab. 64- Dettaglio costi per contratti multiservizio

DETTAGLIO LEASING		Delibera	Decorrenza contratto	Valore contratto con IVA	Scadenza contratto	Credito imputato all'esercizio	Canoni a scadere
<b>Leasing finanziari/operativi attivati con fondi aziendali:</b>							
Fornitura e installazione di un Tomografo a Risonanza Magnetica da 1,5 T (al Zp ed. B)		Pr 601237/10	4-feb-12	1943.242	3-feb-15	59.894	0
<b>Leasing finanziari/operativi finanziati dalle Regioni (a carico FSR):</b>							
Upgrade rete dati e adozione rete VOIP SIP e integrazione WIFI per un quinquennio 2008-2013		A.D. 258 30/7/2008	10-feb-10	1099.000	9-feb-15	17.946	0

**Tab. 65– Dettaglio canoni di leasing**

## 21. Costi del personale

I "Costi del personale" sono passati da €. 89.249.911 nell'esercizio 2014 ad €. 89.215.764 nell'esercizio 2015 con un decremento complessivo dello 0,04%, pari ad €. 34.147.

I costi relativi al "Personale dirigente medico" sono aumentati del 2,29%, mentre quelli del "Personale comparto altri ruoli" sono diminuiti del 3,27% e quelli del "Personale dirigente altri ruoli" del 2,22%.

Sulla base di quanto stabilito dalle norme sul contenimento dei costi del personale, con particolare riferimento alla L. 296/2006 e successive Leggi Finanziarie, si allega alla presente Nota Integrativa (**Allegata Attestazione n. VIII**) l'attestazione fornita dall'U.O.C. Gestione e Valorizzazione del Personale dalla quale si evince il rispetto del tetto di spesa con l'abbattimento dell' 1,4%.

Si allega altresì il prospetto relativo alla Produttività Aggiuntiva del personale dipendente (**All.10**) elaborato dall'U.O.C. Gestione e Valorizzazione del Personale, così come richiesto dalla Regione Liguria con comunicazione prot. n. 15692 del 06/05/2016 (Indicazioni di chiusura).

Il dettaglio dei costi del personale suddiviso per ruolo è esplicitato nelle tabelle che seguono.

CODICE MOD. CE	COSTI DEL PERSONALE	Valore CE al 31/12/2015	Valore CE al 31/12/2014	Variazioni importo	Variazioni %
BA2090	<b>PERSONALE DEL RUOLO SANITARIO</b>	<b>73.481.629</b>	<b>72.993.653</b>	<b>488.976</b>	<b>0,67%</b>
BA2100	<b>Costo del personale dirigente ruolo sanitario</b>	<b>33.462.571</b>	<b>32.852.644</b>	<b>609.927</b>	<b>1,86%</b>
BA2110	<b>Costo del personale dirigente medico</b>	<b>27.741.073</b>	<b>27.119.577</b>	<b>621.496</b>	<b>2,29%</b>
BA2120	<i>Costo del personale dirigente medico - tempo indeterminato</i>	26.514.774	25.825.223	689.551	2,67%
	Voci di costo a carattere stipendiale	13.701.584	13.642.358	59.226	0,43%
	Retribuzione di posizione	2.554.088	2.298.197	255.891	11,13%
	Indennità di risultato	399.563	636.458	-236.895	-37,22%
	Altro trattamento accessorio	4.316.665	3.783.091	533.574	14,10%
	Oneri sociali su retribuzione	5.542.874	5.465.119	77.755	1,42%
	Altri oneri per il personale Irap			0	0,00%
BA2130	<i>Costo del personale dirigente medico - tempo determinato</i>	1.199.706	1.258.021	-58.315	-4,64%
	Voci di costo a carattere stipendiale	785.881	816.401	-30.520	-3,74%
	Retribuzione di posizione	23.054	24.950	-1.896	-7,64%
	Indennità di risultato	27.612	45.631	-18.019	-39,49%
	Altro trattamento accessorio	98.166	91.701	6.465	7,05%
	Oneri sociali su retribuzione	264.992	279.328	-14.336	-5,13%
	Altri oneri per il personale Irap			0	0,00%
BA2140	<i>Costo del personale dirigente medico - altro</i>	26.593	36.333	-9.740	-26,81%
BA2150	<b>Costo del personale dirigente non medico</b>	<b>5.721.498</b>	<b>5.733.067</b>	<b>-11.569</b>	<b>-0,20%</b>
BA2160	<i>Costo del personale dirigente non medico - tempo indeterminato</i>	5.166.845	5.250.596	-83.751	-1,21%
	Voci di costo a carattere stipendiale	2.667.007	2.750.492	-83.485	-3,04%
	Retribuzione di posizione	500.513	472.937	27.576	5,83%
	Indennità di risultato	260.944	248.995	11.949	4,80%
	Altro trattamento accessorio	661.338	656.870	4.468	0,68%
	Oneri sociali su retribuzione	1.097.043	1.121.302	-24.259	-2,16%
	Altri oneri per il personale Irap			0	0,00%
BA2170	<i>Costo del personale dirigente non medico - tempo determinato</i>	534.653	482.471	52.182	10,82%
	Voci di costo a carattere stipendiale	359.489	318.664	40.825	12,81%
	Retribuzione di posizione	2.097	2.204	-107	-4,85%
	Indennità di risultato	36.532	37.148	-616	-1,68%
	Altro trattamento accessorio	18.368	16.281	2.087	12,94%
	Oneri sociali su retribuzione	118.148	108.174	9.974	9,22%
	Altri oneri per il personale Irap			0	0,00%
BA2180	<i>Costo del personale dirigente non medico - altro</i>			0	0,00%
BA2190	<b>Costo del personale comparto ruolo sanitario</b>	<b>40.019.258</b>	<b>40.141.009</b>	<b>-121.751</b>	<b>-0,30%</b>
BA2200	<i>Costo del personale comparto ruolo sanitario - tempo indeterminato</i>	39.119.961	39.475.996	-356.035	-0,90%
	Voci di costo a carattere stipendiale	27.405.304	27.267.069	138.235	0,51%
	Straordinario e indennità personale	2.054.290	2.043.415	10.875	0,53%
	Retribuzione per produttività personale	1.167.968	1.422.417	-254.429	-17,89%
	Altro trattamento accessorio	121.894	135.453	-13.559	-10,01%
	Oneri sociali su retribuzione	8.370.485	8.807.642	-237.157	-2,76%
	Altri oneri per il personale Irap			0	0,00%
BA2210	<i>Costo del personale comparto ruolo sanitario - tempo determinato</i>	861.466	626.962	234.504	37,40%
	Voci di costo a carattere stipendiale	598.929	442.838	156.091	35,25%
	Straordinario e indennità personale	53.148	23.710	29.438	124,16%
	Retribuzione per produttività personale	16.115	17.052	-1.937	-11,36%
	Altro trattamento accessorio	1.189	1.189	0	0,00%
	Oneri sociali su retribuzione	193.084	143.362	49.722	34,68%
	Altri oneri per il personale Irap			0	0,00%
BA2220	<i>Costo del personale comparto ruolo sanitario - altro</i>	37.831	38.051	-220	-0,58%

Tab. 66- Costi del personale – ruolo sanitario

<b>COSTI DEL PERSONALE</b>	<b>Valore CE al 31/12/2015</b>	<b>Valore CE al 31/12/2014</b>	<b>Variazioni importo</b>	<b>Variazioni %</b>
<b>PERSONALE DEL RUOLO PROFESSIONALE</b>	<b>284.630</b>	<b>223.635</b>	<b>-39.005</b>	<b>-17,44%</b>
<b>Costo del personale dirigente ruolo professionale</b>	<b>143.993</b>	<b>157.143</b>	<b>-13.150</b>	<b>-8,37%</b>
<i>Costo del personale dirigente ruolo professionale - tempo indeterminato</i>	143.993	157.143	-13.150	-8,37%
Voci di costo a carattere stipendiale	72.547	72.546	1	0,00%
Retribuzione di posizione	26.009	26.009	0	0,00%
Indennità di risultato	2.527	3.357	-830	-24,72%
Altro trattamento accessorio	11.279	25.849	-14.570	-56,37%
Oneri sociali su retribuzione	29.632	27.382	2.250	8,22%
Altri oneri per il personale Irap			0	0,00%
<i>Costo del personale dirigente ruolo professionale - tempo determinato</i>	0	0	0	0,00%
Voci di costo a carattere stipendiale			0	0,00%
Retribuzione di posizione			0	0,00%
Indennità di risultato			0	0,00%
Altro trattamento accessorio			0	0,00%
Oneri sociali su retribuzione			0	0,00%
Altri oneri per il personale Irap			0	0,00%
<i>Costo del personale dirigente ruolo professionale - altro</i>			0	0,00%
<b>Costo del personale comparto ruolo professionale</b>	<b>40.637</b>	<b>66.492</b>	<b>-25.855</b>	<b>-38,89%</b>
<i>Costo del personale comparto ruolo professionale - tempo indeterminato</i>	40.637	66.492	-25.855	-38,89%
Voci di costo a carattere stipendiale	31.455	51.522	-20.067	-38,95%
Straordinario e indennità personale			0	0,00%
Retribuzione per produttività personale	1.207	1.624	-417	-25,69%
Altro trattamento accessorio			0	0,00%
Oneri sociali su retribuzione	7.975	13.346	-5.371	-40,25%
Altri oneri per il personale Irap			0	0,00%
<i>Costo del personale comparto ruolo professionale - tempo determinato</i>	0	0	0	0,00%
Voci di costo a carattere stipendiale			0	0,00%
Straordinario e indennità personale			0	0,00%
Retribuzione per produttività personale			0	0,00%
Altro trattamento accessorio			0	0,00%
Oneri sociali su retribuzione			0	0,00%
Altri oneri per il personale			0	0,00%
<i>Costo del personale comparto ruolo professionale - altro</i>			0	0,00%

**Tab. 67 – Costi del personale – ruolo professionale**

CODICE MOD. CE	COSTI DEL PERSONALE	Valore CE al 31/12/2013	Valore CE al 31/12/2014	Variazioni importo	Variazioni %
BA2320	<b>PERSONALE DEL RUOLO TECNICO</b>	<b>10.808.265</b>	<b>11.263.835</b>	<b>-455.380</b>	<b>-4,0%</b>
BA2330	Costo del personale dirigente ruolo tecnico	170.085	172.609	-2.624	-1,5%
BA2340	Costo del personale dirigente ruolo tecnico - tempo indeterminato	170.085	172.609	-2.524	-1,5%
	Voci di costo a carattere stipendiale	97.391	97.470	-79	-0,1%
	Retribuzione di posizione	31.758	31.845	-87	-0,3%
	Indennità di risultato	5.054	6.716	-1.661	-24,7%
	Altro trattamento accessorio	40	256	-216	-84,5%
	Oneri sociali su retribuzione	35.843	36.323	-480	-1,3%
	Altri oneri per il personale Irap			0	0,0%
BA2350	Costo del personale dirigente ruolo tecnico - tempo determinato	0	0	0	0,0%
	Voci di costo a carattere stipendiale			0	0,0%
	Retribuzione di posizione			0	0,0%
	Indennità di risultato			0	0,0%
	Altro trattamento accessorio			0	0,0%
	Oneri sociali su retribuzione			0	0,0%
	Altri oneri per il personale Irap			0	0,0%
BA2360	Costo del personale dirigente ruolo tecnico - altro			0	0,0%
BA2370	<b>Costo del personale comparto ruolo tecnico</b>	<b>10.638.170</b>	<b>11.091.028</b>	<b>-452.856</b>	<b>-4,1%</b>
BA2380	Costo del personale comparto ruolo tecnico - tempo indeterminato	10.524.964	10.998.073	-473.109	-4,3%
	Voci di costo a carattere stipendiale	7.418.763	7.613.174	-194.411	-2,6%
	Straordinario e indennità personale	418.226	419.148	-922	-0,2%
	Retribuzione per produttività personale	348.385	454.774	-106.389	-23,4%
	Altro trattamento accessorio	80.466	81.659	-1.193	-1,5%
	Oneri sociali su retribuzione	2.259.23	2.429.318	-170.185	-7,0%
	Altri oneri per il personale Irap			0	0,0%
BA2390	Costo del personale comparto ruolo tecnico - tempo determinato	82.905	73.133	9.772	13,4%
	Voci di costo a carattere stipendiale	56.384	52.990	3.394	6,4%
	Straordinario e indennità personale	3.336	1.299	2.037	56,8%
	Retribuzione per produttività personale	2.799	2.436	363	14,9%
	Altro trattamento accessorio	1.922		1.922	0,0%
	Oneri sociali su retribuzione	16.464	16.408	2.056	12,5%
	Altri oneri per il personale Irap			0	0,0%
BA2400	Costo del personale comparto ruolo tecnico - altro	30.301	19.820	10.481	52,9%

Tab. 58- Costi del personale – ruolo tecnico

CODICE MOD. CE	COSTI DEL PERSONALE	Valore CE al 31/12/2015	Valore CE al 31/12/2014	Variazioni importo	Variazioni %
<b>BA2410</b>	<b>PERSONALE DEL RUOLO AMMINISTRATIVO</b>	<b>4.741.050</b>	<b>4.788.988</b>	<b>-27.938</b>	<b>-0,59%</b>
<b>BA2420</b>	<b>Costo del personale dirigente ruolo amministrativo</b>	<b>522.999</b>	<b>526.354</b>	<b>-3.355</b>	<b>-0,64%</b>
<b>BA2430</b>	<i>Costo del personale dirigente ruolo amministrativo - tempo indeterminato</i>	522.999	526.354	-3.355	-0,64%
	Voci di costo a carattere stipendiale	293.944	294.169	-215	-0,07%
	Retribuzione di posizione	103.743	96.418	7.325	7,60%
	Indennità di risultato	15.162	20.144	-4.982	-24,73%
	Altro trattamento accessorio	273	4.851	-4.578	-95,62%
	Oneri sociali su retribuzione	109.937	110.782	-845	-0,76%
	Altri oneri per il personale Irap			0	0,00%
<b>BA2440</b>	<i>Costo del personale dirigente ruolo amministrativo - tempo determinato</i>	0	0	0	0,00%
	Voci di costo a carattere stipendiale			0	0,00%
	Retribuzione di posizione			0	0,00%
	Indennità di risultato			0	0,00%
	Altro trattamento accessorio			0	0,00%
	Oneri sociali su retribuzione			0	0,00%
	Altri oneri per il personale			0	0,00%
<b>BA2450</b>	<i>Costo del personale dirigente ruolo amministrativo - altro</i>			0	0,00%
<b>BA2460</b>	<b>Costo del personale comparto ruolo amministrativo</b>	<b>4.218.051</b>	<b>4.242.834</b>	<b>-24.583</b>	<b>-0,58%</b>
<b>BA2470</b>	<i>Costo del personale comparto ruolo amministrativo - tempo indeterminato</i>	4.218.051	4.114.068	103.983	2,53%
	Voci di costo a carattere stipendiale	3.130.767	3.004.499	126.268	4,20%
	Straordinario e indennità personale	42.203	61.340	-19.137	-31,20%
	Retribuzione per produttività personale	141.768	167.376	-25.608	-18,30%
	Altro trattamento accessorio	8.009	9.787	-1.778	-18,17%
	Oneri sociali su retribuzione	895.303	871.066	24.237	2,78%
	Altri oneri per il personale Irap			0	0,00%
<b>BA2480</b>	<i>Costo del personale comparto ruolo amministrativo - tempo determinato</i>	0	128.566	-128.566	-100,00%
	Voci di costo a carattere stipendiale		95.265	-95.265	-100,00%
	Straordinario e indennità personale		536	-536	-100,00%
	Retribuzione per produttività personale		4.060	-4.060	-100,00%
	Altro trattamento accessorio			0	0,00%
	Oneri sociali su retribuzione		28.705	-28.705	-100,00%
	Altri oneri per il personale Irap			0	0,00%
<b>BA2490</b>	<i>Costo del personale comparto ruolo amministrativo - altro</i>			0	0,00%

Tab. 69 – Costi del personale – ruolo amministrativo

### CP01 – Costi del personale

<b>CP01</b>	<b>-</b>	I costi del personale non hanno registrato significativi variazioni rispetto all'esercizio precedente.
<b>NO</b>		



	IMPORTE FONDO AL 31/12/2010 (1)	IMPORTE FONDO AL 01/01/2016 (2)	PERSONALE PRESENTE AL 01/01/2016 (3)	PERSONALE ASSUNTO NELL'ANNO 2016 (4)	PERSONALE CESSATO NELL'ANNO 2016 (5)	PERSONALE PRESENTE AL 31/12/2016 (6)=(3)+(4)-(5)	IMPORTE FONDO AL 31/12/2016 (7)	VARIAZIONE FONDO ANNO 2016 VS FONDO ANNO 2010 (8)=(7)-(1)	VARIAZIONE FONDO ANNO 2016 VS FONDO INIZIALE ANNO 2016 (9)=(7)-(2)
<b>MEDICI E VETERINARI</b>			269	21	27	263		-	-
- Fondo specificità medica, retribuzione di posizione, equiparazione, specifico trattamento	5.238.746	5.295.026				-	335.238	4.903.508	4.959.788
- Fondo trattamento accessorio condizioni di lavoro	1.073.809	1.073.809				-	66.556	1.140.364	1.140.364
- Fondo retribuzione di risultato e qualità prestazioni individuale	158.493	158.493				-	158.493	-	-
<b>DIRIGENTI NON MEDICI SPTA</b>			70	-	4	66		-	-
- Fondo specificità medica, retribuzione di posizione, equiparazione, specifico trattamento	1.160.357	1.174.107				-	129.337	1.031.020	1.044.770
- Fondo trattamento accessorio condizioni di lavoro	77.224	77.224				-	33.464	43.760	43.760
- Fondo retribuzione di risultato e qualità prestazioni individuale	157.418	157.418				-	157.418	-	-
<b>PERSONALE NON DIRIGENTE</b>			1.473	52	66	1.459		-	-
- Fondo fasce, posizioni organizzative, ex indennità di qualificazione professionale e indennità professionale specifica	7.020.830	7.048.521				-	220.657	6.800.173	6.827.865
- Fondo lavoro straordinario e remunerazione di particolari condizioni di disagio pericolo o danno	2.740.167	2.738.412				-	167.209	2.572.958	2.571.203
- Fondo della produttività collettiva per il miglioramento dei servizi e premio della qualità delle prestazioni individuali	1.592.634	1.278.443				-	428.919	1.163.714	849.524
<b>TOTALE</b>	<b>19.219.677</b>	<b>19.001.453</b>	<b>1.812</b>	<b>73</b>	<b>97</b>	<b>1.788</b>	<b>1.864.178</b>	<b>17.855.498</b>	<b>17.437.275</b>

**Tab. 70 – Consistenza e movimentazione dei fondi del personale**

In riferimento alla tabella 70 Fondi Personale, si precisa, come dichiarato dal Responsabile dell'U.O.C. Gestione e Valorizzazione del Personale con nota n. 12367 del 13/04/2016 già richiamata al Paragrafo 3. della presente Nota Integrativa (**Allegata Attestazione n. I**), che "gli importi indicati nella colonna "IMPORTO FONDO al 31/12/2010" sono al lordo dell'utilizzo e che la quota 2010 del Fondo della produttività collettiva per il miglioramento dei servizi e premio della qualità delle prestazioni individuali era maggiorata di € 314.190,55 per effetto di una sopravvenienza attiva straordinaria regionale (ex quota indennità infermieristica art. 40 ccnl 7/4/1999) che è stata detratta nel prospetto negli anni successivi in quanto "non strutturale" poiché influiva su quella annualità in via esclusiva.

Le differenze in aumento tra anno 2015 e 2010 sono dovute all'incremento della RIA personale cessato 2014, rateo 2015 e RIA personale cessato 2015, rateo 2015, nuovamente inserita, a decorrere dall'anno 2015, nei fondi di rispettiva competenza, per effetto della fine della vigenza dell'articolo 9, comma 2 bis, della Legge n. 122/2010."

## 22. Oneri diversi di gestione

Gli "Oneri diversi di gestione" hanno subito un decremento del 29,90%, pari ad €. 954.728, dovuto principalmente alla riduzione della voce "Costi vari della ricerca documentati" e "Indennità Organi Istituzionali" (quest'ultima si è ridotta a causa della cessazione per dimissioni del Direttore Scientifico nel corso dell'esercizio).

I decrementi di cui sopra sono parzialmente compensate da un incremento degli oneri per la gestione diretta dei rischi assicurativi.

CODICE MOD. CE	DETTAGLIO ONERI DIVERSI DI GESTIONE	Valore CE al 31/12/2015	Valore CE al 31/12/2014	Variazioni importo	Variazioni %
BA2510	Imposte e tasse (escluso IRAP e IRES)	266.78	256.312	10.466	4,06%
BA2520	Perdite su crediti	0	0	0	0,00%
BA2540	<b>Indennità, rimborso spese e oneri sociali per gli Organi Direttivi e Collegio Sindacale</b>	<b>849.061</b>	<b>1.162.639</b>	<b>-312.478</b>	<b>-27,11%</b>
	Indennità, rimborso spese e oneri sociali del Direttore Generale, del Direttore Amministrativo, del Direttore Sanitario, del Direttore Scientifico	663.961	952.259	-288.298	-30,26%
	Indennità, rimborso spese ai membri di Organi Collegiali	176.100	200.280	-24.180	-12,07%
BA2560	<b>Altri oneri diversi di gestione</b>	<b>1.131.363</b>	<b>1.784.019</b>	<b>-652.656</b>	<b>-36,58%</b>
	Costi ricerca documentati	455.334	1367.336	-912.002	-66,70%
	Rimborso spese di viaggi e varie pers. dipendente	122.619	148.697	-26.078	-17,54%
	Oneri derivanti gestione diretta rischi	531.500	221.330	310.170	140,14%
	Altri oneri diversi di gestione	21910	46.656	-24.746	-53,04%
BA2500	<b>TOTALE</b>	<b>2.238.442</b>	<b>3.192.870</b>	<b>-954.728</b>	<b>-29,90%</b>

Tab. 71 – Dettaglio oneri diversi di gestione

Tra gli "Oneri diversi di gestione" sono ricomprese anche le indennità e rimborsi spese ai membri di Organi Collegiali.

In particolare si riportano i compensi lordi spettanti al Consiglio di Amministrazione ed ai Membri del Collegio Sindacale, per l'esercizio in commento:

Consiglio di Amministrazione	€. 129.071
Membri del Collegio Sindacale	€. 47.029

### Altre informazioni relative agli oneri diversi di gestione.

Informazione	Caso presente in azienda?	Se sì, illustrare
OG01. Sono state rilevate significative variazioni rispetto all'esercizio precedente?	NO	

## 23. Ammortamenti

Gli "Ammortamenti" sono passati da €. 8.796.096 dell'esercizio 2014 ad €. 8.202.367 dell'esercizio 2015.

La diminuzione è dovuta al completamento del piano di ammortamento dei cespiti più datati, compensato, solo in parte, dagli ammortamenti relativi ai maggiori investimenti effettuati nel corso dell'esercizio 2015.

Si precisa che gli ammortamenti dei cespiti acquistati con contributi in c/capitale vengono sterilizzati mediante un criterio sistematico di "utilizzo" dei contributi stessi, effettuato mediante l'iscrizione a ricavo della quota corrispondente all'ammortamento.

Attraverso la sterilizzazione, pertanto, la quota di costo di competenza dell'esercizio (Ammortamento) dei cespiti acquistati con contributi in c/capitale non ha alcuna incidenza sul risultato dell'esercizio.

Nell'esercizio 2015 la quota di ammortamento, pari ad €. 8.202.367, è stata sterilizzata per €. 8.073.940, in quanto la differenza di €. 128.427 corrisponde alla quota di ammortamento della costruzione del parcheggio interrato sulla piana di S. Gerolamo finanziata mediante un mutuo passivo stipulato con la banca Carige, dell'importo di €. 4.280.884,20, di cui alla delibera dell'Istituto n. 159 del 20/12/2007, autorizzato dalla Regione con Deliberazione n. 475 del 30/04/2008.

Per ogni ulteriore dettaglio si rimanda a quanto evidenziato nelle tabelle relative alle immobilizzazioni del paragrafo n.4 della presente Nota Integrativa.

## **24. Variazione delle rimanenze**

La variazione delle rimanenze è passata da € 17.812 dell'esercizio 2014 ad € 18.684. Tale incremento è da imputarsi all'incremento delle rimanenze di magazzino di beni non sanitari.

Tutti i dettagli relativi alle rimanenze ed alle relative variazioni subite nel corso dell'esercizio 2015 sono dettagliatamente rappresentati nelle tabelle (e relativi commenti) fornite nel paragrafo n. 6 della presente Nota Integrativa cui si rimanda.

## 25. Accantonamenti

La voce "Accantonamenti" è passata da €. 13.089.689 ad €. 3.912.454.

Gli accantonamenti dell'esercizio comprendono:

- le quote accantonate al "Fondo rischi su crediti" per €. 292.038 (tale fondo è stato interamente girocontato alla fine dell'esercizio al "Fondo svalutazione crediti" di nuova istituzione così come previsto nelle istruzioni contabili regionali pervenute con nota n. 12141 dell'11/4/2016 ) e al Fondo rischi cause legali per €. 750.000;
- l'accantonamento delle quote inutilizzate nell'esercizio 2015 dei contributi regionali di cui alla DGR n. 1583 del 29/12/2015 (Fibrosi cistica – ricerca) per €. 38.678, alla DGR n. 1426 del 23/12/2015 (Finanziamento fondi AIFA) e al decreto n. 4522 del 29/12/2015 (Progetto la Telemedicina in aiuto del bambino e della sua famiglia: progetto pilota) per un totale di €. 145.000;
- l'accantonamento delle quote inutilizzate dei contributi per fondi di reparto per €. 210.198;
- le quote inutilizzate di contributi della ricerca pari ad €. 2.476.540, accantonate nell'esercizio ai rispettivi fondi per "quote inutilizzate di contributi della ricerca" e per "quote inutilizzate di contributi vincolati da privati" afferenti l'esercizio stesso.

Tali accantonamenti rappresentano pertanto la quota di contributi che non è stata utilizzata nel corso dell'esercizio di riferimento che potrà pertanto essere utilizzata negli esercizi successivi.

Nel bilancio dell'esercizio precedente, come esplicitato sopra al paragrafo 17 punto 3 (Contributi in conto esercizio - "Utilizzo fondi per quote inutilizzate contributi vincolati di esercizi precedenti), tali accantonamenti erano stati effettuati a fronte di tutti contributi dell'esercizio, non essendo disponibile da parte della Direzione Scientifica la separazione degli utilizzi dei contributi dell'esercizio rispetto a quelli degli esercizi precedenti.

In contropartita di tali accantonamenti sono stati appostati i relativi Fondi per quote inutilizzate, come specificato sopra al paragrafo 12 "Fondi rischi ed oneri".

L'importo degli accantonamenti distinti per singole voci è dettagliato nella tabella n. 72 che segue.

CODICE MOD. CE	DETTAGLIO ACCANTONAMENTI	Valore CE al 31/12/2015	Valore CE al 31/12/2014	Variazioni importo	Variazioni %
	Accantonamenti per rischi:	1.042.038	2.482.216	-1.420.178	-57,88%
BA2710	Accantonamenti per cause civili ed oneri processuali	750.000	1.549.927	-799.927	-51,87%
BA2720	Accantonamenti per contenzioso personale dipendente			0	0,00%
BA2730	Accantonamenti per rischi connessi all'acquisto di prestazioni sanitarie da privato			0	0,00%
BA2740	Accantonamenti per copertura diretta dei rischi (autoassicurazione)			0	0,00%
BA2750	Altri accantonamenti per rischi	292.038	912.289	-620.251	-67,99%
	Accant. a fondo svalutazione su crediti	292.038	912.289	-620.251	-67,99%
				0	0,00%
BA2750	Accantonamenti per premio di operosità (SUMAI)			0	0,00%
BA2770	Accantonamenti per quote inutilizzate di contributi vincolati:	2.870.416	10.582.473	-7.692.057	-72,82%
BA2780	Accantonamenti per quote inutilizzate contributi da Regione e Prov. Aut. per quota F.S. vincolato	38.678		38.678	0,00%
BA2790	Accantonamenti per quote inutilizzate contributi da soggetti pubblici (extra fondo) vincolati	145.000	17.500	127.500	728,57%
BA2800	Accantonamenti per quote inutilizzate contributi da soggetti pubblici per ricerca	2.028.611	8.130.132	-6.101.521	-75,05%
BA2810	Accantonamenti per quote inutilizzate contributi vincolati da privati	658.127	2.414.841	-1.756.714	-72,75%
BA2820	Altri accantonamenti:	0	65.000	-65.000	-100,00%
BA2830	Accantonamenti per interessi di mora			0	0,00%
BA2840	Acc. Rinnovi convenzioni MMG/PLSMCA			0	0,00%
BA2850	Acc. Rinnovi convenzioni Medici Sumai			0	0,00%
BA2860	Acc. Rinnovi contratt. d'ingenza medica			0	0,00%
BA2870	Acc. Rinnovi contratt. d'ingenza non medica			0	0,00%
BA2880	Acc. Rinnovi contratt. comparto			0	0,00%
BA2890	Altri accantonamenti	0	65.000	-65.000	-100,00%
				0	0,00%
				0	0,00%
	TOTALE	3.912.454	13.089.689	-9.177.235	-70,11%

Tab.72 – Dettaglio accantonamenti

#### AC01 –Altri accantonamenti

Informazione	Caso presente in azienda?	Se sì, illustrare
AC01. La voce "Altri accantonamenti" è stata movimentata? Se sì, a fronte di quali rischi?	NO	

## 26. Proventi e oneri finanziari

Il saldo "Proventi e oneri finanziari" evidenzia un importo negativo di €. 132.393, con un miglioramento rispetto all'esercizio precedente dell'1,68% pari ad €. 2.257.

Tale differenza consiste prevalentemente in una diminuzione degli interessi attivi sui titoli presenti nel portafoglio dell'Istituto e in una diminuzione degli interessi passivi sul mutuo acceso per il completamento del parcheggio interrato (calcolati annualmente in base al piano di ammortamento).

I "proventi finanziari, rilevati nell'esercizio, per un totale di €. 36.118 sono così composti:

COD. FONDI	DETTAGLIO	IMPORTO
CA0020	interessi attivi su c/c di tesoreria	€.111
CA0080	interessi su titoli iscritti nelle immobilizzazioni	€. 34.836
CA0090	altri proventi finanziari	€. 833
CA0100	Utili su cambi	€. 338

Gli "oneri finanziari" dell'esercizio, pari ad €. 168.511, sono così composti:

COD. FONDI	DETTAGLIO	IMPORTO
CA0130	interessi passivi su mutui	€. 165.869
CA0140	altri interessi passivi	€.70
CA0170	perdite su cambi	€. 2.572

### OF01 – Proventi e oneri finanziari

Informazione	Caso presente in azienda?	Se sì, illustrare
OF01. Sono state rilevate significative variazioni rispetto all'esercizio precedente?	NO	
OF02. Nell'esercizio sono stati sostenuti oneri finanziari? Se sì, da quale operazione derivano?	SI	Nel corso dell'esercizio sono stati sostenuti oneri finanziari derivanti prevalentemente da interessi passivi su mutui.

Si precisa che nell'esercizio i costi per interessi di mora dell'esercizio pari ad €.28.807 sono stati interamente neutralizzati mediante l'utilizzo dell'apposito fondo per interessi moratori precedentemente istituito, che ad oggi presenta ancora una capienza di €. 592.279.



## 27. Rettifiche di valore di attività finanziarie

Per l'esercizio 2015 non sono presenti rettifiche di valore di attività finanziarie.

### RF01 –Rettifiche di valore di attività finanziarie

Informazione	Caso	pre- sente in a- zienda?	Se sì, illustrare
RF01. Nell'esercizio sono state rilevate rettifiche di valore di attività finanziarie?	NO		

## 28. Proventi e Oneri straordinari

I "Proventi e oneri straordinari" sono passati da un saldo positivo di €. 809.385 dell'esercizio 2014 ad un saldo positivo di €. 226.050.

Tale riduzione rispetto all'esercizio precedente è dovuta sia ad una diminuzione dei proventi straordinari (passati da € 2.111.253 ad €. 1.673.272), sia ad un aumento degli oneri straordinari (passati da €. 1.301.868 ad €. 1.447.222).

La diminuzione dei proventi straordinari deriva principalmente da minori rilevazioni nell'esercizio 2015 rispetto al 2014 di insussistenze attive verso terzi su acquisto di beni e servizi.

Gli oneri straordinari invece sono aumentati principalmente per:

- minusvalenze rilevate a seguito di dismissioni di beni del patrimonio;
- oneri tributari da esercizi precedenti a seguito dell'accantonamento per €. 900.000 dell'imposta IRAP su lavoro interinale relativa ad esercizi antecedenti il 2015. Tale accantonamento è stato effettuato sulla base delle istruzioni ministeriali alla voce Y.3 del modello CE che recita "Nel caso tale imposte siano riferibili ad esercizi precedenti, l'accantonamento va indicato nella voce E.2.B.1.) Oneri Tributari di esercizi precedenti";
- insussistenze passive di crediti verso Regione per €. 238.166 a seguito di riconciliazione degli stessi con la Regione.

I predetti incrementi negli oneri straordinari sono parzialmente compensati da una diminuzione di altre sopravvenienze/insussistenze passive.

Si precisa che i proventi e gli oneri straordinari sono derivanti dalla contabilizzazione secondo il principio di competenza economica di fatture relative agli esercizi precedenti.

Corre l'obbligo evidenziare che, con DGR n. 269 del 01/04/2016, trasmessa a mezzo PEC in data 15/04/2016 e assunta a prot. IGG n. 12921 del 15/04/2016 avente ad oggetto "Deliberazione n. 95 del 08/06/2015 del Consiglio di Amministrazione dell'Istituto Giannina Gaslini concernente il bilancio di esercizio 2014", la Regione ha prescritto che "tutte le donazioni e/o lasciti che all'atto della donazione e/o del lascito non risultino finalizzati e/o vincolati siano appostati nell'apposita voce di Conto Economico".

In merito, si precisa che questo Istituto è impossibilitato ad adempiere, in quanto le somme ricevute a tale titolo sono già state utilmente destinate quale contributi in conto esercizio o in conto capitale da parte dell'Amministrazione per finalità ritenute strategiche e fondamentali sia nel campo dell'assistenza, sia per specifici programmi di ricerca, sia per investimenti tecnologici e/o per attrezzature scientifiche e sanitarie (come peraltro già evidenziato in diverse occasioni con note indirizzate alla Regione Liguria).

Nei prospetti che seguono è evidenziata la composizione dei proventi ed oneri straordinari così come richiesto dalla regione nella nota Prot. 12141/2016.

Per gli ulteriori dettagli analitici richiesti si rimanda ai prospetti allegati (All. 11 e 12) che sono parte integrante della presente Nota Integrativa.

<b>Proventi straordinari</b>	
<b>EA0020 E.1.A) Plusvalenze</b>	<b>totale</b>
✓ Alienazione titoli	€ 15.823
<b>TOTALE VOCE DI CE EA0020 E.1.A) Plusvalenze</b>	<b>€ 15.823</b>
<b>EA0040 E.1.B.1) Proventi da donazioni e liberalità diverse</b>	
✓ Lasciti e donazioni	
<b>TOTALE VOCE DI CE EA0040 E.1.B.1) Proventi da donazioni e liberalità diverse</b>	<b>€ 0</b>
<b>EA0050 E.1.B.2) Sopravvenienze attive</b>	
✓ Emissioni fatture v/Aziende sanitarie pubbliche della Regione per prestazioni erogate in anni precedenti	€ 55.244
✓ Emissioni fatture v/terzi riferite a prestazioni e beni e servizi erogati in anni precedenti	€ 55.651
✓ Sopravvenienze attive v/Regione (conciliazione crediti)	€ 215.531
✓ Altre sopravvenienze attive v/terzi - credito IVA da esercizio precedente	€ 76.872
✓ Altre sopravvenienze attive v/terzi - rimborsi vari	€ 5.952
<b>TOTALE IMPORTO VOCE EA0050 E.1.B.2) Sopravvenienze attive</b>	<b>€ 409.250</b>
<b>EA0150 E.1.B.3) Insussistenze attive</b>	
✓ Altre insussistenze attive - rettifiche imposte anni precedenti	€ 260.671
✓ Altre insussistenze attive - quote non dovute Farmacovigilanza	€ 32.000
✓ Altre insussistenze attive	€ 24.235
✓ Sconti su fornitori, transazione su interessi moratori, note di credito su fatture passive anni precedenti	€ 926.352
✓ Insussistenze attive v/terzi relative al personale	€ 4.941
<b>TOTALE IMPORTO VOCE EA0150 E.1.B.3) Insussistenze attive</b>	<b>€ 1.248.199</b>
<b>EA0250 E.1.B.4) Altri proventi straordinari</b>	
<b>TOTALE IMPORTO VOCE EA0250 E.1.B.4) Altri proventi straordinari</b>	<b>€ 0</b>
<b>TOTALE VOCE DI CE EA0010 E.1) Proventi straordinari</b>	<b>Totale</b>
	<b>€ 1.673.272</b>

<b>Oneri straordinari</b>	
<b>EA0270 E.2.A) Minusvalenze</b>	
✓ Alienazione beni del patrimonio	€ 63.785
✓ Alienazione titoli	€ 6.817
<b>TOTALE IMPORTO EA0270 E.2.A) Minusvalenze</b>	<b>€ 70.602</b>
<b>EA0290 E.2.B.1) Oneri tributari da esercizi precedenti</b>	
✓ Saldo IRAP relativo agli anni precedenti	€ 900.000
✓ Altre imposte relative ad anni precedenti	€ 21.325
<b>TOTALE IMPORTO EA0290 E.2.B.1) Oneri tributari da esercizi precedenti</b>	<b>€ 921.325</b>
<b>EA0300 E.2.B.2) Oneri da cause civili ed oneri processuali</b>	
✓ Transazioni e liquidazioni per cause legali	
<b>TOTALE IMPORTO EA0300 E.2.B.2) Oneri da cause civili ed oneri processuali</b>	<b>€ 0</b>
<b>EA0310 E.2.B.3) Sopravvenienze passive</b>	
✓ Sopravvenienze passive v/Aziende sanitarie Regione	€ 826
✓ Ricevimento di fatture passive riferite a prestazioni, beni e servizi di anni precedenti	€ 99.432
✓ Sopravvenienze passive /terzi relative al personale - INPDAP	€ 25.656
✓ Altre Sopravvenienze passive v/terzi	€ 3.727
<b>TOTALE IMPORTO EA0310 E.2.B.3) Sopravvenienze passive</b>	<b>€ 129.641</b>
<b>EA0460 E.2.B.4) Insussistenze passive</b>	
✓ Insussistenze passive v/Regione (conciliazione crediti)	€ 238.166
✓ Insussistenze passive v/terzi relative all'acquisto di beni e servizi	€ 87.107
✓ Altre Insussistenze passive v/terzi	€ 381
✓ Minor assegnazioni di contributi	
<b>TOTALE IMPORTO EA0460 E.2.B.4) Insussistenze passive</b>	<b>€ 325.654</b>
<b>EA0560 E.2.B.5) Altri oneri straordinari</b>	
<b>TOTALE IMPORTO EA0560 E.2.B.5) Altri oneri straordinari</b>	
<b>TOTALE VOCE DI CE EA0260 E.2) Oneri straordinari</b>	<b>Totale</b>
	<b>€ 1.447.222</b>

**PS01 –Minusvalenze/Altri Oneri Straordinari**

Informazione	Caso presente in azienda?		Se sì, illustrare
PS01. Nell'esercizio sono state rilevate minusvalenze o oneri straordinari?		SI	Si rimanda alla dettaglio di cui al prospetto sopra riportato

**PS02 –Sopravvenienze attive**

Trattasi di proventi derivanti dalla registrazione, sulla base del corretto principio di competenza economica, di ricavi relativi ad esercizi precedenti.			Si rimanda alla dettaglio di cui al prospetto sopra riportato
---	--	--	---

**PS03 –Insussistenze attive**

Trattasi di proventi derivanti dalla rettifica di costi (insussistenze di passività) relativi ad esercizi precedenti, ma la cui manifestazione effettiva del ricavo è avvenuta nell'esercizio di che trattasi (ad esempio note di credito su fatture passive anni precedenti).			Si rimanda alla dettaglio di cui al prospetto sopra riportato
--	--	--	---

**PS04 –Sopravvenienze passive**

Trattasi di oneri derivanti dalla registrazione, sulla base del corretto principio di competenza economica, di costi relativi ad esercizi precedenti.			Si rimanda alla dettaglio di cui al prospetto sopra riportato
---	--	--	---

**PS05 –Insussistenze passive**

Trattasi di oneri derivanti dalla rettifica di ricavi (insussistenze di attività) relativi ad esercizi precedenti, ma la cui manifestazione effettiva del costo è avvenuta nell'esercizio di che trattasi (ad esempio note di credito su fatture attive anni precedenti).			Si rimanda alla dettaglio di cui al prospetto sopra riportato
---	--	--	---

**Altre informazioni**

Informazione	Caso presente in azienda?		Se sì, illustrare
PS06. Esistono altre informazioni che si ritiene necessario fornire per soddisfare la regola generale secondo cui "Se le informazioni richieste da specifiche disposizioni di legge non sono sufficienti a dare una rappresentazione veritiera e corretta, si devono fornire le informazioni complementari necessarie allo scopo" (art 2423 cc)?	NO		

## 29. Imposte sul reddito dell'esercizio

Le imposte dell'esercizio sono diminuite dell'1,19%, passando da €. 6.916.459 ad €. 6.834.308.

Tale riduzione è imputabile prevalentemente alla diminuzione della stima dell'IRES per l'esercizio 2015, calcolata sulla base dell'importo risultante dalla dichiarazione dei redditi dell'esercizio precedente.

Tale riduzione è stata parzialmente compensata da un incremento dell'IRAP sul personale assimilato a lavoratore dipendente.

COG. MOD. CE	DETTAGLIO	RAPPORTO 2015	RAPPORTO 2014
YA0020	IRAP personale dipendente	€.5.962.531	€.5.930.048
YA0030	IRAP collaboratori e assimilati	€. 460.026	€. 328.148
YA0040	IRAP libera professione	€. 136.751	€. 134.263
YA0080	IRES attività commerciale	€. 275.000	€. 515.000
YZ9999	Totale imposte e tasse	€.6.834.308	€.6.916.459

### **30. Perdita dell'esercizio**

La perdita dell'esercizio 2015 è pari ad Euro 8.514.365.

Si evidenzia che il suddetto importo rientra nel tetto massimo stabilito dalla Regione Liguria con DGR n. 484 del 27/05/2016.

Quest'ultima, infatti, al punto 7) , stabilisce “di determinare che l'ammontare massimo dei disavanzi delle Aziende Sanitarie, Enti equiparati ed IRCCS sia pari a quelli risultanti dai modelli CE riferiti al Consuntivo 2015 rideterminati tenuto conto delle maggiori/minori risorse assegnate nei punti precedenti”.

Nel merito, si precisa, infatti, che l'ammontare della perdita risultante dal modello CE Consuntivo provvisorio, inviato in Regione con nota n. 15929 dell'11/05/2016, rideterminata con le maggiori risorse assegnate con la DGR 484/2016 sopra citata (pari ad un totale di €. 29.157) ammonta ad Euro 8.705.197 e, pertanto, rientra nell'ammontare massimo stabilito al punto 7) di cui sopra.

## **Riepilogo degli allegati alla presente Nota Integrativa:**

### **Allegati contabili**


- **All. 1 Prospetto analitico - contabile** dei conti economici e patrimoniali evidenziati a livello di “Gruppo, Mastro e Conto” con i saldi al 31/12/2015;
- **All. 2** Modello Ministeriale **SP esercizio 2015**;
- **All. 3** Modello Ministeriale **SP esercizio 2014**;
- **All. 4 Prospetto conciliazione crediti regionali**;
- **All. 5a)** Modello Ministeriale **CE esercizio 2015 totale**;
- **All. 5b)** Modello Ministeriale **CE esercizio 2015 assistenza**;
- **All. 5c)** Modello Ministeriale **CE esercizio 2015 ricerca**;
- **All. 6a)** Modello Ministeriale **CE esercizio 2014 totale**;
- **All. 6b)**, Modello Ministeriale **CE esercizio 2014 assistenza**;
- **All. 6c)** Modello Ministeriale **CE esercizio 2014 ricerca**;
- **All. 7** Modello **A/R – Assistenza/Ricerca**;
- **All. 8** Prospetto dei trasferimenti regionali dell’anno 2015;
- **All. 9** Prospetto **Mobilità intraregionale attiva e passiva**;
- **All.10** **Produttività aggiuntiva**
- **All. 11 e 12** **Oneri e Proventi Straordinari**
- **All. 13** **Prospetto SIOPE** ai sensi dell’art. 77 quater, comma 11 del DL 112/2008 e della Legge 24 marzo 2012, n. 27 e ss.mm.ii.;

### **Attestazioni allegata**


- **Attestazione All. I** Nota U.O.C. Personale nota prot. n. 12367 del 13/04/2016;
- **Attestazione All. II** Nota U.O.C. Affari Generali e Legali in merito allo scorporo del valore dei terreni dai fabbricati non strumentali ex D.lgs. 118/2011, modificato dal D.M. del 15/06/2012 (nota prot. 8822 del 15/03/2016);
- **Attestazione All. III** Nota U.O.C. Servizi Tecnici in merito allo scorporo del valore dei terreni dai fabbricati strumentali, ex D.lgs. 118/2011, modificato dal D.M. del 15/06/2012 (nota prot. 12807 del 15/04/2016);
- **Attestazioni All. IV e V** Relazioni dei Responsabili dei Magazzini (Farmacia e Unificati) in merito al valore delle rimanenze e alla loro movimentazione per la compilazione della tabella n.15 (nota n. 16346 del 16/05/2016 e dal Responsabile del Magazzino Farmacia e nota prot. 18663 del 31/05/2016);



- **Attestazione All. VI** Nota dell'U.O.C. Gestione e Valorizzazione del Personale, prot. n. 18289 del 27/05/2016 attestante la composizione del Fondo Rinnovi Contrattuali;
- **Attestazione All. VII della Direzione Generale** di verifica dell'avvenuto rispetto delle disposizioni di contenimento della spesa, di cui alla L.R. 19 dicembre 2014, n. 40 e della DGR 23 maggio 2014, (All. VII), corredata delle dichiarazioni rilasciate rispettivamente da parte dell'U.O.C. AA.GG.LL. (All. VII-A) e dell' U.O.C. Gestione e Valorizzazione del Personale (All. VII-B);
- **Attestazione All. VIII Prospetto riepilogativo dei costi del personale 2015**, compilato dall'U.O.C. Gestione e Valorizzazione del Personale, attestante il rispetto del tetto di spesa relativa al personale, rispetto al corrispondente ammontare del 2004, di cui all'art. 1, comma 565 della legge 27 dicembre 2003, N. 296, all'art. 2, comma 71 della legge finanziaria 2010 e all'art 17, comma 3 della L. 15 luglio 2011, N. 111 (nota prot. n.12261 del 12/04/2016).

  
 Il Presidente  
 (Dott. Pietro Pongiglione)

Il Dirigente dell'U.O.C.  
 Bilancio, Contabilità e Finanza  
 (Dott.ssa Stefania Moncini)



Il Direttore Amministrativo  
 (Dott. Paolo Faravelli)



ISTITUTO GIANNINA GASLINI  
BILANCIO ANALITICO CONTABILE

\*\*\*\*\* STATO PATRIMONIALE \*\*\*\*\*

ATTIVITA'				
Codice	Descrizione	Imp.Conto	Imp.Mastro	Imp.Grupo
005 025 005 000	Concessioni, licenze e marchi	3.918,40		
005 025 000 000	Concessioni, licenze e marchi		3.918,40	
005 000 000 000	IMMOBILIZZAZIONI IMMATERIALI			3.918,40
010 005 010 000	Terreni non strumentali	143.344,29		
010 005 000 000	Terreni		143.344,29	
010 010 005 000	Fabbricati strumentali	119.641.007,40		
010 010 010 000	Fabbricati non strumentali	10.982.402,55		
010 010 000 000	Fabbricati		130.623.409,95	
010 015 005 000	Impianti generici	17.441.278,04		
010 015 020 000	Impianti e macchinari - audiovisivi	169.980,36		
010 015 000 000	Impianti generici		17.611.258,40	
010 020 005 000	Attrezzature specifiche sanitarie	72.432.038,78		
010 020 000 000	Attrezzature specifiche sanitarie		72.432.038,78	
010 025 005 000	Attrezzature generiche	5.780.206,75		
010 025 000 000	Attrezzature generiche		5.780.206,75	
010 030 005 000	Mobili e arredi	11.319.703,38		
010 030 000 000	Mobili e arredi		11.319.703,38	
010 035 005 000	Autovetture, ambulanze, motoveicoli e simili, amb	57.893,46		
010 035 000 000	Autovettura, ambulanze, motoveicoli e simili		57.893,46	
010 040 005 000	Autoveicoli industriali e da trasporto	122.022,35		
010 040 000 000	Autoveicoli industriali e da trasporto		122.022,35	
010 045 005 000	Macchine d'ufficio elettromeccaniche ed elettroniche	4.718.942,22		
010 045 000 000	Macchine d'ufficio elettromeccaniche ed elettroniche		4.718.942,22	
010 050 005 000	Macchine ordinarie d'ufficio	1.403.980,13		
010 050 000 000	Macchine ordinarie d'ufficio		1.403.980,13	
010 055 005 000	Immobilizzazioni materiali in corso	11.237,90		
010 055 000 000	Immobilizzazioni in corso		11.237,90	
010 000 000 000	IMMOBILIZZAZIONI MATERIALI			244.204.037,61
015 005 005 000	Partecipazioni	7.500,00		
015 005 010 000	Partecipazioni in imprese controllate e collegate	50.000,00		
015 005 000 000	Partecipazioni		57.500,00	
015 010 005 000	Titoli diversi	436.718,17		
015 010 010 000	Titoli di Stato	1.534.000,00		
015 010 015 000	Altre obbligazioni	840.224,00		
015 010 020 000	Titoli azionari quotati in Borsa	77.557,52		
015 010 000 000	Titoli		2.888.799,69	
015 000 000 000	IMMOBILIZZAZIONI FINANZIARIE			2.946.299,69
020 005 005 000	Specialità medicinali con AIC	1.420.417,69		
020 005 006 000	Specialità medicinali senza AIC	171.307,84		
020 005 010 000	Emoderivati e sangue	178.131,57		
020 005 015 000	Soluzioni perfusionali	18.846,06		
020 005 020 000	Gas medicinali e speciali	11.134,40		
020 005 021 000	Altri gas	9.210,87		
020 005 025 000	Stupefacenti	13.703,33		
020 005 030 000	Prodotti galenici	1.030,15		
020 005 031 000	Prodotti F.U.P.A.	3.849,58		
020 005 040 000	Materiali per la profilassi (vaccini)	2.213,37		
020 005 000 000	Prodotti farmaceutici ed emoderivati		1.829.644,68	
020 006 005 000	Diagnostici e reagenti di laboratorio	10.292,02		
020 006 015 000	Service comuni ed esclusivi	357,43		
020 006 025 000	Altri diagnostici e reagenti	21.969,07		
020 006 030 000	Prodotti chimici	4.325,09		
020 006 000 000	Diagnostici e reagenti		36.943,61	
020 007 005 000	Vetri/materiale lab. analisi	12.081,96		
020 007 010 000	Presidi chirurg. e mat. sanit.	180.437,71		
020 007 015 000	Materiale protesico	1.345,92		
020 007 000 000	Dispositivi medici		193.865,59	
020 010 005 000	Disinfettanti	5.522,12		
020 010 010 000	Nutrizione enterale	21.100,90		
020 010 015 000	Nutrizione parenterale	27.795,72		
020 010 020 000	Altro materiale sanitario	14.047,84		

020 010 000 000	Altro materiale sanitario		68.466,58	
020 020 005 000	Materiali di guardaroba	172,77		
020 020 010 000	Materiali di pulizia	8.390,95		
020 020 015 000	Materiali di convivenza in genere	8.164,77		
020 020 020 000	Cancelletta	23.922,66		
020 020 025 000	Stampati	15.908,39		
020 020 090 000	Materiali economici		56.559,54	
020 035 005 000	Altro materiale non sanitario	101.892,00		
020 035 000 000	Altro materiale non sanitario		101.892,00	
020 000 000 000	RIMANENZE			2.287.371,98
025 004 015 000	Crediti v/Regione o Provincia Autonoma per quote FSR	33.379.539,91		
025 004 040 000	Crediti v/Regione o Provincia Autonoma per finanziamento sanitario aggiuntivo corrente extra LEA	15.000,00		
025 004 045 000	Crediti v/Regione o Provincia Autonoma per spesa corrente - altro	1.495.917,23		
025 004 050 000	Crediti v/Regione o Provincia Autonoma per ricerca	113.184,88		
025 004 000 000	Crediti v/Regione o Provincia Autonoma per spesa corrente		35.003.642,02	
025 005 005 000	Per trasferimenti in c/esercizio	491.230,37		
025 005 008 000	Per trasferimenti finalizzati	260.299,50		
025 005 011 000	Per trasferimenti in c/capitale vincolati	490.000,00		
025 005 015 000	Per altre motivazioni	934,25		
025 005 035 000	Crediti v/Regione o Provincia Autonoma per ripiano perdite	9.799.550,14		
025 005 000 000	Crediti v/Regione		11.082.014,36	
025 007 005 000	Crediti verso stato	2.536.320,32		
025 007 045 000	Crediti v/Stato per finanziamenti per investimenti	272.408,84		
025 007 050 000	Crediti v/Stato per ricerca corrente - Ministero della Salute	944.017,25		
025 007 055 000	Crediti v/Stato per ricerca finalizzata - Ministero della Salute	1.335.987,34		
025 007 085 000	Crediti v/Stato per ricerca - finanziamenti per investimenti	300.000,00		
025 007 000 000	Crediti verso stato		5.388.733,75	
025 015 005 000	Aziende sanitarie della Regione	1.745.040,50		
025 015 000 000	Aziende sanitarie della Regione		1.745.040,50	
025 020 005 000	Aziende sanitarie extra Regione	533.420,23		
025 020 000 000	Aziende sanitarie extra Regione		533.420,23	
025 025 005 000	Crediti v/enti pubblici diversi	1.588.269,43		
025 025 000 000	Crediti v/enti pubblici diversi		1.588.269,43	
025 030 005 000	Crediti v/Enti previdenziali	429.804,13		
025 030 000 000	Crediti v/Enti previdenziali		429.804,13	
025 035 085 000	Altri crediti tributari	267.646,28		
025 035 000 000	Crediti v/ Erario		267.646,28	
025 040 005 000	Crediti per fatture emesse	2.508.272,89		
025 040 000 000	Crediti per fatture emesse		2.508.272,89	
025 045 005 000	Crediti per fatture da emettere	1.457.875,33		
025 045 000 000	Crediti per fatture da emettere		1.457.875,33	
025 050 005 000	Fornitori c/note di credito da ricevere	91.618,40		
025 050 000 000	Fornitori c/note di credito da ricevere		91.618,40	
025 055 005 000	Dipendenti c/prestiti e anticipi	5.152,03		
025 055 000 000	Crediti v/personale		5.152,03	
025 060 010 000	Altri crediti diversi	9.879.793,84		
025 060 035 000	Crediti v/società partecipata e/o enti dipendenti della Regione	1.000,00		
025 060 000 000	Crediti diversi		9.880.793,84	
025 000 000 000	CREDITI CORRENTI			69.962.285,19
030 015 010 000	Depositi cauzionali a terzi	1.000,00		
030 015 000 000	Altre attività finanziarie che non costituiscono i		1.000,00	
030 000 000 000	Attività finanziarie che non costituiscono immobil			1.000,00
035 005 010 000	Fondo cassa economato	28.121,02		
035 005 015 000	Cassa sportelli	20.298,85		
035 005 000 000	Cassa		48.419,87	
035 010 010 000	C/c n. 306313	14.966.229,24		
035 010 000 000	Istituto tesoriere		14.966.229,24	
035 020 005 000	C/c n.	6.875,05		
035 020 000 000	Depositi bancari		6.875,05	
035 000 000 000	DISPONIBILITA' LIQUIDE			15.021.524,16
040 005 005 000	Ratei attivi	10.850,04		
040 005 000 000	Ratei attivi		10.850,04	
040 010 005 000	Risconti attivi	264.291,08		
040 010 000 000	Risconti attivi		264.291,08	
040 000 000 000	RATEI E RISCONTI ATTIVI			275.141,12
	TOTALE ATTIVITA'	334.701.578,15	334.701.578,15	334.701.578,15

PASSIVITA'				
Codice	Descrizione	Imp.Conto	Imp.Mastro	Imp.Gruppo
050 005 005 000	Fondo di dotazione iniziale	27.530.599,94		
050 005 000 000	Fondo di dotazione iniziale		27.530.599,94	
050 015 005 000	Altre riserve	1.150.079,87		
050 015 010 000	Riserve da plusvalenze da reinvestire	32.111,51		
050 015 000 000	Altre riserve		1.182.191,38	
050 020 005 000	Utili (perdite) portati a nuovo	17.032.597,78		
050 020 000 000	Utili (Perdite) riportati a nuovo		17.032.597,78	
050 025 010 000	Perdita dell'esercizio	8.514.364,84		
050 025 000 000	Utile (Perdita) dell'esercizio		8.514.364,84	
050 030 005 000	Contributi per ripiani perdite	9.799.550,14		
050 030 000 000	Contributi per ripiani perdite		9.799.550,14	
050 035 005 000	Contributi in c/capitale da Regione	38.072,98		
050 035 000 000	Contributi in c/capitale da Regione		38.072,98	
050 040 005 000	Contrib. c/capitale destinaz. Vincolata da Regione	1.749.776,90		
050 040 000 000	Contrib. c/capitale destinaz. Vincolata da Regione		1.749.776,90	
050 045 005 000	Contributi c/capitale per donazioni e simili	40.434.002,54		
050 045 020 000	Altri contributi c/cap	58.271.739,21		
050 045 030 000	Finanziamenti per investimenti da rettifica contributi in conto esercizio	298.715,85		
050 045 000 000	Contributi c/capitale diversi		99.004.457,60	
050 000 000 000	PATRIMONIO NETTO			113.757.686,32
051 005 005 000	Quote inutilizzate contributi da Regione o Prov. Aut. per quota F.S. vincolato	38.678,22		
051 005 010 000	Quote inutilizzate contributi vincolati da soggetti pubblici (extra fondo)	210.000,00		
051 005 015 000	Quote inutilizzate contributi per ricerca	7.778.781,42		
051 005 025 000	Quote inutilizzate Fondi di reparto	594.968,67		
051 005 000 000	Quote inutilizzate di contributi		8.620.428,31	
051 000 000 000	QUOTE INUTILIZZATE CONTRIBUTI			8.620.428,31
055 005 005 000	Fabbricati strumentali	54.323.993,54		
055 005 010 000	Fabbricati non strumentali	1.017.502,72		
055 005 000 000	Fabbricati strumentali		55.341.496,26	
055 010 005 000	Impianti generici	13.274.361,89		
055 010 020 000	Impianti e macchinari - audiovisivi	83.746,84		
055 010 000 000	Impianti generici		13.358.108,73	
055 015 005 000	Attrezzature specifiche sanitarie	66.545.332,38		
055 015 000 000	Attrezzature specifiche sanitarie		66.545.332,38	
055 020 005 000	Attrezzature generiche	5.580.874,07		
055 020 000 000	Attrezzature generiche		5.580.874,07	
055 025 005 000	Mobili e arredi	10.409.798,77		
055 025 000 000	Mobili e arredi		10.409.798,77	
055 030 005 000	Autovetture, ambulanze, motoveicoli e simili	54.643,46		
055 030 000 000	Autovetture, ambulanze, motoveicoli e simili		54.643,46	
055 035 005 000	Autoveicoli industriali e da trasporto	114.497,88		
055 035 000 000	Autoveicoli industriali e da trasporto		114.497,88	
055 040 005 000	Macchine ufficio elettromeccaniche ed elettroniche	4.480.051,54		
055 040 000 000	Macchine ufficio elettromeccaniche ed elettroniche		4.480.051,54	
055 045 005 000	Macchine ordinarie d'ufficio	1.402.973,72		
055 045 000 000	Macchine ordinarie d'ufficio		1.402.973,72	
055 000 000 000	FONDI AMMORTAMENTO			157.287.804,61
060 005 015 000	Fondo svalutazione crediti	4.502.415,53		
060 005 020 000	Fondo rischi diversi	3.881.274,72		
060 005 000 000	Fondo rischi ed oneri diversi		8.383.690,25	
060 010 005 000	Altri Fondi per oneri con specifica indicazione	91.022,44		
060 010 000 000	Altri fondi per oneri specifici		91.022,44	
060 000 000 000	FONDI RISCHI E ONERI			8.474.712,69
065 005 010 000	Debito v/CARIGE x mutuo parcheggio interrato	3.146.820,08		
065 005 000 000	Mutui		3.146.820,08	
065 000 000 000	DEBITI FINANZIARI			3.146.820,08
070 015 005 000	Debiti v/aziende sanitarie della Regione	9.669,97		
070 015 010 000	Debiti v/AO della Regione	1.953,00		
070 015 015 000	Debiti v/IRCCS - Policlinici - Fondazioni della Re	846.508,28		
070 015 000 000	Debiti v/aziende sanitarie della Regione		858.131,33	
070 020 005 000	Debiti v/aziende sanitarie di altre Regioni	82.541,97		
070 020 000 000	Debiti v/aziende sanitarie di altre Regioni		82.541,97	
070 025 005 000	Debiti v/Enti Pubblici diversi	2.289.247,67		
070 025 000 000	Debiti v/Enti Pubblici diversi		2.289.247,67	
070 000 000 000	DEBITI VERSO IL SETTORE PUBBLICO			3.029.920,97
075 005 010 000	Fondo contributi finalizzati da esercizi precedenti	83.156,82		
075 005 000 000	Fondo contributi finalizzati da Regione		83.156,82	
075 000 000 000	FONDO CONTRIBUTI FINALIZZATI DA REGIONE			83.156,82
080 005 005 000	Erario c/RES a debito	275.000,00		

080 005 000 000	Erano c/RES dell'esercizio		275.000,00	
080 010 005 000	Erano c/rap	1.789.730,77		
080 010 000 000	Erano c/rap		1.789.730,77	
080 020 005 000	Erano c/IVA	362.296,43		
080 020 000 000	Erano c/IVA		362.296,43	
080 025 005 000	Erano c/imposte diverse	2.506.285,06		
080 025 000 000	Erano c/imposte diverse		2.506.285,06	
080 000 000 000	DEBITI TRIBUTARI			4.933.312,26
085 005 005 000	INPS	53.559,81		
085 005 010 000	INPDAP	3.815.065,03		
085 005 015 000	INAIL	7.545,89		
085 005 020 000	ONAOIS	23.884,18		
085 005 055 000	ENTI DIVERSI	1.395,66		
085 005 000 000	Debiti v/istituti previdenziali		3.901.250,57	
085 000 000 000	DEBITI VERSO ISTITUTI PREVIDENZIALI			3.901.250,57
090 005 005 000	Dependenti c/retribuzioni	7.041,59		
090 005 030 000	Fondo rinnovi contrattuali	7.441.356,77		
090 005 035 000	Fondo rinnovi contrattuali - pers. dip. a tempo det.	181.002,79		
090 005 000 000	Debiti v/ personale dipendente		7.629.401,15	
090 015 010 000	Debiti verso terzi per cessione quinto stipendio	35.730,52		
090 015 015 000	Altri debiti verso terzi	4.327,90		
090 015 000 000	Debiti verso altri		40.058,42	
090 000 000 000	DEBITI VERSO IL PERSONALE DIPENDENTE ED ALTRI			7.669.459,57
095 005 005 000	Fornitori ordinari	11.012.404,03		
095 005 000 000	Fornitori ordinari		11.012.404,03	
095 010 005 000	Fornitori c/fatture da ricevere	8.874.508,81		
095 010 000 000	Fornitori c/fatture da ricevere		8.874.508,81	
095 000 000 000	DEBITI VERSO FORNITORI			19.886.912,84
100 005 005 000	Direttore generale	30.259,21		
100 005 010 000	Direttore amministrativo	29.517,39		
100 005 015 000	Direttore sanitario	29.517,39		
100 005 025 000	Collaboratori coordinati e continuativi diversi e	9.086,76		
100 005 030 000	Altri Organi Istituzionali	21.170,80		
100 005 000 000	Debiti v/collaboratori coord. e continuativi e pr		119.531,55	
100 010 005 000	Depositi cauzionali di terzi	14.785,42		
100 010 000 000	Depositi cauzionali di terzi		14.785,42	
100 025 025 000	Crediti diversi	101.345,36		
100 025 026 000	Creditori gestione diretta dei rischi	14.197,10		
100 025 000 000	Altri creditori diversi		115.542,46	
100 030 005 000	Clienti c/note di credito da emettere	145.546,80		
100 030 000 000	Clienti c/note di credito da emettere		145.546,80	
100 040 005 000	Debiti v/societa controllate e collegate	113.989,52		
100 040 000 000	Debiti v/societa controllate e collegate		113.989,52	
100 000 000 000	DEBITI DIVERSI			509.395,75
105 005 005 000	Ratei passivi	197.191,18		
105 005 000 000	Ratei passivi		197.191,18	
105 010 005 000	Risconti passivi	3.203.726,16		
105 010 000 000	Risconti passivi		3.203.726,16	
105 000 000 000	RATEI E RISCONTI PASSIVI			3.400.917,36
	TOTALE PASSIVITA'	334.701.578,15	334.701.578,15	334.701.578,15

CONTI D'ORDINE				
Codice	Descrizione	Imp.Conto	Imp.Mastro	Imp.Gruppo
045 020 005 000	Fidejussioni di terzi	261.432,16		
045 020 000 000	Fidejussioni di terzi		261.432,16	
045 030 005 000	Altri conti d'ordine	5.288,40		
045 030 000 000	Altri conti d'ordine		5.288,40	
045 000 000 000	CONTI D'ORDINE			266.720,56
115 020 005 000	Terzi c/fidejussioni	261.432,16		
115 020 000 000	Terzi c/fidejussioni		261.432,16	
115 030 005 000	Altri conti d'ordine	5.288,40		
115 030 000 000	Altri conti d'ordine		5.288,40	
115 000 000 000	CONTI D'ORDINE			266.720,56

\*\*\*\*\* CONTO ECONOMICO \*\*\*\*\*

COSTI				
Codice	Descrizione	Imp.Conto	Imp.Mastro	Imp.Grupo
120 005 005 000	Specialità medicinali	11.244.002,25		
120 005 006 000	Specialità medicinali senza AIC	803.377,11		
120 005 010 000	Emoderivati	882.431,88		
120 005 012 000	Sangue ed emocomponenti	76.677,21		
120 005 015 000	Soluzioni perfusionali	193.237,76		
120 005 016 000	Soluzioni per Dialisi	50.444,93		
120 005 017 000	Soluzioni per Dialisi senza AIC	17.256,83		
120 005 020 000	Gas medicali e speciali	252.900,37		
120 005 021 000	Altri gas	162.021,66		
120 005 025 000	Stupefacenti	40.255,81		
120 005 030 000	Prodotti galenici	26,40		
120 005 031 000	Prodotti F.U. P.A.	5.162,02		
120 005 040 000	Materiali per la profilassi (vaccini)	3.547,22		
120 005 000 000	Prodotti farmaceutici ed emoderivati		13.733.341,45	
120 006 005 000	Diagnostici e reagenti di laboratorio	3.541.190,89		
120 006 010 000	Materiale radiologico	1.383,48		
120 006 015 000	Service comuni ed esclusivi	3.944.075,30		
120 006 025 000	Altri diagnostici e reagenti	351.852,12		
120 006 030 000	Prodotti chimici	9.573,33		
120 006 000 000	Diagnostici e reagenti		7.848.075,12	
120 007 005 000	Veteree e materiale laboratorio analisi	422.628,00		
120 007 010 000	Presidi chirurgici e materiale sanitario	5.419.136,52		
120 007 015 000	Materiale protesico	1.154.980,72		
120 007 016 000	Materiale protesico impiantabili attivi	106.841,20		
120 007 020 000	Dialisi	127.264,14		
120 007 025 000	Aferesi	88.670,10		
120 007 030 000	Materiale per cardiocirurgia	112.686,52		
120 007 070 000	Strumentario medico chirurgico	431.707,17		
120 007 000 000	Dispositivi medici		7.663.914,37	
120 010 005 000	Disinfettanti	43.337,61		
120 010 010 000	Nutrizione enterale	121.813,71		
120 010 015 000	Nutrizione parenterale	164.940,73		
120 010 020 000	Altro materiale sanitario	161.923,71		
120 010 000 000	Altro materiale sanitario		492.015,76	
120 000 000 000	ACQUISTI DI PRODOTTI SANITARI (DIAGNOSTICI, PRESI)			29.937.346,70
125 005 005 000	Prodotti alimentari	1.001.626,89		
125 005 010 000	Prodotti dietetici	12.582,47		
125 005 000 000	Prodotti alimentari		1.014.209,36	
125 010 010 000	Materiali di pulizia	69.939,37		
125 010 015 000	Materiali di convivenza in genere	133.935,78		
125 010 020 000	Cancelletto	262.539,77		
125 010 025 000	Stampati	60.235,57		
125 010 030 000	Supporti informatici	3.159,43		
125 010 000 000	Materiali economici		529.609,92	
125 015 010 000	Combustibili ad uso trasporto	6.174,31		
125 015 000 000	Combustibili, carburanti e lubrificanti		6.174,31	
125 020 005 000	Altro materiale non sanitario	231.718,79		
125 020 000 000	Altro materiale non sanitario		231.718,79	
125 000 000 000	ACQUISTI DI PRODOTTI NON SANITARI			1.781.912,36
130 020 005 000	Manutenzione ordinaria in appalto agli immobili e	634.902,08		
130 020 000 000	Manutenzione ordinaria in appalto agli immobili e		634.902,08	
130 025 010 000	Manutenzione e riparazione agli impianti e macchine	2.487.451,86		
130 025 020 000	Manutenzione e riparazione agli automezzi	3.292,78		
130 025 000 000	Manutenzione ordinaria in appalto ai mobili e mac		2.490.744,64	
130 030 005 000	Manutenzione ordinaria in appalto alle attrezzature	3.090.525,75		
130 030 000 000	Manutenzione ordinaria in appalto alle attrezzature		3.090.525,75	
130 035 005 000	Interventi diversi di manutenzione ordinaria	806.899,89		
130 035 000 000	Interventi diversi di manutenzione ordinaria		806.899,89	
130 000 000 000	MANUTENZIONE E RIPARAZIONE			7.023.072,36
135 015 005 000	Convenzioni per ass. specialistica ambulatoriale	31.435,54		
135 015 015 000	Convenzioni prestazioni diagnostica strumentale	36.600,00		
135 015 000 000	Prest. Ass. spec./diagn.ca strum. Conv. Pubblico		68.035,54	
135 020 020 000	Convenzioni per specialistica ambulatoriale esterna	142.292,39		
135 020 000 000	Prest. Ass. spec./diagn.ca strum. Conv. Privato		142.292,39	
135 070 005 000	Prestazioni da aziende sanitarie della Regione	491.054,12		
135 070 010 000	Prestazioni da aziende sanitarie di altre Regioni	263.159,80		
135 070 015 000	Prestazioni da soggetti privati della Regione	2.200,00		

135 070 020 000	Prestazioni da soggetti privati di altre Regioni	24.386,00	
135 070 025 000	Prestazioni da Altri soggetti pubblici della Regio	984.107,93	
135 070 040 000	Costi per servizi sanitari- prestazioni vs estero a pagamento	70.234,87	
135 070 000 000	Altra assistenza sanitaria		1.535.142,72
135 075 040 000	Contributi ad enti van	3.956,26	
135 075 000 000	Rimborsi assegni e contributi		3.956,26
135 080 010 000	Personale tirocinante e/o borsista compresi	149.728,53	
135 080 030 000	Indennità a personale universitario - area sanitar	1.325.892,79	
135 080 040 000	Partecipazioni sanitarie al personale del ruolo	1.936.144,80	
135 080 050 000	Consulenze ex artt. 57/58 CCNL	204.277,70	
135 080 055 000	Collaborazioni esterne (continuative)	2.789.555,35	
135 080 000 000	Servizi sanitari diversi		6.405.699,07
135 085 005 000	Consulenze e prestazioni sanitarie per l'Azienda	341.480,83	
135 085 020 000	Convenzioni con altre aziende SSR	72.708,25	
135 085 030 000	Convenzione per lavoro interinale - area sanitaria	882.048,40	
135 085 035 000	Rimb oneri stip. del pers. sanitario in comando	82.483,43	
135 085 000 000	Consulenze ed altre prestazioni sanitarie		1.378.720,91
135 090 005 000	Trasporto ammalati	187.714,10	
135 090 010 000	Trasporto organi	2.526,39	
135 090 000 000	Convenzioni con Pubbliche Assistenze (Emergenze e		190.340,49
135 000 000 000	COSTI PER ACQUISIZIONE DI SERVIZI SANITARI E SOCIO		9.724.187,38
141 005 005 000	Servizi da pubblico	1.523,60	
141 005 010 000	Servizi da privato	190.873,72	
141 005 000 000	Servizi presso terzi		192.597,32
141 010 005 000	Indennità per attività di libera docenza svolta d	33.551,32	
141 010 010 000	Compensi a docenti esterni per corsi di aggiornam	3.537,34	
141 010 020 000	Accreditamento E.C.M.	16.800,00	
141 010 000 000	Servizi direttamente gestiti		53.888,68
141 000 000 000	COSTI PER FORMAZIONE		246.265,98
145 010 005 000	Canoni per centri elettrocontabili ed assimilati	365.604,63	
145 010 010 000	Canoni di noleggio per attrezzature tecnico sanit	165.883,00	
145 010 015 000	Altri canoni di noleggio	66.898,71	
145 010 000 000	Noleggi		598.166,34
145 015 005 000	Canoni di leasing per attrezzature sanitarie	59.894,47	
145 015 010 000	Canoni di leasing per attrezzature non sanitarie	17.945,81	
145 015 000 000	Canoni di leasing		77.840,28
145 000 000 000	Godimento di beni di terzi		676.006,62
151 005 005 000	Competenze fisse ordinarie	13.885.474,89	
151 005 006 000	Competenze fisse integrative	2.570.197,32	
151 005 008 000	Competenze fisse ordinarie personale tempo determinat	776.778,00	
151 005 009 000	Competenze fisse integrative personale tempo determinat	32.157,42	
151 005 000 000	Competenze fisse		17.064.607,43
151 010 006 000	Competenze rischio e disagio	985.058,59	
151 010 007 000	Competenze rischio e disagio personale tempo determinat	34.691,11	
151 010 010 000	Competenze accessorie	590.132,63	
151 010 011 000	Competenze accessorie personale tempo determinat	23.821,10	
151 010 025 000	Retribuzione di risultato	399.582,81	
151 010 026 000	Retribuzione di risultato personale tempo determinat	27.612,07	
151 010 030 000	Compenso per esclusività	2.741.473,93	
151 010 031 000	Compenso per esclusività personale tempo determinat	39.653,83	
151 010 035 000	Compenso per attività aggiuntive	553.893,60	
151 010 000 000	Competenze accessorie		5.395.899,67
151 015 005 000	Indennità di missione, rimborso spese di viaggi e	85.713,33	
151 015 000 000	Indennità di missione, rimborso spese di viaggi e		85.713,33
151 020 005 000	Competenze fisse ed accessorie personale comandat	20.907,71	
151 020 000 000	Competenze fisse ed accessorie personale comandat		20.907,71
151 025 004 000	Oneri sociali su competenze fisse ed accessorie personale tempo determinat	264.992,09	
151 025 005 000	Oneri sociali su competenze fisse ed accessorie	5.542.874,49	
151 025 006 000	Oneri sociali su personale comandato	5.685,18	
151 025 000 000	Oneri sociali		5.813.551,76
151 000 000 000	PERSONALE DEL RUOLO SANITARIO - DIRIGENZA MEDICO E		28.380.679,90
152 005 005 000	Competenze fisse ordinarie	2.680.234,06	
152 005 006 000	Competenze fisse integrative	487.285,99	
152 005 008 000	Competenze fisse ordinarie personale tempo determinat	327.521,30	
152 005 009 000	Competenze fisse integrative personale tempo determinat	34.064,33	
152 005 000 000	Competenze fisse		3.529.105,68
152 010 006 000	Competenze rischio e disagio	41.572,29	
152 010 007 000	Competenze rischio e disagio personale tempo determinat	3.875,85	
152 010 010 000	Competenze accessorie	30.115,84	
152 010 011 000	Competenze accessorie personale tempo determinat	1.978,49	
152 010 015 000	Compenso per esclusività	589.649,99	

152 010 016 000	Compenso per esclusività personale tempo determinato	12.533,23	
152 010 020 000	Compenso per attività aggiuntive	2.880,00	
152 010 025 000	Retribuzione di risultato	260.943,56	
152 010 030 000	Retribuzione di risultato l.determinato	36.532,09	
152 010 000 000	Competenze accessorie		980.081,34
152 015 005 000	Indennità di missione, rimborso spese di viaggi e	18.137,57	
152 015 000 000	Indennità di missione, rimborso spese di viaggi e		18.137,57
152 025 004 000	Oneri sociali su competenze fisse ed accessorie personale tempo determinato	118.147,54	
152 025 005 000	Oneri sociali su competenze fisse ed accessorie	1.087.042,86	
152 025 000 000	Oneri sociali		1.215.190,40
152 000 000 000	PERSONALE DEL RUOLO SANITARIO - DIRIGENZA NON MEDI		5.742.614,99
153 005 005 000	Competenze fisse ordinarie	22.919.203,05	
153 005 006 000	Competenze fisse integrative	4.486.101,14	
153 005 008 000	Competenze fisse ordinarie personale tempo determinato	589.571,20	
153 005 009 000	Competenze fisse integrative personale tempo determinato	9.358,12	
153 005 000 000	Competenze fisse		28.004.233,51
153 010 005 000	Straordinario	500.558,58	
153 010 006 000	Competenze rischio e disagio	1.675.625,39	
153 010 007 000	Competenze rischio e disagio personale tempo determinato	48.034,51	
153 010 008 000	Straordinario personale tempo determinato	6.302,77	
153 010 030 000	Istituto Produttività	1.187.987,77	
153 010 031 000	Istituto Produttività personale tempo determinato	15.115,27	
153 010 035 000	Compenso per attività aggiuntive	128.986,34	
153 010 000 000	Competenze accessorie		3.542.610,63
153 015 010 000	Rimborso spese viaggi e varie	13.566,05	
153 015 000 000	Indennità di missione, rimborso spese di viaggi e		13.566,05
153 020 005 000	Competenze fisse ed accessorie personale comandat	29.685,23	
153 020 000 000	Competenze fisse ed accessorie personale comandat		29.685,23
153 025 004 000	Oneri sociali su competenze fisse ed accessorie personale tempo determinato	193.084,39	
153 025 005 000	Oneri sociali su competenze fisse ed accessorie	8.370.485,40	
153 025 006 000	Oneri sociali su personale comandato	8.146,04	
153 025 000 000	Oneri sociali		8.571.715,83
153 000 000 000	PERSONALE DEL RUOLO SANITARIO NON MEDICO - COMPART		40.161.811,25
156 005 005 000	Competenze fisse ordinarie	55.520,83	
156 005 006 000	Competenze fisse integrative	45.034,30	
156 005 000 000	Competenze fisse		100.555,13
156 010 006 000	Competenze rischio e disagio	11.278,65	
156 010 025 000	Retribuzione di risultato	2.527,04	
156 010 000 000	Competenze accessorie		13.805,89
156 015 005 000	Indennità di missione, rimborso spese di viaggi e	50,40	
156 015 000 000	Indennità di missione, rimborso spese di viaggi e		50,40
156 025 005 000	Oneri sociali su competenze fisse ed accessorie	29.632,40	
156 025 000 000	Oneri sociali		29.632,40
156 000 000 000	PERSONALE DEL RUOLO PROFESSIONALE - DIRIGENZA		144.043,62
157 005 005 000	Competenze fisse ordinarie	27.230,85	
157 005 006 000	Competenze fisse integrative	4.224,30	
157 005 000 000	Competenze fisse		31.454,95
157 010 030 000	Istituto Produttività	1.206,73	
157 010 000 000	Competenze accessorie		1.206,73
157 025 005 000	Oneri sociali su competenze fisse ed accessorie	7.974,87	
157 025 000 000	Oneri sociali		7.974,87
157 000 000 000	PERSONALE DEL RUOLO PROFESSIONALE - COMPARTO		40.636,55
181 005 005 000	Competenze fisse ordinarie	98.268,91	
181 005 006 000	Competenze fisse integrative	30.879,44	
181 005 000 000	Competenze fisse		129.148,35
181 010 006 000	Competenze rischio e disagio	39,63	
181 010 025 000	Retribuzione di risultato	5.054,08	
181 010 000 000	Competenze accessorie		5.093,71
181 015 005 000	Indennità di missione, rimborso spese di viaggi e	29,35	
181 015 000 000	Indennità di missione, rimborso spese di viaggi e		29,35
181 025 005 000	Oneri sociali su competenze fisse ed accessorie	35.842,74	
181 025 000 000	Oneri sociali		35.842,74
181 000 000 000	PERSONALE DEL RUOLO TECNICO - DIRIGENZA		170.114,15
182 005 005 000	Competenze fisse ordinarie	6.625.491,96	
182 005 006 000	Competenze fisse integrative	793.271,38	
182 005 007 000	Competenze fisse ordinarie personale tempo determinato	56.383,75	
182 005 000 000	Competenze fisse		7.475.147,09
182 010 005 000	Straordinario	129.229,28	
182 010 006 000	Competenze rischio e disagio	369.463,24	
182 010 007 000	Competenze rischio e disagio personale tempo determinato	4.258,15	
182 010 008 000	Straordinario personale tempo determinato	1.000,00	



162 010 030 000	Istituto Produttività	348.385,09	
162 010 031 000	Istituto Produttività personale tempo determinato	2.799,12	
162 010 000 000	Competenze accessorie		855.134,88
162 020 005 000	Competenze fisse ed accessorie personale comandat	23.846,27	
162 020 000 000	Competenze fisse ed accessorie personale comandat		23.846,27
162 025 004 000	Oneri sociali su competenze fisse ed accessorie personale tempo determinato	18.464,22	
162 025 005 000	Oneri sociali su competenze fisse ed accessorie	2.259.122,87	
162 025 006 000	Oneri sociali su personale comandato	6.454,85	
162 025 000 000	Oneri sociali		2.284.042,04
162 000 000 000	PERSONALE DEL RUOLO TECNICO - COMPARTO		10.638.170,28
166 005 005 000	Competenze fisse ordinarie	304.389,49	
166 005 006 000	Competenze fisse integrative	93.298,47	
166 005 000 000	Competenze fisse		397.687,96
166 010 006 000	Competenze rischio e disagio	212,55	
166 010 025 000	Retribuzione di risultato	15.162,23	
166 010 000 000	Competenze accessorie		15.374,76
166 015 005 000	Indennità di missione, rimborso spese di viaggi e	356,51	
166 015 000 000	Indennità di missione, rimborso spese di viaggi e		356,51
166 025 005 000	Oneri sociali su competenze fisse ed accessorie	109.936,56	
166 025 000 000	Oneri sociali		109.936,56
166 000 000 000	PERSONALE DEL RUOLO AMMINISTRATIVO - DIRIGENZA		523.355,81
167 005 005 000	Competenze fisse ordinarie	2.756.762,20	
167 005 006 000	Competenze fisse integrative	373.965,08	
167 005 000 000	Competenze fisse		3.130.767,28
167 010 005 000	Straordinario	40.974,99	
167 010 006 000	Competenze rischio e disagio	9.237,14	
167 010 030 000	Istituto Produttività	141.768,16	
167 010 000 000	Competenze accessorie		191.980,29
167 015 005 000	Indennità di missione, rimborso spese di viaggi e	4.765,88	
167 015 000 000	Indennità di missione, rimborso spese di viaggi e		4.765,88
167 025 005 000	Oneri sociali su competenze fisse ed accessorie	895.303,02	
167 025 000 000	Oneri sociali		895.303,02
167 000 000 000	PERSONALE DEL RUOLO AMMINISTRATIVO - COMPARTO		4.222.616,47
170 005 005 000	Indennità, rimborso spese e oneri sociali dei Dir	663.950,81	
170 005 010 000	Indennità, rimborso spese ai membri di Organi Col	178.100,06	
170 005 000 000	Organi istituzionali		840.060,87
170 010 005 000	Consulenze tecniche diverse	18.587,69	
170 010 010 000	Consulenze fiscali ed amministrative	8.744,82	
170 010 015 000	Spese notari	32.262,21	
170 010 021 000	Spese legali, liti e arbitraggi per gestione diretta dei rischi	136.348,37	
170 010 025 000	Collaborazioni esterne (continuative, occasionali)	815.373,17	
170 010 035 000	Indennità e rimborso spese ai membri di commissione	13.547,80	
170 010 050 000	Convenzioni per lavoro interinale - area non sanità	1.210.945,84	
170 010 000 000	Consulenze ed altre prestazioni di lavoro autonomo		2.233.819,50
170 015 005 000	Spese di rappresentanza	30,00	
170 015 010 000	Spese di pubblicità	50.070,20	
170 015 015 000	Spese postali	84.678,36	
170 015 020 000	Quote per spese condominiali	126.420,22	
170 015 025 000	Energia elettrica	2.707.656,24	
170 015 030 000	Acqua	450.000,00	
170 015 035 000	Telefono	405.656,16	
170 015 040 000	Gas	2.208.764,66	
170 015 045 000	Abbonamenti T.V.	408,35	
170 015 057 000	Acquisti libri e abbonamenti riviste e raccolte sc	25.927,07	
170 015 060 000	Spese amministrative varie	461.537,35	
170 015 065 000	Restituzioni e rimborsi diversi	13.240,64	
170 015 000 000	Spese amministrative		6.534.389,29
170 020 015 000	Premi di assicurazioni diversi	221.943,42	
170 020 000 000	Premi di assicurazione		221.943,42
170 025 010 000	Spese bancarie	28.172,06	
170 025 015 000	Trasporti diversi e comeri (non appaltati)	369,54	
170 025 020 000	Altre spese per servizi diversi	228.781,89	
170 025 030 000	Altri servizi non sanitari da altri enti pubblici	13.838,99	
170 025 000 000	Servizi diversi		271.162,48
170 000 000 000	SPESE AMMINISTRATIVE E GENERALI		10.101.375,56
175 015 010 000	Interessi passivi su mutui	165.869,62	
175 015 000 000	Interessi passivi su mutui		165.869,62
175 040 005 000	Altri interessi passivi	70,02	
175 040 000 000	Altri interessi passivi		70,02
175 000 000 000	ONERI FINANZIARI		165.939,64
180 005 005 000	Lavandena	3.225.103,08	

180 005 010 000	Pulizia	4 356 522,28	
180 005 015 000	Mensa	391 051,44	
180 005 018 000	Mensa dipendenti	146 853,10	
180 005 030 000	Servizi trasporti	20 010,27	
180 005 035 000	Smaltimento rifiuti	556 968,88	
180 005 040 300	Altri servizi appaltati	1 414 149,87	
180 005 000 000	Servizi appaltati		10 112 658,92
180 000 000 000	SERVIZI APPALTATI		10 112 658,92
185 005 020 000	Q.A. diritti di licenze e diritti di utilizzazione	2 039,60	
185 005 000 000	Quote Ammortamento immobilizzazioni immateriali		2 039,60
185 010 005 000	Q.A. Fabbricati strumentali	2 611 364,41	
185 010 006 000	Q.A. Fabbricati non strumentali	311 449,77	
185 010 010 000	Q.A. Impianti generici	1 253 493,52	
185 010 013 000	Q.A. Impianti e macchinari audiovisivi	80 285,77	
185 010 015 000	Q.A. Attrezzature specifiche sanitarie	3 271 907,14	
185 010 020 000	Q.A. Attrezzature generiche	146 044,73	
185 010 025 000	Q.A. Mobili e arredi	381 803,86	
185 010 030 000	Q.A. Autoveicoli, ambulanze, motoveicoli e simili	4 000,00	
185 010 035 000	Q.A. Autoveicoli industriali e da trasporto	15 049,38	
185 010 040 000	Q.A. Macchine d'ufficio elettromeccaniche ed elett	143 990,31	
185 010 045 000	Q.A. Macchine ordinarie d'ufficio	938,84	
185 010 000 000	Quote Ammortamento immobilizzazioni materiali		8 200 327,33
185 000 000 000	AMMORTAMENTI E SVALUTAZIONI		8 200 366,93
190 005 015 000	Accant. per rischi su crediti	292 038,14	
190 005 025 300	Accantonamenti per cause civili e oneri processuali	750 000,00	
190 005 000 000	Accantonamenti per rischi e oneri diversi		1 042 038,14
190 015 006 000	Accantonamenti per quote utilizzate di contributi vincolati	2 870 415,80	
190 015 000 000	Altri accantonamenti		2 870 415,80
190 025 005 000	Rettifiche contributi d'esercizio per destinazione ad investimenti - da Regione e Prov. Aut. per quota F.S. regionale	195 511,24	
190 025 000 000	Rettifiche contributi d'esercizio per destinazione ad investimenti		195 511,24
190 000 000 000	ACCANTONAMENTI		4 107 965,18
195 005 005 000	Imposta comunale IMU/Tasi	154 362,72	
195 005 015 000	Tasse comunali rifiuti	59 514,45	
195 005 020 000	Tasse comunali occupazione spazi	217,76	
195 005 025 000	Imposta di registro	5 363,29	
195 005 035 000	Tassa concessioni governativa	4 874,75	
195 005 045 000	Bolli e valori bollati	41 940,26	
195 005 055 000	Oneri tributari diversi	444,49	
195 005 000 000	Oneri tributari		268 717,72
195 008 005 000	Irap: ruolo sanitario dirigenza medica e veterinari	1 918 484,11	
195 008 010 000	Irap: ruolo sanitario dirigenza non medica	384 672,97	
195 008 015 000	Irap: ruolo sanitario comparto	2 663 090,87	
195 008 020 000	Irap: ruolo professionale dirigenza	9 720,71	
195 008 025 000	Irap: ruolo professionale comparto	2 776,23	
195 008 030 000	Irap: ruolo tecnico dirigenza	11 410,57	
195 008 035 000	Irap: ruolo tecnico comparto	688 651,01	
195 008 040 000	Irap: ruolo amministrativo dirigenza	35 110,34	
195 008 045 000	Irap: ruolo amministrativo comparto	289 404,27	
195 008 055 000	Irap relativo alle collaborazioni esterne	460 026,50	
195 008 060 000	Irap relativa all'attività intramoenia	136 750,55	
195 008 000 000	IRAP dell'esercizio		6 559 307,93
195 010 008 000	IRES su attività commerciale	275 000,00	
195 010 000 000	Imposte sul reddito dell'esercizio		275 000,00
195 015 005 000	Arrotondamenti e sconti passivi	25,32	
195 015 015 000	Altri oneri diversi della gestione ordinaria	5 913,75	
195 015 020 000	Oneri derivanti dalla gestione diretta dei rischi	531 500,00	
195 015 000 000	Altri oneri diversi della gestione ordinaria		537 439,07
195 000 000 000	ONERI DIVERSI DI GESTIONE		7 638 484,72
200 005 010 000	Differenza passiva su cambi	2 571,72	
200 005 015 000	Multe, ammende, penalità	2 422,83	
200 005 020 000	Imposte e tasse esercizi precedenti	921 325,17	
200 005 025 000	Condoni e sanatorie	1 183,00	
200 005 036 000	Sopravvenienze passive v/Aziende sanit pub Regione	825,89	
200 005 040 000	Altre sopravvenienze passive	28 200,43	
200 005 050 000	Sopravvenienze passive v/terzi relative all'acquisto di beni e servizi	99 431,69	
200 005 000 000	Sopravvenienze passive		1 055 960,73
200 010 005 000	Minusvalenze da alienazione beni del patrimonio	63 784,32	
200 010 015 000	Minusvalenze da alienazione titoli	6 817,24	
200 010 000 000	Minusvalenze patrimoniali		70 601,56
200 020 014 000	Inassistenza passiva v/terzi relative all'acquisto di beni e servizi	87 106,83	

200 020 015 000	Altre insussistenze passive v/terzi	238.547,07		
200 020 000 000	Insussistenze passive v/terzi		325.653,90	
200 000 000 000	ONERI STRAORDINARI DIVERSI			1.452.216,19
201 010 005 000	Consulenze ricerca	251.882,62		
201 010 020 000	Rimb. per convenzioni con Università e altri enti	222.207,27		
201 010 000 000	Costi personale non di ruolo e consulenze		474.089,89	
201 015 005 000	Spese per pubblicazioni scientifiche	440.563,61		
201 015 015 000	Costi van ricerca documentati	301.652,79		
201 015 000 000	Costi van ricerca		742.216,40	
201 020 005 000	Costi di formazione della ricerca	71.353,33		
201 020 000 000	Costi di formazione della ricerca		71.353,33	
201 000 000 000	COSTI INERENTI LA RICERCA			1.287.659,62
205 005 005 000	Specialità medicinali	1.557.763,55		
205 005 006 000	Specialità medicinali senza AIC	211.655,41		
205 005 010 000	Emoderivati	117.069,31		
205 005 015 000	Soluzioni perfusionali	14.639,71		
205 005 020 000	Gas medicinali e speciali	8.242,81		
205 005 021 000	Altri gas	7.262,61		
205 005 025 000	Stupefacenti	11.504,57		
205 005 030 000	Prodotti galenici	1.603,93		
205 005 031 000	Prodotti F.U. P.A.	5.341,16		
205 005 040 000	Materiali per la profilassi (vaccini)	2.812,04		
205 005 000 000	Rimanenze iniziali di prodotti farmaceutici ed emo		1.937.895,10	
205 006 005 000	Diagnostici e reagenti di laboratorio	7.811,73		
205 006 015 000	Service comuni ed esclusivi	439,84		
205 006 025 000	Altri diagnostici e reagenti	15.530,64		
205 006 030 000	Prodotti chimici	6.250,63		
205 006 000 000	Rimanenze iniziali di diagnostici e reagenti		29.832,64	
205 007 005 000	Vetrene e materiale laboratorio analisi	10.970,83		
205 007 010 000	Presidi chirurgici e materiale sanitario	106.153,80		
205 007 015 000	Materiale protesico	1.137,88		
205 007 000 000	Rimanenze iniziali di dispositivi medici		118.262,51	
205 010 005 000	Disinfettanti	4.521,88		
205 010 010 000	Nutrizione enterale	17.119,66		
205 010 015 000	Nutrizione parenterale	17.180,16		
205 010 020 000	Altro materiale sanitario	15.773,79		
205 010 000 000	Rimanenze iniziali di altro materiale sanitario		55.595,49	
205 015 005 000	Rimanenze iniziali di prodotti alimentari	11.432,20		
205 015 010 000	Rimanenze iniziali di prodotti dietetici	64,03		
205 015 000 000	Rimanenze iniziali di prodotti alimentari		11.496,23	
205 020 005 000	Materiali di guardaroba	179,00		
205 020 010 000	Materiale di pulizia	9.429,54		
205 020 015 000	Materiale di convivenza in genere	7.367,13		
205 020 020 000	Cancelleria	22.542,01		
205 020 025 000	Stampati	15.687,19		
205 020 000 000	Rimanenze iniziali di materiali economici		54.204,87	
205 035 005 000	Altro materiale non sanitario	98.768,31		
205 035 000 000	Rimanenze iniziali di altro materiale non sanitario		98.768,31	
205 000 000 000	RIMANENZE INIZIALI			2.306.055,35
	<b>TOTALE COSTI</b>	<b>184.787.656,55</b>	<b>184.787.656,55</b>	<b>184.787.656,55</b>

RICAVI				
Codice	Descrizione	Imp.Conto	Imp.Mastro	Imp.Grupo
206 005 005 000	Specialità medicinali	1.420.417,69		
206 005 006 000	Specialità medicinali senza AIC	171.307,64		
206 005 010 000	Emoderivati	178.131,57		
206 005 015 000	Soluzioni perfusionali	18.646,06		
206 005 020 000	Gas medicinali e speciali	11.134,40		
206 005 021 000	Altri gas	9.210,87		
206 005 025 000	Stupefacenti	13.703,33		
206 005 030 000	Prodotti galenici	1.030,15		
206 005 031 000	Prodotti F.U. P.A.	3.849,58		
206 005 040 000	Materiali per la profilassi (vaccini)	2.213,37		
206 005 000 000	Rimanenze finali di prodotti farmaceutici ed emode		1.829.644,66	
206 006 005 000	Diagnostici e reagenti di laboratorio	10.292,02		
206 006 015 000	Service comuni ed esclusivi	357,43		
206 006 025 000	Altri diagnostici e reagenti	21.969,07		
206 006 030 000	Prodotti chimici	4.325,09		
206 006 000 000	Rimanenze finali di diagnostici e reagenti		36.943,61	
206 007 005 000	Vetrene e materiale laboratorio analisi	12.081,96		

206 007 010 000	Presidi chirurgici e materiale sanitario	180.437,71	
206 007 015 000	Materiale protesico	1.345,92	
206 007 000 000	Rimanenze finali di dispositivi medici		193.865,59
206 010 005 000	Disinfettanti	5.522,12	
206 010 010 000	Nutrizione enterale	21.100,90	
206 010 015 000	Nutrizione parenterale	27.795,72	
206 010 020 000	Altro materiale sanitario	14.047,84	
206 010 000 000	Rimanenze finali di altro materiale sanitario		68.466,58
206 020 005 000	Materiale di guardaroba	172,77	
206 020 010 000	Materiale di pulizia	8.390,95	
206 020 015 000	Materiale di convivenza in genere	8.164,77	
206 020 020 000	Cancelleria	23.922,66	
206 020 025 000	Stampati	15.908,39	
206 020 000 000	Rimanenze finali di materiali economici		58.559,54
206 035 005 000	Altro materiale non sanitario	101.892,00	
206 035 000 000	Rimanenze finali di altro materiale non sanitario		101.892,00
206 000 000 000	RIMANENZE FINALI		2.287.371,98
210 005 005 000	Contributi in c/ esercizio da Regione per quota fon	57.932.908,17	
210 005 010 000	Contributi in c/ esercizio da Regione per quota vi	791.077,83	
210 005 015 000	Contributi in c/ esercizio da Regione per gestione diretta dei rischi	3.051,31	
210 005 000 000	Contributi in c/ esercizio da Regione per quota fon		58.727.037,31
210 010 005 000	Contributi sanitari da Regione per funzioni subde	105.000,00	
210 010 010 000	Contributi sanitari da Regione per funzioni deleg	62.737,97	
210 010 000 000	Contributi sanitari da Regione		167.737,97
210 015 007 000	Contributi da Regione (extra fondo) vincolati a titolo di copertura extra LEA	15.000,00	
210 015 000 000	Ulteriori finanziamenti da Regione		15.000,00
210 025 015 000	Contributi da enti pubblici diversi	41.925,58	
210 025 020 000	Contributi da enti e soggetti privati	1.680.357,89	
210 025 021 000	Contributi da istituzioni sociali senza fini di lu	383.267,45	
210 025 000 000	Contributi da altri enti		2.105.551,00
210 035 005 000	Contributi ministeriali per ricerca corrente	4.167.330,67	
210 035 010 000	Contributi ministeriali per ricerca finalizzata	3.908.079,52	
210 035 015 000	Contri da Reg ed altri sogg Pubb per ricerca	637.975,82	
210 035 020 000	Contributo per ricerca da privati diversi	1.539.738,58	
210 035 000 000	Contributi per ricerca		10.253.124,59
210 000 000 000	CONTRIBUTI IN C/ESERCIZIO		71.268.449,97
215 005 005 000	Per prestazioni ad aziende sanitarie della Regione	32.878.499,53	
215 005 010 000	Per prestazioni ad aziende sanitarie di altre Regi	27.912.391,02	
215 005 015 000	Per prest. fatturate a privati paganti regione	45.000,88	
215 005 020 000	Per prest. fatturate privati paganti altre regioni	1.498.025,30	
215 005 025 000	Per prestazioni fatturate az. sanitarie regione	1.682.409,14	
215 005 000 000	Proventi per prestazioni di ricovero ospedaliero		64.016.325,68
215 010 005 000	Per prestazioni ad aziende sanitarie della Region	70.300,00	
215 010 015 000	Per prest.ni fatturate a privati paganti regione	7.210,50	
215 010 020 000	Per prest.fatturate privati paganti altre regioni	59.424,75	
215 010 000 000	Proventi per prestazioni di ricovero regime di DH		136.635,25
215 012 015 000	Per prest.ni fatturate a privati paganti regione	9.378,00	
215 012 020 000	Per prest fatturate privati paganti altre regioni	2.784,00	
215 012 000 000	Proventi per prestazioni di ricovero regime di DS		12.162,00
215 015 005 000	Per prestazioni ad aziende sanitarie della Region	3.959.591,01	
215 015 010 000	Per prestazioni ad aziende sanitarie di altre Reg	1.174.551,57	
215 015 015 000	Per prest.ni fatturate a privati paganti regione	428.890,46	
215 015 020 000	Per prest.fatturate privati paganti altre regioni	68.788,56	
215 015 025 000	Per prestazioni fatturate ad az. sanitarie regione	418.511,88	
215 015 030 000	Per prest.ni fatturate az. sanitarie altre regioni	282.185,32	
215 015 000 000	Proventi di assistenza specialistica e diagnostica		6.310.518,80
215 020 025 000	Per prestazioni FILE F ad az. sanitarie regione	7.236.937,11	
215 020 030 000	Per prest. FILE F ad az. sanitarie altre regioni	487.958,59	
215 020 000 000	Proventi per assistenza farmaceutica		7.724.895,70
215 045 010 000	Proventi per servizi sanitari ad amministrazioni s	25.000,00	
215 045 015 000	Proventi per servizi sanitari ad altri enti pubbl	119.682,98	
215 045 020 000	Proventi per servizi sanitari ad enti e soggetti p	18.147,00	
215 045 030 000	Proventi per rilascio copie cartelle cliniche e co	66.251,96	
215 045 000 000	Proventi per servizi sanitari diversi		229.081,84
215 050 015 000	Prov. altre prest.san.rie a privati pag.ti regione	1.450,00	
215 050 020 000	Prov. altre prest.san.rie privati pag.ti altre reg	44,00	
215 050 000 000	Proventi per altre prest.ni medico sanitarie e div		1.494,00
215 000 000 000	PROVENTI PER PRESTAZIONI SANITARIE		78.431.113,27
220 005 020 000	Recuperi diversi	19,10	
220 005 000 000	Recuperi di costi dal personale		19,10
220 015 005 000	Personale comandato verso terzi	72.682,64	

220 015 007 000	Altri concorsi, recuperi e rimborsi da parte della Regione	115,63		
220 015 008 000	Rimborso degli oneri stipendiali del personale dipendente dell'azienda in posizione di comando presso Aziende sanitarie pubbliche della Regione	28.370,05		
220 015 011 000	Altri concorsi, recuperi e rimborsi da parte di Aziende sanitarie pubbliche della Regione	4.350,00		
220 015 015 000	Concorsi, rimborsi e recuperi da soggetti diversi	160.985,96		
220 015 020 000	Recupero inabilità temporanea da INAIL	99.015,53		
220 015 035 000	Rimborso da assicurazione	64.060,00		
220 015 036 000	Rimborsi assicurativi per gestione diretta dei rischi (fondo anni precedenti)	664.797,06		
220 015 050 000	Rimborso per Pay-back per superamento del tetto della spesa farmaceutica ospedaliera	860.164,53		
220 015 000 000	Altri recuperi		1.954.561,40	
220 000 000 000	CONCORSI, RECUPERI, RIMBORSI SPESE			1.954.580,50
225 005 005 000	Proventi per tickets visite specialistiche	891.008,95		
225 005 010 000	Proventi per tickets diagnostica strumentale	452.087,22		
225 005 015 000	Proventi per tickets analisi di laboratorio	355.242,20		
225 005 020 000	Altri proventi per tickets	235.303,78		
225 005 025 000	Compagnie alla spesa per prest.san. Tickets PS	2.616,81		
225 005 000 000	Proventi per tickets		1.936.269,96	
225 000 000 000	COMPARTECIPAZIONE ALLA SPESA PER PRESTAZIONI SANIT			1.936.269,96
230 005 005 000	Interessi attivi netti su c/c di tesoreria	111,25		
230 005 000 000	Interessi attivi su c/c ordinari		111,25	
230 010 005 000	Interessi netti su titoli	34.835,41		
230 010 000 000	Cedole su titoli		34.835,41	
230 020 005 000	Altri proventi finanziari	833,25		
230 020 000 000	Altri proventi finanziari		833,25	
230 000 000 000	PROVENTI FINANZIARI			35.779,91
235 010 005 000	Affitti attivi per fabbricati ad uso attività comm	46.090,78		
235 010 010 000	Affitti attivi per fabbricati ad uso di civile abi	94.844,60		
235 010 015 000	Affitti terreni	364,03		
235 010 025 000	Canoni di concessione locali	105.070,15		
235 010 000 000	Affitti attivi		246.369,56	
235 015 005 000	Arrotondamenti attivi, abbuoni, sconti attivi	22,94		
235 015 015 000	Altri proventi vari	1.180.335,68		
235 015 000 000	Altri proventi		1.180.358,62	
235 000 000 000	PROVENTI DIVERSI			1.426.728,18
240 010 005 000	Differenze cambio attivo	338,28		
240 010 010 000	Sopravvenienze attive	298.354,55		
240 010 040 000	Sopravvenienze attive v/terzi relative all'acquisto di beni e servizi	55.651,00		
240 010 045 000	Sopravvenienze attive v/Aziende sanitarie pubbliche della Regione	55.243,85		
240 010 000 000	Sopravvenienze attive		409.587,68	
240 015 015 000	Plusvalenze da alienazione titoli	15.823,00		
240 015 000 000	Plusvalenze patrimoniali		15.823,00	
240 025 010 000	Insussistenze attive v/terzi relative al personale	4.941,08		
240 025 015 000	Altre insussistenze attive	316.905,91		
240 025 040 000	Insussistenze attive v/terzi relative all'acquisto di beni e servizi	926.352,22		
240 025 000 000	Insussistenze attive		1.248.199,21	
240 000 000 000	PROVENTI STRAORDINARI			1.673.609,89
245 025 005 000	Utilizzo quota contributi in c/capitale	104.914,47		
245 025 006 000	Utilizzo quota contributi in c/capitale da Stato	2.613.611,56		
245 025 010 000	Utilizzo quota contributi da donazioni	2.730.438,09		
245 025 020 000	Quota imputata all'esercizio dei contributi in c/ esercizio FSR destinati ad investimenti	195.511,24		
245 025 030 000	Utilizzo quota contrib in c/capitl soggetti diversi	2.492.192,50		
245 025 000 000	Utilizzo quota contributi in c/capitale, finalizza		6.136.667,86	
245 030 015 000	Utilizzo fondi per quote inutilizzate contributi di esercizi precedenti da soggetti pubblici (extra fondo) vincolati	17.500,00		
245 030 020 000	Utilizzo fondi per quote inutilizzate contributi di esercizi precedenti per ricerca	4.160.510,71		
245 030 030 000	Utilizzo Fondi di reparto	131.270,63		
245 030 000 000	Utilizzo quota contributi finalizzati		4.309.281,34	
245 000 000 000	UTILIZZO DI FONDI ACCANTONATI			12.445.949,20
260 005 006 000	Prestazioni libero-professionali intra-murane in	2.089.362,24		
260 005 007 000	Consulenze ex art. 57-58 CCNL	218.451,44		
260 005 025 000	Proventi per sperimentazione di farmaci	1.571.739,50		
260 005 000 000	Proventi per prestazioni e consulenze		3.879.553,18	
260 010 005 000	Differenze di classe e servizi extra delle camere	29.920,00		
260 010 000 000	Proventi dalle camere a pagamento		29.920,00	
260 015 010 000	Mensa e alloggio al personale dipendente, religios	197.387,69		
260 015 000 000	Prestazioni di tipo alberghiero		197.387,69	
260 020 015 000	Proventi per distribuzione bibite, caffè, ecc.	93.620,50		
260 020 020 000	Proventi gestione diretta di attività commerciali	803.599,69		
260 020 030 000	Proventi per cessione servizi della ricerca	9.157,79		
260 020 000 000	Proventi da gestione diretta e servizi vari		706.577,98	
260 000 000 000	RICAVI ATTIVITA' COMMERCIALE			4.813.438,85
	TOTALE RICAVI	176.273.291,71	176.273.291,71	176.273.291,71

ISTITUTO GIANNINA GASLINI  
NUOVO MODELLO SP - CONSUNTIVO 2015

ATTIVITA'

Cons	CODICE	DESCRIZIONE	IMPORTO
	<b>AAZ999</b>	<b>A) IMMOBILIZZAZIONI</b>	<b>89.866.651,00</b>
	<b>AAA000</b>	<b>A.I) IMMOBILIZZAZIONI IMMATERIALI</b>	<b>3.918,00</b>
	<b>AAA010</b>	<b>A.I.1) Costi di impianto e di ampliamento</b>	-
	AAA020	A.I.1.a) Costi di impianto e di ampliamento	-
	AAA030	A.I.1.b) F.do Amm.to costi di impianto e di ampliamento	-
	<b>AAA040</b>	<b>A.I.2) Costi di ricerca e sviluppo</b>	-
	AAA050	A.I.2.a) Costi di ricerca e sviluppo	-
	AAA060	A.I.2.b) F.do Amm.to costi di ricerca e sviluppo	-
	<b>AAA070</b>	<b>A.I.3) Diritti di brevetto e diritti di utilizzazione delle opere d'ingegno</b>	-
	AAA080	A.I.3.a) Diritti di brevetto e diritti di utilizzazione delle opere d'ingegno - derivanti dall'attività di ricerca	-
	AAA090	A.I.3.b) F.do Amm.to diritti di brevetto e diritti di utilizzazione delle opere d'ingegno - derivanti dall'attività di ricerca	-
	AAA100	A.I.3.c) Diritti di brevetto e diritti di utilizzazione delle opere d'ingegno - altri	-
	AAA110	A.I.3.d) F.do Amm.to diritti di brevetto e diritti di utilizzazione delle opere d'ingegno - altri	-
	<b>AAA120</b>	<b>A.I.4) Immobilizzazioni immateriali in corso e acconti</b>	-
	<b>AAA130</b>	<b>A.I.5) Altre immobilizzazioni immateriali</b>	<b>3.918,00</b>
	AAA140	A.I.5.a) Concessioni, licenze, marchi e diritti simili	3.918,00
	AAA150	A.I.5.b) F.do Amm.to concessioni, licenze, marchi e diritti simili	-
	AAA160	A.I.5.c) Migliorie su beni di terzi	-
	AAA170	A.I.5.d) F.do Amm.to migliorie su beni di terzi	-
	AAA180	A.I.5.e) Pubblicità	-
	AAA190	A.I.5.f) F.do Amm.to pubblicità	-
	AAA200	A.I.5.g) Altre immobilizzazioni immateriali	-
	AAA210	A.I.5.h) F.do Amm.to altre immobilizzazioni immateriali	-
	<b>AAA220</b>	<b>A.I.6) Fondo Svalutazione immobilizzazioni immateriali</b>	-
	AAA230	A.I.6.a) F.do Svalut. Costi di impianto e di ampliamento	-
	AAA240	A.I.6.b) F.do Svalut. Costi di ricerca e sviluppo	-
	AAA250	A.I.6.c) F.do Svalut. Diritti di brevetto e diritti di utilizzazione delle opere d'ingegno	-
	AAA260	A.I.6.d) F.do Svalut. Altre immobilizzazioni immateriali	-
	<b>AAA270</b>	<b>A.II) IMMOBILIZZAZIONI MATERIALI</b>	<b>86.916.433,00</b>
	<b>AAA280</b>	<b>A.II.1) Terreni</b>	<b>143.344,00</b>
	AAA290	A.II.1.a) Terreni disponibili	143.344,00
	AAA300	A.II.1.b) Terreni indisponibili	-
	<b>AAA310</b>	<b>A.II.2) Fabbricati</b>	<b>75.281.913,00</b>
	<b>AAA320</b>	<b>A.II.2.a) Fabbricati non strumentali (disponibili)</b>	<b>9.964.900,00</b>
	AAA330	A.II.2.a.1) Fabbricati non strumentali (disponibili)	10.982.403,00
	AAA340	A.II.2.a.2) F.do Amm.to Fabbricati non strumentali (disponibili)	1.017.503,00
	<b>AAA350</b>	<b>A.II.2.b) Fabbricati strumentali (indisponibili)</b>	<b>65.317.013,00</b>
	AAA360	A.II.2.b.1) Fabbricati strumentali (indisponibili)	119.641.007,00
	AAA370	A.II.2.b.2) F.do Amm.to Fabbricati strumentali (indisponibili)	54.323.994,00
	<b>AAA380</b>	<b>A.II.3) Impianti e macchinari</b>	<b>4.493.017,00</b>
	AAA390	A.II.3.a) Impianti e macchinari	23.734.181,00
	AAA400	A.II.3.b) F.do Amm.to Impianti e macchinari	19.241.164,00
	<b>AAA410</b>	<b>A.II.4) Attrezzature sanitarie e scientifiche</b>	<b>5.886.707,00</b>
	AAA420	A.II.4.a) Attrezzature sanitarie e scientifiche	72.432.039,00
	AAA430	A.II.4.b) F.do Amm.to Attrezzature sanitarie e scientifiche	66.545.332,00
	<b>AAA440</b>	<b>A.II.5) Mobili e arredi</b>	<b>909.906,00</b>
	AAA450	A.II.5.a) Mobili e arredi	11.319.703,00
	AAA460	A.II.5.b) F.do Amm.to Mobili e arredi	10.409.797,00
	<b>AAA470</b>	<b>A.II.6) Automezzi</b>	<b>10.775,00</b>
	AAA480	A.II.6.a) Automezzi	179.916,00

Cons	CODICE	DESCRIZIONE	IMPORTO
	AAA490	A.II.6.b) F.do Amm.to Automezzi	169.141,00
	<b>AAA500</b>	<b>A.II.7) Oggetti d'arte</b>	-
	<b>AAA510</b>	<b>A.II.8) Altre immobilizzazioni materiali</b>	<b>179.533,00</b>
	AAA520	A.II.8.a) Altre immobilizzazioni materiali	5.760.207,00
	AAA530	A.II.8.b) F.do Amm.to Altre immobilizzazioni materiali	5.580.674,00
	<b>AAA540</b>	<b>A.II.9) Immobilizzazioni materiali in corso e acconti</b>	<b>11.238,00</b>
	<b>AAA550</b>	<b>A.II.10) Fondo Svalutazione immobilizzazioni materiali</b>	-
	AAA560	A.II.10.a) F.do Svalut. Terreni	-
	AAA570	A.II.10.b) F.do Svalut. Fabbricati	-
	AAA580	A.II.10.c) F.do Svalut. Impianti e macchinari	-
	AAA590	A.II.10.d) F.do Svalut. Attrezzature sanitarie e scientifiche	-
	AAA600	A.II.10.e) F.do Svalut. Mobili e arredi	-
	AAA610	A.II.10.f) F.do Svalut. Automezzi	-
	AAA620	A.II.10.g) F.do Svalut. Oggetti d'arte	-
	AAA630	A.II.10.h) F.do Svalut. Altre immobilizzazioni materiali	-
	<b>AAA640</b>	<b>A.III) IMMOBILIZZAZIONI FINANZIARIE</b>	<b>2.946.300,00</b>
	<b>AAA650</b>	<b>A.III.1) Crediti finanziari</b>	-
	AAA660	A.III.1.a) Crediti finanziari v/Stato	-
	AAA670	A.III.1.b) Crediti finanziari v/Regione	-
	AAA680	A.III.1.c) Crediti finanziari v/partecipate	-
	AAA690	A.III.1.d) Crediti finanziari v/altri	-
	<b>AAA700</b>	<b>A.III.2) Titoli</b>	<b>2.946.300,00</b>
	AAA710	A.III.2.a) Partecipazioni	57.500,00
	AAA720	A.III.2.b) Altri titoli	2.888.800,00
	AAA730	A.III.2.b.1) Titoli di Stato	1.534.000,00
	AAA740	A.III.2.b.2) Altre Obbligazioni	840.224,00
	AAA750	A.III.2.b.3) Titoli azionari quotati in Borsa	77.858,00
	AAA760	A.III.2.b.4) Titoli diversi	436.718,00
	<b>ABZ999</b>	<b>B) ATTIVO CIRCOLANTE</b>	<b>82.769.766,00</b>
	<b>ABA000</b>	<b>B.I) RIMANENZE</b>	<b>2.287.372,00</b>
	<b>ABA010</b>	<b>B.I.1) Rimanenze beni sanitari</b>	<b>2.128.920,00</b>
	ABA020	B.I.1.a) Prodotti farmaceutici ed emoderivati	1.823.582,00
	ABA030	B.I.1.b) Sangue ed emocomponenti	-
	ABA040	B.I.1.c) Dispositivi medici	214.402,00
	ABA050	B.I.1.d) Prodotti dietetici	-
	ABA060	B.I.1.e) Materiali per la profilassi (vaccini)	2.213,00
	ABA070	B.I.1.f) Prodotti chimici	8.175,00
	ABA080	B.I.1.g) Materiali e prodotti per uso veterinario	-
	ABA090	B.I.1.h) Altri beni e prodotti sanitari	80.548,00
	ABA100	B.I.1.i) Acconti per acquisto di beni e prodotti sanitari	-
	<b>ABA110</b>	<b>B.I.2) Rimanenze beni non sanitari</b>	<b>158.452,00</b>
	ABA120	B.I.2.a) Prodotti alimentari	-
	ABA130	B.I.2.b) Materiali di guardaroba, di pulizia, e di convivenza in genere	16.729,00
	ABA140	B.I.2.c) Combustibili, carburanti e lubrificanti	-
	ABA150	B.I.2.d) Supporti informatici e cancelleria	39.831,00
	ABA160	B.I.2.e) Materiale per la manutenzione	-
	ABA170	B.I.2.f) Altri beni e prodotti non sanitari	101.892,00
	ABA180	B.I.2.g) Acconti per acquisto di beni e prodotti non sanitari	-
	<b>ABA190</b>	<b>B.II) CREDITI</b>	<b>65.459.870,00</b>
	<b>ABA200</b>	<b>B.II.1) Crediti v/Stato</b>	<b>4.902.771,00</b>
SS	ABA210	B.II.1.a) Crediti v/Stato per spesa corrente - Integrazione a norma del D.L.vo 56/2000	-
SS	ABA220	B.II.1.b) Crediti v/Stato per spesa corrente - FSN	-
S	ABA230	B.II.1.c) Crediti v/Stato per mobilità attiva extraregionale	-
	ABA240	B.II.1.d) Crediti v/Stato per mobilità attiva internazionale	-
SS	ABA250	B.II.1.e) Crediti v/Stato per acconto quota fabbisogno sanitario regionale standard	-
SS	ABA260	B.II.1.f) Crediti v/Stato per finanziamento sanitario aggiuntivo corrente	-
SS	ABA270	B.II.1.g) Crediti v/Stato per spesa corrente - altro	-
SS	ABA280	B.II.1.h) Crediti v/Stato per finanziamenti per investimenti	562.766,00
	ABA290	B.II.1.i) Crediti v/Stato per ricerca	4.340.005,00

Cons	CODICE	DESCRIZIONE	IMPORTO
SS	ABA300	B.II.1.i.1) Crediti v/Stato per ricerca corrente - Ministero della Salute	944.017,00
SS	ABA310	B.II.1.i.2) Crediti v/Stato per ricerca finalizzata - Ministero della Salute	1.335.988,00
SS	ABA320	B.II.1.i.3) Crediti v/Stato per ricerca - altre Amministrazioni centrali	-
SS	ABA330	B.II.1.i.4) Crediti v/Stato per ricerca - finanziamenti per investimenti	2.060.000,00
	ABA340	B.II.1.l) Crediti v/prefetture	-
	<b>ABA350</b>	<b>B.II.2) Crediti v/Regione o Provincia Autonoma</b>	<b>46.065.656,00</b>
	ABA360	B.II.2.a) Crediti v/Regione o Provincia Autonoma per spesa corrente	35.776.106,00
RR	ABA370	B.II.2.a.1) Crediti v/Regione o Provincia Autonoma per spesa corrente - IRAP	-
RR	ABA380	B.II.2.a.2) Crediti v/Regione o Provincia Autonoma per spesa corrente - Addizionale IRPEF	-
RR	ABA390	B.II.2.a.3) Crediti v/Regione o Provincia Autonoma per quota FSR	33.692.629,00
R	ABA400	B.II.2.a.4) Crediti v/Regione o Provincia Autonoma per mobilità attiva intraregionale	-
S	ABA410	B.II.2.a.5) Crediti v/Regione o Provincia Autonoma per mobilità attiva extraregionale	-
RR	ABA420	B.II.2.a.6) Crediti v/Regione o Provincia Autonoma per acconto quota FSR	-
RR	ABA430	B.II.2.a.7) Crediti v/Regione o Provincia Autonoma per finanziamento sanitario aggiuntivo corrente LEF	-
RR	ABA440	B.II.2.a.8) Crediti v/Regione o Provincia Autonoma per finanziamento sanitario aggiuntivo corrente extra LEF	15.000,00
RR	ABA450	B.II.2.a.9) Crediti v/Regione o Provincia Autonoma per spesa corrente - altro	1.955.292,00
RR	ABA460	B.II.2.a.10) Crediti v/Regione o Provincia Autonoma per ricerca	113.185,00
	ABA470	B.II.2.b) Crediti v/Regione o Provincia Autonoma per versamenti a patrimonio netto	10.289.550,00
RR	ABA480	B.II.2.b.1) Crediti v/Regione o Provincia Autonoma per finanziamenti per investimenti	490.000,00
RR	ABA490	B.II.2.b.2) Crediti v/Regione o Provincia Autonoma per incremento fondo dotazione	-
RR	ABA500	B.II.2.b.3) Crediti v/Regione o Provincia Autonoma per ripiano perdite	9.799.550,00
RR	ABA510	B.II.2.b.4) Crediti v/Regione per copertura debiti al 31/12/2005	-
RR	ABA520	B.II.2.b.5) Crediti v/Regione o Provincia Autonoma per ricostituzione risorse da investimenti esercizi precedent	-
	<b>ABA530</b>	<b>B.II.3) Crediti v/Comuni</b>	<b>-</b>
	<b>ABA540</b>	<b>B.II.4) Crediti v/Aziende sanitarie pubbliche</b>	<b>1.155.216,00</b>
	ABA550	B.II.4.a) Crediti v/Aziende sanitarie pubbliche della Regione	1.012.277,00
R	ABA560	B.II.4.a.1) Crediti v/Aziende sanitarie pubbliche della Regione - per mobilità in compensazione	-
RR	ABA570	B.II.4.a.2) Crediti v/Aziende sanitarie pubbliche della Regione - per mobilità non in compensazione	-
RR	ABA580	B.II.4.a.3) Crediti v/Aziende sanitarie pubbliche della Regione - per altre prestazioni	1.012.277,00
RR	ABA590	B.II.4.b) Acconto quota FSR da distribuire	-
S	ABA600	B.II.4.c) Crediti v/Aziende sanitarie pubbliche Extraregione	142.939,00
	<b>ABA610</b>	<b>B.II.5) Crediti v/società partecipate e/o enti dipendenti della Regione</b>	<b>198.975,00</b>
	ABA620	B.II.5.a) Crediti v/enti regionali	-
	ABA630	B.II.5.b) Crediti v/sperimentazioni gestionali	-
	ABA640	B.II.5.c) Crediti v/altre partecipate	198.975,00
	<b>ABA650</b>	<b>B.II.6) Crediti v/Erario</b>	<b>267.648,00</b>
	<b>ABA660</b>	<b>B.II.7) Crediti v/altri</b>	<b>12.869.604,00</b>
	ABA670	B.II.7.a) Crediti v/clienti privati	2.790.885,00



Cons	CODICE	DESCRIZIONE	IMPORTO
	ABA680	B.II.7.b) Crediti v/gestioni liquidatorie	-
	ABA690	B.II.7.c) Crediti v/altri soggetti pubblici	212.881,00
	ABA700	B.II.7.d) Crediti v/altri soggetti pubblici per ricerca	559.760,00
	ABA710	B.II.7.e) Altri crediti diversi	9.306.078,00
	ABA720	<b>B.III) ATTIVITA' FINANZIARIE CHE NON COSTITUISCONO IMMOBILIZZAZIONI</b>	<b>1.000,00</b>
	ABA730	<i>B.III.1) Partecipazioni che non costituiscono immobilizzazioni</i>	-
	ABA740	<i>B.III.2) Altri titoli che non costituiscono immobilizzazioni</i>	<b>1.000,00</b>
	ABA750	<b>B.IV) DISPONIBILITA' LIQUIDE</b>	<b>15.021.524,00</b>
	ABA760	<i>B.IV.1) Cassa</i>	48.420,00
	ABA770	<i>B.IV.2) Istituto Tesoriere</i>	14.973.104,00
	ABA780	<i>B.IV.3) Tesoreria Unica</i>	-
	ABA790	<i>B.IV.4) Conto corrente postale</i>	-
	ACZ999	<b>C) RATEI E RISCONTI ATTIVI</b>	<b>275.141,00</b>
	ACA000	<b>C.I) RATEI ATTIVI</b>	<b>10.850,00</b>
	ACA010	<i>C.I.1) Ratei attivi</i>	<b>10.850,00</b>
R	ACA020	<i>C.I.2) Ratei attivi v/Aziende sanitarie pubbliche della Regione</i>	-
	ACA030	<b>C.II) RISCONTI ATTIVI</b>	<b>264.291,00</b>
	ACA040	<i>C.II.1) Risconti attivi</i>	<b>264.291,00</b>
R	ACA050	<i>C.II.2) Risconti attivi v/Aziende sanitarie pubbliche della Regione</i>	-
	ADZ999	<b>D) CONTI D'ORDINE</b>	<b>266.721,00</b>
	ADA000	<b>D.I) CANONI DI LEASING ANCORA DA PAGARE</b>	-
	ADA010	<b>D.II) DEPOSITI CAUZIONALI</b>	-
	ADA020	<b>D.III) BENI IN COMODATO</b>	-
	ADA030	<b>D.IV) ALTRI CONTI D'ORDINE</b>	<b>266.721,00</b>

#### PASSIVITA'

CODICE	DESCRIZIONE	IMPORTO
PAZ999	<b>A) PATRIMONIO NETTO</b>	<b>113.757.687,00</b>
PAA000	<b>A.I) FONDO DI DOTAZIONE</b>	<b>27.530.600,00</b>
PAA010	<b>A.II) FINANZIAMENTI PER INVESTIMENTI</b>	<b>39.636.554,00</b>
PAA020	<i>A.II.1) Finanziamenti per beni di prima dotazione</i>	-
PAA030	<i>A.II.2) Finanziamenti da Stato per investimenti</i>	<b>37.549.988,00</b>
PAA040	A.II.2.a) Finanziamenti da Stato per investimenti - ex art. 20 legge 67/88	-
PAA050	A.II.2.b) Finanziamenti da Stato per investimenti - ricerca	2.430.056,00
PAA060	A.II.2.c) Finanziamenti da Stato per investimenti - altro	35.119.932,00
PAA070	<i>A.II.3) Finanziamenti da Regione per investimenti</i>	<b>1.787.850,00</b>
PAA080	<i>A.II.4) Finanziamenti da altri soggetti pubblici per investimenti</i>	-
PAA090	<i>A.II.5) Finanziamenti per investimenti da rettifica contributi in conto esercizio</i>	<b>298.716,00</b>
PAA100	<b>A.III) RISERVE DA DONAZIONI E LASCITI VINCOLATI AD INVESTIMENTI</b>	<b>62.305.834,00</b>
PAA110	<b>A.IV) ALTRE RISERVE</b>	<b>32.111,00</b>
PAA120	<i>A.IV.1) Riserve da rivalutazioni</i>	-
PAA130	<i>A.IV.2) Riserve da plusvalenze da reinvestire</i>	32.111,00
PAA140	<i>A.IV.3) Contributi da reinvestire</i>	-
PAA150	<i>A.IV.4) Riserve da utili di esercizio destinati ad investimenti</i>	-
PAA160	<i>A.IV.5) Riserve diverse</i>	-
PAA170	<b>A.V) CONTRIBUTI PER RIPIANO PERDITE</b>	<b>9.799.550,00</b>
PAA180	<i>A.V.1) Contributi per copertura debiti al 31/12/2005</i>	-
PAA190	<i>A.V.2) Contributi per ricostituzione risorse da investimenti esercizi precedenti</i>	-
PAA200	<i>A.V.3) Altro</i>	9.799.550,00
PAA210	<b>A.VI) UTILI (PERDITE) PORTATI A NUOVO</b>	<b>- 17.032.597,00</b>
PAA220	<b>A.VII) UTILE (PERDITA) D'ESERCIZIO</b>	<b>- 8.514.365,00</b>
PBZ999	<b>B) FONDI PER RISCHI E ONERI</b>	<b>20.215.085,00</b>
PBA000	<b>B.I) FONDI PER IMPOSTE, ANCHE DIFFERITE</b>	-
PBA010	<b>B.II) FONDI PER RISCHI</b>	<b>3.881.275,00</b>
PBA020	<i>B.II.1) Fondo rischi per cause civili ed oneri processuali</i>	3.288.996,00

Cons	CODICE	DESCRIZIONE	IMPORTO
	PBA030	B.II.2) Fondo rischi per contenzioso personale dipendente	-
	PBA040	B.II.3) Fondo rischi connessi all'acquisto di prestazioni sanitarie da privato	-
	PBA050	B.II.4) Fondo rischi per copertura diretta dei rischi (autoassicurazione)	-
	PBA060	B.II.5) Altri fondi rischi	592.279,00
	PBA070	B.III) FONDI DA DISTRIBUIRE	-
	PBA080	B.III.1) FSR indistinto da distribuire	-
	PBA090	B.III.2) FSR vincolato da distribuire	-
	PBA100	B.III.3) Fondo per ripiano disavanzi pregressi	-
	PBA110	B.III.4) Fondo finanziamento sanitario aggiuntivo corrente LEA	-
	PBA120	B.III.5) Fondo finanziamento sanitario aggiuntivo corrente extra LEA	-
	PBA130	B.III.6) Fondo finanziamento per ricerca	-
	PBA140	B.III.7) Fondo finanziamento per investimenti	-
	PBA150	B.IV) QUOTE INUTILIZZATE CONTRIBUTI	8.620.428,00
	PBA160	B.IV.1) Quote inutilizzate contributi da Regione o Prov. Aut. per quota F.S. vincolato	38.678,00
	PBA170	B.IV.2) Quote inutilizzate contributi vincolati da soggetti pubblici (extra fondo)	210.000,00
	PBA180	B.IV.3) Quote inutilizzate contributi per ricerca	6.773.028,00
	PBA190	B.IV.4) Quote inutilizzate contributi vincolati da privati	1.598.722,00
	PBA200	B.V) ALTRI FONDI PER ONERI E SPESE	7.713.382,00
	PBA210	B.V.1) Fondi integrativi pensione	-
	PBA220	B.V.2) Fondi rinnovi contrattuali	7.622.360,00
	PBA230	B.V.2.a) Fondo rinnovi contrattuali personale dipendente	7.622.360,00
	PBA240	B.V.2.b) Fondo rinnovi convenzioni MMG/PLS/MCA	-
	PBA250	B.V.2.c) Fondo rinnovi convenzioni medici Sumai	-
	PBA260	B.V.3) Altri fondi per oneri e spese	91.022,00
	PCZ999	C) TRATTAMENTO FINE RAPPORTO	-
	PCA000	C.I) FONDO PER PREMI OPEROSITA' MEDICI SUMAI	-
	PCA010	C.II) FONDO PER TRATTAMENTO DI FINE RAPPORTO DIPENDENTI	-
	PDZ999	D) DEBITI	35.537.869,00
	PDA000	D.I) DEBITI PER MUTUI PASSIVI	3.146.820,00
	PDA010	D.II) DEBITI V/STATO	-
S	PDA020	D.II.1) Debiti v/Stato per mobilità passiva extraregionale	-
	PDA030	D.II.2) Debiti v/Stato per mobilità passiva internazionale	-
SS	PDA040	D.II.3) Acconto quota FSR v/Stato	-
SS	PDA050	D.II.4) Debiti v/Stato per restituzione finanziamenti - per ricerca	-
SS	PDA060	D.II.5) Altri debiti v/Stato	-
	PDA070	D.III) DEBITI V/REGIONE O PROVINCIA AUTONOMA	83.157,00
RR	PDA080	D.III.1) Debiti v/Regione o Provincia Autonoma per finanziamenti	-
R	PDA090	D.III.2) Debiti v/Regione o Provincia Autonoma per mobilità passiva intraregionale	-
S	PDA100	D.III.3) Debiti v/Regione o Provincia Autonoma per mobilità passiva extraregionale	-
RR	PDA110	D.III.4) Acconto quota FSR da Regione o Provincia Autonoma	-
	PDA120	D.III.5) Altri debiti v/Regione o Provincia Autonoma	83.157,00
	PDA130	D.IV) DEBITI V/COMUNI	-
	PDA140	D.V) DEBITI V/AZIENDE SANITARIE PUBBLICHE	740.673,00
	PDA150	D.V.1) Debiti v/Aziende sanitarie pubbliche della Regione	658.131,00
RR	PDA160	D.V.1.a) Debiti v/Aziende sanitarie pubbliche della Regione per quota FSR	-
RR	PDA170	D.V.1.b) Debiti v/Aziende sanitarie pubbliche della Regione per finanziamento sanitario aggiuntivo corrente LEA	-
RR	PDA180	D.V.1.c) Debiti v/Aziende sanitarie pubbliche della Regione per finanziamento sanitario aggiuntivo corrente extra LEA	-
R	PDA190	D.V.1.d) Debiti v/Aziende sanitarie pubbliche della Regione per mobilità in compensazione	-

Cons	CODICE	DESCRIZIONE	IMPORTO
RR	PDA200	D.V.1.e) Debiti v/Aziende sanitarie pubbliche della Regione per mobilità non in compensazione	-
RR	PDA210	D.V.1.f) Debiti v/Aziende sanitarie pubbliche della Regione per altre prestazioni	658.131,00
SS	<b>PDA220</b>	<b>D.V.2) Debiti v/Aziende sanitarie pubbliche Extraregione</b>	<b>82.542,00</b>
R	<b>PDA230</b>	<b>D.V.3) Debiti v/Aziende sanitarie pubbliche della Regione per versamenti c/patrimonio netto</b>	<b>-</b>
	<b>PDA240</b>	<b>D.VI) DEBITI V/ SOCIETA' PARTECIPATE E/O ENTI DIPENDENTI DELLA REGIONE</b>	<b>113.989,00</b>
	<b>PDA250</b>	<b>D.VI.1) Debiti v/enti regionali</b>	<b>-</b>
	<b>PDA260</b>	<b>D.VI.2) Debiti v/sperimentazioni gestionali</b>	<b>-</b>
	<b>PDA270</b>	<b>D.VI.3) Debiti v/altre partecipate</b>	<b>113.989,00</b>
	<b>PDA280</b>	<b>D.VII) DEBITI V/FORNITORI</b>	<b>19.886.913,00</b>
	<b>PDA290</b>	<b>D.VII.1) Debiti verso erogatori (privati accreditati e convenzionati) di prestazioni sanitarie</b>	<b>-</b>
	<b>PDA300</b>	<b>D.VII.2) Debiti verso altri fornitori</b>	<b>19.886.913,00</b>
	<b>PDA310</b>	<b>D.VIII) DEBITI V/ISTITUTO TESORIERE</b>	<b>-</b>
	<b>PDA320</b>	<b>D.IX) DEBITI TRIBUTARI</b>	<b>4.933.312,00</b>
	<b>PDA330</b>	<b>D.X) DEBITI V/ISTITUTI PREVIDENZIALI, ASSISTENZIALI E SICUREZZA SOCIALE</b>	<b>3.905.578,00</b>
	<b>PDA340</b>	<b>D.XI) DEBITI V/ALTRI</b>	<b>2.727.427,00</b>
	<b>PDA350</b>	<b>D.XI.1) Debiti v/altri finanziatori</b>	<b>2.289.248,00</b>
	<b>PDA360</b>	<b>D.XI.2) Debiti v/dipendenti</b>	<b>7.042,00</b>
	<b>PDA370</b>	<b>D.XI.3) Debiti v/gestioni liquidatorie</b>	<b>-</b>
	<b>PDA380</b>	<b>D.XI.4) Altri debiti diversi</b>	<b>431.137,00</b>
	<b>PEZ999</b>	<b>E) RATEI E RISCONTI PASSIVI</b>	<b>3.400.917,00</b>
	<b>PEA000</b>	<b>E.I) RATEI PASSIVI</b>	<b>197.191,00</b>
	<b>PEA010</b>	<b>E.I.1) Ratei passivi</b>	<b>197.191,00</b>
R	<b>PEA020</b>	<b>E.I.2) Ratei passivi v/Aziende sanitarie pubbliche della Regione</b>	<b>-</b>
	<b>PEA030</b>	<b>E.II) RISCONTI PASSIVI</b>	<b>3.203.726,00</b>
	<b>PEA040</b>	<b>E.II.1) Risconti passivi</b>	<b>3.203.726,00</b>
R	<b>PEA050</b>	<b>E.II.2) Risconti passivi v/Aziende sanitarie pubbliche della Regione</b>	<b>-</b>
	<b>PFZ999</b>	<b>F) CONTI D'ORDINE</b>	<b>266.721,00</b>
	<b>PFA000</b>	<b>F.I) CANONI DI LEASING ANCORA DA PAGARE</b>	<b>-</b>
	<b>PFA010</b>	<b>F.II) DEPOSITI CAUZIONALI</b>	<b>-</b>
	<b>PFA020</b>	<b>F.III) BENI IN COMODATO</b>	<b>-</b>
	<b>PFA030</b>	<b>F.IV) ALTRI CONTI D'ORDINE</b>	<b>266.721,00</b>

ISTITUTO GIANNINA GASLINI  
NUOVO MODELLO SP - CONSUNTIVO 2014

## ATTIVITA'

Cons	CODICE	DESCRIZIONE	IMPORTO
	<b>AAZ999</b>	<b>A) IMMOBILIZZAZIONI</b>	<b>91.301.706,00</b>
	<b>AAA000</b>	<b>A.I) IMMOBILIZZAZIONI IMMATERIALI</b>	<b>4.006,00</b>
	<b>AAA010</b>	<b>A.I.1) Costi di impianto e di ampliamento</b>	-
	AAA020	A.I.1.a) Costi di impianto e di ampliamento	-
	AAA030	A.I.1.b) F.do Amm.to costi di impianto e di ampliamento	-
	<b>AAA040</b>	<b>A.I.2) Costi di ricerca e sviluppo</b>	-
	AAA050	A.I.2.a) Costi di ricerca e sviluppo	-
	AAA060	A.I.2.b) F.do Amm.to costi di ricerca e sviluppo	-
	<b>AAA070</b>	<b>A.I.3) Diritti di brevetto e diritti di utilizzazione delle opere d'ingegno</b>	-
	AAA080	A.I.3.a) Diritti di brevetto e diritti di utilizzazione delle opere d'ingegno - derivanti dall'attività di ricerca	-
	AAA090	A.I.3.b) F.do Amm.to diritti di brevetto e diritti di utilizzazione delle opere d'ingegno - derivanti dall'attività di ricerca	-
	AAA100	A.I.3.c) Diritti di brevetto e diritti di utilizzazione delle opere d'ingegno - altri	-
	AAA110	A.I.3.d) F.do Amm.to diritti di brevetto e diritti di utilizzazione delle opere d'ingegno - altri	-
	<b>AAA120</b>	<b>A.I.4) Immobilizzazioni immateriali in corso e acconti</b>	-
	<b>AAA130</b>	<b>A.I.5) Altre immobilizzazioni immateriali</b>	<b>4.006,00</b>
	AAA140	A.I.5.a) Concessioni, licenze, marchi e diritti simili	4.006,00
	AAA150	A.I.5.b) F.do Amm.to concessioni, licenze, marchi e diritti simili	-
	AAA160	A.I.5.c) Migliorie su beni di terzi	-
	AAA170	A.I.5.d) F.do Amm.to migliorie su beni di terzi	-
	AAA180	A.I.5.e) Pubblicità	-
	AAA190	A.I.5.f) F.do Amm.to pubblicità	-
	AAA200	A.I.5.g) Altre immobilizzazioni immateriali	-
	AAA210	A.I.5.h) F.do Amm.to altre immobilizzazioni immateriali	-
	<b>AAA220</b>	<b>A.I.6) Fondo Svalutazione immobilizzazioni immateriali</b>	-
	AAA230	A.I.6.a) F.do Svalut. Costi di impianto e di ampliamento	-
	AAA240	A.I.6.b) F.do Svalut. Costi di ricerca e sviluppo	-
	AAA250	A.I.6.c) F.do Svalut. Diritti di brevetto e diritti di utilizzazione delle opere d'ingegno	-
	AAA260	A.I.6.d) F.do Svalut. Altre immobilizzazioni immateriali	-
	<b>AAA270</b>	<b>A.II) IMMOBILIZZAZIONI MATERIALI</b>	<b>88.992.758,00</b>
	<b>AAA280</b>	<b>A.II.1) Terreni</b>	<b>139.619,00</b>
	AAA290	A.II.1.a) Terreni disponibili	139.619,00
	AAA300	A.II.1.b) Terreni indisponibili	-
	<b>AAA310</b>	<b>A.II.2) Fabbricati</b>	<b>75.157.846,00</b>
	<b>AAA320</b>	<b>A.II.2.a) Fabbricati non strumentali (disponibili)</b>	<b>9.134.471,00</b>
	AAA330	A.II.2.a.1) Fabbricati non strumentali (disponibili)	9.850.441,00
	AAA340	A.II.2.a.2) F.do Amm.to Fabbricati non strumentali (disponibili)	715.970,00
	<b>AAA350</b>	<b>A.II.2.b) Fabbricati strumentali (indisponibili)</b>	<b>66.023.375,00</b>
	AAA360	A.II.2.b.1) Fabbricati strumentali (indisponibili)	117.736.004,00
	AAA370	A.II.2.b.2) F.do Amm.to Fabbricati strumentali (indisponibili)	51.712.629,00
	<b>AAA380</b>	<b>A.II.3) Impianti e macchinari</b>	<b>5.160.867,00</b>
	AAA390	A.II.3.a) Impianti e macchinari	23.007.488,00
	AAA400	A.II.3.b) F.do Amm.to Impianti e macchinari	17.846.621,00
	<b>AAA410</b>	<b>A.II.4) Attrezzature sanitarie e scientifiche</b>	<b>6.640.070,00</b>
	AAA420	A.II.4.a) Attrezzature sanitarie e scientifiche	70.310.865,00
	AAA430	A.II.4.b) F.do Amm.to Attrezzature sanitarie e scientifiche	63.670.795,00
	<b>AAA440</b>	<b>A.II.5) Mobili e arredi</b>	<b>1.248.214,00</b>
	AAA450	A.II.5.a) Mobili e arredi	11.358.351,00
	AAA460	A.II.5.b) F.do Amm.to Mobili e arredi	10.110.137,00
	<b>AAA470</b>	<b>A.II.6) Automezzi</b>	<b>26.824,00</b>
	AAA480	A.II.6.a) Automezzi	176.916,00

Cons	CODICE	DESCRIZIONE	IMPORTO
	AAA490	A.II.6.b) F.do Amm.to Automezzi	150.092,00
	<b>AAA500</b>	<b>A.II.7) Oggetti d'arte</b>	-
	<b>AAA510</b>	<b>A.II.8) Altre immobilizzazioni materiali</b>	<b>292.375,00</b>
	AAA520	A.II.8.a) Altre immobilizzazioni materiali	5.734.591,00
	AAA530	A.II.8.b) F.do Amm.to Altre immobilizzazioni materiali	5.442.216,00
	<b>AAA540</b>	<b>A.II.9) Immobilizzazioni materiali in corso e acconti</b>	<b>326.943,00</b>
	<b>AAA550</b>	<b>A.II.10) Fondo Svalutazione immobilizzazioni materiali</b>	-
	AAA560	A.II.10.a) F.do Svalut. Terreni	-
	AAA570	A.II.10.b) F.do Svalut. Fabbricati	-
	AAA580	A.II.10.c) F.do Svalut. Impianti e macchinari	-
	AAA590	A.II.10.d) F.do Svalut. Attrezzature sanitarie e scientifiche	-
	AAA600	A.II.10.e) F.do Svalut. Mobili e arredi	-
	AAA610	A.II.10.f) F.do Svalut. Automezzi	-
	AAA620	A.II.10.g) F.do Svalut. Oggetti d'arte	-
	AAA630	A.II.10.h) F.do Svalut. Altre immobilizzazioni materiali	-
	<b>AAA640</b>	<b>A.III) IMMOBILIZZAZIONI FINANZIARIE</b>	<b>2.304.942,00</b>
	<b>AAA650</b>	<b>A.III.1) Crediti finanziari</b>	-
	AAA660	A.III.1.a) Crediti finanziari v/Stato	-
	AAA670	A.III.1.b) Crediti finanziari v/Regione	-
	AAA680	A.III.1.c) Crediti finanziari v/partecipate	-
	AAA690	A.III.1.d) Crediti finanziari v/altri	-
	<b>AAA700</b>	<b>A.III.2) Titoli</b>	<b>2.304.942,00</b>
	AAA710	A.III.2.a) Partecipazioni	57.500,00
	AAA720	A.III.2.b) Altri titoli	2.247.442,00
	AAA730	A.III.2.b.1) Titoli di Stato	1.320.000,00
	AAA740	A.III.2.b.2) Altre Obbligazioni	443.897,00
	AAA750	A.III.2.b.3) Titoli azionari quotati in Borsa	119.381,00
	AAA760	A.III.2.b.4) Titoli diversi	364.164,00
	<b>ABZ999</b>	<b>B) ATTIVO CIRCOLANTE</b>	<b>77.439.363,00</b>
	<b>ABAD00</b>	<b>B.I) RIMANENZE</b>	<b>2.306.056,00</b>
	<b>ABA010</b>	<b>B.I.1) Rimanenze beni sanitari</b>	<b>2.141.650,00</b>
	ABA020	B.I.1.a) Prodotti farmaceutici ed emoderivati	1.929.742,00
		B.I.1.b) Sangue ed emocomponenti	-
	ABA040	B.I.1.c) Dispositivi medici	115.343,00
	ABA050	B.I.1.d) Prodotti dietetici	64,00
	ABA060	B.I.1.e) Materiali per la profilassi (vaccini)	2.812,00
	ABA070	B.I.1.f) Prodotti chimici	11.592,00
	ABA080	B.I.1.g) Materiali e prodotti per uso veterinario	-
	ABA090	B.I.1.h) Altri beni e prodotti sanitari	82.097,00
	ABA100	B.I.1.i) Acconti per acquisto di beni e prodotti sanitari	-
	<b>ABA110</b>	<b>B.I.2) Rimanenze beni non sanitari</b>	<b>164.406,00</b>
	ABA120	B.I.2.a) Prodotti alimentari	11.432,00
	ABA130	B.I.2.b) Materiali di guardaroba, di pulizia, e di convivenza in genere	15.976,00
	ABA140	B.I.2.c) Combustibili, carburanti e lubrificanti	-
	ABA150	B.I.2.d) Supporti informatici e cancelleria	38.229,00
	ABA160	B.I.2.e) Materiale per la manutenzione	-
	ABA170	B.I.2.f) Altri beni e prodotti non sanitari	98.769,00
	ABA180	B.I.2.g) Acconti per acquisto di beni e prodotti non sanitari	-
	<b>ABA190</b>	<b>B.II) CREDITI</b>	<b>35.997.151,00</b>
	<b>ABA200</b>	<b>B.II.1) Crediti v/Stato</b>	<b>4.178.710,00</b>
SS	ABA210	B.II.1.a) Crediti v/Stato per spesa corrente - Integrazione a norma del D.L.vo 56/2000	-
SS	ABA220	B.II.1.b) Crediti v/Stato per spesa corrente - FSN	-
S	ABA230	B.II.1.c) Crediti v/Stato per mobilità attiva extraregionale	-
	ABA240	B.II.1.d) Crediti v/Stato per mobilità attiva internazionale	-
SS	ABA250	B.II.1.e) Crediti v/Stato per acconto quota fabbisogno sanitario regionale standard	-
SS	ABA260	B.II.1.f) Crediti v/Stato per finanziamento sanitario aggiuntivo corrente	-
SS	ABA270	B.II.1.g) Crediti v/Stato per spesa corrente - altro	-
SS	ABA280	B.II.1.h) Crediti v/Stato per finanziamenti per investimenti	1.124.048,00
	ABA290	B.II.1.i) Crediti v/Stato per ricerca	3.054.662,00

Cons	CODICE	DESCRIZIONE	IMPORTO
SS	ABA300	B.II.1.i.1) Crediti v/Stato per ricerca corrente - Ministero della Salute	971.289,00
SS	ABA310	B.II.1.i.2) Crediti v/Stato per ricerca finalizzata - Ministero della Salute	23.373,00
SS	ABA320	B.II.1.i.3) Crediti v/Stato per ricerca - altre Amministrazioni centrali	-
SS	ABA330	B.II.1.i.4) Crediti v/Stato per ricerca - finanziamenti per investimenti	2.060.000,00
	ABA340	B.II.1.i) Crediti v/prefetture	-
	<b>ABA350</b>	<b>B.II.2) Crediti v/Regione o Provincia Autonoma</b>	<b>14.661.777,00</b>
	ABA360	B.II.2.a) Crediti v/Regione o Provincia Autonoma per spesa corrente	8.690.836,00
RR	ABA370	B.II.2.a.1) Crediti v/Regione o Provincia Autonoma per spesa corrente - IRAP	-
RR	ABA380	B.II.2.a.2) Crediti v/Regione o Provincia Autonoma per spesa corrente - Addizionale IRPEF	-
RR	ABA390	B.II.2.a.3) Crediti v/Regione o Provincia Autonoma per quota FSR	6.666.839,00
R	ABA400	B.II.2.a.4) Crediti v/Regione o Provincia Autonoma per mobilità attiva intraregionale	-
S	ABA410	B.II.2.a.5) Crediti v/Regione o Provincia Autonoma per mobilità attiva extraregionale	-
RR	ABA420	B.II.2.a.6) Crediti v/Regione o Provincia Autonoma per acconto quota FSR	-
RR	ABA430	B.II.2.a.7) Crediti v/Regione o Provincia Autonoma per finanziamento sanitario aggiuntivo corrente LEF	-
RR	ABA440	B.II.2.a.8) Crediti v/Regione o Provincia Autonoma per finanziamento sanitario aggiuntivo corrente extra LEF	15.000,00
RR	ABA450	B.II.2.a.9) Crediti v/Regione o Provincia Autonoma per spesa corrente - altro	1.934.491,00
RR	ABA460	B.II.2.a.10) Crediti v/Regione o Provincia Autonoma per ricerca	74.506,00
	ABA470	B.II.2.b) Crediti v/Regione o Provincia Autonoma per versamenti a patrimonio netto	5.970.941,00
RR	ABA480	B.II.2.b.1) Crediti v/Regione o Provincia Autonoma per finanziamenti per investimenti	732.396,00
RR	ABA490	B.II.2.b.2) Crediti v/Regione o Provincia Autonoma per incremento fondo dotazione	-
RR	ABA500	B.II.2.b.3) Crediti v/Regione o Provincia Autonoma per ripiano perdite	5.238.545,00
RR	ABA510	B.II.2.b.4) Crediti v/Regione per copertura debiti al 31/12/2005	-
RR	ABA520	B.II.2.b.5) Crediti v/Regione o Provincia Autonoma per ricostituzione risorse da investimenti esercizi precedent	-
	<b>ABA530</b>	<b>B.II.3) Crediti v/Comuni</b>	<b>-</b>
	<b>ABA540</b>	<b>B.II.4) Crediti v/Aziende sanitarie pubbliche</b>	<b>2.299.364,00</b>
	ABA550	B.II.4.a) Crediti v/Aziende sanitarie pubbliche della Regione	1.785.477,00
R	ABA560	B.II.4.a.1) Crediti v/Aziende sanitarie pubbliche della Regione - per mobilità in compensazione	-
RR	ABA570	B.II.4.a.2) Crediti v/Aziende sanitarie pubbliche della Regione - per mobilità non in compensazione	-
RR	ABA580	B.II.4.a.3) Crediti v/Aziende sanitarie pubbliche della Regione - per altre prestazioni	1.785.477,00
RR	ABA590	B.II.4.b) Acconto quota FSR da distribuire	-
S	ABA600	B.II.4.c) Crediti v/Aziende sanitarie pubbliche Extraregione	513.887,00
	<b>ABA610</b>	<b>B.II.5) Crediti v/società partecipate e/o enti dipendenti della Regione</b>	<b>133.390,00</b>
	ABA620	B.II.5.a) Crediti v/enti regionali	1.000,00
	ABA630	B.II.5.b) Crediti v/sperimentazioni gestionali	-
	ABA640	B.II.5.c) Crediti v/altre partecipate	132.390,00
	<b>ABA650</b>	<b>B.II.6) Crediti v/Erario</b>	<b>351.340,00</b>
	<b>ABA660</b>	<b>B.II.7) Crediti v/altri</b>	<b>14.372.570,00</b>
	ABA670	B.II.7.a) Crediti v/clienti privati	4.431.169,00

Cons	CODICE	DESCRIZIONE	IMPORTO
	ABA680	B.II.7.b) Crediti v/gestioni liquidatorie	-
	ABA690	B.II.7.c) Crediti v/altri soggetti pubblici	1.721.032,00
	ABA700	B.II.7.d) Crediti v/altri soggetti pubblici per ricerca	563.358,00
	ABA710	B.II.7.e) Altri crediti diversi	7.657.011,00
	ABA720	<b>B.III) ATTIVITA' FINANZIARIE CHE NON COSTITUISCONO IMMOBILIZZAZIONI</b>	<b>1.000,00</b>
	ABA730	<i>B.III.1) Partecipazioni che non costituiscono immobilizzazioni</i>	-
	ABA740	<i>B.III.2) Altri titoli che non costituiscono immobilizzazioni</i>	<b>1.000,00</b>
	ABA750	<b>B.IV) DISPONIBILITA' LIQUIDE</b>	<b>39.135.156,00</b>
	ABA760	<i>B.IV.1) Cassa</i>	<b>52.631,00</b>
	ABA770	<i>B.IV.2) Istituto Tesoriere</i>	<b>39.082.525,00</b>
	ABA780	<i>B.IV.3) Tesoreria Unica</i>	-
	ABA790	<i>B.IV.4) Conto corrente postale</i>	-
	ACZ999	<b>C) RATEI E RISCONTI ATTIVI</b>	<b>417.586,00</b>
	ACA000	<b>C.I) RATEI ATTIVI</b>	<b>14.893,00</b>
	ACA010	<i>C.I.1) Ratei attivi</i>	<b>14.893,00</b>
R	ACA020	<i>C.I.2) Ratei attivi v/Aziende sanitarie pubbliche della Regione</i>	-
	ACA030	<b>C.II) RISCONTI ATTIVI</b>	<b>402.693,00</b>
	ACA040	<i>C.II.1) Risconti attivi</i>	<b>402.693,00</b>
R	ACA050	<i>C.II.2) Risconti attivi v/Aziende sanitarie pubbliche della Regione</i>	-
	ADZ999	<b>D) CONTI D'ORDINE</b>	<b>344.561,00</b>
	ADA000	<b>D.I) CANONI DI LEASING ANCORA DA PAGARE</b>	<b>77.840,00</b>
	ADA010	<b>D.II) DEPOSITI CAUZIONALI</b>	-
	ADA020	<b>D.III) BENI IN COMODATO</b>	-
	ADA030	<b>D.IV) ALTRI CONTI D'ORDINE</b>	<b>266.721,00</b>

**PASSIVITA'**

CODICE	DESCRIZIONE	IMPORTO
PAZ999	<b>A) PATRIMONIO NETTO</b>	<b>111.047.563,00</b>
PAAD00	<b>A.I) FONDO DI DOTAZIONE</b>	<b>27.530.600,00</b>
PAAD10	<b>A.II) FINANZIAMENTI PER INVESTIMENTI</b>	<b>40.082.671,00</b>
PAA020	<i>A.II.1) Finanziamenti per beni di prima dotazione</i>	-
PAA030	<i>A.II.2) Finanziamenti da Stato per investimenti</i>	<b>37.891.191,00</b>
PAA040	<i>A.II.2.a) Finanziamenti da Stato per investimenti - ex art. 20 legge 67/88</i>	-
PAA050	<i>A.II.2.b) Finanziamenti da Stato per investimenti - ricerca</i>	2.657.356,00
PAA060	<i>A.II.2.c) Finanziamenti da Stato per investimenti - altro</i>	35.233.835,00
PAA070	<i>A.II.3) Finanziamenti da Regione per investimenti</i>	<b>1.892.764,00</b>
PAA080	<i>A.II.4) Finanziamenti da altri soggetti pubblici per investimenti</i>	-
PAA090	<i>A.II.5) Finanziamenti per investimenti da rettifica contributi in conto esercizio</i>	<b>298.716,00</b>
PAA100	<b>A.III) RISERVE DA DONAZIONI E LASCITI VINCOLATI AD INVESTIMENTI</b>	<b>59.030.512,00</b>
PAA110	<b>A.IV) ALTRE RISERVE</b>	<b>32.111,00</b>
PAA120	<i>A.IV.1) Riserve da rivalutazioni</i>	-
PAA130	<i>A.IV.2) Riserve da plusvalenze da reinvestire</i>	32.111,00
PAA140	<i>A.IV.3) Contributi da reinvestire</i>	-
PAA150	<i>A.IV.4) Riserve da utili di esercizio destinati ad investimenti</i>	-
PAA160	<i>A.IV.5) Riserve diverse</i>	-
PAA170	<b>A.V) CONTRIBUTI PER RIPIANO PERDITE</b>	<b>5.238.545,00</b>
PAA180	<i>A.V.1) Contributi per copertura debiti al 31/12/2005</i>	-
PAA190	<i>A.V.2) Contributi per ricostituzione risorse da investimenti esercizi precedenti</i>	-
PAA200	<i>A.V.3) Altro</i>	5.238.545,00
PAA210	<b>A.VI) UTILI (PERDITE) PORTATI A NUOVO</b>	<b>- 10.471.592,00</b>
PAA220	<b>A.VII) UTILE (PERDITA) D'ESERCIZIO</b>	<b>- 10.395.284,00</b>
PBZ999	<b>B) FONDI PER RISCHI E ONERI</b>	<b>24.777.680,00</b>
PBA000	<b>B.I) FONDI PER IMPOSTE, ANCHE DIFFERITE</b>	-
PBA010	<b>B.II) FONDI PER RISCHI</b>	<b>7.831.220,00</b>
PBA020	<i>B.II.1) Fondo rischi per cause civili ed oneri processuali</i>	2.670.108,00

Cons	CODICE	DESCRIZIONE	IMPORTO
	PBA030	B.II.2) Fondo rischi per contenzioso personale dipendente	-
	PBA040	B.II.3) Fondo rischi connessi all'acquisto di prestazioni sanitarie da privato	-
	PBA050	B.II.4) Fondo rischi per copertura diretta dei rischi (autoassicurazione)	-
	PBA060	B.II.5) Altri fondi rischi	5.161.112,00
	PBA070	B.III) FONDI DA DISTRIBUIRE	-
	PBA080	B.III.1) FSR indistinto da distribuire	-
	PBA090	B.III.2) FSR vincolato da distribuire	-
	PBA100	B.III.3) Fondo per ripiano disavanzi progressi	-
	PBA110	B.III.4) Fondo finanziamento sanitario aggujuntivo corrente LEA	-
	PBA120	B.III.5) Fondo finanziamento sanitario aggujuntivo corrente extra LEA	-
	PBA130	B.III.6) Fondo finanziamento per ricerca	-
	PBA140	B.III.7) Fondo finanziamento per investimenti	-
	PBA150	B.IV) QUOTE INUTILIZZATE CONTRIBUTI	9.970.484,00
	PBA160	B.IV.1) Quote inutilizzate contributi da Regione o Prov. Aut. per quota F.S. vincolato	-
	PBA170	B.IV.2) Quote inutilizzate contributi vincolati da soggetti pubblici (extra fondo)	82.500,00
	PBA180	B.IV.3) Quote inutilizzate contributi per ricerca	7.912.892,00
	PBA190	B.IV.4) Quote inutilizzate contributi vincolati da privati	1.975.092,00
	PBA200	B.V) ALTRI FONDI PER ONERI E SPESE	6.975.976,00
	PBA210	B.V.1) Fondi Integrativi pensione	-
	PBA220	B.V.2) Fondi rinnovi contrattuali	6.658.211,00
	PBA230	B.V.2.a) Fondo rinnovi contrattuali personale dipendente	6.658.211,00
	PBA240	B.V.2.b) Fondo rinnovi convenzioni MMG/PLS/MCA	-
	PBA250	B.V.2.c) Fondo rinnovi convenzioni medici Sumai	-
	PBA260	B.V.3) Altri fondi per oneri e spese	317.765,00
	PCZ999	C) TRATTAMENTO FINE RAPPORTO	-
	PCA000	C.I) FONDO PER PREMI OPEROSITA' MEDICI SUMAI	-
	PCA010	C.II) FONDO PER TRATTAMENTO DI FINE RAPPORTO DIPENDENTI	-
	PDZ999	D) DEBITI	28.935.320,00
	PDA000	D.I) DEBITI PER MUTUI PASSIVI	3.323.658,00
	PDA010	D.II) DEBITI V/STATO	-
S	PDA020	D.II.1) Debiti v/Stato per mobilità passiva extraregionale	-
	PDA030	D.II.2) Debiti v/Stato per mobilità passiva internazionale	-
SS	PDA040	D.II.3) Acconto quota FSR v/Stato	-
SS	PDA050	D.II.4) Debiti v/Stato per restituzione finanziamenti - per ricerca	-
SS	PDA060	D.II.5) Altri debiti v/Stato	-
	PDA070	D.III) DEBITI V/REGIONE O PROVINCIA AUTONOMA	312.967,00
RR	PDA080	D.III.1) Debiti v/Regione o Provincia Autonoma per finanziamenti	-
R	PDA090	D.III.2) Debiti v/Regione o Provincia Autonoma per mobilità passiva intraregionale	-
S	PDA100	D.III.3) Debiti v/Regione o Provincia Autonoma per mobilità passiva extraregionale	-
RR	PDA110	D.III.4) Acconto quota FSR da Regione o Provincia Autonoma	-
	PDA120	D.III.5) Altri debiti v/Regione o Provincia Autonoma	312.967,00
	PDA130	D.IV) DEBITI V/COMUNI	-
	PDA140	D.V) DEBITI V/AZIENDE SANITARIE PUBBLICHE	902.222,00
	PDA150	D.V.1) Debiti v/Aziende sanitarie pubbliche della Regione	841.415,00
RR	PDA160	D.V.1.a) Debiti v/Aziende sanitarie pubbliche della Regione per quota FSR	-
RR	PDA170	D.V.1.b) Debiti v/Aziende sanitarie pubbliche della Regione per finanziamento sanitario aggujuntivo corrente LEA	-
RR	PDA180	D.V.1.c) Debiti v/Aziende sanitarie pubbliche della Regione per finanziamento sanitario aggujuntivo corrente extra LEA	-
R	PDA190	D.V.1.d) Debiti v/Aziende sanitarie pubbliche della Regione per mobilità in compensazione	-



Cons	CODICE	DESCRIZIONE	IMPORTO
RR	PDA200	D.V.1.e) Debiti v/Aziende sanitarie pubbliche della Regione per mobilità non in compensazione	-
RR	PDA210	D.V.1.f) Debiti v/Aziende sanitarie pubbliche della Regione per altre prestazioni	841.415,00
SS	<b>PDA220</b>	<b>D.V.2) Debiti v/Aziende sanitarie pubbliche Extraregione</b>	60.807,00
R	<b>PDA230</b>	<b>D.V.3) Debiti v/Aziende sanitarie pubbliche della Regione per versamenti c/patrimonio netto</b>	-
	<b>PDA240</b>	<b>D.VI) DEBITI V/ SOCIETA' PARTECIPATE E/O ENTI DIPENDENTI DELLA REGIONE</b>	<b>91.198,00</b>
	<b>PDA250</b>	<b>D.VI.1) Debiti v/enti regionali</b>	-
	<b>PDA260</b>	<b>D.VI.2) Debiti v/sperimentazioni gestionali</b>	-
	<b>PDA270</b>	<b>D.VI.3) Debiti v/altre partecipate</b>	91.198,00
	<b>PDA280</b>	<b>D.VII) DEBITI V/FORNITORI</b>	<b>20.746.424,00</b>
	<b>PDA290</b>	<b>D.VII.1) Debiti verso erogatori (privati accreditati e convenzionati) di prestazioni sanitarie</b>	-
	<b>POA300</b>	<b>D.VII.2) Debiti verso altri fornitori</b>	20.746.424,00
	<b>PDA310</b>	<b>D.VIII) DEBITI V/ISTITUTO TESORIERE</b>	-
	<b>PDA320</b>	<b>D.IX) DEBITI TRIBUTARI</b>	<b>536.206,00</b>
	<b>PDA330</b>	<b>D.X) DEBITI V/ISTITUTI PREVIDENZIALI, ASSISTENZIALI E SICUREZZA SOCIALE</b>	<b>38.139,00</b>
	<b>PDA340</b>	<b>D.XI) DEBITI V/ALTRI</b>	<b>2.984.506,00</b>
	<b>PDA350</b>	<b>D.XI.1) Debiti v/altri finanziatori</b>	2.251.640,00
	<b>PDA360</b>	<b>D.XI.2) Debiti v/dipendenti</b>	-
	<b>PDA370</b>	<b>D.XI.3) Debiti v/gestioni liquidatorie</b>	-
	<b>PDA380</b>	<b>D.XI.4) Altri debiti diversi</b>	732.866,00
	<b>PEZ999</b>	<b>E) RATEI E RISCONTI PASSIVI</b>	<b>4.398.092,00</b>
	<b>PEA000</b>	<b>E.I) RATEI PASSIVI</b>	<b>517.475,00</b>
	<b>PEA010</b>	<b>E.I.1) Ratei passivi</b>	517.475,00
R	<b>PEA020</b>	<b>E.I.2) Ratei passivi v/Aziende sanitarie pubbliche della Regione</b>	-
	<b>PEA030</b>	<b>E.II) RISCONTI PASSIVI</b>	<b>3.880.617,00</b>
	<b>PEA040</b>	<b>E.II.1) Risconti passivi</b>	3.880.617,00
R	<b>PEA050</b>	<b>E.II.2) Risconti passivi v/Aziende sanitarie pubbliche della Regione</b>	-
	<b>PFZ999</b>	<b>F) CONTI D'ORDINE</b>	<b>344.561,00</b>
	<b>PFA000</b>	<b>F.I) CANONI DI LEASING ANCORA DA PAGARE</b>	<b>77.840,00</b>
	<b>PFA010</b>	<b>F.II) DEPOSITI CAUZIONALI</b>	-
	<b>PFA020</b>	<b>F.III) BENI IN COMODATO</b>	-
	<b>PFA030</b>	<b>F.IV) ALTRI CONTI D'ORDINE</b>	<b>266.721,00</b>

ELenco CREDITI AL 31/12/2015 - ISTITUTO GIANNINA GASLINI

AZIENDA	COMITO	CODICE SP	TIPO ATTO	N. ATTO	DATA ATTO	DESCRIZIONE	CAPITOLO	NUM. IMPEGNO	ANNO	LIQUIDATO 2015	INSUSSISTENZE	SALDO DA INCASSARE AL 31/12/2015	OSSERVAZIONI DELL'AZIENDA	OSSERVAZIONI REGIONE LIGURIA
IRCCS ISTITUTO GASLINI	025.004.015.001	ABA390	DGR	771	08/07/2013	Impegno di spesa per Prestazioni Sanitarie di Alta Specializzazione a favore dei cittadini stranieri 2013	5296	610	2013	0,00			OK	
IRCCS ISTITUTO GASLINI	025.004.015.001	ABA390	DGR	767	28/06/2013	Progetti di ricerca sanitaria finalizzata. Acquisione ed implementazione di un Tomografo a Risonanza Magnetica di livello di campo	5296	2896	2013	0,00			OK	
IRCCS ISTITUTO GASLINI	025.004.015.001	ABA390	DGR	767	28/06/2013	Progetto di ricerca sanitaria finalizzata. Analisi di cellule linfoidi con fusione eterotrice o regolatoria in pazienti pediatrici				0,00			OK	
IRCCS ISTITUTO GASLINI	025.004.015.001	ABA390	DGR	401	04/04/2014	FSN_VINCULATO 2013 ESCLUSIVITA'	5286	2897	2013	0,00			OK	
IRCCS ISTITUTO GASLINI	025.004.015.001	ABA390	DGR	401	04/04/2014	FSN_VINCULATO 2013_AIDS	5344	804	2014	0,00			OK	
IRCCS ISTITUTO GASLINI	025.004.015.001	ABA390	DGR	401	04/04/2014	FSN_VINCULATO 2013_OBIETTIVI DI PIANO	5345	817	2014	0,00			OK	
IRCCS ISTITUTO GASLINI	025.004.015.001	ABA390	DGR	401	04/04/2014	FSN_VINCULATO 2013_FIBROSI CISTICA ASSISTENZA	5346	820	2014				OK	
IRCCS ISTITUTO GASLINI	025.004.015.001	ABA390	DE	3301	20/10/2014	Rimborsi costi organizzativi per le spese di trasporto e Soccorso con le ass. di volontariato anno 2014	5286	5168	2014	3.956,26	280,85	0,00	OK	
IRCCS ISTITUTO GASLINI	025.004.030.001	ABA450	DGR	1712	22/12/2014	FSN_VINCULATO 2014_FIBROSI CISTICA	5255	7658	2014	89.208,00		27.967,20	OK	
IRCCS ISTITUTO GASLINI	025.004.015.001	ABA390	DGR	1718	22/12/2014	FSN_VINCULATO 2014 ESCLUSIVITA'	5134	7737	2014	0,00		63.169,08	OK	
IRCCS ISTITUTO GASLINI	025.004.015.001	ABA390	DGR	1714	22/12/2014	Nuovo impegno per prestazioni sanitarie di alta specializzazione a favore di cittadini stranieri per gli anni 2013-2014				0,00		200.000,00	OK	
IRCCS ISTITUTO GASLINI	025.004.015.001	ABA390	DGR	1714	22/12/2014	Importo spettante a seguito rendicontazione per prestazioni sanitarie di alta specializzazione a favore di cittadini stranieri per gli anni 2013-2014	5286	8081	2014				OK	
IRCCS ISTITUTO GASLINI	025.004.015.001	ABA390	DGR	1716	22/12/2014	Centri di riferimento regionale per la Neuroabilitazione. Finanziamento anno 2014	5296	7537	2014	207.894,33		0,00	OK	
IRCCS ISTITUTO GASLINI	025.004.015.001	ABA390	DGR	1798	30/12/2014	FSN 2014	5296	8396	2014	0,00		221.133,20	OK	
IRCCS ISTITUTO GASLINI	025.004.015.001	ABA390	DGR	1798	30/12/2014	FSN_VINCULATO 2014_OBIETTIVI DI PIANO	5285	8407	2014	700.000,00		300.000,00	OK	
IRCCS ISTITUTO GASLINI	025.004.040.001	ABA440	DGR	1272	17/10/2014	LEA Prestazioni aggiuntive erogazione di farmaci di fascia C a pazienti affetti da patologie rare Anno 2014.				15.600,00		0,00	OK	
IRCCS ISTITUTO GASLINI	025.004.045.001	ABA450	Delibera	1771	27/12/2013	Sostegno alloggiato alle famiglie con minori recuperati	5315	5044	2014	0,00	22.029,30	0,00	OK	
IRCCS ISTITUTO GASLINI	025.004.045.001	ABA450	Delibera	1771	27/12/2013	Sostegno alloggiato alle famiglie con minori (overal)	5900	8394	2013 (NON SAMITA)	0,00		0,00	OK	
IRCCS ISTITUTO GASLINI	025.004.045.001	ABA450	DGR	1789	30/12/2014	PAY BACK	5901	8995	2013 (NON SAMITA)	0,00	7.609,27	0,00	OK	
IRCCS ISTITUTO GASLINI	025.004.045.001	ABA450	DGR	1789	30/12/2014		5315	8321	2014	411.000,00		0,00	Accessi da 01/01/2015 pagamento ancora a credito al 31/12/2015	

ELenco CREDITI AL 31/12/2015 - ISTITUTO GIANNINA GASLINI

AZIENDA	CONTO	CDICE SP	TIPO ATTO	N. ATTO	DATA ATTO	DESCRIZIONE	CAPITOLO	NUM. IMPEGNO	ANNO	LIQUIDATO 2015	INSISTENZE	SALDO DA INCASSARE AL 31/12/2015	OSSERVAZIONI DELL'AZIENDA	OSSERVAZIONI REGIONE LIGURIA	
IRCCS ISTITUTO GASLINI	025 004 045 001	AB0450	OGF	1658	22/12/2014	Maggiorazione finanziaria mensile Annuale 2012 dell'ass. sanitaria agli stranieri, def. esclusività del rapporto e di parità progressiva mobilità	5142	7424	2014	22.189,34		0,00	OK		
IRCCS ISTITUTO GASLINI	025 004 045 001	AB0450	DE	3931	18/12/2014	Prog. CCMI 2013 Tedesmonica in aiuto del bambino e della sua famiglia progetto pilota multicentrico (ex monitoraggio domiciliare sulle gravi patologie neuromuscolari con ventilazione assistita)	4879	7583	2014	175.000,00		0,00	OK		
IRCCS ISTITUTO GASLINI	025 004 045 001	AB0450	DE	4161	24/12/2014	Attività del Centro di riferimento regionale per la prevenzione e lo studio della SIDS e dell'ALTE	5157	8248	2014	116,89		0,00	OK		
IRCCS ISTITUTO GASLINI	025 004 045 001	AB0450	DGR	1645	22/12/2014	Fiancheggiamento progetti di Farmacovigilanza in corso. (excl. Art. 2010-2011)	5166	7474	2014	35.000,00		0,00	OK		
IRCCS ISTITUTO GASLINI	025 004 045 001	AB0450	DGR	1677	22/12/2014	Fondo per il tumore 2007/2009 per il cofinanziamento dei progetti attuativi del PSN Progetto "Terzi assistenziali per i soggetti con malattie rare neuromuscolari in Liguria"	5331	7973	2014	149.600,00		87.400,00	OK		
IRCCS ISTITUTO GASLINI	025 004 045 001	AB0450	DGR	1677	22/12/2014	Sostegno all'aggravio alle famiglie con impiego (excl. art. 2010)	5900	7272	2014	0,00	55.000,00	0,00	OK		
IRCCS ISTITUTO GASLINI	025 004 045 001	AB0450	DGR	1677	22/12/2014	ESM, VINCOLATO 2014 - FIBROSIS CISTICA RICERCA F. S. N. parte corrente 1999	5346	820	2014	0,00	0,00	81.720,00	OK		
IRCCS ISTITUTO GASLINI	025 005 005 001	AB0450	DGR	1677	30/12/1999	Approvazione linee programmatiche per la fornitura di PrEPARIN non medico	5296	91275	1999	PRELENTE		15.493,71	OK		
IRCCS ISTITUTO GASLINI	025 005 005 001	AB0450	DGR	1432	22/12/2004	Approvazione linee programmatiche per la fornitura di PrEPARIN non medico	5296	10935	2000	PERLENTE		22.594,99	OK		
IRCCS ISTITUTO GASLINI	025 005 005 001	AB0450	DE	2801	11/12/2001	ESM, VINCOLATO 1999, AIDS	5239	13176	2001	PERLENTE		89.476,16	OK		
IRCCS ISTITUTO GASLINI	025 005 005 001	AB0450	DE	3150	28/12/2003	Formazione confidenziale	5272	11754	2003	PERLENTE		553,35	OK		
IRCCS ISTITUTO GASLINI	025 005 005 001	AB0450	OGF	1297	16/11/2004	Interventi di rifianza region. Screening neonatale mista: Assistenza domiciliare	5296	7976	2004	PERLENTE	75.000,00	0,00	OK		
IRCCS ISTITUTO GASLINI	025 005 005 001	AB0450	DGR	1297	16/11/2004	Interventi di rifianza region. Screening neonatale mista: Assistenza domiciliare	5296	7976	2004	PERLENTE	122.500,00	0,00	OK		
IRCCS ISTITUTO GASLINI	025 005 005 001	AB0450	DGR	1297	16/11/2004	Interventi di rifianza region. Screening neonatale mista: Progetto Allibino	5296	7976	2004	PERLENTE	50.000,00	0,00	OK		
IRCCS ISTITUTO GASLINI	025 005 005 001	AB0450	DGR	1297	16/11/2004	Interventi di rifianza region. Screening neonatale mista: ITIRAPPOLO neonatale	5296	7976	2004	PERLENTE	25.637,00	24.583,00	0,00	OK	
IRCCS ISTITUTO GASLINI	025 005 005 001	AB0450	DGR	1629	16/12/2005	Interventi di rifianza region. Screening neonatale mista.	5296	9205	2005	PERLENTE			50.000,00	OK	
IRCCS ISTITUTO GASLINI	025 005 005 001	AB0450	DE	2974	16/12/2005	ESM, VINCOLATO 2004, AIDS	5245	10001	2005	PERLENTE			21.77	OK	

ELERCI CREDITI AL 31/12/2015 - ISTITUTO GIANNINA GASLINI

AZIENDA	CONTO	CODICE SP	TIPDAITTO	N. ATTO	DATA ATTO	DESCRIZIONE	CAPITOLO	NUM. IMPEGNO	ANNO	LIQUIGATO 2015	INSUSSISTENZE	SALDO DA INCASSARE AL 31/12/2015	OSSERVAZIONI DELL'AZIENDA
IRCCS ISTITUTO GASLINI	025.005.006.001	AB4450	DE	869	20/04/2009	Piano sangue produzione plasma 2008	5285	1734	2009	69.012,54		0,00	OK
IRCCS ISTITUTO GASLINI	025.005.005.001	AB4390	DGR	840	19/06/2009	FSN, VINCOLATO 2008, FIBROSI CISTICA, RICERCA	IN ATTESA DI IMPEGNO						OK
IRCCS ISTITUTO GASLINI	025.005.005.001	AB4390	DGR	715	18/06/2010	FSN, VINCOLATO 2009, FIBROSI CISTICA, RICERCA	IN ATTESA DI IMPEGNO						OK
IRCCS ISTITUTO GASLINI	025.005.005.001	AB4390	DGR	1360	12/12/2014	FSN, VINCOLATO 2010, FIBROSI CISTICA, ASSISTENZA	5337	7383	2014	86.058,00		0,00	OK
IRCCS ISTITUTO GASLINI	025.005.005.001	AB4390	DGR	516	13/05/2011	FSN, VINCOLATO 2010, FIBROSI CISTICA, RICERCA	IN ATTESA DI IMPEGNO						OK
IRCCS ISTITUTO GASLINI	025.005.005.001	AB4390	DGR	695	15/06/2012	FSN, VINCOLATO 2011, FIBROSI CISTICA, RICERCA	IN ATTESA DI IMPEGNO						OK
IRCCS ISTITUTO GASLINI	025.004.015.001	AB4390	DGR	500	07/05/2013	FSN, VINCOLATO 2012, FIBROSI CISTICA, RICERCA	IN ATTESA DI IMPEGNO						OK
IRCCS ISTITUTO GASLINI	025.004.015.001	AB4390	DGR	500	07/05/2013	FSN, VINCOLATO 2012, FIBROSI CISTICA, ASSISTENZA	IN ATTESA DI IMPEGNO						OK
IRCCS ISTITUTO GASLINI	025.005.005.001	AB4390	DGR	1658	22/12/2014	FSN, VINCOLATO 2012, ESCLUSIVITA'	5353	7410	2014	80.087,00		0,00	OK
IRCCS ISTITUTO GASLINI	025.004.015.001	AB4390	DGR	500	07/05/2013	FSN, VINCOLATO 2012, AIDS	IN ATTESA DI IMPEGNO						OK
IRCCS ISTITUTO GASLINI	025.005.005.001	AB4390	DGR	695	15/06/2012	FSN, VINCOLATO 2012, AIDS	IN ATTESA DI IMPEGNO						OK
IRCCS ISTITUTO GASLINI	025.005.005.001	AB4390	DE	473	05/12/2013	FSN, VINCOLATO 2012, OBIETTIVI DI PRIMO	5354	6646	2013	0,00			OK
IRCCS ISTITUTO GASLINI	025.005.006.001	AB4450	DE	4187	27/12/2007	Iniziat. rilev. Regionale. Prog. Formaz. Oper. Bambini. Autist.	5296	12072	2007		531,30	0,00	OK
IRCCS ISTITUTO GASLINI	025.005.006.001	AB4450	DE	4187	27/12/2007	Prog. Formaz. Oper. Bambini. Autist.	5300	12145	2007		6.000,00	0,00	OK
IRCCS ISTITUTO GASLINI	025.005.006.001	AB4450	DE	4211	23/12/2010	Bando di ricerca sanitaria 2009, Valokaz. Mediante risonanza magnetica muscolare (MUSNETI) (MARTINI)	5296	8646	2010		1.350,79	0,00	OK
IRCCS ISTITUTO GASLINI	025.005.006.001	AB4450	DE	4211	23/12/2010	Bando di ricerca sanitaria 2009, Endotelio di derivaz. tumorale (PSTOIA)	5296	8646	2010		14.340,00	0,00	OK
IRCCS ISTITUTO GASLINI	025.005.006.001	AB4450	DGR	1772	18/12/2009	Definiz metodi e strumenti: Impieg. scur. in età pediatrica	5296	8646	2010		26.230,00	0,00	OK
IRCCS ISTITUTO GASLINI	025.005.006.001	AB4450	DE	3672	13/12/2011	Progetto "La rete per le malattie rare"	5138	10059	2009		90.000,00	165.000,00	OK
IRCCS ISTITUTO GASLINI	025.005.006.001	AB4450	DGR	934	21/07/2012	Convenzione Regione Liguria/Alfa. Finanziamento progetti regionali e multiregionali. Studio prospettico di farmacovigilanza attiva nella valutazione delle interazioni tra farmaci	5374	8104	2011			21.967,28	OK
IRCCS ISTITUTO GASLINI	025.005.006.001	AB4450	DGR	838	06/07/2012	Bando di ricerca finalizzata ministeriale anno 2009 "Genetic and functional analysis of copy number variations (CNVs) affecting ion channel genes in familial idiopathic generalized epilepsy"	5166	2997	2012			0,00	OK
IRCCS ISTITUTO GASLINI	025.005.011.001	AB4480	DGR	4963	05/12/1997	Strut. TriAno '98	5100	2351	2012				OK
IRCCS ISTITUTO GASLINI	025.005.011.001	AB4480	DGR	1634	22/12/2014	Ricerca Finalizzata Sanitaria. Impiego di risorse di € 300.000 a favore dell'IRCCS Gaslini e contrattuale liquidazione di € 90.000 "Sviluppo di tecniche di proteomica avanzata per diagnosi molecolare nello studio di patologie pediatriche"	5107	709481	1997			32.396,14	OK
IRCCS ISTITUTO GASLINI	025.005.011.001	AB4480	DGR	1634	22/12/2014	Ricerca Finalizzata Sanitaria. Impiego di risorse di € 300.000 a favore dell'IRCCS Gaslini e contrattuale liquidazione di € 90.000 "Sviluppo di tecniche di proteomica avanzata per diagnosi molecolare nello studio di patologie pediatriche"	5107	709481	1997			32.396,14	OK

OSSERVAZIONI REGIONE LIGURIA

ELENCO CREDITI AL 31/12/2015 - ISTITUTO GIAMININA GASLINI

AZIENDA	CONTO	CODICE SP	TIPO ATTO	N. ATTO	DATA ATTO	DESCRIZIONE	CAPITOLO	NUM. IMPEGNO	ANNO	LIQUIDATO 2015	INSUSSISTENZE	SALDO DA INCASSARE AL 31/12/2015	OSSERVAZIONI DELL'AZIENDA	OSSERVAZIONI REGIONE LIGURIA
IRCCS ISTITUTO GASLINI	025 005 015 003	AB6500	DGR	1539	22/12/2014	Ricerca finalizzata a servizi di prevenzione di spesa di € 755.000 a favore degli IRCCS Gaslini e AOUs San Martino-IST e consorziate				120.000,00			OK	
						Microscopio confocale (basso e alto scanning oppure spinning...)	5315	7315	2014					
IRCCS ISTITUTO GASLINI	025 004 045 001	AB6500	DGR	1775	30/12/2014	CORRETTIVA DISAVANZO 2013	5352	8363	2014	3.834.278,86			OK	
IRCCS ISTITUTO GASLINI	025 005 015 001	AB6500	DG	1580	29/12/2015	CORRETTIVA DISAVANZO 2014	5352	7928	2015					
						DGR 27/7/2015 - RICOGNIZIONE RESIDUI ATTIVI E PASSIVI DI COMPETENZA DEL DIR.TO SALUTE E SERVIZI SOCIALI							OK	
						OGGETTO DI FINANZIAMENTO STRADORDINARIO DI CUI ALL'ART. 3 COMMA 7 E D. LGS. 118/2011, L. 55, MM. E IL	5990	3170	2015					
IRCCS ISTITUTO GASLINI	025 004 015 001	AB6390	DG	1508	29/12/2015	FONDI RIBORDINAMENTI FONDO SPENTA A TITOLO DI RICONTRIBUZIONE PER IL RINNOVO DEI MEDICINALI INDICATI	4807	7836	2015				OK	
IRCCS ISTITUTO GASLINI	025 004 045 001	AB6450	DG	1507	11/12/2015	ATTIVITA' CENTRATA SULLA PREVENZIONE E STUDIO DELLA SINDROME	5357	8447	2015				OK	
IRCCS ISTITUTO GASLINI	025 004 045 001	AB6450	DG	1426	23/12/2015	PREVENZIONE E STUDIO DELLA SINDROME	5166	6698	2015				OK	
IRCCS ISTITUTO GASLINI	025 004 015 001	AB6390	DG	1502	29/12/2015	RECUPERO PER LA NEUROREABILITAZIONE FINANZIAMENTO ANNO 2015	5296	7830	2015				OK	
IRCCS ISTITUTO GASLINI	025 004 045 001	AB6450	DG	1345	29/12/2015	ATTIVAZIONE DELLE DISPOSIZIONI DI CUI ALL'ART. 2 DEL D. L. 174/2015	5316	6344	2015				OK	
IRCCS ISTITUTO GASLINI	025 004 045 001	AB6440	DG	1420	23/12/2015	EROGAZIONE FARMACI FASCIA C E PRODOTTI FARMACOLOGICI A PAZIENTI AFFETTI DA MALATTIE RARE	5316	6151	2015				OK	
						REALIZZAZIONE PROGETTO "LA TENDENZA IN AUTO DEL BAMBINO E DELLA SUA FAMIGLIA-PROGETTO PILOTA INTERREGIONALE"							OK	
						IMPLEMENTAZIONE DEL PROGETTO "LA TENDENZA IN AUTO DEL BAMBINO E DELLA SUA FAMIGLIA-PROGETTO PILOTA INTERREGIONALE"							OK	
						IMPLEMENTAZIONE DEL PROGETTO "LA TENDENZA IN AUTO DEL BAMBINO E DELLA SUA FAMIGLIA-PROGETTO PILOTA INTERREGIONALE"							OK	
IRCCS ISTITUTO GASLINI	025 004 015 001	AB6390	DG	1519	29/12/2015	ESECUTIVA E STRAORDINARIA ASSISTENZA FIN 2015	8479	8472	2015				OK	
IRCCS ISTITUTO GASLINI	025 005 015 003	AB6450	DG	26137	21/12/2015	ALTA SPECIALIZZAZIONE 2015	5231	7946	2015				OK	
IRCCS ISTITUTO GASLINI	025 004 015 001	AB6390	DG	1583	29/12/2015	ASSICURAZIONE SPIN CORRETTIVA PIANO 2015	5265	8546	2015				OK	

CREDITO RESIDUO DA SCRIVERE NEL BILANCIO DI ESERCIZIO 2015 € 385.344,00 PER L'IMPORTO RESIDUO DI € 2.000.000,00 LA REGIONE PROVVEDERA ALLA RIDUZIONE DI IMPORTO COSI' COME STABILITO DALLA DGR 269 DEL 01/04/2016



ISTITUTO GIANNINA GASLINI  
NUOVO MODELLO CE TOTALE

All. 5a

Consuntivo tot  
2015

CONS	CODICE	VOCE MODELLO CE	TOT
		<b>A) Valore della produzione</b>	
	AA0010	A.1) Contributi in c/esercizio	<b>71.268.450,00</b>
	AA0020	A.1.A) Contributi da Regione o Prov. Aut. per quota F.S. regionale	<b>58.727.037,90</b>
	AA0030	A.1.A.1) da Regione o Prov. Aut. per quota F.S. regionale indistinto	57.935.959,00
	AA0040	A.1.A.2) da Regione o Prov. Aut. per quota F.S. vincolato	791.078,00
	AA0050	A.1.B) Contributi c/esercizio (EXTRA FONDO)	<b>234.663,00</b>
	AA0060	A.1.B.1) da Regione o Prov. Aut. (extra fondo)	<b>162.737,00</b>
	AA0070	A.1.B.1.1) Contributi da Regione o Prov. Aut. (extra fondo) vincolati	167.737,00
	AA0080	A.1.B.1.2) Contributi da Regione o Prov. Aut. (extra fondo) - Risorse aggiuntive da bilancio regionale a titolo di	0,00
	AA0090	A.1.B.1.3) Contributi da Regione o Prov. Aut. (extra fondo) - Risorse aggiuntive da bilancio regionale a titolo di	15.000,00
	AA0100	A.1.B.1.4) Contributi da Regione o Prov. Aut. (extra fondo) - Altro	0,00
	AA0110	A.1.B.2) Contributi da Aziende sanitarie pubbliche della Regione o prov. Aut. (extra fondo)	<b>0,00</b>
R	AA0120	A.1.B.2.1) Contributi da Aziende sanitarie pubbliche della Regione o Prov. Aut. (extra fondo) vincolati	0,00
R	AA0130	A.1.B.2.2) Contributi da Aziende sanitarie pubbliche della Regione o Prov. Aut. (extra fondo) altro	0,00
	AA0140	A.1.B.3) Contributi da altri soggetti pubblici (extra fondo)	<b>41.926,00</b>
	AA0150	A.1.B.3.1) Contributi da altri soggetti pubblici (extra fondo) vincolati	0,00
	AA0160	A.1.B.3.2) Contributi da altri soggetti pubblici (extra fondo) L. 210/92	0,00
	AA0170	A.1.B.3.3) Contributi da altri soggetti pubblici (extra fondo) altro	41.926,00
	AA0180	A.1.C) Contributi c/esercizio per ricerca	<b>10.253.125,00</b>
	AA0190	A.1.C.1) Contributi da Ministero della Salute per ricerca corrente	4.167.331,00
	AA0200	A.1.C.2) Contributi da Ministero della Salute per ricerca finalizzata	3.908.079,00
	AA0210	A.1.C.3) Contributi da Regione ed altri soggetti pubblici per ricerca	637.976,00
	AA0220	A.1.C.4) Contributi da privati per ricerca	1.539.739,00
	AA0230	A.1.D) Contributi c/esercizio da privati	<b>2.063.625,00</b>
	AA0240	A.2) Rettifica contributi c/esercizio per destinazione ad investimenti	<b>-195.511,00</b>
	AA0250	A.2.A) Rettifica contributi c/esercizio per destinazione ad investimenti - da Regione o Prov. Aut. per quota F.S.	-195.511,00
	AA0260	A.2.B) Rettifica contributi c/esercizio per destinazione ad investimenti - altri contributi	0,00
	AA0270	A.3) Utilizzo fondi per quote inutilizzate contributi vincolati di esercizi precedenti	<b>4.309.201,00</b>
	AA0280	A.3.A) Utilizzo fondi per quote inutilizzate contributi vincolati di esercizi precedenti da Regione o Prov. Aut. Per	0,00
	AA0290	A.3.B) Utilizzo fondi per quote inutilizzate contributi di esercizi precedenti da soggetti pubblici (extra fondo)	17.500,00
	AA0300	A.3.C) Utilizzo fondi per quote inutilizzate contributi di esercizi precedenti per ricerca	3.257.285,00
	AA0310	A.3.D) Utilizzo fondi per quote inutilizzate contributi di esercizi precedenti da privati	1.034.496,00
	AA0320	A.4) Ricavi per prestazioni sanitarie e sociosanitarie a rilevanza sanitaria	<b>80.738.927,00</b>
	AA0330	A.4.A) Ricavi per prestazioni sanitarie e sociosanitarie a rilevanza sanitaria erogate a soggetto pubblici	<b>76.225.719,00</b>
R	AA0340	A.4.A.1) Ricavi per prestaz. sanitarie e sociosanitarie a rilevanza sanitaria erogate ad Aziende sanitarie pubbliche	<b>45.237.811,90</b>
R	AA0350	A.4.A.1.1) Prestazioni di ricovero	34.630.909,00
R	AA0360	A.4.A.1.2) Prestazione specialistica ambulatoriale	4.369.965,00
R	AA0370	A.4.A.1.3) Prestazioni di psichiatria residenziale e semiresidenziale	0,00
R	AA0380	A.4.A.1.4) Prestazioni di File F	7.236.937,00
R	AA0390	A.4.A.1.5) Prestazioni servizi MMG, PLS, Contin. assistenziale	0,00
R	AA0400	A.4.A.1.6) Prestazioni servizi farmaceutica convenzionata	0,00
R	AA0410	A.4.A.1.7) Prestazioni termali	0,00
R	AA0420	A.4.A.1.8) Prestazioni trasporto ambulanze ed elisoccorso	0,00
R	AA0430	A.4.A.1.9) Altre prestazioni sanitarie e socio-sanitarie a rilevanza sanitaria	0,00
	AA0440	A.4.A.2) Ricavi per prestaz. sanitarie e sociosanitarie a rilevanza sanitaria erogate ad altri soggetti pubblici	<b>150.821,00</b>
	AA0450	A.4.A.3) Ricavi per prestaz. sanitarie e sociosanitarie a rilevanza sanitaria erogate a soggetti pubblici Extraregione	<b>29.837.087,00</b>
S	AA0460	A.4.A.3.1) Prestazioni di ricovero	27.912.391,00
S	AA0470	A.4.A.3.2) Prestazioni ambulatoriali	1.174.552,00
SS	AA0480	A.4.A.3.3) Prestazioni di psichiatria non soggetta a compensazione (resid. e semiresid.)	0,00
S	AA0490	A.4.A.3.4) Prestazioni di File F	487.959,00
S	AA0500	A.4.A.3.5) Prestazioni servizi MMG, PLS, Contin. Assistenziale Extraregione	0,00
S	AA0510	A.4.A.3.6) Prestazioni servizi farmaceutica convenzionata Extraregione	0,00
S	AA0520	A.4.A.3.7) Prestazioni termali Extraregione	0,00
S	AA0530	A.4.A.3.8) Prestazioni trasporto ambulanze ed elisoccorso Extraregione	0,00
S	AA0540	A.4.A.3.9) Altre prestazioni sanitarie e sociosanitarie a rilevanza Extraregione	0,00
S	AA0550	A.4.A.3.10) Ricavi per cessione di emocomponenti e cellule staminali Extraregione	0,00
S	AA0560	A.4.A.3.11) Ricavi per differenziale tariffe TUC	0,00
SS	AA0570	A.4.A.3.12) Altre prestazioni sanitarie e sociosanitarie a rilevanza sanitaria non soggette a compensazione	<b>262.185,00</b>
SS	AA0580	A.4.A.3.12.A) Prestazioni di assistenza riabilitativa non soggette a compensazione Extraregione	0,00
SS	AA0590	A.4.A.3.12.B) Altre prestazioni sanitarie e socio-sanitarie a rilevanza sanitaria non soggette a compensazione	262.185,00
	AA0600	A.4.A.3.13) Altre prestazioni sanitarie a rilevanza sanitaria - Mobilità attiva Internazionale	0,00
S	AA0610	A.4.B) Ricavi per prestazioni sanitarie e sociosanitarie a rilevanza sanitaria erogate da privati v/ residenti	<b>0,00</b>
S	AA0620	A.4.B.1) Prestazioni di ricovero da priv. Extraregione in compensazione (mobilità attiva)	0,00

CONS	CODICE	VOCE MODELLO CE	TOT
S	AA0630	A.4.B.2) Prestazioni ambulatoriali da priv. Extraregione in compensazione (mobilità attiva)	0,00
S	AA0640	A.4.B.3) Prestazioni di File F da priv.. Extraregione in compensazione (mobilità attiva)	0,00
S	AA0650	A.4.B.4) Altre prestazioni sanitarie e sociosanitarie a rilevanza sanitaria erogate da privati v/residenti Extraregione	0,00
	AA0660	<b>A.4.C) Ricavi per prestazioni sanitarie e sociosanitarie a rilevanza sanitaria erogate a privati</b>	<b>2.205.395,00</b>
	AA0670	<b>A.4.D) Ricavi per prestazioni sanitarie erogate in regime di intramoenia</b>	<b>2.307.813,00</b>
	AA0680	A.4.D.1) Ricavi per prestazioni sanitarie intramoenia - Area ospedaliera	21.564,00
	AA0690	A.4.D.2) Ricavi per prestazioni sanitarie intramoenia - Area specialistica	2.067.798,00
	AA0700	A.4.D.3) Ricavi per prestazioni sanitarie intramoenia - Area sanità pubblica	0,00
	AA0710	A.4.D.4) Ricavi per prestazioni sanitarie intramoenia - Consulenze (ex art.55 c.1 lett.c),d) ed ex art. 57-58)	218.451,00
R	AA0720	A.4.D.5) Ricavi per prestazioni sanitarie intramoenia - Consulenze (ex art.55 c.1 lett.c),d) ed ex art. 57-58) (Aziende	0,00
	AA0730	A.4.D.6) Ricavi per prestazioni sanitarie intramoenia - Altro	0,00
R	AA0740	A.4.D.7) Ricavi per prestazioni sanitarie intramoenia - Altro (Aziende sanitarie pubbliche della Regione)	0,00
	AA0750	<b>A.5) Concorsi, recuperi e rimborsi</b>	<b>1.954.580,00</b>
	AA0760	<b>A.5.A) Rimborsi assicurativi</b>	<b>728.877,00</b>
	AA0770	<b>A.5.B) Concorsi, recuperi e rimborsi da Regione</b>	<b>116,00</b>
	AA0780	A.5.B.1) Rimborso degli oneri stipendiali del personale dell'azienda in posizione di comando presso la Regione	0,00
	AA0790	A.5.B.2) Altri concorsi, recuperi e rimborsi da parte della Regione	116,00
R	AA0800	<b>A.5.C) Concorsi, recuperi e rimborsi da Aziende sanitarie pubbliche della Regione</b>	<b>32.720,00</b>
R	AA0810	A.5.C.1) Rimborso degli oneri stipendiali del personale dipendente dell'azienda in posizione di comando presso	28.370,00
R	AA0820	A.5.C.2) Rimborso per acquisto beni da parte di Aziende sanitarie pubbliche della Regione	0,00
R	AA0830	A.5.C.3) Altri concorsi, recuperi e rimborsi da parte di Aziende sanitarie pubbliche della regione	4.350,00
	AA0840	<b>A.5.D) Concorsi, recuperi e rimborsi da altri soggetti pubblici</b>	<b>171.698,00</b>
	AA0850	A.5.D.1) Rimborso degli oneri stipendiali del personale dipendente dell'azienda in posizione di comando presso altri	72.683,00
	AA0860	A.5.D.2) Rimborsi per acquisto beni da parte di altri soggetti pubblici	0,00
	AA0870	A.5.D.3) Altri concorsi, recuperi e rimborsi da parte di altri soggetti pubblici	99.015,00
	AA0880	<b>A.5.E) Concorsi, recuperi e rimborsi da privati</b>	<b>1.021.169,00</b>
	AA0890	A.5.E.1) Rimborso da aziende farmaceutiche per Pay back	860.164,00
	AA0900	A.5.E.1.1) Pay-back per il superamento del tetto della spesa farmaceutica territoriale	0,00
	AA0910	A.5.E.1.2) Pay-back per il superamento del tetto della spesa farmaceutica ospedaliera	860.164,00
	AA0920	A.5.E.1.3) Ulteriore Pay-back	0,00
	AA0930	A.5.E.2) Altri concorsi, recuperi e rimborsi da privati	161.005,00
	AA0940	<b>A.6) Compartecipazione alla spesa per prestazioni sanitarie (Ticket)</b>	<b>1.933.278,00</b>
	AA0950	<b>A.6.A) Compartecipazione alla spesa per prestazioni sanitarie - Ticket sulle prestazioni di specialistica</b>	<b>1.933.653,00</b>
	AA0960	<b>A.6.B) Compartecipazione alla spesa per prestazioni sanitarie Ticket sul pronto soccorso</b>	<b>2.617,00</b>
	AA0970	<b>A.6.C) Compartecipazione alla spesa per prestazioni sanitarie (Ticket) - Altro</b>	<b>0,00</b>
	AA0980	<b>A.7) Quota contributi c/capitale imputata all'esercizio</b>	<b>2.136.868,00</b>
	AA0990	A.7.A) Quota imputata all'esercizio dei finanziamenti per investimenti dallo Stato	2.613.612,00
	AA1000	A.7.B) Quota imputata all'esercizio dei finanziamenti per investimenti da Regione	104.914,00
	AA1010	A.7.C) Quota imputata all'esercizio dei finanziamenti per beni di prima dotazione	0,00
	AA1020	A.7.D) Quota imputata all'esercizio dei contributi in c/ esercizio FSR destinati ad investimenti	195.511,00
	AA1030	A.7.E) Quota imputata all'esercizio degli altri contributi in c/esercizio destinati ad investimenti	0,00
	AA1040	A.7.F) Quota imputata all'esercizio di altre poste del patrimonio netto	5.222.631,00
	AA1050	<b>A.8) Incrementi delle immobilizzazioni per lavori interni</b>	<b>0,00</b>
	AA1060	<b>A.9) Altri ricavi e proventi</b>	<b>3.932.354,00</b>
	AA1070	A.9.A) Ricavi per prestazioni non sanitarie	29.920,00
	AA1080	A.9.B) Fitti attivi ed altri proventi da attività immobiliari	246.370,00
	AA1090	A.9.C) Altri proventi diversi	3.656.064,00
	AZ9999	<b>Totale valore della produzione (A)</b>	<b>172.081.019,00</b>
		<b>B) Costi della produzione</b>	
	BA0010	<b>B.1) Acquisti di beni</b>	<b>31.719.259,00</b>
	BA0020	<b>B.1.A) Acquisti di beni sanitari</b>	<b>29.948.929,00</b>
	BA0030	<b>B.1.A.1) Prodotti farmaceutici ed emoderivati</b>	<b>13.845.955,00</b>
	BA0040	B.1.A.1.1) Medicinali con AIC, ad eccezione di vaccini ed emoderivati di produzione regionale	11.780.841,00
	BA0050	B.1.A.1.2) Medicinali senza AIC	982.682,00
	BA0060	B.1.A.1.3) Emoderivati di produzione regionale	882.432,00
	BA0070	<b>B.1.A.2) Sangue ed emocomponenti</b>	<b>54.550,00</b>
R	BA0080	B.1.A.2.1) da pubblico (Aziende sanitarie pubbliche della Regione) - Mobilità intraregionale	54.550,00
S	BA0090	B.1.A.2.2) da pubblico (Aziende sanitarie pubbliche extra Regione) - Mobilità extraregionale	0,00
	BA0100	B.1.A.2.3) da altri soggetti	24.127,00
	BA0210	<b>B.1.A.3) Dispositivi medici</b>	<b>7.686.298,00</b>
	BA0220	B.1.A.3.1) Dispositivi medici	7.686.298,00
	BA0230	B.1.A.3.2) Dispositivi medici impiantabili attivi	106.841,00
	BA0240	B.1.A.3.3) Dispositivi medico diagnostici in vitro (IVD)	7.485.266,00
	BA0250	<b>B.1.A.4) Prodotti dietetici</b>	<b>12.583,00</b>
	BA0260	B.1.A.5) Materiali per la profilassi (vaccini)	3.547,00
	BA0270	B.1.A.6) Prodotti chimici	14.735,00
	BA0280	B.1.A.7) Materiali e Prodotti per uso veterinario	0,00
	BA0290	B.1.A.8) Altri beni e prodotti sanitari	916.027,00



CONS	CODICE	VOCE MODELLO CE	TOT
R	BA0300	B.1.A.9) Beni e prodotti sanitari da Aziende sanitarie pubbliche della Regione	0,00
	<b>BA0310</b>	<b>B.1.B) Acquisti di beni non sanitari</b>	<b>1.769.330,00</b>
	BA0320	B.1.B.1) Prodotti alimentari	1.001.627,00
	BA0330	B.1.B.2) Materiali di guardaroba, di pulizia e di convivenza in genere	203.875,00
	BA0340	B.1.B.3) Combustibili, carburanti e lubrificanti	6.174,00
	BA0350	B.1.B.4) Supporti informatici e cancelleria	325.935,00
	BA0360	B.1.B.5) Materiale per la manutenzione	0,00
	BA0370	B.1.B.6) Altri beni e prodotti non sanitari	231.719,00
R	BA0380	B.1.B.7) Beni e prodotti non sanitari da Aziende sanitarie pubbliche della Regione	0,00
	<b>BA0390</b>	<b>B.2) Acquisti di servizi</b>	<b>30.848.985,00</b>
	<b>BA0400</b>	<b>B.2.A) Acquisti servizi sanitari</b>	<b>10.884.037,00</b>
	<b>BA0410</b>	<b>B.2.A.1) Acquisti servizi sanitari per medicina di base</b>	<b>0,00</b>
	BA0420	B.2.A.1.1) - da convenzione	0,00
	BA0430	B.2.A.1.1.A) Costi per assistenza MMG	0,00
	BA0440	B.2.A.1.1.B) Spese per assistenza PLS	0,00
	BA0450	B.2.A.1.1.C) Spese per assistenza Continuità assistenziale	0,00
	BA0460	B.2.A.1.1.D) Altro (medicina dei servizi, psicologi, medici IIS, ecc)	0,00
R	BA0470	B.2.A.1.2) - da pubblico (Aziende sanitarie pubbliche della Regione) - Mobilità intraregionale	0,00
S	BA0480	B.2.A.1.3) - da pubblico (Aziende sanitarie pubbliche Extraregione) - Mobilità extraregionale	0,00
	<b>BA0490</b>	<b>B.2.A.2) Acquisti servizi sanitari per farmaceutica</b>	<b>6,60</b>
	BA0500	B.2.A.2.1) - da convenzione	0,00
R	BA0510	B.2.A.2.2) - da pubblico (Aziende sanitarie pubbliche della Regione)- Mobilità intraregionale	0,00
S	BA0520	B.2.A.2.3) - da pubblico ( Extraregione)	0,00
	<b>BA0530</b>	<b>B.2.A.3) Acquisti servizi sanitari per assistenza specialistica ambulatoriale</b>	<b>210.326,00</b>
R	BA0540	B.2.A.3.1) - da pubblico (Aziende sanitarie pubbliche della Regione)	68.036,00
	BA0550	B.2.A.3.2) - da pubblico (altri soggetti pubbl. della Regione)	0,00
S	BA0560	B.2.A.3.3) - da pubblico (Extraregione)	0,00
	BA0570	B.2.A.3.4) - da privato - Medici SUMAI	0,00
	BA0580	B.2.A.3.5) - da privato	0,00
	BA0590	B.2.A.3.5.A) Servizi sanitari per assistenza specialistica da IRCCS privati e Policlinici privati	0,00
	BA0600	B.2.A.3.5.B) Servizi sanitari per assistenza specialistica da Ospedali Classificati privati	0,00
	BA0610	B.2.A.3.5.C) Servizi sanitari per assistenza specialistica da Case di Cura Private	0,00
	BA0620	B.2.A.3.5.D) Servizi sanitari per assistenza specialistica da altri privati	142.292,00
	BA0630	B.2.A.3.6) - da privato per cittadini non residenti - Extraregione (mobilità attiva in compensazione)	0,00
	<b>BA0640</b>	<b>B.2.A.4) Acquisti servizi sanitari per assistenza riabilitativa</b>	<b>0,00</b>
R	BA0650	B.2.A.4.1) - da pubblico (Aziende sanitarie pubbliche della Regione)	0,00
	BA0660	B.2.A.4.2) - da pubblico (altri soggetti pubbl. della Regione)	0,00
SS	BA0670	B.2.A.4.3) - da pubblico (Extraregione) non soggetti a compensazione	0,00
	BA0680	B.2.A.4.4) - da privato (intraregionale)	0,00
	BA0690	B.2.A.4.5) - da privato (extraregionale)	0,00
	<b>BA0700</b>	<b>B.2.A.5) Acquisti servizi sanitari per assistenza integrativa</b>	<b>0,00</b>
R	BA0710	B.2.A.5.1) - da pubblico (Aziende sanitarie pubbliche della Regione)	0,00
	BA0720	B.2.A.5.2) - da pubblico (altri soggetti pubbl. della Regione)	0,00
S	BA0730	B.2.A.5.3) - da pubblico (Extraregione)	0,00
	BA0740	B.2.A.5.4) - da privato	0,00
	<b>BA0750</b>	<b>B.2.A.6) Acquisti servizi sanitari per assistenza profesica</b>	<b>0,00</b>
R	BA0760	B.2.A.6.1) - da pubblico (Aziende sanitarie pubbliche della Regione)	0,00
	BA0770	B.2.A.6.2) - da pubblico (altri soggetti pubbl. della Regione)	0,00
S	BA0780	B.2.A.6.3) - da pubblico (Extraregione)	0,00
	BA0790	B.2.A.6.4) - da privato	0,00
	<b>BA0800</b>	<b>B.2.A.7) Acquisti servizi sanitari per assistenza ospedaliera</b>	<b>0,00</b>
R	BA0810	B.2.A.7.1) - da pubblico (Aziende sanitarie pubbliche della Regione)	0,00
	BA0820	B.2.A.7.2) - da pubblico (altri soggetti pubbl. della Regione)	0,00
S	BA0830	B.2.A.7.3) - da pubblico (Extraregione)	0,00
	BA0840	B.2.A.7.4) - da privato	0,00
	BA0850	B.2.A.7.4.A) Servizi sanitari per assistenza ospedaliera da IRCCS privati e Policlinici privati	0,00
	BA0860	B.2.A.7.4.B) Servizi sanitari per assistenza ospedaliera da Ospedali Classificati privati	0,00
	BA0870	B.2.A.7.4.C) Servizi sanitari per assistenza ospedaliera da Case di Cura private	0,00
	BA0880	B.2.A.7.4.D) Servizi sanitari per assistenza ospedaliera da altri privati	0,00
	BA0890	B.2.A.7.5) da privato per cittadini non residenti - Extraregione ( mobilità attiva in compensazione)	0,00
	<b>BA0900</b>	<b>B.2.A.8) Acquisto prestazioni di psichiatria residenziale e semiresidenziale</b>	<b>0,00</b>
R	BA0910	B.2.A.8.1) - da pubblico (Aziende sanitarie pubbliche della Regione)	0,00
	BA0920	B.2.A.8.2) - da pubblico (altri soggetti pubbl. della Regione)	0,00
SS	BA0930	B.2.A.8.3) - da pubblico (Extraregione) - non soggette a compensazione	0,00
	BA0940	B.2.A.8.4) - da privato (intraregionale)	0,00
	BA0950	B.2.A.8.5) - da privato (extraregionale)	0,00
	<b>BA0960</b>	<b>B.2.A.9) Acquisto prestazioni di distribuzione farmaci File F</b>	<b>0,00</b>
R	BA0970	B.2.A.9.1) - da pubblico (Aziende sanitarie pubbliche della Regione) - Mobilità intraregionale	0,00
	BA0980	B.2.A.9.2) - da pubblico (altri soggetti pubbl. della Regione)	0,00

CONS	CODICE	VOCE MODELLO CE	TOT
S	BA0990	B.2.A.9.3) - da pubblico (Extraregione)	0,00
	BA1000	B.2.A.9.4) - da privato (intra-regionale)	0,00
	BA1010	B.2.A.9.5) - da privato (extraregionale)	0,00
	BA1020	B.2.A.9.6) - da privato per cittadini non residenti - Extraregione (mobilità attiva in compensazione)	0,00
	<b>BA1030</b>	<b>B.2.A.10) Acquisto prestazioni termali in convenzione</b>	<b>0,00</b>
R	BA1040	B.2.A.10.1) - da pubblico (Aziende sanitarie pubbliche della Regione) - Mobilità intra-regionale	0,00
	BA1050	B.2.A.10.2) - da pubblico (altri soggetti pubbl. della Regione)	0,00
S	BA1060	B.2.A.10.3) - da pubblico (extra Regione)	0,00
	BA1070	B.2.A.10.4) - da privato	0,00
	BA1080	B.2.A.10.5) - da privato per cittadini non residenti - Extraregione (mobilità attiva in compensazione)	0,00
	<b>BA1090</b>	<b>B.2.A.11) Acquisto prestazioni di trasporto sanitario</b>	<b>190.340,00</b>
R	BA1100	B.2.A.11.1) - da pubblico (Aziende sanitarie pubbliche della regione) - Mobilità intra-regionale	0,00
	BA1110	B.2.A.11.2) - da pubblico (altri soggetti pubbl. della Regione)	0,00
S	BA1120	B.2.A.11.3) - da pubblico (Extraregione)	0,00
	BA1130	B.2.A.11.4) - da privato	190.340,00
	<b>BA1140</b>	<b>B.2.A.12) Acquisto prestazioni Socio-Sanitarie a rilevanza sanitaria</b>	<b>0,00</b>
R	BA1150	B.2.A.12.1) - da pubblico (Aziende sanitarie pubbliche della regione) - Mobilità intra-regionale	0,00
	BA1160	B.2.A.12.2) - da pubblico (altri soggetti pubblici della Regione)	0,00
SS	BA1170	B.2.A.12.3) - da pubblico (Extraregione) non soggette a compensazione	0,00
	BA1180	B.2.A.12.4) - da privato (intra-regionale)	0,00
	BA1190	B.2.A.12.5) - da privato (extraregionale)	0,00
	<b>BA1200</b>	<b>B.2.A.13) Compartecipazione al personale per att. libero-prof (intramoenia)</b>	<b>2.140.422,00</b>
	BA1210	B.2.A.13.1) Compartecipazione al personale per att. libero professionale intramoenia - Area ospedaliera	40.522,00
	BA1220	B.2.A.13.2) Compartecipazione al personale per att. libero professionale intramoenia - Area specialistica	1.895.622,00
	BA1230	B.2.A.13.3) Compartecipazione al personale per att. libero professionale intramoenia - Area sanità pubblica	0,00
	BA1240	B.2.A.13.4) Compartecipazione al personale per att. libero professionale intramoenia - Consulenze (ex art.55 c.1)	204.278,00
R	BA1250	B.2.A.13.5) Compartecipazione al personale per att. libero professionale intramoenia - Consulenze (ex art.55 c.1)	0,00
	BA1260	B.2.A.13.6) Compartecipazione al personale per att. libero professionale intramoenia - Altro	0,00
R	BA1270	B.2.A.13.7) Compartecipazione al personale per att. libero professionale intramoenia - Altro (Aziende sanitarie)	0,00
	<b>BA1280</b>	<b>B.2.A.14) Rimborsi, assegni e contributi sanitari</b>	<b>3.956,00</b>
	BA1290	B.2.A.14.1) Contributi ed associazioni di volontariato	0,00
	BA1300	B.2.A.14.2) Rimborsi per cure all'estero	0,00
	BA1310	B.2.A.14.3) Contributi a società partecipate e/o enti dipendenti della Regione	0,00
	BA1320	B.2.A.14.4) Contributo Legge 210/92	0,00
	BA1330	B.2.A.14.5) Altri rimborsi, assegni e contributi	3.956,00
R	BA1340	B.2.A.14.6) Rimborsi, assegni e contributi v/Aziende sanitarie pubbliche della Regione	0,00
	<b>BA1350</b>	<b>B.2.A.15) Consulenze, Collaborazioni, Interinale e alte prestazioni di lavoro sanitarie e sociosanitarie</b>	<b>6.203.848,00</b>
R	BA1360	B.2.A.15.1) Consulenze sanitarie e sociosan. da Aziende sanitarie pubbliche della regione	42.708,00
	BA1370	B.2.A.15.2) Consulenze sanitarie e sociosan. da terzi - Altri soggetti pubblici	30.000,00
	BA1380	B.2.A.15.3) Consulenze, Collaborazioni, Interinale e altre prestazioni di lavoro sanitarie e socios. da privato	5.135.143,00
	BA1390	B.2.A.15.3.A) Consulenze sanitarie da privato - articolo 55, comma2, CCNL 8 giugno 2000	556.774,00
	BA1400	B.2.A.15.3.B) Altre consulenze sanitarie e sociosanitarie da privato	722.350,00
	BA1410	B.2.A.15.3.C) Collaborazioni coordinate e continuative sanitarie e socios. da privato	2.789.555,00
	BA1420	B.2.A.15.3.D) Indennità a personale universitario - area sanitaria	1.325.993,00
	BA1430	B.2.A.15.3.E) Lavoro interinale - area sanitaria	882.048,00
	BA1440	B.2.A.15.3.F) Altre collaborazioni e prestazioni di lavoro - area sanitaria	371.936,00
	BA1450	B.2.A.15.4) Rimborso oneri stipendiali del personale sanitario in comando	82.484,00
R	BA1460	B.2.A.15.4.A) Rimborso oneri stipendiali personale sanitario in comando da Aziende sanitarie pubbliche della	55.838,00
	BA1470	B.2.A.15.4.B) Rimborso oneri stipendiali personale sanitario in comando da Regioni, soggetti pubblici e da Università	26.646,00
SS	BA1480	B.2.A.15.4.C) Rimborso oneri stipendiali personale sanitario in comando da aziende di altre Regioni (Extraregione)	0,00
	<b>BA1490</b>	<b>B.2.A.16) Altri servizi sanitari e sociosanitari a rilevanza sanitaria</b>	<b>1.535.143,00</b>
R	BA1500	B.2.A.16.1) Altri servizi sanitari e sociosanitari a rilevanza sanitaria da pubblico - Aziende sanitarie pubbliche della	491.054,00
	BA1510	B.2.A.16.2) Altri servizi sanitari e sociosanitari a rilevanza sanitaria da pubblico - Altri soggetti pubblici della	684.108,00
	BA1520	B.2.A.16.3) Altri servizi sanitari e sociosanitari a rilevanza sanitaria da pubblico (Extraregione)	263.160,00
	BA1530	B.2.A.16.4) Altri servizi sanitari da privato	96.821,00
	BA1540	B.2.A.16.5) Costi per servizi sanitari - Mobilità internazionale passiva	0,00
S	BA1550	B.2.A.17) Costi per differenziale tariffe TUC	0,00
	<b>BA1560</b>	<b>B.2.B) Acquisti di servizi non sanitari</b>	<b>19.384.848,00</b>
	<b>BA1570</b>	<b>B.2.B.1) Servizi non sanitari</b>	<b>17.427.036,00</b>
	BA1580	B.2.B.1.1) Lavanderia	3.225.103,00
	BA1590	B.2.B.1.2) Pulizia	4.358.522,00
	BA1600	B.2.B.1.3) Mensa	537.905,00
	BA1610	B.2.B.1.4) Riscaldamento	0,00
	BA1620	B.2.B.1.5) Elaborazione dati	0,00
	BA1630	B.2.B.1.6) Servizi trasporti (non sanitari)	20.380,00
	BA1640	B.2.B.1.7) Smaltimento rifiuti	556.969,00
	BA1650	B.2.B.1.8) Utenze telefoniche	405.656,00
	BA1660	B.2.B.1.9) Utenze elettricità	2.707.656,00
	BA1670	B.2.B.1.10) Altre utenze	2.659.173,00

CONS	CODICE	VOCE MODELLO CE	TOT
	BA1680	B.2.B.1.1) Premi di assicurazione	221.943,00
	BA1690	B.2.B.1.11.A) Premi di assicurazione - R.C. Professionale	0,00
	BA1700	B.2.B.1.11.B) Premi di assicurazione - Altri premi assicurativi	221.943,00
	BA1710	B.2.B.1.12) Altri servizi non sanitari	2.733.729,00
R	BA1720	B.2.B.1.12.A) Altri servizi non sanitari da pubblico (Aziende sanitarie pubbliche della Regione)	0,00
	BA1730	B.2.B.1.12.B) Altri servizi non sanitari da altri soggetti pubblici	13.839,00
	BA1740	B.2.B.1.12.C) Altri servizi non sanitari da privato	2.719.890,00
	BA1750	B.2.B.2) Consulenze, Collaborazioni, Interinale e altre prestazioni di lavoro non sanitarie	2.220.272,00
R	BA1760	B.2.B.2.1) Consulenze non sanitarie da Aziende sanitarie pubbliche della Regione	0,00
	BA1770	B.2.B.2.2) Consulenze non sanitarie da Terzi - Altri enti pubblici	0,00
	BA1780	B.2.B.2.3) Consulenze, Collaborazioni, Interinale e altre prestazioni di lavoro non sanitarie da privato	2.220.272,00
	BA1790	B.2.B.2.3.A) Consulenze non sanitarie da privato	193.953,00
	BA1800	B.2.B.2.3.B) Collaborazioni coordinate e continuative non sanitarie da privato	585.052,00
	BA1810	B.2.B.2.3.C) Indennità a personale universitario - area non sanitaria	0,00
	BA1820	B.2.B.2.3.D) Lavoro interinale - area non sanitaria	1.210.946,00
	BA1830	B.2.B.2.3.E) Altre collaborazioni e prestazioni di lavoro - area non sanitaria	230.321,00
	BA1840	B.2.B.2.4) Rimborsamento oneri stipendiali del personale non sanitario in comando	0,00
R	BA1850	B.2.B.2.4.A) Rimborsamento oneri stipendiale personale non sanitario in comando da Aziende sanitarie pubbliche della	0,00
	BA1860	B.2.B.2.4.B) Rimborsamento oneri stipendiale personale non sanitario in comando da Regione, soggetti pubblici e da	0,00
SS	BA1870	B.2.B.2.4.C) Rimborsamento oneri stipendiale personale non sanitario in comando da aziende di altre Regioni	0,00
	BA1880	B.2.B.3) Formazione (esternalizzata e non)	317.640,00
	BA1890	B.2.B.3.1) Formazione (esternalizzata e non) da pubblico	18.224,00
	BA1900	B.2.B.3.2) Formazione (esternalizzata e non) da privato	299.416,00
	BA1910	B.3) Manutenzione e riparazione (ordinaria esternalizzata)	7.023.072,00
	BA1920	B.3.A) Manutenzione e riparazione agli immobili e loro pertinenze	634.902,00
	BA1930	B.3.B) Manutenzione e riparazione agli impianti e macchinari	2.490.744,00
	BA1940	B.3.C) Manutenzione e riparazione alle attrezzature sanitarie e scientifiche	3.090.526,00
	BA1950	B.3.D) Manutenzione e riparazione ai mobili e arredi	0,00
	BA1960	B.3.E) Manutenzioni e riparazioni agli automezzi	0,00
	BA1970	B.3.F) Altre manutenzioni e riparazioni	806.900,00
R	BA1980	B.3.G) Manutenzioni e riparazioni da Aziende sanitarie pubbliche della Regione	0,00
	BA1990	B.4) Godimento di beni di terzi	576.006,00
	BA2000	B.4.A) Fitti passivi	0,00
	BA2010	B.4.B) Canoni di noleggio	693.106,00
	BA2020	B.4.B.1) Canoni di noleggio - area sanitaria	165.863,00
	BA2030	B.4.B.2) Canoni di noleggio - area non sanitaria	432.303,00
	BA2040	B.4.C) Canoni di leasing	77.840,00
	BA2050	B.4.C.1) Canoni di leasing - area sanitaria	59.894,00
	BA2060	B.4.C.2) Canoni di leasing - area non sanitaria	17.946,00
R	BA2070	B.4.D) Locazioni e noleggi da Aziende sanitarie pubbliche della Regione	0,00
	BA2080	Totale Costo del personale	89.215.764,00
	BA2090	B.5) Personale del ruolo sanitario	73.481.529,00
	BA2100	B.5.A) Costo del personale dirigente ruolo sanitario	33.462.571,00
	BA2110	B.5.A.1) Costo del personale dirigente medico	27.741.073,00
	BA2120	B.5.A.1.1) Costo del personale medico - tempo indeterminato	26.514.774,00
	BA2130	B.5.A.1.2) Costo del personale medico - tempo determinato	1.199.706,00
	BA2140	B.5.A.1.3) Costo del personale medico - altro	26.593,00
	BA2150	B.5.A.2) Costo del personale dirigente non medico	5.721.498,00
	BA2160	B.5.A.2.1) Costo del personale non medico - tempo indeterminato	5.186.845,00
	BA2170	B.5.A.2.2) Costo del personale non medico - tempo determinato	534.653,00
	BA2180	B.5.A.2.3) Costo del personale non medico - altro	0,00
	BA2190	B.5.B) Costo del personale comparto ruolo sanitario	40.019.258,00
	BA2200	B.5.B.1) Costo del personale comparto ruolo sanitario - tempo indeterminato	39.119.961,00
	BA2210	B.5.B.2) Costo del personale comparto ruolo sanitario - tempo determinato	861.466,00
	BA2220	B.5.B.3) Costo del personale comparto ruolo sanitario - altro	37.831,00
	BA2230	B.6) Personale del ruolo professionale	184.630,00
	BA2240	B.6.A) Costo del personale dirigente ruolo professionale	143.993,00
	BA2250	B.6.A.1) Costo del personale dirigente ruolo professionale - tempo indeterminato	143.993,00
	BA2260	B.6.A.2) Costo del personale dirigente ruolo professionale - tempo determinato	0,00
	BA2270	B.6.A.1) Costo del personale dirigente ruolo professionale - altro	0,00
	BA2280	B.6.B) Costo del personale comparto ruolo professionale	40.637,00
	BA2290	B.6.B.1) Costo del personale comparto ruolo professionale - tempo indeterminato	40.637,00
	BA2300	B.6.B.2) Costo del personale comparto ruolo professionale - tempo determinato	0,00
	BA2310	B.6.B.3) Costo del personale comparto ruolo professionale - altro	0,00
	BA2320	B.7) Personale del ruolo tecnico	30.808.285,00
	BA2330	B.7.A) Costo del personale dirigente ruolo tecnico	170.085,00
	BA2340	B.7.A.1) Costo del personale dirigente ruolo tecnico - tempo indeterminato	170.085,00
	BA2350	B.7.A.2) Costo del personale dirigente ruolo tecnico - tempo determinato	0,00

CONS	CODICE	VOCE MODELLO CE	TOT
	BA2360	B.7.A.3) Costo del personale dirigente ruolo tecnico - altro	0,00
	BA2370	B.7.B) Costo del personale comparto ruolo tecnico	10.638.170,00
	BA2380	B.7.B.1) Costo del personale comparto ruolo tecnico- tempo indeterminato	10.524.964,00
	BA2390	B.7.B.2) Costo del personale comparto ruolo tecnico - tempo determinato	82.905,00
	BA2400	B.7.B.3) Costo del personale comparto ruolo tecnico - tempo altro	30.301,00
	BA2410	<b>B.8) Personale del ruolo amministrativo</b>	<b>4.741.050,00</b>
	BA2420	B.8.A) Costo del personale dirigente ruolo amministrativo	522.999,00
	BA2430	B.8.A.1) Costo del personale dirigente ruolo amministrativo - tempo indeterminato	522.999,00
	BA2440	B.8.A.2) Costo del personale dirigente ruolo amministrativo - tempo determinato	0,00
	BA2450	B.8.A.3) Costo del personale dirigente ruolo amministrativo -altro	0,00
	BA2460	B.8.B) Costo del personale comparto ruolo amministrativo	4.218.051,00
	BA2470	B.8.B.1) Costo del personale comparto ruolo amministrativo - tempo indeterminato	4.218.051,00
	BA2480	B.8.B.2) Costo del personale comparto ruolo amministrativo - tempo determinato	0,00
	BA2490	B.8.B.3) Costo del personale comparto ruolo amministrativo - altro	0,00
	BA2500	<b>B.9) Oneri diversi di gestione</b>	<b>2.238.142,00</b>
	BA2510	B.9.A) Imposte e tasse (escluso Irap e Ires)	266.718,00
	BA2520	B.9.B) Perdite su crediti	0,00
	BA2530	B.9.C) Altri oneri diversi di gestione	1.971.424,00
	BA2540	B.9.C.1) Indennità, rimborso spese e oneri sociali per gli Organi Direttivi e Collegio Sindacale	840.061,00
	BA2550	B.9.C.2) Altri oneri diversi di gestione	1.131.363,00
	BA2560	<b>Totale Ammortamenti</b>	<b>2.040,00</b>
	BA2570	B.10) Ammortamenti delle immobilizzazioni immateriali	2.040,00
	BA2580	B.11) Ammortamenti delle immobilizzazioni materiali	2.922.814,00
	BA2590	B.12) Ammortamento dei fabbricati	311.450,00
	BA2600	B.12.A) Ammortamenti fabbricati non strumentali (disponibili)	2.611.364,00
	BA2610	B.12.B) Ammortamenti fabbricati strumentali (indisponibili)	311.450,00
	BA2620	B.13) Ammortamenti delle altre immobilizzazioni materiali	0,00
	BA2630	B.14) Svalutazione delle immobilizzazioni e dei crediti	0,00
	BA2640	B.14.A) Svalutazione delle immobilizzazioni immateriali e materiali	0,00
	BA2650	B.14.B) Svalutazione dei crediti	0,00
	BA2660	B.15) Variazione delle rimanenze	12.730,00
	BA2670	B.15.A) Variazione rimanenze sanitarie	5.954,00
	BA2680	B.15.B) Variazione rimanenze non sanitarie	3.912.454,00
	BA2690	B.16) Accantonamenti dell'esercizio	1.842.838,00
	BA2700	B.16.A) Accantonamenti per rischi	750.000,00
	BA2710	B.16.A.1) Accantonamenti per cause civili ed oneri processuali	0,00
	BA2720	B.16.A.2) Accantonamenti per contenzioso personale dipendente	0,00
	BA2730	B.16.A.3) Accantonamenti per rischi connessi all' acquisto di prestazioni sanitarie da privato	0,00
	BA2740	B.16.A.4) Accantonamenti per copertura diretta dei rischi (autoassicurazione)	0,00
	BA2750	B.16.A.5) Altri accantonamenti per rischi	292.038,00
	BA2760	B.16.B) Accantonamenti per premio di operosità (SUMAI)	0,00
	BA2770	B.16.C) Accantonamenti per quote inutilizzate di contributi vincolati	38.678,00
	BA2780	B.16.C.1) Accantonamenti per quote inutilizzate contributi da Regione e Prov. Aut. Per quota F.S. vincolato	145.000,00
	BA2790	B.16.C.2) Accantonamenti per quote inutilizzate contributi da soggetti pubblici (extra fondo) vincolati	2.028.611,00
	BA2800	B.16.C.3) Accantonamenti per quote inutilizzate contributi da soggetti pubblici per ricerca	658.127,00
	BA2810	B.16.C.4) Accantonamenti per quote inutilizzate contributi vincolati da privati	0,00
	BA2820	B.16.D) Altri accantonamenti	0,00
	BA2830	B.16.D.1) Accantonamenti per interessi di mora	0,00
	BA2840	B.16.D.2) Acc.Rinnovi convenzioni MMG/PLS/MCA	0,00
	BA2850	B.16.D.3) Acc.Rinnovi convenzioni Medici Sumai	0,00
	BA2860	B.16.D.4) Acc.Rinnovi contratt.: dirigenza medica	0,00
	BA2870	B.16.D.5) Acc.Rinnovi contratt.: dirigenza non medica	0,00
	BA2880	B.16.D.6) Acc. Rinnovi contratt.: comparto	0,00
	BA2890	B.16.D.7) Altri accantonamenti	0,00
	BZ9999	<b>Totale costi della produzione (B)</b>	<b>173.854.733,00</b>
		<b>C) Proventi e oneri finanziari</b>	
	CA0010	C.1) Interessi attivi	111,00
	CA0020	C.1.A) Interessi attivi su c/tesoreria	0,00
	CA0030	C.1.B) Interessi attivi su c/c postali e bancari	0,00
	CA0040	C.1.C) Altri interessi attivi	0,00
	CA0050	C.2) Altri proventi	36.007,00
	CA0060	C.2.A) Proventi da partecipazioni	0,00
	CA0070	C.2.B) Proventi finanziari da crediti iscritti nelle immobilizzazioni	0,00
	CA0080	C.2.C) Proventi finanziari da titoli iscritti nelle immobilizzazioni	34.836,00

CONS	CODICE	VOCE MODELLO CE	TOT
	CA0090	C.2.D) Altri proventi finanziari diversi dai precedenti	833,00
	CA0100	C.2.E) Utili su cambi	338,00
	CA0110	C.3) Interessi passivi	<b>165.938,00</b>
	CA0120	C.3.A) Interessi passivi su c/c tesoreria	0,00
	CA0130	C.3.B) Interessi passivi su mutui	165.869,00
	CA0140	C.3.C) Altri interessi passivi	70,00
	CA0150	C.4) Altri oneri	<b>2.572,00</b>
	CA0160	C.4.A) Altri oneri finanziari	0,00
	CA0170	C.4.B) Perdite su cambi	2.572,00
	CZ9999	Totale proventi e oneri finanziari (C)	<b>-132.393,00</b>
		D) Rettifiche di valore di attività finanziarie	
	DA0010	D.1) Rivalutazioni	0,00
	DA0020	D.2) Svalutazioni	0,00
	DZ9999	Totale rettifiche di valore di attività finanziarie (D)	<b>0,00</b>
		E) Proventi e oneri straordinari	
	EA0010	E.1) Proventi straordinari	<b>1.673.272,00</b>
	EA0020	E.1.A) Plusvalenze	15.823,00
	EA0030	E.1.B) Altri proventi straordinari	<b>1.657.449,00</b>
	EA0040	E.1.B.1) Proventi da donazioni e liberalità diverse	0,00
	EA0050	E.1.B.2) Sopravvenienze attive	<b>409.250,00</b>
R	EA0060	E.1.B.2.1) Sopravvenienze Attive v/Aziende sanitarie pubbliche della Regione	55.244,00
	EA0070	E.1.B.2.2) Sopravvenienze Attive v/terzi	<b>354.006,00</b>
S	EA0080	E.1.B.2.2.A) Sopravvenienze attive v/terzi relative alla mobilità extraregionale	0,00
	EA0090	E.1.B.2.2.B) Sopravvenienze attive v/terzi relative al personale	0,00
	EA0100	E.1.B.2.2.C) Sopravvenienze attive v/terzi relative alle convenzioni con medici di base	0,00
	EA0110	E.1.B.2.2.D) Sopravvenienze attive v/terzi relative alle convenzioni per la specialistica	0,00
	EA0120	E.1.B.2.2.E) Sopravvenienze attive v/terzi relative all'acquisto prestaz. Sanitarie da operatori accreditati	0,00
	EA0130	E.1.B.2.2.F) Sopravvenienze attive v/terzi relative all'acquisto di beni e servizi	55.651,00
	EA0140	E.1.B.2.2.G) Altre sopravvenienze attive v/terzi	298.355,00
	EA0150	E.1.B.3) Insussistenze attive	<b>1.248.198,00</b>
R	EA0160	E.1.B.3.1) Insussistenze Attive v/Aziende sanitarie pubbliche della Regione	0,00
	EA0170	E.1.B.3.2) Insussistenze Attive v/terzi	<b>1.248.198,00</b>
S	EA0180	E.1.B.3.2.A) Insussistenze attive v/terzi relative alla mobilità extraregionale	0,00
	EA0190	E.1.B.3.2.B) Insussistenze attive v/terzi relative al personale	4.941,00
	EA0200	E.1.B.3.2.C) Insussistenze attive v/terzi relative alle convenzioni con medici di base	0,00
	EA0210	E.1.B.3.2.D) Insussistenze attive v/terzi relative alle convenzioni per la specialistica	0,00
	EA0220	E.1.B.3.2.E) Insussistenze attive v/terzi relative all'acquisto prestaz. sanitarie da operatori accreditati	0,00
	EA0230	E.1.B.3.2.F) Insussistenze attive v/terzi relative all'acquisto di beni e servizi	926.352,00
	EA0240	E.1.B.3.2.G) Altre Insussistenze attive v/terzi	316.906,00
	EA0250	E.1.B.4) Altri proventi straordinari	0,00
	EA0260	E.2) Oneri straordinari	<b>1.447.222,00</b>
	EA0270	E.2.A) Minusvalenze	70.602,00
	EA0280	E.2.B) Altri oneri straordinari	<b>1.376.620,00</b>
	EA0290	E.2.B.1) Oneri tributari da esercizi precedenti	921.325,00
	EA0300	E.2.B.2) Oneri da cause civili ed oneri processuali	0,00
	EA0310	E.2.B.3) Sopravvenienze passive	<b>129.641,00</b>
R	EA0320	E.2.B.3.1) Sopravvenienze passive v/Aziende sanitarie pubbliche della Regione	<b>826,00</b>
R	EA0330	E.2.B.3.1.A) Sopravvenienze passive v/Aziende sanitarie pubbliche relative alla mobilità intraregionale	826,00
R	EA0340	E.2.B.3.1.B) Altre sopravvenienze passive v/Aziende sanitarie pubbliche della Regione	0,00
	EA0350	E.2.B.3.2) Sopravvenienze passive v/terzi	<b>128.815,00</b>
S	EA0360	E.2.B.3.2.A) Sopravvenienze passive v/terzi relative alla mobilità extraregionale	0,00
	EA0370	E.2.B.3.2.B) Sopravvenienze passive v/terzi relative al personale	<b>0,00</b>
	EA0380	E.2.B.3.2.B.1) Soprav. passive v/terzi relative al personale - dirigenza medica	0,00
	EA0390	E.2.B.3.2.B.2) Soprav. passive v/terzi relative al personale- dirigenza non medica	0,00
	EA0400	E.2.B.3.2.B.3) Soprav. passive v/terzi relative al personale - comparto	0,00
	EA0410	E.2.B.3.2.C) Sopravvenienze passive v/terzi relative alle convenzioni con medici di base	0,00
	EA0420	E.2.B.3.2.D) Sopravvenienze passive v/terzi relative alle convenzioni per la specialistica	0,00
	EA0430	E.2.B.3.2.E) Sopravvenienze passive v/terzi relative all'acquisto prestaz. sanitarie da operatori accreditati	0,00
	EA0440	E.2.B.3.2.F) Sopravvenienze passive v/terzi relative all'acquisto di beni e servizi	99.431,00
	EA0450	E.2.B.3.2.G) Altre sopravvenienze passive v/terzi	29.384,00
	EA0460	E.2.B.4) Insussistenze passive	<b>325.654,00</b>
R	EA0470	E.2.B.4.1) Insussistenze passive v/Aziende sanitarie pubbliche della Regione	0,00
	EA0480	E.2.B.4.2) Insussistenze passive v/terzi	<b>325.654,00</b>
S	EA0490	E.2.B.4.2.A) Insussistenze passive v/terzi relative alla mobilità extraregionale	0,00
	EA0500	E.2.B.4.2.B) Insussistenze passive v/terzi relative al personale	0,00

CONS	CODICE	VOCE MODELLO CE	TOT
	EA0510	E.2.B.4.2.C) Insussistenze passive v/terzi relative alle convenzioni con medici di base	0,00
	EA0520	E.2.B.4.2.D) Insussistenze passive v/terzi relative alle convenzioni per la specialistica	0,00
	EA0530	E.2.B.4.2.F) Insussistenze passive v/terzi relative all'acquisto prestaz. Sanitarie da operatori accreditati	0,00
	EA0540	E.2.B.4.2.F) Insussistenze passive v/terzi relative all'acquisto di beni e servizi	87.107,00
	EA0550	E.2.B.4.2.G) Altre Insussistenze passive v/terzi	238.547,00
	EA0560	E.2.B.5) Altri oneri straordinari	0,00
	EZ9999	Totale proventi e oneri straordinari (E)	<b>226.050,00</b>
	XA0000	Risultato prima delle imposte (A - B +/- C +/- D +/- E)	<b>-1.660.057,00</b>
		Imposte e tasse	
	YA0010	Y.1) IRAP	<b>6.689.308,00</b>
	YA0020	Y.1.A) IRAP relativa a personale dipendente	5.962.531,00
	YA0030	Y.1.B) IRAP relativa a collaboratori e personale assimilato a lavoro dipendente	460.026,00
	YA0040	Y.1.C) IRAP relativa ad attività di libera professione (intramoenia)	136.751,00
	YA0050	Y.1.D) IRAP relativa ad attività commerciali	0,00
	YA0060	Y.2) IRES	<b>275.000,00</b>
	YA0070	Y.2.A) IRES su attività istituzionale	0,00
	YA0080	Y.2.B) IRES su attività commerciale	275.000,00
	YA0090	Y.3) Accantonamento a F.do Imposte (Accertamenti, condoni, ecc.)	0,00
	YZ9999	Totale imposte e tasse	<b>6.834.308,00</b>
	ZZ9999	RISULTATO DI ESERCIZIO	<b>-8.814.365,00</b>

ISTITUTO GIANNINA GASLINI  
NUOVO MODELLO CE ASSISTENZA

All. 5b

Consuntivo ass  
2015

CONS	CODICE	VOCE MODELLO CE	TOT
		<b>A) Valore della produzione</b>	
	<b>AA0010</b>	<b>A.1) Contributi in c/esercizio</b>	<b>60.976.647,00</b>
	<b>AA0020</b>	<b>A.1.A) Contributi da Regione o Prov. Aut. per quota F.S. regionale</b>	<b>53.588.359,00</b>
	AA0030	A.1.A.1) da Regione o Prov. Aut. per quota F.S. regionale indistinto	57.897.281,00
	AA0040	A.1.A.2) da Regione o Prov. Aut. per quota F.S. vincolato	791.078,00
	<b>AA0050</b>	<b>A.1.B) Contributi c/esercizio (EXTRA FONDO)</b>	<b>224.663,00</b>
	AA0060	A.1.B.1) da Regione o Prov. Aut. (extra fondo)	182.737,00
	AA0070	A.1.B.1.1) Contributi da Regione o Prov. Aut. (extra fondo) vincolati	167.737,00
	AA0080	A.1.B.1.2) Contributi da Regione o Prov. Aut. (extra fondo) - Risorse aggiuntive da bilancio regionale a titolo	0,00
	AA0090	A.1.B.1.3) Contributi da Regione o Prov. Aut. (extra fondo) - Risorse aggiuntive da bilancio regionale a titolo	15.000,00
	AA0100	A.1.B.1.4) Contributi da Regione o Prov. Aut. (extra fondo) - Altro	0,00
	AA0110	A.1.B.2) Contributi da Aziende sanitarie pubbliche della Regione o prov. Aut. (extra fondo)	0,00
R	AA0120	A.1.B.2.1) Contributi da Aziende sanitarie pubbliche della Regione o Prov. Aut. ( extra fondo) vincolati	0,00
R	AA0130	A.1.B.2.2) Contributi da Aziende sanitarie pubbliche della Regione o Prov. Aut. ( extra fondo) altro	0,00
	AA0140	A.1.B.3) Contributi da altri soggetti pubblici ( extra fondo)	41.926,00
	AA0150	A.1.B.3.1) Contributi da altri soggetti pubblici (extra fondo) vincolati	0,00
	AA0160	A.1.B.3.2) Contributi da altri soggetti pubblici (extra fondo) L. 210/92	0,00
	AA0170	A.1.B.3.3) Contributi da altri soggetti pubblici (extra fondo) altro	41.926,00
	<b>AA0180</b>	<b>A.1.C) Contributi c/esercizio per ricerca</b>	<b>0,00</b>
	AA0190	A.1.C.1) Contributi da Ministero della Salute per ricerca corrente	0,00
	AA0200	A.1.C.2) Contributi da Ministero della Salute per ricerca finalizzata	0,00
	AA0210	A.1.C.3) Contributi da Regione ed altri soggetti pubblici per ricerca	0,00
	AA0220	A.1.C.4) Contributi da privati per ricerca	0,00
	<b>AA0230</b>	<b>A.1.D) Contributi c/esercizio da privati</b>	<b>0,00</b>
	<b>AA0240</b>	<b>A.2) Rettifica contributi c/esercizio per destinazione ad investimenti</b>	<b>-195.511,00</b>
	AA0250	A.2.A) Rettifica contributi c/esercizio per destinazione ad investimenti - da Regione o Prov. Aut. per quota	-195.511,00
	AA0260	A.2.B) Rettifica contributi c/esercizio per destinazione ad investimenti - altri contributi	0,00
	<b>AA0270</b>	<b>A.3) Utilizzo fondi per quote inutilizzate contributi vincolati di esercizi precedenti</b>	<b>87.048,00</b>
	AA0280	A.3.A) Utilizzo fondi per quote inutilizzate contributi vincolati di esercizi precedenti da Regione o Prov.	0,00
	AA0290	A.3.B) Utilizzo fondi per quote inutilizzate contributi di esercizi precedenti da soggetti pubblici (extra	17.500,00
	AA0300	A.3.C) Utilizzo fondi per quote inutilizzate contributi di esercizi precedenti per ricerca	2.313,00
	AA0310	A.3.D) Utilizzo fondi per quote inutilizzate contributi di esercizi precedenti da privati	67.235,00
	<b>AA0320</b>	<b>A.4) Ricavi per prestazioni sanitarie e sociosanitarie a rilevanza sanitaria</b>	<b>60.738.927,00</b>
	<b>AA0330</b>	<b>A.4.A) Ricavi per prestazioni sanitarie e sociosanitarie a rilevanza sanitaria erogate a soggetto pubblici</b>	<b>76.225.719,00</b>
R	AA0340	A.4.A.1) Ricavi per prestaz. sanitarie e sociosanitarie a rilevanza sanitaria erogate ad Aziende sanitarie	34.630.909,00
R	AA0350	A.4.A.1.1) Prestazioni di ricovero	4.369.965,00
R	AA0360	A.4.A.1.2) Prestazione specialistica ambulatoriale	0,00
R	AA0370	A.4.A.1.3) Prestazioni di psichiatria residenziale e semiresidenziale	7.236.937,00
R	AA0380	A.4.A.1.4) Prestazioni di File F	0,00
R	AA0390	A.4.A.1.5) Prestazioni servizi MMG, PLS, Contin. assistenziale	0,00
R	AA0400	A.4.A.1.6) Prestazioni servizi farmaceutica convenzionata	0,00
R	AA0410	A.4.A.1.7) Prestazioni termali	0,00
R	AA0420	A.4.A.1.8) Prestazioni trasporto ambulanze ed elisoccorso	0,00
R	AA0430	A.4.A.1.9) Altre prestazioni sanitarie e socio-sanitarie a rilevanza sanitaria	0,00
	AA0440	A.4.A.2) Ricavi per prestaz. sanitarie e sociosanitarie a rilevanza sanitaria erogate ad altri soggetti pubblici	29.837.087,00
	AA0450	A.4.A.3) Ricavi per prestaz. sanitarie e sociosanitarie a rilevanza sanitaria erogate a soggetti pubblici	27.912.391,00
S	AA0460	A.4.A.3.1) Prestazioni di ricovero	1.174.552,00
S	AA0470	A.4.A.3.2) Prestazioni ambulatoriali	0,00
SS	AA0480	A.4.A.3.3) Prestazioni di psichiatria non soggetta a compensazione (resid. e semiresid.)	487.959,00
S	AA0490	A.4.A.3.4) Prestazioni di File F	0,00
S	AA0500	A.4.A.3.5) Prestazioni servizi MMG, PLS, Contin. Assistenziale Extraregione	0,00
S	AA0510	A.4.A.3.6) Prestazioni servizi farmaceutica convenzionata Extraregione	0,00
S	AA0520	A.4.A.3.7) Prestazioni termali Extraregione	0,00
S	AA0530	A.4.A.3.8) Prestazioni trasporto ambulanze ed elisoccorso Extraregione	0,00
S	AA0540	A.4.A.3.9) Altre prestazioni sanitarie e sociosanitarie a rilevanza Extraregione	0,00
S	AA0550	A.4.A.3.10) Ricavi per cessione di emocomponenti e cellule staminali Extraregione	0,00
S	AA0560	A.4.A.3.11) Ricavi per differenziale tariffe TUC	0,00
SS	AA0570	A.4.A.3.12) Altre prestazioni sanitarie e sociosanitarie a rilevanza sanitaria non soggette a compensazione	262.185,00
SS	AA0580	A.4.A.3.12.A) Prestazioni di assistenza riabilitativa non soggette a compensazione Extraregione	0,00
SS	AA0590	A.4.A.3.12.B) Altre prestazioni sanitarie e socio-sanitarie a rilevanza sanitaria non soggette a compensazione	262.185,00
	AA0600	A.4.A.3.13) Altre prestazioni sanitarie a rilevanza sanitaria - Mobilità attiva Internazionale	0,00

CONS	CODICE	VOCE MODELLO CE	TOT
S	AA0610	A.4.B) Ricavi per prestazioni sanitarie e sociosanitarie a rilevanza sanitaria erogate da privati v/ residenti	0,00
S	AA0620	A.4.B.1) Prestazioni di ricovero da priv. Extraregione in compensazione (mobilità attiva)	0,00
S	AA0630	A.4.B.2) Prestazioni ambulatoriali da priv. Extraregione in compensazione (mobilità attiva)	0,00
S	AA0640	A.4.B.3) Prestazioni di File F da priv. Extraregione in compensazione (mobilità attiva)	0,00
S	AA0650	A.4.B.4) Altre prestazioni sanitarie e sociosanitarie a rilevanza sanitaria erogate da privati v/residenti	0,00
	AA0660	A.4.C) Ricavi per prestazioni sanitarie e sociosanitarie a rilevanza sanitaria erogate a privati	2.205.395,00
	AA0670	A.4.D) Ricavi per prestazioni sanitarie erogate in regime di intramoenia	2.307.613,00
	AA0680	A.4.D.1) Ricavi per prestazioni sanitarie intramoenia - Area ospedaliera	21.564,00
	AA0690	A.4.D.2) Ricavi per prestazioni sanitarie intramoenia - Area specialistica	2.067.798,00
	AA0700	A.4.D.3) Ricavi per prestazioni sanitarie intramoenia - Area sanità pubblica	0,00
	AA0710	A.4.D.4) Ricavi per prestazioni sanitarie intramoenia - Consulenze (ex art.55 c.1 lett.c,d) ed ex art. 57-58)	218.451,00
R	AA0720	A.4.D.5) Ricavi per prestazioni sanitarie intramoenia - Consulenze (ex art.55 c.1 lett.c,d) ed ex art. 57-58)	0,00
	AA0730	A.4.D.6) Ricavi per prestazioni sanitarie intramoenia - Altra	0,00
R	AA0740	A.4.D.7) Ricavi per prestazioni sanitarie intramoenia - Altro (Aziende sanitarie pubbliche della Regione)	0,00
	AA0750	A.5) Concorsi, recuperi e rimborsi	1.954.580,00
	AA0760	A.5.A) Rimborsi assicurativi	28.677,00
	AA0770	A.5.B) Concorsi, recuperi e rimborsi da Regione	116,00
	AA0780	A.5.B.1) Rimborso degli oneri stipendiali del personale dell'azienda in posizione di comando presso la	0,00
	AA0790	A.5.B.2) Altri concorsi, recuperi e rimborsi da parte della Regione	116,00
R	AA0800	A.5.C) Concorsi, recuperi e rimborsi da Aziende sanitarie pubbliche della Regione	32.720,00
R	AA0810	A.5.C.1) Rimborso degli oneri stipendiali del personale dipendente dell'azienda in posizione di comando	28.370,00
R	AA0820	A.5.C.2) Rimborso per acquisto beni da parte di Aziende sanitarie pubbliche della Regione	0,00
R	AA0830	A.5.C.3) Altri concorsi, recuperi e rimborsi da parte di Aziende sanitarie pubbliche della regione	4.350,00
	AA0840	A.5.D) Concorsi, recuperi e rimborsi da altri soggetti pubblici	171.698,00
	AA0850	A.5.D.1) Rimborso degli oneri stipendiali del personale dipendente dell'azienda in posizione di comando	72.683,00
	AA0860	A.5.D.2) Rimborsi per acquisto beni da parte di altri soggetti pubblici	0,00
	AA0870	A.5.D.3) Altri concorsi, recuperi e rimborsi da parte di altri soggetti pubblici	99.015,00
	AA0880	A.5.E) Concorsi, recuperi e rimborsi da privati	1.021.169,00
	AA0890	A.5.E.1) Rimborso da aziende farmaceutiche per Pay back	860.164,00
	AA0900	A.5.E.1.1) Pay-back per il superamento del tetto della spesa farmaceutica territoriale	0,00
	AA0910	A.5.E.1.2) Pay-back per il superamento del tetto della spesa farmaceutica ospedaliera	860.164,00
	AA0920	A.5.E.1.3) Ulteriore Pay-back	0,00
	AA0930	A.5.E.2) Altri concorsi, recuperi e rimborsi da privati	161.005,00
	AA0940	A.6) Compartecipazione alla spesa per prestazioni sanitarie (Ticket)	1.936.270,00
	AA0950	A.6.A) Compartecipazione alla spesa per prestazioni sanitarie - Ticket sulle prestazioni di specialistica	1.933.653,00
	AA0960	A.6.B) Compartecipazione alla spesa per prestazioni sanitarie Ticket sul pronto soccorso	2.617,00
	AA0970	A.6.C) Compartecipazione alla spesa per prestazioni sanitarie (Ticket) - Altro	0,00
	AA0980	A.7) Quota contributi c/capitale imputata all'esercizio	8.136.868,00
	AA0990	A.7.A) Quota imputata all'esercizio dei finanziamenti per investimenti dallo Stato	2.613.612,00
	AA1000	A.7.B) Quota imputata all'esercizio dei finanziamenti per investimenti da Regione	104.914,00
	AA1010	A.7.C) Quota imputata all'esercizio dei finanziamenti per beni di prima dotazione	0,00
	AA1020	A.7.D) Quota imputata all'esercizio dei contributi in c/ esercizio FSR destinati ad investimenti	195.511,00
	AA1030	A.7.E) Quota imputata all'esercizio degli altri contributi in c/esercizio destinati ad investimenti	0,00
	AA1040	A.7.F) Quota imputata all'esercizio di altre poste del patrimonio netto	5.222.631,00
	AA1050	A.8) Incrementi delle immobilizzazioni per lavori interni	0,00
	AA1060	A.9) Altri ricavi e proventi	2.361.457,00
	AA1070	A.9.A) Ricavi per prestazioni non sanitarie	29.920,00
	AA1080	A.9.B) Fitti attivi ed altri proventi da attività immobiliari	246.370,00
	AA1090	A.9.C) Altri proventi diversi	2.075.167,00
	AZ9999	Totale valore della produzione (A)	155.986.086,00
		<b>B) Costi della produzione</b>	
	BA0010	B.1) Acquisti di beni	30.301.193,00
	BA0020	B.1.A) Acquisti di beni sanitari	28.536.575,00
	BA0030	B.1.A.1) Prodotti farmaceutici ed emoderivati	13.645.773,00
	BA0040	B.1.A.1.1) Medicinali con AIC, ad eccezione di vaccini ed emoderivati di produzione regionale	11.780.769,00
	BA0050	B.1.A.1.2) Medicinali senza AIC	982.572,00
	BA0060	B.1.A.1.3) Emoderivati di produzione regionale	882.432,00
	BA0070	B.1.A.2) Sangue ed emocomponenti	755.773,00
R	BA0080	B.1.A.2.1) da pubblico (Aziende sanitarie pubbliche della Regione) - Mobilità intraregionale	54.550,00
S	BA0090	B.1.A.2.2) da pubblico (Aziende sanitarie pubbliche extra Regione) - Mobilità extraregionale	0,00
	BA0100	B.1.A.2.3) da altri soggetti	24.127,00
	BA0210	B.1.A.3) Dispositivi medici	1.000.000,00
	BA0220	B.1.A.3.1) Dispositivi medici	7.534.205,00
	BA0230	B.1.A.3.2) Dispositivi medici impiantabili attivi	106.841,00
	BA0240	B.1.A.3.3) Dispositivi medico diagnostici in vitro (IVD)	6.370.585,00



CONS	CODICE	VOCE MODELLO CE	TOT
	BA0250	B.1.A.4) Prodotti dietetici	12.583,00
	BA0260	B.1.A.5) Materiali per la profilassi (vaccini)	3.547,00
	BA0270	B.1.A.6) Prodotti chimici	13.897,00
	BA0280	B.1.A.7) Materiali e Prodotti per uso veterinario	0,00
	BA0290	B.1.A.8) Altri beni e prodotti sanitari	770.467,00
R	BA0300	B.1.A.9) Beni e prodotti sanitari da Aziende sanitarie pubbliche della Regione	0,00
	<b>BA0310</b>	<b>B.1.B) Acquisti di beni non sanitari</b>	<b>1.764.618,00</b>
	BA0320	B.1.B.1) Prodotti alimentari	1.001.627,00
	BA0330	B.1.B.2) Materiali di guardaroba, di pulizia e di convivenza in genere	203.875,00
	BA0340	B.1.B.3) Combustibili, carburanti e lubrificanti	6.174,00
	BA0350	B.1.B.4) Supporti informatici e cancelleria	321.223,00
	BA0360	B.1.B.5) Materiale per la manutenzione	0,00
	BA0370	B.1.B.6) Altri beni e prodotti non sanitari	231.719,00
R	BA0380	B.1.B.7) Beni e prodotti non sanitari da Aziende sanitarie pubbliche della Regione	0,00
	<b>BA0390</b>	<b>B.2) Acquisti di servizi</b>	<b>26.824.406,00</b>
	<b>BA0400</b>	<b>B.2.A) Acquisti servizi sanitari</b>	<b>7.842.835,00</b>
	<b>BA0410</b>	<b>B.2.A.1) Acquisti servizi sanitari per medicina di base</b>	<b>0,00</b>
	BA0420	B.2.A.1.1) - da convenzione	0,00
	BA0430	B.2.A.1.1.A) Costi per assistenza MMG	0,00
	BA0440	B.2.A.1.1.B) Spese per assistenza PLS	0,00
	BA0450	B.2.A.1.1.C) Spese per assistenza Continuità assistenziale	0,00
	BA0460	B.2.A.1.1.D) Altro (medicina dei servizi, psicologi, medici 118, ecc)	0,00
R	BA0470	B.2.A.1.2) - da pubblico (Aziende sanitarie pubbliche della Regione) - Mobilità intraregionale	0,00
S	BA0480	B.2.A.1.3) - da pubblico (Aziende sanitarie pubbliche Extraregione) - Mobilità extraregionale	0,00
	<b>BA0490</b>	<b>B.2.A.2) Acquisti servizi sanitari per farmaceutica</b>	<b>0,00</b>
	BA0500	B.2.A.2.1) - da convenzione	0,00
R	BA0510	B.2.A.2.2) - da pubblico (Aziende sanitarie pubbliche della Regione)- Mobilità intraregionale	0,00
S	BA0520	B.2.A.2.3) - da pubblico ( Extraregione)	0,00
	<b>BA0530</b>	<b>B.2.A.3) Acquisti servizi sanitari per assistenza specialistica ambulatoriale</b>	<b>0,00</b>
R	BA0540	B.2.A.3.1) - da pubblico (Aziende sanitarie pubbliche della Regione)	68.036,00
	BA0550	B.2.A.3.2) - da pubblico (altri soggetti pubbl. della Regione)	0,00
S	BA0560	B.2.A.3.3) - da pubblico (Extraregione)	0,00
	BA0570	B.2.A.3.4) - da privato - Medici SUMAI	0,00
	BA0580	B.2.A.3.5) - da privato	0,00
	BA0590	B.2.A.3.5.A) Servizi sanitari per assistenza specialistica da IRCCS privati e Policlinici privati	0,00
	BA0600	B.2.A.3.5.B) Servizi sanitari per assistenza specialistica da Ospedali Classificati privati	0,00
	BA0610	B.2.A.3.5.C) Servizi sanitari per assistenza specialistica da Case di Cura Private	0,00
	BA0620	B.2.A.3.5.D) Servizi sanitari per assistenza specialistica da altri privati	142.292,00
	BA0630	B.2.A.3.6) - da privato per cittadini non residenti - Extraregione (mobilità attiva in compensazione)	0,00
	<b>BA0640</b>	<b>B.2.A.4) Acquisti servizi sanitari per assistenza riabilitativa</b>	<b>0,00</b>
R	BA0650	B.2.A.4.1) - da pubblico (Aziende sanitarie pubbliche della Regione)	0,00
	BA0660	B.2.A.4.2) - da pubblico (altri soggetti pubbl. della Regione)	0,00
SS	BA0670	B.2.A.4.3) - da pubblico (Extraregione) non soggetti a compensazione	0,00
	BA0680	B.2.A.4.4) - da privato (intraregionale)	0,00
	BA0690	B.2.A.4.5) - da privato (extraregionale)	0,00
	<b>BA0700</b>	<b>B.2.A.5) Acquisti servizi sanitari per assistenza integrativa</b>	<b>0,00</b>
R	BA0710	B.2.A.5.1) - da pubblico (Aziende sanitarie pubbliche della Regione)	0,00
	BA0720	B.2.A.5.2) - da pubblico (altri soggetti pubbl. della Regione)	0,00
S	BA0730	B.2.A.5.3) - da pubblico (Extraregione)	0,00
	BA0740	B.2.A.5.4) - da privato	0,00
	<b>BA0750</b>	<b>B.2.A.6) Acquisti servizi sanitari per assistenza protesica</b>	<b>0,00</b>
R	BA0760	B.2.A.6.1) - da pubblico (Aziende sanitarie pubbliche della Regione)	0,00
	BA0770	B.2.A.6.2) - da pubblico (altri soggetti pubbl. della Regione)	0,00
S	BA0780	B.2.A.6.3) - da pubblico (Extraregione)	0,00
	BA0790	B.2.A.6.4) - da privato	0,00
	<b>BA0800</b>	<b>B.2.A.7) Acquisti servizi sanitari per assistenza ospedaliera</b>	<b>0,00</b>
R	BA0810	B.2.A.7.1) - da pubblico (Aziende sanitarie pubbliche della Regione)	0,00
	BA0820	B.2.A.7.2) - da pubblico (altri soggetti pubbl. della Regione)	0,00
S	BA0830	B.2.A.7.3) - da pubblico (Extraregione)	0,00
	BA0840	B.2.A.7.4) - da privato	0,00
	BA0850	B.2.A.7.4.A) Servizi sanitari per assistenza ospedaliera da IRCCS privati e Policlinici privati	0,00
	BA0860	B.2.A.7.4.B) Servizi sanitari per assistenza ospedaliera da Ospedali Classificati privati	0,00
	BA0870	B.2.A.7.4.C) Servizi sanitari per assistenza ospedaliera da Case di Cura private	0,00
	BA0880	B.2.A.7.4.D) Servizi sanitari per assistenza ospedaliera da altri privati	0,00
	BA0890	B.2.A.7.5) da privato per cittadini non residenti - Extraregione ( mobilità attiva in compensazione)	0,00
	<b>BA0900</b>	<b>B.2.A.8) Acquisto prestazioni di psichiatria residenziale e semiresidenziale</b>	<b>0,00</b>

CONS	CODICE	VOCE MODELLO CE	TOT
R	BA0910	B.2.A.8.1) - da pubblico (Aziende sanitarie pubbliche della Regione)	0,00
	BA0920	B.2.A.8.2) - da pubblico (altri soggetti pubbl. della Regione)	0,00
SS	BA0930	B.2.A.8.3) - da pubblico (Extraregione) - non soggette a compensazione	0,00
	BA0940	B.2.A.8.4) - da privato (intraregionale)	0,00
	BA0950	B.2.A.8.5) - da privato (extraregionale)	0,00
	<b>BA0960</b>	<b>B.2.A.9) Acquisto prestazioni di distribuzione farmaci File F</b>	<b>0,00</b>
R	BA0970	B.2.A.9.1) - da pubblico (Aziende sanitarie pubbliche della Regione) - Mobilità intraregionale	0,00
	BA0980	B.2.A.9.2) - da pubblico (altri soggetti pubbl. della Regione)	0,00
S	BA0990	B.2.A.9.3) - da pubblico (Extraregione)	0,00
	BA1000	B.2.A.9.4) - da privato (intraregionale)	0,00
	BA1010	B.2.A.9.5) - da privato (extraregionale)	0,00
	BA1020	B.2.A.9.6) - da privato per cittadini non residenti - Extraregione (mobilità attiva in compensazione)	0,00
	<b>BA1030</b>	<b>B.2.A.10) Acquisto prestazioni termali in convenzione</b>	<b>0,00</b>
R	BA1040	B.2.A.10.1) - da pubblico (Aziende sanitarie pubbliche della Regione) - Mobilità intraregionale	0,00
	BA1050	B.2.A.10.2) - da pubblico (altri soggetti pubbl. della Regione)	0,00
S	BA1060	B.2.A.10.3) - da pubblico (extra Regione)	0,00
	BA1070	B.2.A.10.4) - da privato	0,00
	BA1080	B.2.A.10.5) - da privato per cittadini non residenti - Extraregione (mobilità attiva in compensazione)	0,00
	<b>BA1090</b>	<b>B.2.A.11) Acquisto prestazioni di trasporto sanitario</b>	<b>190.340,00</b>
R	BA1100	B.2.A.11.1) - da pubblico (Aziende sanitarie pubbliche della regione) - Mobilità intraregionale	0,00
	BA1110	B.2.A.11.2) - da pubblico (altri soggetti pubbl. della Regione)	0,00
S	BA1120	B.2.A.11.3) - da pubblico (Extraregione)	0,00
	BA1130	B.2.A.11.4) - da privato	190.340,00
	<b>BA1140</b>	<b>B.2.A.12) Acquisto prestazioni Socio-Sanitarie a rilevanza sanitaria</b>	<b>0,00</b>
R	BA1150	B.2.A.12.1) - da pubblico (Aziende sanitarie pubbliche della regione) - Mobilità intraregionale	0,00
	BA1160	B.2.A.12.2) - da pubblico (altri soggetti pubblici della Regione)	0,00
SS	BA1170	B.2.A.12.3) - da pubblico ( Extraregione) non soggette a compensazione	0,00
	BA1180	B.2.A.12.4) - da privato (intraregionale)	0,00
	BA1190	B.2.A.12.5) - da privato (extraregionale)	0,00
	<b>BA1200</b>	<b>B.2.A.13) Compartecipazione al personale per att. libero-prof (intramoenia)</b>	<b>2.140.422,00</b>
	BA1210	B.2.A.13.1) Compartecipazione al personale per att.libero professionale intramoenia - Area ospedaliera	40.522,00
	BA1220	B.2.A.13.2) Compartecipazione al personale per att.libero professionale intramoenia - Area specialistica	1.895.622,00
	BA1230	B.2.A.13.3) Compartecipazione al personale per att.libero professionale intramoenia - Area sanità pubblica	0,00
	BA1240	B.2.A.13.4) Compartecipazione al personale per att.libero professionale intramoenia - Consulenze (ex art.55	204.278,00
R	BA1250	B.2.A.13.5) Compartecipazione al personale per att.libero professionale intramoenia - Consulenze (ex art.55	0,00
	BA1260	B.2.A.13.6) Compartecipazione al personale per att.libero professionale intramoenia - Altro	0,00
R	BA1270	B.2.A.13.7) Compartecipazione al personale per att.libero professionale intramoenia - Altro ( Aziende	0,00
	<b>BA1280</b>	<b>B.2.A.14) Rimborsi, assegni e contributi sanitari</b>	<b>3.956,00</b>
	BA1290	B.2.A.14.1) Contributi ed associazioni di volontariato	0,00
	BA1300	B.2.A.14.2) Rimborsi per cure all' estero	0,00
	BA1310	B.2.A.14.3) Contributi a società partecipate e/o enti dipendenti della Regione	0,00
	BA1320	B.2.A.14.4) Contributo Legge 210/92	0,00
	BA1330	B.2.A.14.5) Altri rimborsi, assegni e contributi	3.956,00
R	BA1340	B.2.A.14.6) Rimborsi, assegni e contributi v/Aziende sanitarie pubbliche della Regione	0,00
	<b>BA1350</b>	<b>B.2.A.15) Consulenze, Collaborazioni, Interinale e alte prestazioni di lavoro sanitarie e sociosanitarie</b>	<b>3.762.645,00</b>
R	BA1360	B.2.A.15.1) Consulenze sanitarie e sociosan. da Aziende sanitarie pubbliche della regione	42.708,00
	BA1370	B.2.A.15.2) Consulenze sanitarie e sociosan. da terzi - Altri soggetti pubblici	30.000,00
	BA1380	B.2.A.15.3) Consulenze, Collaborazioni, Interinale e altre prestazioni di lavoro sanitarie e socios. da privato	552.454,00
	BA1390	B.2.A.15.3.A) Consulenze sanitarie da privato - articolo 55, comma2, CCNL 8 giugno 2000	552.454,00
	BA1400	B.2.A.15.3.B) Altre consulenze sanitarie e sociosanitarie da privato	470.467,00
	BA1410	B.2.A.15.3.C) Collaborazioni coordinate e continuative sanitarie e socios. da privato	310.027,00
	BA1420	B.2.A.15.3.D) Indennità a personale universitario - area sanitaria	1.325.993,00
	BA1430	B.2.A.15.3.E) Lavoro interinale - area sanitaria	856.396,00
	BA1440	B.2.A.15.3.F) Altre collaborazioni e prestazioni di lavoro - area sanitaria	92.117,00
	BA1450	B.2.A.15.4) Rimborso oneri stipendiali del personale sanitario in comando	62.423,00
R	BA1460	B.2.A.15.4.A) Rimborso oneri stipendiali personale sanitario in comando da Aziende sanitarie pubbliche della	55.838,00
	BA1470	B.2.A.15.4.B) Rimborso oneri stipendiali personale sanitario in comando da Regioni, soggetti pubblici e da	26.646,00
SS	BA1480	B.2.A.15.4.C) Rimborso oneri stipendiali personale sanitario in comando da aziende di altre Regioni	0,00
	<b>BA1490</b>	<b>B.2.A.16) Altri servizi sanitari e sociosanitari a rilevanza sanitaria</b>	<b>1.535.143,00</b>
R	BA1500	B.2.A.16.1) Altri servizi sanitari e sociosanitari a rilevanza sanitaria da pubblico - Aziende sanitarie pubbliche	491.054,00
	BA1510	B.2.A.16.2) Altri servizi sanitari e sociosanitari a rilevanza sanitaria da pubblico - Altri soggetti pubblici della	684.108,00
	BA1520	B.2.A.16.3) Altri servizi sanitari e sociosanitari a rilevanza sanitaria da pubblico (Extraregione)	263.160,00
	BA1530	B.2.A.16.4) Altri servizi sanitari da privato	96.821,00
	BA1540	B.2.A.16.5) Costi per servizi sanitari - Mobilità internazionale passiva	0,00
S	<b>BA1550</b>	<b>B.2.A.17) Costi per differenziale tariffe TUC</b>	<b>0,00</b>
	BA1560	B.2.B) Acquisti di servizi non sanitari	18.961.571,00

CONS	CODICE	VOCE MODELLO CE	TOT
	<b>BA1570</b>	<b>B.2.B.1) Servizi non sanitari</b>	<b>17.123.883,00</b>
	BA1580	B.2.B.1.1) Lavanderia	3.225.103,00
	BA1590	B.2.B.1.2) Pulizia	4.358.522,00
	BA1600	B.2.B.1.3) Mensa	537.905,00
	BA1610	B.2.B.1.4) Riscaldamento	0,00
	BA1620	B.2.B.1.5) Elaborazione dati	0,00
	BA1630	B.2.B.1.6) Servizi trasporti (non sanitari)	18.923,00
	BA1640	B.2.B.1.7) Smaltimento rifiuti	556.969,00
	BA1650	B.2.B.1.8) Utenze telefoniche	399.999,00
	BA1660	B.2.B.1.9) Utenze elettricità	2.707.656,00
	BA1670	B.2.B.1.10) Altre utenze	2.659.173,00
	BA1680	B.2.B.1.11) Premi di assicurazione	<b>221.943,00</b>
	BA1690	B.2.B.1.11.A) Premi di assicurazione - R.C. Professionale	0,00
	BA1700	B.2.B.1.11.B) Premi di assicurazione - Altri premi assicurativi	221.943,00
	BA1710	B.2.B.1.12) Altri servizi non sanitari	<b>2.437.670,00</b>
R	BA1720	B.2.B.1.12.A) Altri servizi non sanitari da pubblico (Aziende sanitarie pubbliche della Regione)	0,00
	BA1730	B.2.B.1.12.B) Altri servizi non sanitari da altri soggetti pubblici	13.839,00
	BA1740	B.2.B.1.12.C) Altri servizi non sanitari da privato	2.423.831,00
	<b>BA1750</b>	<b>B.2.B.2) Consulenze, Collaborazioni, Interinale e altre prestazioni di lavoro non sanitarie</b>	<b>1.611.421,00</b>
R	BA1760	B.2.B.2.1) Consulenze non sanitarie da Aziende sanitarie pubbliche della Regione	0,00
	BA1770	B.2.B.2.2) Consulenze non sanitarie da Terzi - Altri enti pubblici	0,00
	BA1780	B.2.B.2.3) Consulenze, Collaborazioni, Interinale e altre prestazioni di lavoro non sanitarie da privato	<b>1.611.421,00</b>
	BA1790	B.2.B.2.3.A) Consulenze non sanitarie da privato	193.953,00
	BA1800	B.2.B.2.3.B) Collaborazioni coordinate e continuative non sanitarie da privato	99.825,00
	BA1810	B.2.B.2.3.C) Indennità a personale universitario - area non sanitaria	0,00
	BA1820	B.2.B.2.3.D) Lavoro interinale - area non sanitaria	1.087.322,00
	BA1830	B.2.B.2.3.E) Altre collaborazioni e prestazioni di lavoro - area non sanitaria	230.321,00
	BA1840	B.2.B.2.4) Rimborsio oneri stipendiali del personale non sanitario in comando	<b>0,00</b>
R	BA1850	B.2.B.2.4.A) Rimborsio oneri stipendiale personale non sanitario in comando da Aziende sanitarie pubbliche	0,00
	BA1860	B.2.B.2.4.B) Rimborsio oneri stipendiale personale non sanitario in comando da Regione, soggetti pubblici e da	0,00
SS	BA1870	B.2.B.2.4.C) Rimborsio oneri stipendiale personale non sanitario in comando da aziende di altre Regioni	0,00
	<b>BA1880</b>	<b>B.2.B.3) Formazione (esternalizzata e non)</b>	<b>246.282,00</b>
	BA1890	B.2.B.3.1) Formazione (esternalizzata e non) da pubblico	18.224,00
	BA1900	B.2.B.3.2) Formazione (esternalizzata e non) da privato	228.063,00
	<b>BA1910</b>	<b>B.3) Manutenzione e riparazione (ordinaria esternalizzata)</b>	<b>7.923.072,00</b>
	BA1920	B.3.A) Manutenzione e riparazione agli immobili e loro pertinenze	634.902,00
	BA1930	B.3.B) Manutenzione e riparazione agli impianti e macchinari	2.490.744,00
	BA1940	B.3.C) Manutenzione e riparazione alle attrezzature sanitarie e scientifiche	3.090.526,00
	BA1950	B.3.D) Manutenzione e riparazione ai mobili e arredi	0,00
	BA1960	B.3.E) Manutenzioni e riparazioni agli automezzi	0,00
	BA1970	B.3.F) Altre manutenzioni e riparazioni	806.900,00
R	BA1980	B.3.G) Manutenzioni e riparazioni da Aziende sanitarie pubbliche della Regione	0,00
	<b>BA1990</b>	<b>B.4) Godimento di beni di terzi</b>	<b>642.227,00</b>
	BA2000	B.4.A) Fitti passivi	0,00
	<b>BA2010</b>	<b>B.4.B) Canoni di noleggio</b>	<b>564.387,00</b>
	BA2020	B.4.B.1) Canoni di noleggio - area sanitaria	144.564,00
	BA2030	B.4.B.2) Canoni di noleggio - area non sanitaria	419.823,00
	<b>BA2040</b>	<b>B.4.C) Canoni di leasing</b>	<b>437.840,00</b>
	BA2050	B.4.C.1) Canoni di leasing - area sanitaria	59.894,00
	BA2060	B.4.C.2) Canoni di leasing - area non sanitaria	17.946,00
R	BA2070	B.4.D) Locazioni e noleggi da Aziende sanitarie pubbliche della Regione	<b>0,00</b>
	<b>BA2080</b>	<b>Totale Costo del personale</b>	<b>82.442.917,00</b>
	BA2090	B.5) Personale del ruolo sanitario	<b>67.517.457,00</b>
	<b>BA2100</b>	<b>B.5.A) Costo del personale dirigente ruolo sanitario</b>	<b>28.384.912,00</b>
	BA2110	B.5.A.1) Costo del personale dirigente medico	26.284.694,00
	BA2120	B.5.A.1.1) Costo del personale medico - tempo indeterminato	25.207.892,00
	BA2130	B.5.A.1.2) Costo del personale medico - tempo determinato	1.050.209,00
	BA2140	B.5.A.1.3) Costo del personale medico - altro	26.593,00
	BA2150	B.5.A.2) Costo del personale dirigente non medico	2.110.218,00
	BA2160	B.5.A.2.1) Costo del personale non medico - tempo indeterminato	1.838.572,00
	BA2170	B.5.A.2.2) Costo del personale non medico - tempo determinato	271.646,00
	BA2180	B.5.A.2.3) Costo del personale non medico - altro	0,00
	<b>BA2190</b>	<b>B.5.B) Costo del personale comparto ruolo sanitario</b>	<b>39.122.545,00</b>
	BA2200	B.5.B.1) Costo del personale comparto ruolo sanitario - tempo indeterminato	38.385.274,00
	BA2210	B.5.B.2) Costo del personale comparto ruolo sanitario - tempo determinato	699.440,00
	BA2220	B.5.B.3) Costo del personale comparto ruolo sanitario - altro	37.831,00

CONS	CODICE	VOCE MODELLO CE	TOT
	<b>BA2230</b>	<b>B.6) Personale del ruolo professionale</b>	<b>184.630,00</b>
	<b>BA2240</b>	<b>B.6.A) Costo del personale dirigente ruolo professionale</b>	143.993,00
	<b>BA2250</b>	<b>B.6.A.1) Costo del personale dirigente ruolo professionale - tempo indeterminato</b>	143.993,00
	<b>BA2260</b>	<b>B.6.A.2) Costo del personale dirigente ruolo professionale - tempo determinato</b>	0,00
	<b>BA2270</b>	<b>B.6.A.1) Costo del personale dirigente ruolo professionale - altro</b>	0,00
	<b>BA2280</b>	<b>B.6.B) Costo del personale comparto ruolo professionale</b>	40.637,00
	<b>BA2290</b>	<b>B.6.B.1) Costo del personale comparto ruolo professionale - tempo indeterminato</b>	40.637,00
	<b>BA2300</b>	<b>B.6.B.2) Costo del personale comparto ruolo professionale - tempo determinato</b>	0,00
	<b>BA2310</b>	<b>B.6.B.3) Costo del personale comparto ruolo professionale - altro</b>	0,00
	<b>BA2320</b>	<b>B.7) Personale del ruolo tecnico</b>	<b>10.548.522,00</b>
	<b>BA2330</b>	<b>B.7.A) Costo del personale dirigente ruolo tecnico</b>	106.611,00
	<b>BA2340</b>	<b>B.7.A.1) Costo del personale dirigente ruolo tecnico - tempo indeterminato</b>	106.611,00
	<b>BA2350</b>	<b>B.7.A.2) Costo del personale dirigente ruolo tecnico - tempo determinato</b>	0,00
	<b>BA2360</b>	<b>B.7.A.3) Costo del personale dirigente ruolo tecnico - altro</b>	0,00
	<b>BA2370</b>	<b>B.7.B) Costo del personale comparto ruolo tecnico</b>	10.439.911,00
	<b>BA2380</b>	<b>B.7.B.1) Costo del personale comparto ruolo tecnico- tempo indeterminato</b>	10.326.705,00
	<b>BA2390</b>	<b>B.7.B.2) Costo del personale comparto ruolo tecnico - tempo determinato</b>	82.905,00
	<b>BA2400</b>	<b>B.7.B.3) Costo del personale comparto ruolo tecnico - tempo altro</b>	30.301,00
	<b>BA2410</b>	<b>B.8) Personale del ruolo amministrativo</b>	<b>4.194.308,00</b>
	<b>BA2420</b>	<b>B.8.A) Costo del personale dirigente ruolo amministrativo</b>	459.100,00
	<b>BA2430</b>	<b>B.8.A.1) Costo del personale dirigente ruolo amministrativo - tempo indeterminato</b>	459.100,00
	<b>BA2440</b>	<b>B.8.A.2) Costo del personale dirigente ruolo amministrativo - tempo determinato</b>	0,00
	<b>BA2450</b>	<b>B.8.A.3) Costo del personale dirigente ruolo amministrativo -altro</b>	0,00
	<b>BA2460</b>	<b>B.8.B) Costo del personale comparto ruolo amministrativo</b>	3.735.208,00
	<b>BA2470</b>	<b>B.8.B.1) Costo del personale comparto ruolo amministrativo - tempo indeterminato</b>	3.735.208,00
	<b>BA2480</b>	<b>B.8.B.2) Costo del personale comparto ruolo amministrativo - tempo determinato</b>	0,00
	<b>BA2490</b>	<b>B.8.B.3) Costo del personale comparto ruolo amministrativo - altro</b>	0,00
	<b>BA2500</b>	<b>B.9) Oneri diversi di gestione</b>	<b>1.600.287,00</b>
	<b>BA2510</b>	<b>B.9.A) Imposte e tasse (escluso Irap e Ires)</b>	266.718,00
	<b>BA2520</b>	<b>B.9.B) Perdite su crediti</b>	0,00
	<b>BA2530</b>	<b>B.9.C) Altri oneri diversi di gestione</b>	<b>1.333.569,00</b>
	<b>BA2540</b>	<b>B.9.C.1) Indennità, rimborso spese e oneri sociali per gli Organi Direttivi e Collegio Sindacale</b>	706.602,00
	<b>BA2550</b>	<b>B.9.C.2) Altri oneri diversi di gestione</b>	626.967,00
	<b>BA2560</b>	<b>Totale Ammortamenti</b>	<b>1.600.287,00</b>
	<b>BA2570</b>	<b>B.10) Ammortamenti delle immobilizzazioni immateriali</b>	0,00
	<b>BA2580</b>	<b>B.11) Ammortamenti delle immobilizzazioni materiali</b>	0,00
	<b>BA2590</b>	<b>B.12) Ammortamento dei fabbricati</b>	0,00
	<b>BA2600</b>	<b>B.12.A) Ammortamenti fabbricati non strumentali (disponibili)</b>	311.450,00
	<b>BA2610</b>	<b>B.12.B) Ammortamenti fabbricati strumentali (indisponibili)</b>	2.611.364,00
	<b>BA2620</b>	<b>B.13) Ammortamenti delle altre immobilizzazioni materiali</b>	5.277.513,00
	<b>BA2630</b>	<b>B.14) Svalutazione delle immobilizzazioni e dei crediti</b>	0,00
	<b>BA2640</b>	<b>B.14.A) Svalutazione delle immobilizzazioni immateriali e materiali</b>	0,00
	<b>BA2650</b>	<b>B.14.B) Svalutazione dei crediti</b>	0,00
	<b>BA2660</b>	<b>B.15) Variazione delle rimanenze</b>	<b>18.694,00</b>
	<b>BA2670</b>	<b>B.15.A) Variazione rimanenze sanitarie</b>	12.730,00
	<b>BA2680</b>	<b>B.15.B) Variazione rimanenze non sanitarie</b>	5.954,00
	<b>BA2690</b>	<b>B.16) Accantonamenti dell'esercizio</b>	<b>1.042.038,00</b>
	<b>BA2700</b>	<b>B.16.A) Accantonamenti per rischi</b>	<b>1.042.038,00</b>
	<b>BA2710</b>	<b>B.16.A.1) Accantonamenti per cause civili ed oneri processuali</b>	750.000,00
	<b>BA2720</b>	<b>B.16.A.2) Accantonamenti per contenzioso personale dipendente</b>	0,00
	<b>BA2730</b>	<b>B.16.A.3) Accantonamenti per rischi connessi all'acquisto di prestazioni sanitarie da privato</b>	0,00
	<b>BA2740</b>	<b>B.16.A.4) Accantonamenti per copertura diretta dei rischi (autoassicurazione)</b>	0,00
	<b>BA2750</b>	<b>B.16.A.5) Altri accantonamenti per rischi</b>	292.038,00
	<b>BA2760</b>	<b>B.16.B) Accantonamenti per premio di operosità (SUMAI)</b>	0,00
	<b>BA2770</b>	<b>B.16.C) Accantonamenti per quote inutilizzate di contributi vincolati</b>	355.198,00
	<b>BA2780</b>	<b>B.16.C.1) Accantonamenti per quote inutilizzate contributi da Regione e Prov. Aut. Per quota F.S. vincolato</b>	0,00
	<b>BA2790</b>	<b>B.16.C.2) Accantonamenti per quote inutilizzate contributi da soggetti pubblici (extra fondo) vincolati</b>	145.000,00
	<b>BA2800</b>	<b>B.16.C.3) Accantonamenti per quote inutilizzate contributi da soggetti pubblici per ricerca</b>	0,00
	<b>BA2810</b>	<b>B.16.C.4) Accantonamenti per quote inutilizzate contributi vincolati da privati</b>	210.198,00
	<b>BA2820</b>	<b>B.16.D) Altri accantonamenti</b>	0,00
	<b>BA2830</b>	<b>B.16.D.1) Accantonamenti per interessi di mora</b>	0,00
	<b>BA2840</b>	<b>B.16.D.2) Acc.Rinnovi convenzioni MMG/PLS/MCA</b>	0,00
	<b>BA2850</b>	<b>B.16.D.3) Acc.Rinnovi convenzioni Medici Sumai</b>	0,00
	<b>BA2860</b>	<b>B.16.D.4) Acc.Rinnovi contratt.: dirigenza medica</b>	0,00
	<b>BA2870</b>	<b>B.16.D.5) Acc.Rinnovi contratt.: dirigenza non medica</b>	0,00
	<b>BA2880</b>	<b>B.16.D.6) Acc. Rinnovi contratt.:comparto</b>	0,00

CONS	CODICE	VOCE MODELLO CE	TOT
	BA2890	B.16.D.7) Altri accantonamenti	0,00
	BZ9999	<b>Totale costi della produzione (B)</b>	<b>158.452.389,00</b>
		<b>C) Proventi e oneri finanziari</b>	
	CA0010	C.1) Interessi attivi	<b>111,00</b>
	CA0020	C.1.A) Interessi attivi su c/tesoreria	111,00
	CA0030	C.1.B) Interessi attivi su c/c postali e bancari	0,00
	CA0040	C.1.C) Altri interessi attivi	0,00
	CA0050	C.2) Altri proventi	<b>36.007,00</b>
	CA0060	C.2.A) Proventi da partecipazioni	0,00
	CA0070	C.2.B) Proventi finanziari da crediti iscritti nelle immobilizzazioni	0,00
	CA0080	C.2.C) Proventi finanziari da titoli iscritti nelle immobilizzazioni	34.836,00
	CA0090	C.2.D) Altri proventi finanziari diversi dai precedenti	833,00
	CA0100	C.2.E) Utili su cambi	338,00
	CA0110	C.3) Interessi passivi	<b>166.939,00</b>
	CA0120	C.3.A) Interessi passivi su c/c tesoreria	0,00
	CA0130	C.3.B) Interessi passivi su mutui	165.869,00
	CA0140	C.3.C) Altri interessi passivi	70,00
	CA0150	C.4) Altri oneri	<b>2.572,00</b>
	CA0160	C.4.A) Altri oneri finanziari	0,00
	CA0170	C.4.B) Perdite su cambi	2.572,00
	CZ9999	<b>Totale proventi e oneri finanziari (C)</b>	<b>-132.393,00</b>
		<b>D) Rettifiche di valore di attività finanziarie</b>	
	DA0010	D.1) Rivalutazioni	0,00
	DA0020	D.2) Svalutazioni	0,00
	DZ9999	<b>Totale rettifiche di valore di attività finanziarie (D)</b>	<b>0,00</b>
		<b>E) Proventi e oneri straordinari</b>	
	EA0010	E.1) Proventi straordinari	<b>1.673.272,00</b>
	EA0020	E.1.A) Plusvalenze	15.823,00
	EA0030	E.1.B) Altri proventi straordinari	<b>1.657.449,00</b>
	EA0040	E.1.B.1) Proventi da donazioni e liberalità diverse	0,00
	EA0050	E.1.B.2) Sopravvenienze attive	<b>2.409.250,00</b>
R	EA0060	E.1.B.2.1) Sopravvenienze Attive v/Aziende sanitarie pubbliche della Regione	55.244,00
	EA0070	E.1.B.2.2) Sopravvenienze Attive v/terzi	<b>354.006,00</b>
S	EA0080	E.1.B.2.2.A) Sopravvenienze attive v/terzi relative alla mobilità extraregionale	0,00
	EA0090	E.1.B.2.2.B) Sopravvenienze attive v/terzi relative al personale	0,00
	EA0100	E.1.B.2.2.C) Sopravvenienze attive v/terzi relative alle convenzioni con medici di base	0,00
	EA0110	E.1.B.2.2.D) Sopravvenienze attive v/terzi relative alle convenzioni per la specialistica	0,00
	EA0120	E.1.B.2.2.E) Sopravvenienze attive v/terzi relative all'acquisto prestaz. Sanitarie da operatori accreditati	0,00
	EA0130	E.1.B.2.2.F) Sopravvenienze attive v/terzi relative all'acquisto di beni e servizi	55.651,00
	EA0140	E.1.B.2.2.G) Altre sopravvenienze attive v/terzi	298.355,00
	EA0150	E.1.B.3) Insussistenze attive	<b>1.248.199,00</b>
R	EA0160	E.1.B.3.1) Insussistenze Attive v/Aziende sanitarie pubbliche della Regione	0,00
	EA0170	E.1.B.3.2) Insussistenze Attive v/terzi	<b>1.248.199,00</b>
S	EA0180	E.1.B.3.2.A) Insussistenze attive v/terzi relative alla mobilità extraregionale	0,00
	EA0190	E.1.B.3.2.B) Insussistenze attive v/terzi relative al personale	4.941,00
	EA0200	E.1.B.3.2.C) Insussistenze attive v/terzi relative alle convenzioni con medici di base	0,00
	EA0210	E.1.B.3.2.D) Insussistenze attive v/terzi relative alle convenzioni per la specialistica	0,00
	EA0220	E.1.B.3.2.E) Insussistenze attive v/terzi relative all'acquisto prestaz. sanitarie da operatori accreditati	0,00
	EA0230	E.1.B.3.2.F) Insussistenze attive v/terzi relative all'acquisto di beni e servizi	926.352,00
	EA0240	E.1.B.3.2.G) Altre Insussistenze attive v/terzi	316.906,00
	EA0250	E.1.B.4) Altri proventi straordinari	0,00
	EA0260	E.2) Oneri straordinari	<b>1.447.222,00</b>
	EA0270	E.2.A) Minusvalenze	70.602,00
	EA0280	E.2.B) Altri oneri straordinari	<b>1.376.620,00</b>
	EA0290	E.2.B.1) Oneri tributari da esercizi precedenti	921.325,00
	EA0300	E.2.B.2) Oneri da cause civili ed oneri processuali	0,00
	EA0310	E.2.B.3) Sopravvenienze passive	<b>129.641,00</b>
R	EA0320	E.2.B.3.1) Sopravvenienze passive v/Aziende sanitarie pubbliche della Regione	<b>826,00</b>
R	EA0330	E.2.B.3.1.A) Sopravvenienze passive v/Aziende sanitarie pubbliche relative alla mobilità intraregionale	826,00
R	EA0340	E.2.B.3.1.B) Altre sopravvenienze passive v/Aziende sanitarie pubbliche della Regione	0,00
	EA0350	E.2.B.3.2) Sopravvenienze passive v/terzi	<b>128.815,00</b>

CONS	CODICE	VOCE MODELLO CE	TOT
S	EA0360	E.2.B.3.2.A) Sopravvenienze passive v/terzi relative alla mobilità extraregionale	0,00
	EA0370	E.2.B.3.2.B) Sopravvenienze passive v/terzi relative al personale	0,00
	EA0380	E.2.B.3.2.B.1) Soprav. passive v/terzi relative al personale - dirigenza medica	0,00
	EA0390	E.2.B.3.2.B.2) Soprav. passive v/terzi relative al personale- dirigenza non medica	0,00
	EA0400	E.2.B.3.2.B.3) Soprav. passive v/terzi relative al personale - comparto	0,00
	EA0410	E.2.B.3.2.C) Sopravvenienze passive v/terzi relative alle convenzioni con medici di base	0,00
	EA0420	E.2.B.3.2.D) Sopravvenienze passive v/terzi relative alle convenzioni per la specialistica	0,00
	EA0430	E.2.B.3.2.E) Sopravvenienze passive v/terzi relative all'acquisto prestaz. sanitarie da operatori accreditati	0,00
	EA0440	E.2.B.3.2.F) Sopravvenienze passive v/terzi relative all'acquisto di beni e servizi	99.431,00
	EA0450	E.2.B.3.2.G) Altre sopravvenienze passive v/terzi	29.384,00
	EA0460	E.2.B.4) Insussistenze passive	<b>325.654,00</b>
R	EA0470	E.2.B.4.1) Insussistenze passive v/Aziende sanitarie pubbliche della Regione	0,00
	EA0480	E.2.B.4.2) Insussistenze passive v/terzi	<b>325.654,00</b>
S	EA0490	E.2.B.4.2.A) Insussistenze passive v/terzi relative alla mobilità extraregionale	0,00
	EA0500	E.2.B.4.2.B) Insussistenze passive v/terzi relative al personale	0,00
	EA0510	E.2.B.4.2.C) Insussistenze passive v/terzi relative alle convenzioni con medici di base	0,00
	EA0520	E.2.B.4.2.D) Insussistenze passive v/terzi relative alle convenzioni per la specialistica	0,00
	EA0530	E.2.B.4.2.E) Insussistenze passive v/terzi relative all'acquisto prestaz. Sanitarie da operatori accreditati	0,00
	EA0540	E.2.B.4.2.F) Insussistenze passive v/terzi relative all'acquisto di beni e servizi	87.107,00
	EA0550	E.2.B.4.2.G) Altre Insussistenze passive v/terzi	238.547,00
	EA0560	E.2.B.5) Altri oneri straordinari	0,00
	EZ9999	<b>Totale proventi e oneri straordinari (E)</b>	<b>226.050,00</b>
	XA0000	<b>Risultato prima delle imposte (A - B +/- C +/- D +/- E)</b>	<b>-2.372.646,00</b>
		<b>Imposte e tasse</b>	
	YA0010	Y.1) IRAP	<b>5.866.719,00</b>
	YA0020	Y.1.A) IRAP relativa a personale dipendente	5.507.864,00
	YA0030	Y.1.B) IRAP relativa a collaboratori e personale assimilato a lavoro dipendente	222.104,00
	YA0040	Y.1.C) IRAP relativa ad attività di libera professione (intraoemia)	136.751,00
	YA0050	Y.1.D) IRAP relativa ad attività commerciali	0,00
	YA0060	Y.2) IRES	<b>275.000,00</b>
	YA0070	Y.2.A) IRES su attività istituzionale	0,00
	YA0080	Y.2.B) IRES su attività commerciale	275.000,00
	YA0090	Y.3) Accantonamento a F.do Imposte (Accertamenti, condoni, ecc.)	0,00
	YZ9999	<b>Totale imposte e tasse</b>	<b>6.141.719,00</b>
	ZZ9999	<b>RISULTATO DI ESERCIZIO</b>	<b>-8.514.365,00</b>

ISTITUTO GIANNINA GASLINI  
NUOVO MODELLO CE RICERCA

All. 5c

Consuntivo ric  
2015

CONS	CODICE	VOCE MODELLO CE	TOT
		<b>A) Valore della produzione</b>	
	<b>AA0010</b>	<b>A.1) Contributi in c/esercizio</b>	<b>10.291.803,00</b>
	<b>AA0020</b>	<b>A.1.A) Contributi da Regione o Prov. Aut. per quota F.S. regionale</b>	<b>38.678,00</b>
	AA0030	A.1.A.1) da Regione o Prov. Aut. per quota F.S. regionale indistinto	38.678,00
	AA0040	A.1.A.2) da Regione o Prov. Aut. per quota F.S. vincolato	0,00
	<b>AA0050</b>	<b>A.1.B) Contributi c/esercizio (EXTRA FONDO)</b>	<b>0,00</b>
	AA0060	A.1.B.1) da Regione o Prov. Aut. (extra fondo)	0,00
	AA0070	A.1.B.1.1) Contributi da Regione o Prov. Aut. (extra fondo) vincolati	0,00
	AA0080	A.1.B.1.2) Contributi da Regione o Prov. Aut. (extra fondo) - Risorse aggiuntive da bilancio regionale a titolo	0,00
	AA0090	A.1.B.1.3) Contributi da Regione o Prov. Aut. (extra fondo) - Risorse aggiuntive da bilancio regionale a titolo	0,00
	AA0100	A.1.B.1.4) Contributi da Regione o Prov. Aut. (extra fondo) - Altro	0,00
	AA0110	A.1.B.1) Contributi da Aziende sanitarie pubbliche della Regione o prov. Aut. (extra fondo)	0,00
R	AA0120	A.1.B.2.1) Contributi da Aziende sanitarie pubbliche della Regione o Prov. Aut. ( extra fondo) vincolati	0,00
R	AA0130	A.1.B.2.2) Contributi da Aziende sanitarie pubbliche della Regione o Prov. Aut. ( extra fondo) altro	0,00
	AA0140	A.1.B.3) Contributi da altri soggetti pubblici ( extra fondo)	0,00
	AA0150	A.1.B.3.1) Contributi da altri soggetti pubblici (extra fondo) vincolati	0,00
	AA0160	A.1.B.3.2) Contributi da altri soggetti pubblici (extra fondo) L. 210/92	0,00
	AA0170	A.1.B.3.3) Contributi da altri soggetti pubblici (extra fondo) altro	0,00
	<b>AA0180</b>	<b>A.1.C) Contributi c/esercizio per ricerca</b>	<b>10.253.125,00</b>
	AA0190	A.1.C.1) Contributi da Ministero della Salute per ricerca corrente	4.167.331,00
	AA0200	A.1.C.2) Contributi da Ministero della Salute per ricerca finalizzata	3.908.079,00
	AA0210	A.1.C.3) Contributi da Regione ed altri soggetti pubblici per ricerca	637.976,00
	AA0220	A.1.C.4) Contributi da privati per ricerca	1.539.739,00
	AA0230	A.1.D) Contributi c/esercizio da privati	0,00
	<b>AA0240</b>	<b>A.2) Rettifica contributi c/esercizio per destinazione ad investimenti</b>	<b>0,00</b>
	AA0250	A.2.A) Rettifica contributi c/esercizio per destinazione ad investimenti - da Regione o Provv. Aut. per quota	0,00
	AA0260	A.2.B) Rettifica contributi c/esercizio per destinazione ad investimenti - altri contributi	0,00
	AA0270	A.3) Utilizzo fondi per quote inutilizzate contributi vincolati di esercizi precedenti	4.222.323,00
	AA0280	A.3.A) Utilizzo fondi per quote inutilizzate contributi vincolati di esercizi precedenti da Regione o Prov.	0,00
	AA0290	A.3.B) Utilizzo fondi per quote inutilizzate contributi di esercizi precedenti da soggetti pubblici (extra	0,00
	AA0300	A.3.C) Utilizzo fondi per quote inutilizzate contributi di esercizi precedenti per ricerca	3.254.972,00
	AA0310	A.3.D) Utilizzo fondi per quote inutilizzate contributi di esercizi precedenti da privati	967.261,00
	AA0320	A.4) Ricavi per prestazioni sanitarie e sociosanitarie a rilevanza sanitaria	0,00
	AA0330	A.4.A) Ricavi per prestazioni sanitarie e sociosanitarie a rilevanza sanitaria erogate a soggetto pubblici	0,00
R	AA0340	A.4.A.1) Ricavi per prestaz. sanitarie e sociosanitarie a rilevanza sanitaria erogate ad Aziende sanitarie	0,00
R	AA0350	A.4.A.1.1) Prestazioni di ricovero	0,00
R	AA0360	A.4.A.1.2) Prestazione specialistica ambulatoriale	0,00
R	AA0370	A.4.A.1.3) Prestazioni di psichiatria residenziale e semiresidenziale	0,00
R	AA0380	A.4.A.1.4) Prestazioni di File F	0,00
R	AA0390	A.4.A.1.5) Prestazioni servizi MMG, PLS, Contin. assistenziale	0,00
R	AA0400	A.4.A.1.6) Prestazioni servizi farmaceutica convenzionata	0,00
R	AA0410	A.4.A.1.7) Prestazioni termali	0,00
R	AA0420	A.4.A.1.8) Prestazioni trasporto ambulanze ed elisoccorso	0,00
R	AA0430	A.4.A.1.9) Altre prestazioni sanitarie e socio-sanitarie a rilevanza sanitaria	0,00
	AA0440	A.4.A.2) Ricavi per prestaz. sanitarie e sociosanitarie a rilevanza sanitaria erogate ad altri soggetti pubblici	0,00
	AA0450	A.4.A.3) Ricavi per prestaz. sanitarie e sociosanitarie a rilevanza sanitaria erogate a soggetti pubblici	0,00
S	AA0460	A.4.A.3.1) Prestazioni di ricovero	0,00
S	AA0470	A.4.A.3.2) Prestazioni ambulatoriali	0,00
SS	AA0480	A.4.A.3.3) Prestazioni di psichiatria non soggetta a compensazione (resid. e semiresid.)	0,00
S	AA0490	A.4.A.3.4) Prestazioni di File F	0,00
S	AA0500	A.4.A.3.5) Prestazioni servizi MMG, PLS, Contin. Assistenziale Extraregione	0,00
S	AA0510	A.4.A.3.6) Prestazioni servizi farmaceutica convenzionata Extraregione	0,00
S	AA0520	A.4.A.3.7) Prestazioni termali Extraregione	0,00
S	AA0530	A.4.A.3.8) Prestazioni trasporto ambulanze ed elisoccorso Extraregione	0,00
S	AA0540	A.4.A.3.9) Altre prestazioni sanitarie e sociosanitarie a rilevanza Extraregione	0,00
S	AA0550	A.4.A.3.10) Ricavi per cessione di emocomponenti e cellule staminali Extraregione	0,00
S	AA0560	A.4.A.3.11) Ricavi per differenziale tariffe TUC	0,00
SS	AA0570	A.4.A.3.12) Altre prestazioni sanitarie e sociosanitarie a rilevanza sanitaria non soggette a compensazione	0,00
SS	AA0580	A.4.A.3.12.A) Prestazioni di assistenza riabilitativa non soggette a compensazione Extraregione	0,00
SS	AA0590	A.4.A.3.12.B) Altre prestazioni sanitarie e socio-sanitarie a rilevanza sanitaria non soggette a compensazione	0,00

CONS	CODICE	VOCE MODELLO CE	TOT
	AA0600	A.4.A.3.13) Altre prestazioni sanitarie a rilevanza sanitaria - Mobilità attiva Internazionale	0,00
S	AA0610	A.4.B) Ricavi per prestazioni sanitarie e sociosanitarie a rilevanza sanitaria erogate da privati v/ residenti	0,00
S	AA0620	A.4.B.1) Prestazioni di ricovero da priv. Extraregione in compensazione (mobilità attiva)	0,00
S	AA0630	A.4.B.2) Prestazioni ambulatoriali da priv. Extraregione in compensazione (mobilità attiva)	0,00
S	AA0640	A.4.B.3) Prestazioni di File F da priv. Extraregione in compensazione (mobilità attiva)	0,00
S	AA0650	A.4.B.4) Altre prestazioni sanitarie e sociosanitarie a rilevanza sanitaria erogate da privati v/residenti	0,00
	AA0660	A.4.C) Ricavi per prestazioni sanitarie e sociosanitarie a rilevanza sanitaria erogate a privati	0,00
	AA0670	A.4.D) Ricavi per prestazioni sanitarie erogate in regime di intramoenia	0,00
	AA0680	A.4.D.1) Ricavi per prestazioni sanitarie intramoenia - Area ospedaliera	0,00
	AA0690	A.4.D.2) Ricavi per prestazioni sanitarie intramoenia - Area specialistica	0,00
	AA0700	A.4.D.3) Ricavi per prestazioni sanitarie intramoenia - Area sanità pubblica	0,00
	AA0710	A.4.D.4) Ricavi per prestazioni sanitarie intramoenia - Consulenze (ex art.55 c.1 lett.c),d) ed ex art. 57-58)	0,00
R	AA0720	A.4.D.5) Ricavi per prestazioni sanitarie intramoenia - Consulenze (ex art.55 c.1 lett.c),d) ed ex art. 57-58)	0,00
	AA0730	A.4.D.6) Ricavi per prestazioni sanitarie intramoenia - Altro	0,00
R	AA0740	A.4.D.7) Ricavi per prestazioni sanitarie intramoenia - Altro (Aziende sanitarie pubbliche della Regione)	0,00
	AA0750	A.5) Concorsi, recuperi e rimborsi	0,00
	AA0760	A.5.A) Rimborsi assicurativi	0,00
	AA0770	A.5.B) Concorsi, recuperi e rimborsi da Regione	0,00
	AA0780	A.5.B.1) Rimborso degli oneri stipendiali del personale dell'azienda in posizione di comando presso la	0,00
	AA0790	A.5.B.2) Altri concorsi, recuperi e rimborsi da parte della Regione	0,00
R	AA0800	A.5.C) Concorsi, recuperi e rimborsi da Aziende sanitarie pubbliche della Regione	0,00
R	AA0810	A.5.C.1) Rimborso degli oneri stipendiali del personale dipendente dell'azienda in posizione di comando	0,00
R	AA0820	A.5.C.2) Rimborso per acquisto beni da parte di Aziende sanitarie pubbliche della Regione	0,00
R	AA0830	A.5.C.3) Altri concorsi, recuperi e rimborsi da parte di Aziende sanitarie pubbliche della regione	0,00
	AA0840	A.5.D) Concorsi, recuperi e rimborsi da altri soggetti pubblici	0,00
	AA0850	A.5.D.1) Rimborso degli oneri stipendiali del personale dipendente dell'azienda in posizione di comando	0,00
	AA0860	A.5.D.2) Rimborsi per acquisto beni da parte di altri soggetti pubblici	0,00
	AA0870	A.5.D.3) Altri concorsi, recuperi e rimborsi da parte di altri soggetti pubblici	0,00
	AA0880	A.5.E) Concorsi, recuperi e rimborsi da privati	0,00
	AA0890	A.5.E.1) Rimborso da aziende farmaceutiche per Pay back	0,00
	AA0900	A.5.E.1.1) Pay-back per il superamento del tetto della spesa farmaceutica territoriale	0,00
	AA0910	A.5.E.1.2) Pay-back per il superamento del tetto della spesa farmaceutica ospedaliera	0,00
	AA0920	A.5.E.1.3) Ulteriore Pay-back	0,00
	AA0930	A.5.E.2) Altri concorsi, recuperi e rimborsi da privati	0,00
	AA0940	A.6) Compartecipazione alla spesa per prestazioni sanitarie (Ticket)	0,00
	AA0950	A.6.A) Compartecipazione alla spesa per prestazioni sanitarie - Ticket sulle prestazioni di specialistica	0,00
	AA0960	A.6.B) Compartecipazione alla spesa per prestazioni sanitarie Ticket sul pronto soccorso	0,00
	AA0970	A.6.C) Compartecipazione alla spesa per prestazioni sanitarie (Ticket) - Altro	0,00
	AA0980	A.7) Quota contributi c/capitale imputata all'esercizio	0,00
	AA0990	A.7.A) Quota imputata all'esercizio dei finanziamenti per investimenti dallo Stato	0,00
	AA1000	A.7.B) Quota imputata all'esercizio dei finanziamenti per investimenti da Regione	0,00
	AA1010	A.7.C) Quota imputata all'esercizio dei finanziamenti per beni di prima dotazione	0,00
	AA1020	A.7.D) Quota imputata all'esercizio dei contributi in c/ esercizio FSR destinati ad investimenti	0,00
	AA1030	A.7.E) Quota imputata all'esercizio degli altri contributi in c/esercizio destinati ad investimenti	0,00
	AA1040	A.7.F) Quota imputata all'esercizio di altre poste del patrimonio netto	0,00
	AA1050	A.8) Incrementi delle immobilizzazioni per lavori interni	0,00
	AA1060	A.9) Altri ricavi e proventi	1.580.897,00
	AA1070	A.9.A) Ricavi per prestazioni non sanitarie	0,00
	AA1080	A.9.B) Fitti attivi ed altri proventi da attività immobiliari	0,00
	AA1090	A.9.C) Altri proventi diversi	1.580.897,00
	AZ9999	Totale valore della produzione (A)	16.094.933,00
		B) Costi della produzione	
	BA0010	B.1) Acquisti di beni	1.418.068,00
	BA0020	B.1.A) Acquisti di beni sanitari	1.413.354,00
	BA0030	B.1.A.1) Prodotti farmaceutici ed emoderivati	182,00
	BA0040	B.1.A.1.1) Medicinali con AIC, ad eccezione di vaccini ed emoderivati di produzione regionale	72,00
	BA0050	B.1.A.1.2) Medicinali senza AIC	110,00
	BA0060	B.1.A.1.3) Emoderivati di produzione regionale	0,00
	BA0070	B.1.A.2) Sangue ed emocomponenti	
R	BA0080	B.1.A.2.1) da pubblico (Aziende sanitarie pubbliche della Regione) - Mobilità intraregionale	0,00
S	BA0090	B.1.A.2.2) da pubblico (Aziende sanitarie pubbliche extra Regione) - Mobilità extraregionale	0,00
	BA0100	B.1.A.2.3) da altri soggetti	0,00
	BA0210	B.1.A.3) Dispositivi medici	



CONS	CODICE	VOCE MODELLO CE	TOT
	BA0220	B.1.A.3.1) Dispositivi medici	152.093,00
	BA0230	B.1.A.3.2) Dispositivi medici impiantabili attivi	0,00
	BA0240	B.1.A.3.3) Dispositivi medico diagnostici in vitro (IVD)	1.114.681,00
	BA0250	B.1.A.4) <i>Prodotti dietetici</i>	0,00
	BA0260	B.1.A.5) <i>Materiali per la profilassi (vaccini)</i>	0,00
	BA0270	B.1.A.6) <i>Prodotti chimici</i>	838,00
	BA0280	B.1.A.7) <i>Materiali e Prodotti per uso veterinario</i>	0,00
	BA0290	B.1.A.8) <i>Altri beni e prodotti sanitari</i>	145.560,00
R	BA0300	B.1.A.9) <i>Beni e prodotti sanitari da Aziende sanitarie pubbliche della Regione</i>	0,00
	<b>BA0310</b>	<b>B.1.B) Acquisti di beni non sanitari</b>	<b>4.712,00</b>
	BA0320	B.1.B.1) <i>Prodotti alimentari</i>	0,00
	BA0330	B.1.B.2) <i>Materiali di guardaroba, di pulizia e di convivenza in genere</i>	0,00
	BA0340	B.1.B.3) <i>Combustibili, carburanti e lubrificanti</i>	0,00
	BA0350	B.1.B.4) <i>Supporti informatici e cancelleria</i>	4.712,00
	BA0360	B.1.B.5) <i>Materiale per la manutenzione</i>	0,00
	BA0370	B.1.B.6) <i>Altri beni e prodotti non sanitari</i>	0,00
R	BA0380	B.1.B.7) <i>Beni e prodotti non sanitari da Aziende sanitarie pubbliche della Regione</i>	0,00
	<b>BA0390</b>	<b>B.2) Acquisti di servizi</b>	<b>4.024.579,00</b>
	<b>BA0400</b>	<b>B.2.A) Acquisti servizi sanitari</b>	<b>3.041.392,00</b>
	BA0410	B.2.A.1) <i>Acquisti servizi sanitari per medicina di base</i>	0,00
	BA0420	B.2.A.1.1) - <i>da convenzione</i>	0,00
	BA0430	B.2.A.1.1.A) <i>Costi per assistenza MMG</i>	0,00
	BA0440	B.2.A.1.1.B) <i>Spese per assistenza PLS</i>	0,00
	BA0450	B.2.A.1.1.C) <i>Spese per assistenza Continuità assistenziale</i>	0,00
	BA0460	B.2.A.1.1.D) <i>Altro (medicina dei servizi, psicologi, medici I18, ecc)</i>	0,00
R	BA0470	B.2.A.1.2) - <i>da pubblico (Aziende sanitarie pubbliche della Regione) - Mobilità intraregionale</i>	0,00
S	BA0480	B.2.A.1.3) - <i>da pubblico (Aziende sanitarie pubbliche Extraregione) - Mobilità extraregionale</i>	0,00
	<b>BA0490</b>	<b>B.2.A.2) Acquisti servizi sanitari per farmaceutica</b>	<b>0,00</b>
	BA0500	B.2.A.2.1) - <i>da convenzione</i>	0,00
R	BA0510	B.2.A.2.2) - <i>da pubblico (Aziende sanitarie pubbliche della Regione)- Mobilità intraregionale</i>	0,00
S	BA0520	B.2.A.2.3) - <i>da pubblico ( Extraregione)</i>	0,00
	<b>BA0530</b>	<b>B.2.A.3) Acquisti servizi sanitari per assistenza specialistica ambulatoriale</b>	<b>0,00</b>
R	BA0540	B.2.A.3.1) - <i>da pubblico (Aziende sanitarie pubbliche della Regione)</i>	0,00
	BA0550	B.2.A.3.2) - <i>da pubblico (altri soggetti pubbl. della Regione)</i>	0,00
S	BA0560	B.2.A.3.3) - <i>da pubblico (Extraregione)</i>	0,00
	BA0570	B.2.A.3.4) - <i>da privato - Medici SUMAI</i>	0,00
	BA0580	B.2.A.3.5) - <i>da privato</i>	0,00
	BA0590	B.2.A.3.5.A) <i>Servizi sanitari per assistenza specialistica da IRCCS privati e Policlinici privati</i>	0,00
	BA0600	B.2.A.3.5.B) <i>Servizi sanitari per assistenza specialistica da Ospedali Classificati privati</i>	0,00
	BA0610	B.2.A.3.5.C) <i>Servizi sanitari per assistenza specialistica da Case di Cura Private</i>	0,00
	BA0620	B.2.A.3.5.D) <i>Servizi sanitari per assistenza specialistica da altri privati</i>	0,00
	BA0630	B.2.A.3.6) - <i>da privato per cittadini non residenti - Extraregione (mobilità attiva in compensazione)</i>	0,00
	<b>BA0640</b>	<b>B.2.A.4) Acquisti servizi sanitari per assistenza riabilitativa</b>	<b>0,00</b>
R	BA0650	B.2.A.4.1) - <i>da pubblico (Aziende sanitarie pubbliche della Regione)</i>	0,00
	BA0660	B.2.A.4.2) - <i>da pubblico (altri soggetti pubbl. della Regione)</i>	0,00
SS	BA0670	B.2.A.4.3) - <i>da pubblico (Extraregione) non soggetti a compensazione</i>	0,00
	BA0680	B.2.A.4.4) - <i>da privato (intraregionale)</i>	0,00
	BA0690	B.2.A.4.5) - <i>da privato (extraregionale)</i>	0,00
	<b>BA0700</b>	<b>B.2.A.5) Acquisti servizi sanitari per assistenza integrativa</b>	<b>0,00</b>
R	BA0710	B.2.A.5.1) - <i>da pubblico (Aziende sanitarie pubbliche della Regione)</i>	0,00
	BA0720	B.2.A.5.2) - <i>da pubblico (altri soggetti pubbl. della Regione)</i>	0,00
S	BA0730	B.2.A.5.3) - <i>da pubblico (Extraregione)</i>	0,00
	BA0740	B.2.A.5.4) - <i>da privato</i>	0,00
	<b>BA0750</b>	<b>B.2.A.6) Acquisti servizi sanitari per assistenza protesica</b>	<b>0,00</b>
R	BA0760	B.2.A.6.1) - <i>da pubblico (Aziende sanitarie pubbliche della Regione)</i>	0,00
	BA0770	B.2.A.6.2) - <i>da pubblico (altri soggetti pubbl. della Regione)</i>	0,00
S	BA0780	B.2.A.6.3) - <i>da pubblico (Extraregione)</i>	0,00
	BA0790	B.2.A.6.4) - <i>da privato</i>	0,00
	<b>BA0800</b>	<b>B.2.A.7) Acquisti servizi sanitari per assistenza ospedaliera</b>	<b>0,00</b>
R	BA0810	B.2.A.7.1) - <i>da pubblico (Aziende sanitarie pubbliche della Regione)</i>	0,00
	BA0820	B.2.A.7.2) - <i>da pubblico (altri soggetti pubbl. della Regione)</i>	0,00
S	BA0830	B.2.A.7.3) - <i>da pubblico (Extraregione)</i>	0,00
	BA0840	B.2.A.7.4) - <i>da privato</i>	0,00
	BA0850	B.2.A.7.4.A) <i>Servizi sanitari per assistenza ospedaliera da IRCCS privati e Policlinici privati</i>	0,00
	BA0860	B.2.A.7.4.B) <i>Servizi sanitari per assistenza ospedaliera da Ospedali Classificati privati</i>	0,00
	BA0870	B.2.A.7.4.C) <i>Servizi sanitari per assistenza ospedaliera da Case di Cura private</i>	0,00

CONS	CODICE	VOCE MODELLO CE	TOT
	BA0880	B.2.A.7.4.D) Servizi sanitari per assistenza ospedaliera da altri privati	0,00
	BA0890	B.2.A.7.5) da privato per cittadini non residenti - Extraregione (mobilità attiva in compensazione)	0,00
	<b>BA0900</b>	<b>B.2.A.8) Acquisto prestazioni di psichiatria residenziale e semiresidenziale</b>	<b>0,00</b>
R	BA0910	B.2.A.8.1) - da pubblico (Aziende sanitarie pubbliche della Regione)	0,00
	BA0920	B.2.A.8.2) - da pubblico (altri soggetti pubbl. della Regione)	0,00
SS	BA0930	B.2.A.8.3) - da pubblico (Extraregione) - non soggette a compensazione	0,00
	BA0940	B.2.A.8.4) - da privato (intraregionale ed extraregionale)	0,00
	BA0950	B.2.A.8.5) - da privato (extraregionale)	0,00
	<b>BA0960</b>	<b>B.2.A.9) Acquisto prestazioni di distribuzione farmaci File F</b>	<b>0,00</b>
R	BA0970	B.2.A.9.1) - da pubblico (Aziende sanitarie pubbliche della Regione) - Mobilità intraregionale	0,00
	BA0980	B.2.A.9.2) - da pubblico (altri soggetti pubbl. della Regione)	0,00
S	BA0990	B.2.A.9.3) - da pubblico (Extraregione)	0,00
	BA1000	B.2.A.9.4) - da privato (intraregionale)	0,00
	BA1010	B.2.A.9.5) - da privato (extraregionale)	0,00
	BA1020	B.2.A.9.6) - da privato per cittadini non residenti - Extraregione (mobilità attiva in compensazione)	0,00
	<b>BA1030</b>	<b>B.2.A.10) Acquisto prestazioni termali in convenzione</b>	<b>0,00</b>
R	BA1040	B.2.A.10.1) - da pubblico (Aziende sanitarie pubbliche della Regione) - Mobilità intraregionale	0,00
	BA1050	B.2.A.10.2) - da pubblico (altri soggetti pubbl. della Regione)	0,00
S	BA1060	B.2.A.10.3) - da pubblico (extra Regione)	0,00
	BA1070	B.2.A.10.4) - da privato	0,00
	BA1080	B.2.A.10.5) - da privato per cittadini non residenti - Extraregione (mobilità attiva in compensazione)	0,00
	<b>BA1090</b>	<b>B.2.A.11) Acquisto prestazioni di trasporto sanitario</b>	<b>0,00</b>
R	BA1100	B.2.A.11.1) - da pubblico (Aziende sanitarie pubbliche della regione) - Mobilità intraregionale	0,00
	BA1110	B.2.A.11.2) - da pubblico (altri soggetti pubbl. della Regione)	0,00
S	BA1120	B.2.A.11.3) - da pubblico (Extraregione)	0,00
	BA1130	B.2.A.11.4) - da privato	0,00
	<b>BA1140</b>	<b>B.2.A.12) Acquisto prestazioni Socio - Sanitarie a rilevanza sanitaria</b>	<b>0,00</b>
R	BA1150	B.2.A.12.1) - da pubblico (Aziende sanitarie pubbliche della regione) - Mobilità intraregionale	0,00
	BA1160	B.2.A.12.2) - da pubblico (altri soggetti pubblici della Regione)	0,00
SS	BA1170	B.2.A.12.3) - da pubblico ( Extraregione) non soggette a compensazione	0,00
	BA1180	B.2.A.12.4) - da privato (intraregionale)	0,00
	BA1190	B.2.A.12.5) - da privato (extraregionale)	0,00
	<b>BA1200</b>	<b>B.2.A.13) Compartecipazione al personale per att. libero-prof (intramoenia)</b>	<b>0,00</b>
	BA1210	B.2.A.13.1) Compartecipazione al personale per att.libero professionale intramoenia - Area ospedaliera	0,00
	BA1220	B.2.A.13.2) Compartecipazione al personale per att.libero professionale intramoenia - Area specialistica	0,00
	BA1230	B.2.A.13.3) Compartecipazione al personale per att.libero professionale intramoenia - Area sanità pubblica	0,00
	BA1240	B.2.A.13.4) Compartecipazione al personale per att.libero professionale intramoenia - Consulenze (ex art.55	0,00
R	BA1250	B.2.A.13.5) Compartecipazione al personale per att.libero professionale intramoenia - Consulenze (ex art.55	0,00
	BA1260	B.2.A.13.6) Compartecipazione al personale per att.libero professionale intramoenia - Altro	0,00
R	BA1270	B.2.A.13.7) Compartecipazione al personale per att.libero professionale intramoenia - Altro ( Aziende	0,00
	<b>BA1280</b>	<b>B.2.A.14) Rimborsi, assegni e contributi sanitari</b>	<b>0,00</b>
	BA1290	B.2.A.14.1) Contributi ed associazioni di volontariato	0,00
	BA1300	B.2.A.14.2) Rimborsi per cure all'estero	0,00
	BA1310	B.2.A.14.3) Contributi a società partecipate e/o enti dipendenti della Regione	0,00
	BA1320	B.2.A.14.4) Contributo Legge 210/92	0,00
	BA1330	B.2.A.14.5) Altri rimborsi, assegni e contributi	0,00
R	BA1340	B.2.A.14.6) Rimborsi, assegni e contributi v/Aziende sanitarie pubbliche della Regione	0,00
	<b>BA1350</b>	<b>B.2.A.15) Consulenze, Collaborazioni, Interinale e alte prestazioni di lavoro sanitarie e sociosanitarie</b>	<b>3.641.202,00</b>
R	BA1360	B.2.A.15.1) Consulenze sanitarie e sociosan. da Aziende sanitarie pubbliche della regione	0,00
	BA1370	B.2.A.15.2) Consulenze sanitarie e sociosan. da terzi - Altri soggetti pubblici	0,00
	BA1380	B.2.A.15.3) Consulenze, Collaborazioni, Interinale e altre prestazioni di lavoro sanitarie e socios. da privato	0,00
	BA1390	B.2.A.15.3.A) Consulenze sanitarie da privato - articolo 55, comma2, CCNL 8 giugno 2000	4.320,00
	BA1400	B.2.A.15.3.B) Altre consulenze sanitarie e sociosanitarie da privato	251.883,00
	BA1410	B.2.A.15.3.C) Collaborazioni coordinate e continuative sanitarie e socios. da privato	2.479.528,00
	BA1420	B.2.A.15.3.D) Indennità a personale universitario - area sanitaria	0,00
	BA1430	B.2.A.15.3.E) Lavoro interinale - area sanitaria	25.652,00
	BA1440	B.2.A.15.3.F) Altre collaborazioni e prestazioni di lavoro - area sanitaria	279.819,00
	<b>BA1450</b>	<b>B.2.A.15.4) Rimborso oneri stipendiali del personale sanitario in comando</b>	<b>0,00</b>
R	BA1460	B.2.A.15.4.A) Rimborso oneri stipendiali personale sanitario in comando da Aziende sanitarie pubbliche della	0,00
	BA1470	B.2.A.15.4.B) Rimborso oneri stipendiali personale sanitario in comando da Regioni, soggetti pubblici e da	0,00
SS	BA1480	B.2.A.15.4.C) Rimborso oneri stipendiali personale sanitario in comando da aziende di altre Regioni	0,00
	<b>BA1490</b>	<b>B.2.A.16) Altri servizi sanitari e sociosanitari a rilevanza sanitaria</b>	<b>0,00</b>
R	BA1500	B.2.A.16.1) Altri servizi sanitari e sociosanitari a rilevanza sanitaria da pubblico - Aziende sanitarie pubbliche	0,00
	BA1510	B.2.A.16.2) Altri servizi sanitari e sociosanitari a rilevanza sanitaria da pubblico - Altri soggetti pubblici della	0,00
	BA1520	B.2.A.16.3) Altri servizi sanitari e sociosanitari a rilevanza sanitaria da pubblico (Extraregione)	0,00
	BA1530	B.2.A.16.4) Altri servizi sanitari da privato	0,00

CONS	CODICE	VOCE MODELLO CE	TOT
	BA1540	B.2.A.16.5) Costi per servizi sanitari - Mobilità internazionale passiva	0,00
S	BA1550	B.2.A.17) Costi per differenziate tariffe TUC	0,00
	BA1560	B.2.B) Acquisti di servizi non sanitari	983.377,00
	BA1570	B.2.B.1) Servizi non sanitari	303.173,00
	BA1580	B.2.B.1.1) Lavanderia	0,00
	BA1590	B.2.B.1.2) Pulizia	0,00
	BA1600	B.2.B.1.3) Mensa	0,00
	BA1610	B.2.B.1.4) Riscaldamento	0,00
	BA1620	B.2.B.1.5) Elaborazione dati	0,00
	BA1630	B.2.B.1.6) Servizi trasporti (non sanitari)	1.457,00
	BA1640	B.2.B.1.7) Smaltimento rifiuti	0,00
	BA1650	B.2.B.1.8) Utenze telefoniche	5.657,00
	BA1660	B.2.B.1.9) Utenze elettricità	0,00
	BA1670	B.2.B.1.10) Altre utenze	0,00
	BA1680	B.2.B.1.11) Premi di assicurazione	0,00
	BA1690	B.2.B.1.11.A) Premi di assicurazione - R.C. Professionale	0,00
	BA1700	B.2.B.1.11.B) Premi di assicurazione - Altri premi assicurativi	0,00
	BA1710	B.2.B.1.12) Altri servizi non sanitari	296.059,00
R	BA1720	B.2.B.1.12.A) Altri servizi non sanitari da pubblico (Aziende sanitarie pubbliche della Regione)	0,00
	BA1730	B.2.B.1.12.B) Altri servizi non sanitari da altri soggetti pubblici	0,00
	BA1740	B.2.B.1.12.C) Altri servizi non sanitari da privato	296.059,00
	BA1750	B.2.B.2) Consulenze, Collaborazioni, Interinale e altre prestazioni di lavoro non sanitarie	608.851,00
R	BA1760	B.2.B.2.1) Consulenze non sanitarie da Aziende sanitarie pubbliche della Regione	0,00
	BA1770	B.2.B.2.2) Consulenze non sanitarie da Terzi - Altri enti pubblici	0,00
	BA1780	B.2.B.2.3) Consulenze, Collaborazioni, Interinale e altre prestazioni di lavoro non sanitarie da privato	608.851,00
	BA1790	B.2.B.2.3.A) Consulenze non sanitarie da privato	0,00
	BA1800	B.2.B.2.3.B) Collaborazioni coordinate e continuative non sanitarie da privato	485.227,00
	BA1810	B.2.B.2.3.C) Indennità a personale universitario - area non sanitaria	0,00
	BA1820	B.2.B.2.3.D) Lavoro interinale - area non sanitaria	123.624,00
	BA1830	B.2.B.2.3.E) Altre collaborazioni e prestazioni di lavoro - area non sanitaria	0,00
	BA1840	B.2.B.2.4) Rimborso oneri stipendiali del personale non sanitario in comando	0,00
R	BA1850	B.2.B.2.4.A) Rimborso oneri stipendiale personale non sanitario in comando da Aziende sanitarie pubbliche	0,00
	BA1860	B.2.B.2.4.B) Rimborso oneri stipendiale personale non sanitario in comando da Regione, soggetti pubblici e da	0,00
SS	BA1870	B.2.B.2.4.C) Rimborso oneri stipendiale personale non sanitario in comando da aziende di altre Regioni	0,00
	BA1880	B.2.B.3) Formazione (esternalizzata e non)	71.353,00
	BA1890	B.2.B.3.1) Formazione (esternalizzata e non) da pubblico	0,00
	BA1900	B.2.B.3.2) Formazione (esternalizzata e non) da privato	71.353,00
	BA1910	B.3) Manutenzione e riparazione (ordinaria esternalizzata)	0,00
	BA1920	B.3.A) Manutenzione e riparazione agli immobili e loro pertinenze	0,00
	BA1930	B.3.B) Manutenzione e riparazione agli impianti e macchinari	0,00
	BA1940	B.3.C) Manutenzione e riparazione alle attrezzature sanitarie e scientifiche	0,00
	BA1950	B.3.D) Manutenzione e riparazione ai mobili e arredi	0,00
	BA1960	B.3.E) Manutenzioni e riparazioni agli automezzi	0,00
	BA1970	B.3.F) Altre manutenzioni e riparazioni	0,00
R	BA1980	B.3.G) Manutenzioni e riparazioni da Aziende sanitarie pubbliche della Regione	0,00
	BA1990	B.4) Godimento di beni di terzi	33.779,00
	BA2000	B.4.A) Fitti passivi	0,00
	BA2010	B.4.B) Canoni di noleggio	33.779,00
	BA2020	B.4.B.1) Canoni di noleggio - area sanitaria	21.299,00
	BA2030	B.4.B.2) Canoni di noleggio - area non sanitaria	12.480,00
	BA2040	B.4.C) Canoni di leasing	0,00
	BA2050	B.4.C.1) Canoni di leasing - area sanitaria	0,00
	BA2060	B.4.C.2) Canoni di leasing - area non sanitaria	0,00
R	BA2070	B.4.D) Locazioni e noleggi da Aziende sanitarie pubbliche della Regione	0,00
	BA2080	Totale Costo del personale	6.772.847,00
	BA2090	B.5) Personale del ruolo sanitario	5.964.372,00
	BA2100	B.5.A) Costo del personale dirigente ruolo sanitario	5.067.869,00
	BA2110	B.5.A.1) Costo del personale dirigente medico	2.455.570,00
	BA2120	B.5.A.1.1) Costo del personale medico - tempo indeterminato	1.306.882,00
	BA2130	B.5.A.1.2) Costo del personale medico - tempo determinato	149.497,00
	BA2140	B.5.A.1.3) Costo del personale medico - altro	0,00
	BA2150	B.5.A.2) Costo del personale dirigente non medico	2.611.293,00
	BA2160	B.5.A.2.1) Costo del personale non medico - tempo indeterminato	3.348.273,00
	BA2170	B.5.A.2.2) Costo del personale non medico - tempo determinato	263.007,00
	BA2180	B.5.A.2.3) Costo del personale non medico - altro	0,00

CONS	CODICE	VOCE MODELLO CE	TOT
	<b>BA2190</b>	<b>B.5.B) Costo del personale comparto ruolo sanitario</b>	<b>896.713,00</b>
	BA2200	B.5.B.1) Costo del personale comparto ruolo sanitario - tempo indeterminato	734.687,00
	BA2210	B.5.B.2) Costo del personale comparto ruolo sanitario - tempo determinato	162.026,00
	BA2220	B.5.B.3) Costo del personale comparto ruolo sanitario - altro	0,00
	<b>BA2230</b>	<b>B.6) Personale del ruolo professionale</b>	<b>0,00</b>
	<b>BA2240</b>	<b>B.6.A) Costo del personale dirigente ruolo professionale</b>	<b>0,00</b>
	BA2250	B.6.A.1) Costo del personale dirigente ruolo professionale - tempo indeterminato	0,00
	BA2260	B.6.A.2) Costo del personale dirigente ruolo professionale - tempo determinato	0,00
	BA2270	B.6.A.3) Costo del personale dirigente ruolo professionale - altro	0,00
	<b>BA2280</b>	<b>B.6.B) Costo del personale comparto ruolo professionale</b>	<b>0,00</b>
	BA2290	B.6.B.1) Costo del personale comparto ruolo professionale - tempo indeterminato	0,00
	BA2300	B.6.B.2) Costo del personale comparto ruolo professionale - tempo determinato	0,00
	BA2310	B.6.B.3) Costo del personale comparto ruolo professionale - altro	0,00
	<b>BA2320</b>	<b>B.7) Personale del ruolo tecnico</b>	<b>261.731,00</b>
	<b>BA2330</b>	<b>B.7.A) Costo del personale dirigente ruolo tecnico</b>	<b>63.474,00</b>
	BA2340	B.7.A.1) Costo del personale dirigente ruolo tecnico - tempo indeterminato	63.474,00
	BA2350	B.7.A.2) Costo del personale dirigente ruolo tecnico - tempo determinato	0,00
	BA2360	B.7.A.3) Costo del personale dirigente ruolo tecnico - altro	0,00
	<b>BA2370</b>	<b>B.7.B) Costo del personale comparto ruolo tecnico</b>	<b>198.259,00</b>
	BA2380	B.7.B.1) Costo del personale comparto ruolo tecnico - tempo indeterminato	198.259,00
	BA2390	B.7.B.2) Costo del personale comparto ruolo tecnico - tempo determinato	0,00
	BA2400	B.7.B.3) Costo del personale comparto ruolo tecnico - tempo altro	0,00
	<b>BA2410</b>	<b>B.8) Personale del ruolo amministrativo</b>	<b>646.742,00</b>
	<b>BA2420</b>	<b>B.8.A) Costo del personale dirigente ruolo amministrativo</b>	<b>63.899,00</b>
	BA2430	B.8.A.1) Costo del personale dirigente ruolo amministrativo - tempo indeterminato	63.899,00
	BA2440	B.8.A.2) Costo del personale dirigente ruolo amministrativo - tempo determinato	0,00
	BA2450	B.8.A.3) Costo del personale dirigente ruolo amministrativo - altro	0,00
	<b>BA2460</b>	<b>B.8.B) Costo del personale comparto ruolo amministrativo</b>	<b>482.843,00</b>
	BA2470	B.8.B.1) Costo del personale comparto ruolo amministrativo - tempo indeterminato	482.843,00
	BA2480	B.8.B.2) Costo del personale comparto ruolo amministrativo - tempo determinato	0,00
	BA2490	B.8.B.3) Costo del personale comparto ruolo amministrativo - altro	0,00
	<b>BA2500</b>	<b>B.9) Oneri diversi di gestione</b>	<b>637.855,00</b>
	BA2510	B.9.A) Imposte e tasse (escluso Irap e Ires)	0,00
	BA2520	B.9.B) Perdite su crediti	0,00
	<b>BA2530</b>	<b>B.9.C) Altri oneri diversi di gestione</b>	<b>637.855,00</b>
	BA2540	B.9.C.1) Indennità, rimborso spese e oneri sociali per gli Organi Direttivi e Collegio Sindacale	133.459,00
	BA2550	B.9.C.2) Altri oneri diversi di gestione	504.396,00
	<b>BA2560</b>	<b>Totale Ammortamenti</b>	<b>0,00</b>
	<b>BA2570</b>	<b>B.10) Ammortamenti delle immobilizzazioni immateriali</b>	<b>0,00</b>
	<b>BA2580</b>	<b>B.11) Ammortamenti delle immobilizzazioni materiali</b>	<b>0,00</b>
	<b>BA2590</b>	<b>B.12) Ammortamento dei fabbricati</b>	<b>0,00</b>
	BA2600	B.12.A) Ammortamenti fabbricati non strumentali (disponibili)	0,00
	BA2610	B.12.B) Ammortamenti fabbricati strumentali (indisponibili)	0,00
	<b>BA2620</b>	<b>B.13) Ammortamenti delle altre immobilizzazioni materiali</b>	<b>0,00</b>
	<b>BA2630</b>	<b>B.14) Svalutazione delle immobilizzazioni e dei crediti</b>	<b>0,00</b>
	BA2640	B.14.A) Svalutazione delle immobilizzazioni immateriali e materiali	0,00
	BA2650	B.14.B) Svalutazione dei crediti	0,00
	<b>BA2660</b>	<b>B.15) Variazione delle rimanenze</b>	<b>0,00</b>
	BA2670	B.15.A) Variazione rimanenze sanitarie	0,00
	BA2680	B.15.B) Variazione rimanenze non sanitarie	0,00
	<b>BA2690</b>	<b>B.16) Accantonamenti dell'esercizio</b>	<b>2.515.218,00</b>
	<b>BA2700</b>	<b>B.16.A) Accantonamenti per rischi</b>	<b>0,00</b>
	BA2710	B.16.A.1) Accantonamenti per cause civili ed oneri processuali	0,00
	BA2720	B.16.A.2) Accantonamenti per contenzioso personale dipendente	0,00
	BA2730	B.16.A.3) Accantonamenti per rischi connessi all'acquisto di prestazioni sanitarie da privato	0,00
	BA2740	B.16.A.4) Accantonamenti per copertura diretta dei rischi (autoassicurazione)	0,00
	BA2750	B.16.A.5) Altri accantonamenti per rischi	0,00
	<b>BA2760</b>	<b>B.16.B) Accantonamenti per premio di operosità (SUMAI)</b>	<b>0,00</b>
	<b>BA2770</b>	<b>B.16.C) Accantonamenti per quote inutilizzate di contributi vincolati</b>	<b>38.678,00</b>
	BA2780	B.16.C.1) Accantonamenti per quote inutilizzate contributi da Regione e Prov. Aut. Per quota F.S. vincolato	38.678,00
	BA2790	B.16.C.2) Accantonamenti per quote inutilizzate contributi da soggetti pubblici (extra fondo) vincolati	0,00
	BA2800	B.16.C.3) Accantonamenti per quote inutilizzate contributi da soggetti pubblici per ricerca	2.028.611,00
	BA2810	B.16.C.4) Accantonamenti per quote inutilizzate contributi vincolati da privati	447.929,00
	<b>BA2820</b>	<b>B.16.D) Altri accantonamenti</b>	<b>0,00</b>
	BA2830	B.16.D.1) Accantonamenti per interessi di mora	0,00
	BA2840	B.16.D.2) Acc.Rinnovi convenzioni MMG/PLS/MCA	0,00

CONS	CODICE	VOCE MODELLO CF	TOT
	BA2850	B.16.D.3) Acc.Rinnovi convenzioni Medici Sumai	0,00
	BA2860	B.16.D.4) Acc.Rinnovi contratt.: dirigenza medica	0,00
	BA2870	B.16.D.5) Acc.Rinnovi contratt.: dirigenza non medica	0,00
	BA2880	B.16.D.6) Acc. Rinnovi contratt.: comparto	0,00
	BA2890	B.16.D.7) Altri accantonamenti	0,00
	<b>BZ9999</b>	<b>Totale costi della produzione (B)</b>	<b>15.102.340,00</b>
		<b>C) Proventi e oneri finanziari</b>	
	<b>CA0010</b>	<b>C.1) Interessi attivi</b>	<b>0,00</b>
	CA0020	C.1.A) Interessi attivi su c/tesoreria	0,00
	CA0030	C.1.B) Interessi attivi su c/c postali e bancari	0,00
	CA0040	C.1.C) Altri interessi attivi	0,00
	<b>CA0050</b>	<b>C.2) Altri proventi</b>	<b>0,00</b>
	CA0060	C.2.A) Proventi da partecipazioni	0,00
	CA0070	C.2.B) Proventi finanziari da crediti iscritti nelle immobilizzazioni	0,00
	CA0080	C.2.C) Proventi finanziari da titoli iscritti nelle immobilizzazioni	0,00
	CA0090	C.2.D) Altri proventi finanziari diversi dai precedenti	0,00
	CA0100	C.2.E) Utili su cambi	0,00
	<b>CA0110</b>	<b>C.3) Interessi passivi</b>	<b>0,00</b>
	CA0120	C.3.A) Interessi passivi su c/c tesoreria	0,00
	CA0130	C.3.B) Interessi passivi su mutui	0,00
	CA0140	C.3.C) Altri interessi passivi	0,00
	<b>CA0150</b>	<b>C.4) Altri oneri</b>	<b>0,00</b>
	CA0160	C.4.A) Altri oneri finanziari	0,00
	CA0170	C.4.B) Perdite su cambi	0,00
	<b>CZ9999</b>	<b>Totale proventi e oneri finanziari (C)</b>	<b>0,00</b>
		<b>D) Rettifiche di valore di attività finanziarie</b>	
	DA0010	D.1) Rivalutazioni	0,00
	DA0020	D.2) Svalutazioni	0,00
	<b>DZ9999</b>	<b>Totale rettifiche di valore di attività finanziarie (D)</b>	<b>0,00</b>
		<b>E) Proventi e oneri straordinari</b>	
	<b>EA0010</b>	<b>E.1) Proventi straordinari</b>	<b>0,00</b>
	EA0020	E.1.A) Plusvalenze	0,00
	<b>EA0030</b>	<b>E.1.B) Altri proventi straordinari</b>	<b>0,00</b>
	EA0040	E.1.B.1) Proventi da donazioni e liberalità diverse	0,00
	EA0050	E.1.B.2) Sopravvenienze attive	0,00
R	EA0060	E.1.B.2.1) Sopravvenienze Attive v/Aziende sanitarie pubbliche della Regione	0,00
	EA0070	E.1.B.2.2) Sopravvenienze Attive v/terzi	0,00
S	EA0080	E.1.B.2.2.A) Sopravvenienze attive v/terzi relative alla mobilità extraregionale	0,00
	EA0090	E.1.B.2.2.B) Sopravvenienze attive v/terzi relative al personale	0,00
	EA0100	E.1.B.2.2.C) Sopravvenienze attive v/terzi relative alle convenzioni con medici di base	0,00
	EA0110	E.1.B.2.2.D) Sopravvenienze attive v/terzi relative alle convenzioni per la specialistica	0,00
	EA0120	E.1.B.2.2.E) Sopravvenienze attive v/terzi relative all'acquisto prestaz. Sanitarie da operatori accreditati	0,00
	EA0130	E.1.B.2.2.F) Sopravvenienze attive v/terzi relative all'acquisto di beni e servizi	0,00
	EA0140	E.1.B.2.2.G) Altre sopravvenienze attive v/terzi	0,00
	EA0150	E.1.B.3) Insussistenze attive	0,00
R	EA0160	E.1.B.3.1) Insussistenze Attive v/Aziende sanitarie pubbliche della Regione	0,00
	EA0170	E.1.B.3.2) Insussistenze Attive v/terzi	0,00
S	EA0180	E.1.B.3.2.A) Insussistenze attive v/terzi relative alla mobilità extraregionale	0,00
	EA0190	E.1.B.3.2.B) Insussistenze attive v/terzi relative al personale	0,00
	EA0200	E.1.B.3.2.C) Insussistenze attive v/terzi relative alle convenzioni con medici di base	0,00
	EA0210	E.1.B.3.2.D) Insussistenze attive v/terzi relative alle convenzioni per la specialistica	0,00
	EA0220	E.1.B.3.2.E) Insussistenze attive v/terzi relative all'acquisto prestaz. sanitarie da operatori accreditati	0,00
	EA0230	E.1.B.3.2.F) Insussistenze attive v/terzi relative all'acquisto di beni e servizi	0,00
	EA0240	E.1.B.3.2.G) Altre Insussistenze attive v/terzi	0,00
	EA0250	E.1.B.4) Altri proventi straordinari	0,00
	<b>EA0260</b>	<b>E.2) Oneri straordinari</b>	<b>0,00</b>
	EA0270	E.2.A) Minusvalenze	0,00
	<b>EA0280</b>	<b>E.2.B) Altri oneri straordinari</b>	<b>0,00</b>
	EA0290	E.2.B.1) Oneri tributari da esercizi precedenti	0,00
	EA0300	E.2.B.2) Oneri da cause civili ed oneri processuali	0,00
	EA0310	E.2.B.3) Sopravvenienze passive	0,00

CONS	CODICE	VOCE MODELLO CE	TOT
R	EA0320	E.2.B.3.1) <i>Sopravvenienze passive v/Aziende sanitarie pubbliche della Regione</i>	0,00
R	EA0330	E.2.B.3.1.A) <i>Sopravvenienze passive v/Aziende sanitarie pubbliche relative alla mobilità intraregionale</i>	0,00
R	EA0340	E.2.B.3.1.B) <i>Altre sopravvenienze passive v/Aziende sanitarie pubbliche della Regione</i>	0,00
	EA0350	E.2.B.3.2) <i>Sopravvenienze passive v/terzi</i>	0,00
S	EA0360	E.2.B.3.2.A) <i>Sopravvenienze passive v/terzi relative alla mobilità extraregionale</i>	0,00
	EA0370	E.2.B.3.2.B) <i>Sopravvenienze passive v/terzi relative al personale</i>	0,00
	EA0380	E.2.B.3.2.B.1) <i>Soprav. passive v/terzi relative al personale - dirigenza medica</i>	0,00
	EA0390	E.2.B.3.2.B.2) <i>Soprav. passive v/terzi relative al personale - dirigenza non medica</i>	0,00
	EA0400	E.2.B.3.2.B.3) <i>Soprav. passive v/terzi relative al personale - comparto</i>	0,00
	EA0410	E.2.B.3.2.C) <i>Sopravvenienze passive v/terzi relative alle convenzioni con medici di base</i>	0,00
	EA0420	E.2.B.3.2.D) <i>Sopravvenienze passive v/terzi relative alle convenzioni per la specialistica</i>	0,00
	EA0430	E.2.B.3.2.E) <i>Sopravvenienze passive v/terzi relative all'acquisto prestaz. sanitarie da operatori accreditati</i>	0,00
	EA0440	E.2.B.3.2.F) <i>Sopravvenienze passive v/terzi relative all'acquisto di beni e servizi</i>	0,00
	EA0450	E.2.B.3.2.G) <i>Altre sopravvenienze passive v/terzi</i>	0,00
	EA0460	E.2.B.4) <i>Insussistenze passive</i>	0,00
R	EA0470	E.2.B.4.1) <i>Insussistenze passive v/Aziende sanitarie pubbliche della Regione</i>	0,00
	EA0480	E.2.B.4.2) <i>Insussistenze passive v/terzi</i>	0,00
S	EA0490	E.2.B.4.2.A) <i>Insussistenze passive v/terzi relative alla mobilità extraregionale</i>	0,00
	EA0500	E.2.B.4.2.B) <i>Insussistenze passive v/terzi relative al personale</i>	0,00
	EA0510	E.2.B.4.2.C) <i>Insussistenze passive v/terzi relative alle convenzioni con medici di base</i>	0,00
	EA0520	E.2.B.4.2.D) <i>Insussistenze passive v/terzi relative alle convenzioni per la specialistica</i>	0,00
	EA0530	E.2.B.4.2.E) <i>Insussistenze passive v/terzi relative all'acquisto prestaz. Sanitarie da operatori accreditati</i>	0,00
	EA0540	E.2.B.4.2.F) <i>Insussistenze passive v/terzi relative all'acquisto di beni e servizi</i>	0,00
	EA0550	E.2.B.4.2.G) <i>Altre Insussistenze passive v/terzi</i>	0,00
	EA0560	E.2.B.5) <i>Altri oneri straordinari</i>	0,00
	EZ9999	<b>Totale proventi e oneri straordinari (E)</b>	<b>0,00</b>
	XA0000	<b>Risultato prima delle imposte (A - B +/- C +/- D +/- E)</b>	<b>692.589,00</b>
		<b>Imposte e tasse</b>	
	YA0010	<b>Y.1) IRAP</b>	<b>692.589,00</b>
	YA0020	<i>Y.1.A) IRAP relativa a personale dipendente</i>	454.667,00
	YA0030	<i>Y.1.B) IRAP relativa a collaboratori e personale assimilato a lavoro dipendente</i>	237.922,00
	YA0040	<i>Y.1.C) IRAP relativa ad attività di libera professione (intramoenia)</i>	0,00
	YA0050	<i>Y.1.D) IRAP relativa ad attività commerciali</i>	0,00
	YA0060	<b>Y.2) IRES</b>	<b>0,00</b>
	YA0070	<i>Y.2.A) IRES su attività istituzionale</i>	0,00
	YA0080	<i>Y.2.B) IRES su attività commerciale</i>	0,00
	YA0090	<i>Y.3) Accantonamento a F.do Imposte (Accertamenti, condoni, ecc.)</i>	0,00
	YZ9999	<b>Totale imposte e tasse</b>	<b>692.589,00</b>
	ZZ9999	<b>RISULTATO DI ESERCIZIO</b>	<b>0,00</b>

**ISTITUTO GIANNINA GASLINI  
NUOVO MODELLO CE TOTALE**

Consuntivo 2014

CONS	CODICE	VOCE MODELLO CE	TOT
		<b>A) Valore della produzione</b>	
	<b>AA0010</b>	<b>A.1) Contributi in c/esercizio</b>	<b>76.316.668,00</b>
	<b>AA0020</b>	<b>A.1.A) Contributi da Regione o Prov. Aut. per quota F.S. regionale</b>	<b>63.716.259,00</b>
	AA0030	A.1.A.1) da Regione o Prov. Aut. per quota F.S. regionale indistinto	62.523.946,00
	AA0040	A.1.A.2) da Regione o Prov. Aut. per quota F.S. vincolato	1.192.313,00
	<b>AA0050</b>	<b>A.1.B) Contributi c/esercizio (EXTRA FONDO)</b>	<b>669.204,00</b>
	AA0060	A.1.B.1) da Regione o Prov. Aut. (extra fondo)	464.120,00
	AA0070	A.1.B.1.1) Contributi da Regione o Prov. Aut. (extra fondo) vincolati	449.120,00
	AA0080	A.1.B.1.2) Contributi da Regione o Prov. Aut. (extra fondo) - Risorse aggiuntive da bilancio regionale a titolo di	0,00
	AA0090	A.1.B.1.3) Contributi da Regione o Prov. Aut. (extra fondo) - Risorse aggiuntive da bilancio regionale a titolo di	15.000,00
	AA0100	A.1.B.1.4) Contributi da Regione o Prov. Aut. (extra fondo) - Altro	0,00
	AA0110	A.1.B.2) Contributi da Aziende sanitarie pubbliche della Regione o prov. Aut. (extra fondo)	0,00
R	AA0120	A.1.B.2.1) Contributi da Aziende sanitarie pubbliche della Regione o Prov. Aut. (extra fondo) vincolati	0,00
R	AA0130	A.1.B.2.2) Contributi da Aziende sanitarie pubbliche della Regione o Prov. Aut. (extra fondo) altro	0,00
	AA0140	A.1.B.3) Contributi da altri soggetti pubblici (extra fondo)	225.084,00
	AA0150	A.1.B.3.1) Contributi da altri soggetti pubblici (extra fondo) vincolati	219.084,00
	AA0160	A.1.B.3.2) Contributi da altri soggetti pubblici (extra fondo) L. 210/92	0,00
	AA0170	A.1.B.3.3) Contributi da altri soggetti pubblici (extra fondo) altro	6.000,00
	<b>AA0180</b>	<b>A.1.C) Contributi c/esercizio per ricerca</b>	<b>10.018.836,00</b>
	AA0190	A.1.C.1) Contributi da Ministero della Salute per ricerca corrente	4.467.924,00
	AA0200	A.1.C.2) Contributi da Ministero della Salute per ricerca finalizzata	3.324.209,00
	AA0210	A.1.C.3) Contributi da Regione ed altri soggetti pubblici per ricerca	337.999,00
	AA0220	A.1.C.4) Contributi da privati per ricerca	1.888.804,00
	<b>AA0230</b>	<b>A.1.D) Contributi c/esercizio da privati</b>	<b>1.294.268,00</b>
	<b>AA0240</b>	<b>A.2) Rettifica contributi c/esercizio per destinazione ad investimenti</b>	<b>-295.991,00</b>
	AA0250	A.2.A) Rettifica contributi c/esercizio per destinazione ad investimenti - da Regione o Prov. Aut. per quota F.S.	-295.991,00
	AA0260	A.2.B) Rettifica contributi c/esercizio per destinazione ad investimenti - altri contributi	0,00
	<b>AA0270</b>	<b>A.3) Utilizzo fondi per quote inutilizzate contributi vincolati di esercizi precedenti</b>	<b>14.295.632,00</b>
	AA0280	A.3.A) Utilizzo fondi per quote inutilizzate contributi vincolati di esercizi precedenti da Regione o Prov. Aut. Per	0,00
	AA0290	A.3.B) Utilizzo fondi per quote inutilizzate contributi di esercizi precedenti da soggetti pubblici (extra fondo)	39.500,00
	AA0300	A.3.C) Utilizzo fondi per quote inutilizzate contributi di esercizi precedenti per ricerca	11.828.082,00
	AA0310	A.3.D) Utilizzo fondi per quote inutilizzate contributi di esercizi precedenti da privati	2.338.050,00
	<b>AA0320</b>	<b>A.4) Ricavi per prestazioni sanitarie e sociosanitarie a rilevanza sanitaria</b>	<b>73.144.190,00</b>
	AA0330	A.4.A) Ricavi per prestazioni sanitarie e sociosanitarie a rilevanza sanitaria erogate a soggetto pubblici	69.213.268,00
R	AA0340	A.4.A.1) Ricavi per prestaz. sanitarie e sociosanitarie a rilevanza sanitaria erogate ad Aziende sanitarie pubbliche	38.070.568,00
R	AA0350	A.4.A.1.1) Prestazioni di ricovero	33.662.375,00
R	AA0360	A.4.A.1.2) Prestazione specialistica ambulatoriale	4.408.133,00
R	AA0370	A.4.A.1.3) Prestazioni di psichiatria residenziale e semiresidenziale	0,00
R	AA0380	A.4.A.1.4) Prestazioni di File F	0,00
R	AA0390	A.4.A.1.5) Prestazioni servizi MMG, PLS, Contin. assistenziale	0,00
R	AA0400	A.4.A.1.6) Prestazioni servizi farmaceutica convenzionata	0,00
R	AA0410	A.4.A.1.7) Prestazioni termali	0,00
R	AA0420	A.4.A.1.8) Prestazioni trasporto ambulanze ed elisoccorso	0,00
R	AA0430	A.4.A.1.9) Altre prestazioni sanitarie e socio-sanitarie a rilevanza sanitaria	0,00
	AA0440	A.4.A.2) Ricavi per prestaz. sanitarie e sociosanitarie a rilevanza sanitaria erogate ad altri soggetti pubblici	668.619,00
	AA0450	A.4.A.3) Ricavi per prestaz. sanitarie e sociosanitarie a rilevanza sanitaria erogate a soggetti pubblici Extraregione	30.474.181,00
S	AA0460	A.4.A.3.1) Prestazioni di ricovero	29.273.335,00
S	AA0470	A.4.A.3.2) Prestazioni ambulatoriali	621.752,00
SS	AA0480	A.4.A.3.3) Prestazioni di psichiatria non soggetta a compensazione (resid. e semiresid.)	0,00
S	AA0490	A.4.A.3.4) Prestazioni di File F	0,00
S	AA0500	A.4.A.3.5) Prestazioni servizi MMG, PLS, Contin. Assistenziale Extraregione	0,00
S	AA0510	A.4.A.3.6) Prestazioni servizi farmaceutica convenzionata Extraregione	397.123,00
S	AA0520	A.4.A.3.7) Prestazioni termali Extraregione	0,00
S	AA0530	A.4.A.3.8) Prestazioni trasporto ambulanze ed elisoccorso Extraregione	0,00
S	AA0540	A.4.A.3.9) Altre prestazioni sanitarie e sociosanitarie a rilevanza Extraregione	0,00
S	AA0550	A.4.A.3.10) Ricavi per cessione di emocomponenti e cellule staminali Extraregione	0,00
S	AA0560	A.4.A.3.11) Ricavi per differenziale tariffe TUC	0,00
SS	AA0570	A.4.A.3.12) Altre prestazioni sanitarie e sociosanitarie a rilevanza sanitaria non soggette a compensazione Extraregione	181.951,00
SS	AA0580	A.4.A.3.12.A) Prestazioni di assistenza riabilitativa non soggette a compensazione Extraregione	0,00
SS	AA0590	A.4.A.3.12.B) Altre prestazioni sanitarie e socio-sanitarie a rilevanza sanitaria non soggette a compensazione	181.951,00
	AA0600	A.4.A.3.13) Altre prestazioni sanitarie a rilevanza sanitaria - Mobilità attiva Internazionale	0,00
S	<b>AA0610</b>	<b>A.4.B) Ricavi per prestazioni sanitarie e sociosanitarie a rilevanza sanitaria erogate da privati v/ residenti</b>	<b>0,00</b>
S	AA0620	A.4.B.1) Prestazioni di ricovero da priv. Extraregione in compensazione (mobilità attiva)	0,00
S	AA0630	A.4.B.2) Prestazioni ambulatoriali da priv. Extraregione in compensazione (mobilità attiva)	0,00
S	AA0640	A.4.B.3) Prestazioni di File F da priv. Extraregione in compensazione (mobilità attiva)	0,00
S	AA0650	A.4.B.4) Altre prestazioni sanitarie e sociosanitarie a rilevanza sanitaria erogate da privati v/residenti Extraregione	0,00
	<b>AA0660</b>	<b>A.4.C) Ricavi per prestazioni sanitarie e sociosanitarie a rilevanza sanitaria erogate a privati</b>	<b>1.508.157,00</b>

CONS	CODICE	VOCE MODELLO CE	TOT
	<b>AA0670</b>	<b>A.4.D) Ricavi per prestazioni sanitarie erogate in regime di intramoenia</b>	<b>2.424.655,00</b>
	AA0680	A.4.D.1) Ricavi per prestazioni sanitarie intramoenia - Area ospedaliera	48.262,00
	AA0690	A.4.D.2) Ricavi per prestazioni sanitarie intramoenia - Area specialistica	2.168.820,00
	AA0700	A.4.D.3) Ricavi per prestazioni sanitarie intramoenia - Area sanità pubblica	
	AA0710	A.4.D.4) Ricavi per prestazioni sanitarie intramoenia - Consulenze (ex art.55 c.1 lett.c),d) ed ex art. 57-58)	207.573,00
R	AA0720	A.4.D.5) Ricavi per prestazioni sanitarie intramoenia - Consulenze (ex art.55 c.1 lett.c),d) ed ex art. 57-58) (Aziende	0,00
	AA0730	A.4.D.6) Ricavi per prestazioni sanitarie intramoenia - Altro	0,00
R	AA0740	A.4.D.7) Ricavi per prestazioni sanitarie intramoenia - Altro (Aziende sanitarie pubbliche della Regione)	0,00
	<b>AA0750</b>	<b>A.5) Concorsi, recuperi e rimborsi</b>	<b>903.873,00</b>
	<b>AA0760</b>	<b>A.5.A) Rimborsi assicurativi</b>	<b>151.839,00</b>
	<b>AA0770</b>	<b>A.5.B) Concorsi, recuperi e rimborsi da Regione</b>	<b>65.117,00</b>
	AA0780	A.5.B.1) Rimborso degli oneri stipendiali del personale dell'azienda in posizione di comando presso la Regione	0,00
	AA0790	A.5.B.2) Altri concorsi, recuperi e rimborsi da parte della Regione	65.117,00
R	<b>AA0800</b>	<b>A.5.C) Concorsi, recuperi e rimborsi da Aziende sanitarie pubbliche della Regione</b>	<b>38.790,00</b>
R	AA0810	A.5.C.1) Rimborso degli oneri stipendiali del personale dipendente dell'azienda in posizione di comando presso	38.758,00
R	AA0820	A.5.C.2) Rimborso per acquisto beni da parte di Aziende sanitarie pubbliche della Regione	0,00
R	AA0830	A.5.C.3) Altri concorsi, recuperi e rimborsi da parte di Aziende sanitarie pubbliche della regione	32,00
	<b>AA0840</b>	<b>A.5.D) Concorsi, recuperi e rimborsi da altri soggetti pubblici</b>	<b>62.009,00</b>
	AA0850	A.5.D.1) Rimborso degli oneri stipendiali del personale dipendente dell'azienda in posizione di comando presso altri	61.712,00
	AA0860	A.5.D.2) Rimborsi per acquisto beni da parte di altri soggetti pubblici	0,00
	AA0870	A.5.D.3) Altri concorsi, recuperi e rimborsi da parte di altri soggetti pubblici	297,00
	<b>AA0880</b>	<b>A.5.E) Concorsi, recuperi e rimborsi da privati</b>	<b>566.118,00</b>
	AA0890	A.5.E.1) Rimborso da aziende farmaceutiche per Pay back	411.000,00
	AA0900	A.5.E.1.1) Pay-back per il superamento del tetto della spesa farmaceutica territoriale	0,00
	AA0910	A.5.E.1.2) Pay-back per il superamento del tetto della spesa farmaceutica ospedaliera	411.000,00
	AA0920	A.5.E.1.3) Ulteriore Pay-back	0,00
	AA0930	A.5.E.2) Altri concorsi, recuperi e rimborsi da privati	175.118,00
	<b>AA0940</b>	<b>A.6) Compartecipazione alla spesa per prestazioni sanitarie (Ticket)</b>	<b>1.967.070,00</b>
	AA0950	A.6.A) Compartecipazione alla spesa per prestazioni sanitarie - Ticket sulle prestazioni di specialistica	1.966.294,00
	AA0960	A.6.B) Compartecipazione alla spesa per prestazioni sanitarie Ticket sul pronto soccorso	776,00
	AA0970	A.6.C) Compartecipazione alla spesa per prestazioni sanitarie (Ticket) - Altro	0,00
	<b>AA0980</b>	<b>A.7) Quota contributi c/capitale imputata all'esercizio</b>	<b>8.838.864,00</b>
	AA0990	A.7.A) Quota imputata all'esercizio dei finanziamenti per investimenti dallo Stato	2.771.204,00
	AA1000	A.7.B) Quota imputata all'esercizio dei finanziamenti per investimenti da Regione	91.030,00
	AA1010	A.7.C) Quota imputata all'esercizio dei finanziamenti per beni di prima dotazione	0,00
	AA1020	A.7.D) Quota imputata all'esercizio dei contributi in c/ esercizio FSR destinati ad investimenti	195.511,00
	AA1030	A.7.E) Quota imputata all'esercizio degli altri contributi in c/esercizio destinati ad investimenti	0,00
	AA1040	A.7.F) Quota imputata all'esercizio di altre poste del patrimonio netto	5.781.119,00
	<b>AA1050</b>	<b>A.8) Incrementi delle immobilizzazioni per lavori interni</b>	<b>0,00</b>
	<b>AA1060</b>	<b>A.9) Altri ricavi e proventi</b>	<b>4.671.675,00</b>
	AA1070	A.9.A) Ricavi per prestazioni non sanitarie	27.640,00
	AA1080	A.9.B) Fitti attivi ed altri proventi da attività immobiliari	172.330,00
	AA1090	A.9.C) Altri proventi diversi	4.471.705,00
	AZ9999	Totale valore della produzione (A)	<b>179.763.891,00</b>
		<b>B) Costi della produzione</b>	
	<b>BA0010</b>	<b>B.1) Acquisti di beni</b>	<b>28.968.501,00</b>
	<b>BA0020</b>	<b>B.1.A) Acquisti di beni sanitari</b>	<b>27.724.945,00</b>
	BA0030	B.1.A.1) Prodotti farmaceutici ed emoderivati	11.939.279,00
	BA0040	B.1.A.1.1) Medicinali con AIC, ad eccezione di vaccini ed emoderivati di produzione regionale	10.749.696,00
	BA0050	B.1.A.1.2) Medicinali senza AIC	706.022,00
	BA0060	B.1.A.1.3) Emoderivati di produzione regionale	483.561,00
	<b>BA0070</b>	<b>B.1.A.2) Sangue ed emocomponenti</b>	<b>23.934,00</b>
R	BA0080	B.1.A.2.1) da pubblico (Aziende sanitarie pubbliche della Regione) - Mobilità intraregionale	0,00
S	BA0090	B.1.A.2.2) da pubblico (Aziende sanitarie pubbliche extra Regione) - Mobilità extraregionale	0,00
	BA0100	B.1.A.2.3) da altri soggetti	23.934,00
	<b>BA0210</b>	<b>B.1.A.3) Dispositivi medici</b>	<b>72.106,00</b>
	BA0220	B.1.A.3.1) Dispositivi medici	7.259.282,00
	BA0230	B.1.A.3.2) Dispositivi medici impiantabili attivi	116.163,00
	BA0240	B.1.A.3.3) Dispositivi medico diagnostici in vitro (IVD)	7.503.661,00
	BA0250	B.1.A.4) Prodotti dietetici	15.214,00
	BA0260	B.1.A.5) Materiali per la profilassi (vaccini)	5.106,00
	BA0270	B.1.A.6) Prodotti chimici	11.410,00
	BA0280	B.1.A.7) Materiali e Prodotti per uso veterinario	0,00
	BA0290	B.1.A.8) Altri beni e prodotti sanitari	850.896,00
R	BA0300	B.1.A.9) Beni e prodotti sanitari da Aziende sanitarie pubbliche della Regione	
	<b>BA0310</b>	<b>B.1.B) Acquisti di beni non sanitari</b>	<b>2.243.556,00</b>
	BA0320	B.1.B.1) Prodotti alimentari	1.395.679,00
	BA0330	B.1.B.2) Materiali di guardaroba, di pulizia e di convivenza in genere	271.326,00
	BA0340	B.1.B.3) Combustibili, carburanti e lubrificanti	5.696,00
	BA0350	B.1.B.4) Supporti informatici e cancelleria	322.298,00
	BA0360	B.1.B.5) Materiale per la manutenzione	46,00



CONS	CODICE	VOCE MODELLO CE	TOT
	BA0370	B.1.B.6) Altri beni e prodotti non sanitari	248.511,00
R	BA0380	B.1.B.7) Beni e prodotti non sanitari da Aziende sanitarie pubbliche della Regione	0,00
	<b>BA0390</b>	<b>B.2) Acquisti di servizi</b>	<b>30.960.429,00</b>
	<b>BA0400</b>	<b>B.2.A) Acquisti servizi sanitari</b>	<b>10.696.459,00</b>
	<b>BA0410</b>	<b>B.2.A.1) Acquisti servizi sanitari per medicina di base</b>	<b>0,00</b>
	BA0420	B.2.A.1.1) - da convenzione	0,00
	BA0430	B.2.A.1.1.A) Costi per assistenza MMG	0,00
	BA0440	B.2.A.1.1.B) Spese per assistenza PLS	0,00
	BA0450	B.2.A.1.1.C) Spese per assistenza Continuità assistenziale	0,00
	BA0460	B.2.A.1.1.D) Altro (medicina dei servizi, psicologi, medici I18, ecc)	0,00
R	BA0470	B.2.A.1.2) - da pubblico (Aziende sanitarie pubbliche della Regione) - Mobilità intraregionale	0,00
S	BA0480	B.2.A.1.3) - da pubblico (Aziende sanitarie pubbliche Extraregione) - Mobilità extraregionale	0,00
	<b>BA0490</b>	<b>B.2.A.2) Acquisti servizi sanitari per farmaceutica</b>	<b>0,00</b>
	BA0500	B.2.A.2.1) - da convenzione	0,00
R	BA0510	B.2.A.2.2) - da pubblico (Aziende sanitarie pubbliche della Regione) - Mobilità intraregionale	0,00
S	BA0520	B.2.A.2.3) - da pubblico ( Extraregione)	0,00
	<b>BA0530</b>	<b>B.2.A.3) Acquisti servizi sanitari per assistenza specialistica ambulatoriale</b>	<b>216.238,00</b>
R	BA0540	B.2.A.3.1) - da pubblico (Aziende sanitarie pubbliche della Regione)	39.644,00
	BA0550	B.2.A.3.2) - da pubblico (altri soggetti pubbl. della Regione)	0,00
S	BA0560	B.2.A.3.3) - da pubblico (Extraregione)	0,00
	BA0570	B.2.A.3.4) - da privato - Medici SUMAI	0,00
	BA0580	B.2.A.3.5) - da privato	176.594,00
	BA0590	B.2.A.3.5.A) Servizi sanitari per assistenza specialistica da IRCCS privati e Policlinici privati	0,00
	BA0600	B.2.A.3.5.B) Servizi sanitari per assistenza specialistica da Ospedali Classificati privati	0,00
	BA0610	B.2.A.3.5.C) Servizi sanitari per assistenza specialistica da Case di Cura Private	0,00
	BA0620	B.2.A.3.5.D) Servizi sanitari per assistenza specialistica da altri privati	176.594,00
	BA0630	B.2.A.3.6) - da privato per cittadini non residenti - Extraregione (mobilità attiva in compensazione)	0,00
	<b>BA0640</b>	<b>B.2.A.4) Acquisti servizi sanitari per assistenza riabilitativa</b>	<b>0,00</b>
R	BA0650	B.2.A.4.1) - da pubblico (Aziende sanitarie pubbliche della Regione)	0,00
	BA0660	B.2.A.4.2) - da pubblico (altri soggetti pubbl. della Regione)	0,00
SS	BA0670	B.2.A.4.3) - da pubblico (Extraregione) non soggetti a compensazione	0,00
	BA0680	B.2.A.4.4) - da privato (intraregionale)	0,00
	BA0690	B.2.A.4.5) - da privato (extraregionale)	0,00
	<b>BA0700</b>	<b>B.2.A.5) Acquisti servizi sanitari per assistenza integrativa</b>	<b>0,00</b>
R	BA0710	B.2.A.5.1) - da pubblico (Aziende sanitarie pubbliche della Regione)	0,00
	BA0720	B.2.A.5.2) - da pubblico (altri soggetti pubbl. della Regione)	0,00
S	BA0730	B.2.A.5.3) - da pubblico (Extraregione)	0,00
	BA0740	B.2.A.5.4) - da privato	0,00
	<b>BA0750</b>	<b>B.2.A.6) Acquisti servizi sanitari per assistenza protesica</b>	<b>0,00</b>
R	BA0760	B.2.A.6.1) - da pubblico (Aziende sanitarie pubbliche della Regione)	0,00
	BA0770	B.2.A.6.2) - da pubblico (altri soggetti pubbl. della Regione)	0,00
S	BA0780	B.2.A.6.3) - da pubblico (Extraregione)	0,00
	BA0790	B.2.A.6.4) - da privato	0,00
	<b>BA0800</b>	<b>B.2.A.7) Acquisti servizi sanitari per assistenza ospedaliera</b>	<b>0,00</b>
R	BA0810	B.2.A.7.1) - da pubblico (Aziende sanitarie pubbliche della Regione)	0,00
	BA0820	B.2.A.7.2) - da pubblico (altri soggetti pubbl. della Regione)	0,00
S	BA0830	B.2.A.7.3) - da pubblico (Extraregione)	0,00
	BA0840	B.2.A.7.4) - da privato	0,00
	BA0850	B.2.A.7.4.A) Servizi sanitari per assistenza ospedaliera da IRCCS privati e Policlinici privati	0,00
	BA0860	B.2.A.7.4.B) Servizi sanitari per assistenza ospedaliera da Ospedali Classificati privati	0,00
	BA0870	B.2.A.7.4.C) Servizi sanitari per assistenza ospedaliera da Case di Cura private	0,00
	BA0880	B.2.A.7.4.D) Servizi sanitari per assistenza ospedaliera da altri privati	0,00
	BA0890	B.2.A.7.5) da privato per cittadini non residenti - Extraregione (mobilità attiva in compensazione)	0,00
	<b>BA0900</b>	<b>B.2.A.8) Acquisto prestazioni di psichiatria residenziale e semiresidenziale</b>	<b>0,00</b>
R	BA0910	B.2.A.8.1) - da pubblico (Aziende sanitarie pubbliche della Regione)	0,00
	BA0920	B.2.A.8.2) - da pubblico (altri soggetti pubbl. della Regione)	0,00
SS	BA0930	B.2.A.8.3) - da pubblico (Extraregione) - non soggette a compensazione	0,00
	BA0940	B.2.A.8.4) - da privato (intraregionale)	0,00
	BA0950	B.2.A.8.5) - da privato (extraregionale)	0,00
	<b>BA0960</b>	<b>B.2.A.9) Acquisto prestazioni di distribuzione farmaci File F</b>	<b>0,00</b>
R	BA0970	B.2.A.9.1) - da pubblico (Aziende sanitarie pubbliche della Regione) - Mobilità intraregionale	0,00
	BA0980	B.2.A.9.2) - da pubblico (altri soggetti pubbl. della Regione)	0,00
S	BA0990	B.2.A.9.3) - da pubblico (Extraregione)	0,00
	BA1000	B.2.A.9.4) - da privato (intraregionale)	0,00
	BA1010	B.2.A.9.5) - da privato (extraregionale)	0,00
	BA1020	B.2.A.9.6) - da privato per cittadini non residenti - Extraregione (mobilità attiva in compensazione)	0,00
	<b>BA1030</b>	<b>B.2.A.10) Acquisto prestazioni termali in convenzione</b>	<b>0,00</b>
R	BA1040	B.2.A.10.1) - da pubblico (Aziende sanitarie pubbliche della Regione) - Mobilità intraregionale	0,00
	BA1050	B.2.A.10.2) - da pubblico (altri soggetti pubbl. della Regione)	0,00
S	BA1060	B.2.A.10.3) - da pubblico (extra Regione)	0,00
	BA1070	B.2.A.10.4) - da privato	0,00
	BA1080	B.2.A.10.5) - da privato per cittadini non residenti - Extraregione (mobilità attiva in compensazione)	0,00

CONS	CODICE	VOCE MODELLO CE	TOT
	<b>BA1090</b>	<b>B.2.A.11) Acquisto prestazioni di trasporto sanitario</b>	<b>179.819,00</b>
R	BA1100	B.2.A.11.1) - da pubblico (Aziende sanitarie pubbliche della regione) - Mobilità intraregionale	0,00
	BA1110	B.2.A.11.2) - da pubblico (altri soggetti pubbl. della Regione)	0,00
S	BA1120	B.2.A.11.3) - da pubblico (Extraregione)	0,00
	BA1130	B.2.A.11.4) - da privato	179.819,00
	<b>BA1140</b>	<b>B.2.A.12) Acquisto prestazioni Socio-Sanitarie a rilevanza sanitaria</b>	<b>0,00</b>
R	BA1150	B.2.A.12.1) - da pubblico (Aziende sanitarie pubbliche della regione) - Mobilità intraregionale	0,00
	BA1160	B.2.A.12.2) - da pubblico (altri soggetti pubblici della Regione)	0,00
SS	BA1170	B.2.A.12.3) - da pubblico (Extraregione) non soggette a compensazione	0,00
	BA1180	B.2.A.12.4) - da privato (intraregionale)	0,00
	BA1190	B.2.A.12.5) - da privato (extraregionale)	0,00
	<b>BA1200</b>	<b>B.2.A.13) Compartecipazione al personale per att. libero-prof (intramoenia)</b>	<b>2.272.767,00</b>
	BA1210	B.2.A.13.1) Compartecipazione al personale per att. libero professionale intramoenia - Area ospedaliera	9.385,00
	BA1220	B.2.A.13.2) Compartecipazione al personale per att. libero professionale intramoenia - Area specialistica	1.863.019,00
	BA1230	B.2.A.13.3) Compartecipazione al personale per att. libero professionale intramoenia - Area sanità pubblica	0,00
	BA1240	B.2.A.13.4) Compartecipazione al personale per att. libero professionale intramoenia - Consulenze (ex art. 55 c.1	400.383,00
R	BA1250	B.2.A.13.5) Compartecipazione al personale per att. libero professionale intramoenia - Consulenze (ex art. 55 c.1	0,00
	BA1260	B.2.A.13.6) Compartecipazione al personale per att. libero professionale intramoenia - Altro	0,00
R	BA1270	B.2.A.13.7) Compartecipazione al personale per att. libero professionale intramoenia - Altro (Aziende sanitarie	0,00
	<b>BA1280</b>	<b>B.2.A.14) Rimborsi, assegni e contributi sanitari</b>	<b>0,00</b>
	BA1290	B.2.A.14.1) Contributi ed associazioni di volontariato	0,00
	BA1300	B.2.A.14.2) Rimborsi per cure all'estero	0,00
	BA1310	B.2.A.14.3) Contributi a società partecipate e/o enti dipendenti della Regione	0,00
	BA1320	B.2.A.14.4) Contributo Legge 210/92	0,00
	BA1330	B.2.A.14.5) Altri rimborsi, assegni e contributi	0,00
R	BA1340	B.2.A.14.6) Rimborsi, assegni e contributi v/Aziende sanitarie pubbliche della Regione	0,00
	<b>BA1350</b>	<b>B.2.A.15) Consulenze, Collaborazioni, Interinale e alte prestazioni di lavoro sanitarie e sociosanitarie</b>	<b>6.869.461,00</b>
R	BA1360	B.2.A.15.1) Consulenze sanitarie e sociosan. da Aziende sanitarie pubbliche della regione	35.837,00
	BA1370	B.2.A.15.2) Consulenze sanitarie e sociosan. da terzi - Altri soggetti pubblici	30.000,00
	BA1380	B.2.A.15.3) Consulenze, Collaborazioni, Interinale e altre prestazioni di lavoro sanitarie e socios. da privato	226.603,00
	BA1390	B.2.A.15.3.A) Consulenze sanitarie da privato - articolo 55, comma2, CCNL 8 giugno 2000	650.909,00
	BA1400	B.2.A.15.3.B) Altre consulenze sanitarie e sociosanitarie da privato	637.168,00
	BA1410	B.2.A.15.3.C) Collaborazioni coordinate e continuative sanitarie e socios. da privato	2.556.009,00
	BA1420	B.2.A.15.3.D) Indennità a personale universitario - area sanitaria	1.256.347,00
	BA1430	B.2.A.15.3.E) Lavoro interinale - area sanitaria	1.046.940,00
	BA1440	B.2.A.15.3.F) Altre collaborazioni e prestazioni di lavoro - area sanitaria	381.230,00
	BA1450	B.2.A.15.4) Rimborso oneri stipendiali del personale sanitario in comando	52.752,00
R	BA1460	B.2.A.15.4.A) Rimborso oneri stipendiali personale sanitario in comando da Aziende sanitarie pubbliche della Regione	22.289,00
	BA1470	B.2.A.15.4.B) Rimborso oneri stipendiali personale sanitario in comando da Regioni, soggetti pubblici e da Università	0,00
SS	BA1480	B.2.A.15.4.C) Rimborso oneri stipendiali personale sanitario in comando da aziende di altre Regioni (Extraregione)	0,00
	<b>BA1490</b>	<b>B.2.A.16) Altri servizi sanitari e sociosanitari a rilevanza sanitaria</b>	<b>1.359.134,00</b>
R	BA1500	B.2.A.16.1) Altri servizi sanitari e sociosanitari a rilevanza sanitaria da pubblico - Aziende sanitarie pubbliche della	200.396,00
	BA1510	B.2.A.16.2) Altri servizi sanitari e sociosanitari a rilevanza sanitaria da pubblico - Altri soggetti pubblici della Regione	901.339,00
	BA1520	B.2.A.16.3) Altri servizi sanitari e sociosanitari a rilevanza sanitaria da pubblico (Extraregione)	154.038,00
	BA1530	B.2.A.16.4) Altri servizi sanitari da privato	103.361,00
	BA1540	B.2.A.16.5) Costi per servizi sanitari - Mobilità internazionale passiva	0,00
S	<b>BA1550</b>	<b>B.2.A.17) Costi per differenziale tariffe TUC</b>	<b>0,00</b>
	<b>BA1560</b>	<b>B.2.B) Acquisti di servizi non sanitari</b>	<b>20.253.978,00</b>
	<b>BA1570</b>	<b>B.2.B.1) Servizi non sanitari</b>	<b>17.432.671,00</b>
	BA1580	B.2.B.1.1) Lavanderia	3.100.995,00
	BA1590	B.2.B.1.2) Pulizia	4.232.783,00
	BA1600	B.2.B.1.3) Mensa	0,00
	BA1610	B.2.B.1.4) Riscaldamento	0,00
	BA1620	B.2.B.1.5) Elaborazione dati	0,00
	BA1630	B.2.B.1.6) Servizi trasporti (non sanitari)	29.004,00
	BA1640	B.2.B.1.7) Smaltimento rifiuti	623.954,00
	BA1650	B.2.B.1.8) Utenze telefoniche	404.208,00
	BA1660	B.2.B.1.9) Utenze elettricità	2.890.586,00
	BA1670	B.2.B.1.10) Altre utenze	3.188.579,00
	BA1680	B.2.B.1.11) Premi di assicurazione	223.121,00
	BA1690	B.2.B.1.11.A) Premi di assicurazione - R.C. Professionale	0,00
	BA1700	B.2.B.1.11.B) Premi di assicurazione - Altri premi assicurativi	223.121,00
	BA1710	B.2.B.1.12) Altri servizi non sanitari	2.738.441,00
R	BA1720	B.2.B.1.12.A) Altri servizi non sanitari da pubblico (Aziende sanitarie pubbliche della Regione)	0,00
	BA1730	B.2.B.1.12.B) Altri servizi non sanitari da altri soggetti pubblici	24.770,00
	BA1740	B.2.B.1.12.C) Altri servizi non sanitari da privato	2.714.671,00
	<b>BA1750</b>	<b>B.2.B.2) Consulenze, Collaborazioni, Interinale e altre prestazioni di lavoro non sanitarie</b>	<b>2.588.242,00</b>
R	BA1760	B.2.B.2.1) Consulenze non sanitarie da Aziende sanitarie pubbliche della Regione	0,00
	BA1770	B.2.B.2.2) Consulenze non sanitarie da Terzi - Altri enti pubblici	0,00
	BA1780	B.2.B.2.3) Consulenze, Collaborazioni, Interinale e altre prestazioni di lavoro non sanitarie da privato	2.588.242,00
	BA1790	B.2.B.2.3.A) Consulenze non sanitarie da privato	199.052,00
	BA1800	B.2.B.2.3.B) Collaborazioni coordinate e continuative non sanitarie da privato	554.403,00

CONS	CODICE	VOCE MODELLO CE	TOT
	BA1810	B.2.B.2.3.C) Indennità a personale universitario - area non sanitaria	0,00
	BA1820	B.2.B.2.3.D) Lavoro interinale - area non sanitaria	1.516.796,00
	BA1830	B.2.B.2.3.E) Altre collaborazioni e prestazioni di lavoro - area non sanitaria	317.991,00
	BA1840	B.2.B.2.4) Rimborsio oneri stipendiali del personale non sanitario in comando	0,00
R	BA1850	B.2.B.2.4.A) Rimborsio oneri stipendiale personale non sanitario in comando da Aziende sanitarie pubbliche della	0,00
	BA1860	B.2.B.2.4.B) Rimborsio oneri stipendiale personale non sanitario in comando da Regione, soggetti pubblici e da	0,00
SS	BA1870	B.2.B.2.4.C) Rimborsio oneri stipendiale personale non sanitario in comando da aziende di altre Regioni (Extraregione)	0,00
	BA1880	<b>B.2.B.3) Formazione (esternalizzata e non)</b>	<b>233.057,00</b>
	BA1890	B.2.B.3.1) Formazione (esternalizzata e non) da pubblico	19.600,00
	BA1900	B.2.B.3.2) Formazione (esternalizzata e non) da privato	213.457,00
	BA1910	<b>B.3) Manutenzione e riparazione (ordinaria esternalizzata)</b>	<b>6.966.226,00</b>
	BA1920	<b>B.3.A) Manutenzione e riparazione agli immobili e loro pertinenze</b>	975.001,00
	BA1930	<b>B.3.B) Manutenzione e riparazione agli impianti e macchinari</b>	2.686.555,00
	BA1940	<b>B.3.C) Manutenzione e riparazione alle attrezzature sanitarie e scientifiche</b>	2.618.217,00
	BA1950	<b>B.3.D) Manutenzione e riparazione ai mobili e arredi</b>	0,00
	BA1960	<b>B.3.E) Manutenzioni e riparazioni agli automezzi</b>	0,00
	BA1970	<b>B.3.F) Altre manutenzioni e riparazioni</b>	688.453,00
R	BA1980	<b>B.3.G) Manutenzioni e riparazioni da Aziende sanitarie pubbliche della Regione</b>	0,00
	BA1990	<b>B.4) Godimento di beni di terzi</b>	<b>1.573.917,00</b>
	BA2000	<b>B.4.A) Fitti passivi</b>	0,00
	BA2010	<b>B.4.B) Canoni di noleggio</b>	<b>356.752,00</b>
	BA2020	B.4.B.1) Canoni di noleggio - area sanitaria	598.629,00
	BA2030	B.4.B.2) Canoni di noleggio - area non sanitaria	260.123,00
	BA2040	<b>B.4.C) Canoni di leasing</b>	<b>615.165,00</b>
	BA2050	B.4.C.1) Canoni di leasing - area sanitaria	648.269,00
	BA2060	B.4.C.2) Canoni di leasing - area non sanitaria	166.896,00
R	BA2070	<b>B.4.D) Locazioni e noleggi da Aziende sanitarie pubbliche della Regione</b>	0,00
	BA2080	<b>Totale Costo del personale</b>	89.249.911,00
	BA2090	<b>B.5) Personale del ruolo sanitario</b>	<b>72.993.653,00</b>
	BA2100	<b>B.5.A) Costo del personale dirigente ruolo sanitario</b>	<b>32.852.644,00</b>
	BA2110	B.5.A.1) Costo del personale dirigente medico	27.119.577,00
	BA2120	B.5.A.1.1) Costo del personale medico - tempo indeterminato	25.825.223,00
	BA2130	B.5.A.1.2) Costo del personale medico - tempo determinato	1.258.021,00
	BA2140	B.5.A.1.3) Costo del personale medico - altro	36.333,00
	BA2150	B.5.A.2) Costo del personale dirigente non medico	5.733.067,00
	BA2160	B.5.A.2.1) Costo del personale non medico - tempo indeterminato	5.250.596,00
	BA2170	B.5.A.2.2) Costo del personale non medico - tempo determinato	482.471,00
	BA2180	B.5.A.2.3) Costo del personale non medico - altro	0,00
	BA2190	<b>B.5.B) Costo del personale comparto ruolo sanitario</b>	40.141.009,00
	BA2200	B.5.B.1) Costo del personale comparto ruolo sanitario - tempo indeterminato	39.475.996,00
	BA2210	B.5.B.2) Costo del personale comparto ruolo sanitario - tempo determinato	626.962,00
	BA2220	B.5.B.3) Costo del personale comparto ruolo sanitario - altro	38.051,00
	BA2230	<b>B.6) Personale del ruolo professionale</b>	<b>223.635,00</b>
	BA2240	<b>B.6.A) Costo del personale dirigente ruolo professionale</b>	157.143,00
	BA2250	B.6.A.1) Costo del personale dirigente ruolo professionale - tempo indeterminato	157.143,00
	BA2260	B.6.A.2) Costo del personale dirigente ruolo professionale - tempo determinato	0,00
	BA2270	B.6.A.3) Costo del personale dirigente ruolo professionale - altro	0,00
	BA2280	<b>B.6.B) Costo del personale comparto ruolo professionale</b>	66.492,00
	BA2290	B.6.B.1) Costo del personale comparto ruolo professionale - tempo indeterminato	66.492,00
	BA2300	B.6.B.2) Costo del personale comparto ruolo professionale - tempo determinato	0,00
	BA2310	B.6.B.3) Costo del personale comparto ruolo professionale - altro	0,00
	BA2320	<b>B.7) Personale del ruolo tecnico</b>	<b>11.263.635,00</b>
	BA2330	<b>B.7.A) Costo del personale dirigente ruolo tecnico</b>	172.609,00
	BA2340	B.7.A.1) Costo del personale dirigente ruolo tecnico - tempo indeterminato	172.609,00
	BA2350	B.7.A.2) Costo del personale dirigente ruolo tecnico - tempo determinato	0,00
	BA2360	B.7.A.3) Costo del personale dirigente ruolo tecnico - altro	0,00
	BA2370	<b>B.7.B) Costo del personale comparto ruolo tecnico</b>	11.091.026,00
	BA2380	B.7.B.1) Costo del personale comparto ruolo tecnico - tempo indeterminato	10.998.073,00
	BA2390	B.7.B.2) Costo del personale comparto ruolo tecnico - tempo determinato	73.133,00
	BA2400	B.7.B.3) Costo del personale comparto ruolo tecnico - tempo altro	19.820,00
	BA2410	<b>B.8) Personale del ruolo amministrativo</b>	<b>4.768.968,00</b>
	BA2420	<b>B.8.A) Costo del personale dirigente ruolo amministrativo</b>	526.354,00
	BA2430	B.8.A.1) Costo del personale dirigente ruolo amministrativo - tempo indeterminato	526.354,00
	BA2440	B.8.A.2) Costo del personale dirigente ruolo amministrativo - tempo determinato	0,00
	BA2450	B.8.A.3) Costo del personale dirigente ruolo amministrativo - altro	0,00
	BA2460	<b>B.8.B) Costo del personale comparto ruolo amministrativo</b>	4.242.634,00
	BA2470	B.8.B.1) Costo del personale comparto ruolo amministrativo - tempo indeterminato	4.114.068,00
	BA2480	B.8.B.2) Costo del personale comparto ruolo amministrativo - tempo determinato	128.566,00
	BA2490	B.8.B.3) Costo del personale comparto ruolo amministrativo - altro	0,00
	BA2500	<b>B.9) Oneri diversi di gestione</b>	<b>3.192.870,00</b>
	BA2510	<b>B.9.A) Imposte e tasse (escluso Irap e Ires)</b>	256.312,00

CONS	CODICE	VOCE MODELLO CE	TOT
	BA2520	B.9.B) Perdite su crediti	0,00
	BA2530	B.9.C) Altri oneri diversi di gestione	2.936.585,00
	BA2540	B.9.C.1) Indennità, rimborso spese e oneri sociali per gli Organi Direttivi e Collegio Sindacale	1.152.539,00
	BA2550	B.9.C.2) Altri oneri diversi di gestione	1.784.019,00
	BA2560	Totale Ammortamenti	8.798.098,00
	BA2570	B.10) Ammortamenti delle immobilizzazioni immateriali	11.157,00
	BA2580	B.11) Ammortamenti delle immobilizzazioni materiali	8.784.939,00
	BA2590	B.12) Ammortamento dei fabbricati	2.845.248,00
	BA2600	B.12.A) Ammortamenti fabbricati non strumentali (disponibili)	276.584,00
	BA2610	B.12.B) Ammortamenti fabbricati strumentali (indisponibili)	2.568.664,00
	BA2620	B.13) Ammortamenti delle altre immobilizzazioni materiali	5.939.681,00
	BA2630	B.14) Svalutazione delle immobilizzazioni e dei crediti	0,00
	BA2640	B.14.A) Svalutazione delle immobilizzazioni immateriali e materiali	0,00
	BA2650	B.14.B) Svalutazione dei crediti	0,00
	BA2660	B.15) Variazione delle rimanenze	17.812,00
	BA2670	B.15.A) Variazione rimanenze sanitarie	12.947,00
	BA2680	B.15.B) Variazione rimanenze non sanitarie	4.865,00
	BA2690	B.16) Accantonamenti dell'esercizio	13.089.689,00
	BA2700	B.16.A) Accantonamenti per rischi	2.462.216,00
	BA2710	B.16.A.1) Accantonamenti per cause civili ed oneri processuali	1.549.927,00
	BA2720	B.16.A.2) Accantonamenti per contenzioso personale dipendente	0,00
	BA2730	B.16.A.3) Accantonamenti per rischi connessi all'acquisto di prestazioni sanitarie da privato	0,00
	BA2740	B.16.A.4) Accantonamenti per copertura diretta dei rischi (autoassicurazione)	0,00
	BA2750	B.16.A.5) Altri accantonamenti per rischi	912.289,00
	BA2760	B.16.B) Accantonamenti per premio di operosità (SUMAI)	0,00
	BA2770	B.16.C) Accantonamenti per quote inutilizzate di contributi vincolati	10.569.473,00
	BA2780	B.16.C.1) Accantonamenti per quote inutilizzate contributi da Regione e Prov. Aut. Per quota F.S. vincolato	0,00
	BA2790	B.16.C.2) Accantonamenti per quote inutilizzate contributi da soggetti pubblici (extra fondo) vincolati	17.500,00
	BA2800	B.16.C.3) Accantonamenti per quote inutilizzate contributi da soggetti pubblici per ricerca	8.130.132,00
	BA2810	B.16.C.4) Accantonamenti per quote inutilizzate contributi vincolati da privati	2.414.841,00
	BA2820	B.16.D) Altri accantonamenti	65.000,00
	BA2830	B.16.D.1) Accantonamenti per interessi di mora	0,00
	BA2840	B.16.D.2) Acc. Rinnovi convenzioni MMG/PLS/MCA	0,00
	BA2850	B.16.D.3) Acc. Rinnovi convenzioni Medici Sumai	0,00
	BA2860	B.16.D.4) Acc. Rinnovi contratti: dirigenza medica	0,00
	BA2870	B.16.D.5) Acc. Rinnovi contratti: dirigenza non medica	0,00
	BA2880	B.16.D.6) Acc. Rinnovi contratti: comparto	0,00
	BA2890	B.16.D.7) Altri accantonamenti	65.000,00
	BZ9999	Totale costi della produzione (B)	183.907.451,00
		C) Proventi e oneri finanziari	
	CA0010	C.1) Interessi attivi	464,00
	CA0020	C.1.A) Interessi attivi su c/tesoreria	464,00
	CA0030	C.1.B) Interessi attivi su c/c postali e bancari	0,00
	CA0040	C.1.C) Altri interessi attivi	0,00
	CA0050	C.2) Altri proventi	42.169,00
	CA0060	C.2.A) Proventi da partecipazioni	0,00
	CA0070	C.2.B) Proventi finanziari da crediti iscritti nelle immobilizzazioni	0,00
	CA0080	C.2.C) Proventi finanziari da titoli iscritti nelle immobilizzazioni	41.669,00
	CA0090	C.2.D) Altri proventi finanziari diversi dai precedenti	0,00
	CA0100	C.2.E) Utili su cambi	500,00
	CA0110	C.3) Interessi passivi	174.484,00
	CA0120	C.3.A) Interessi passivi su c/c tesoreria	0,00
	CA0130	C.3.B) Interessi passivi su mutui	174.484,00
	CA0140	C.3.C) Altri interessi passivi	0,00
	CA0150	C.4) Altri oneri	2.799,00
	CA0160	C.4.A) Altri oneri finanziari	0,00
	CA0170	C.4.B) Perdite su cambi	2.799,00
	CZ9999	Totale proventi e oneri finanziari (C)	-134.666,00
		D) Rettifiche di valore di attività finanziarie	
	DA0010	D.1) Rivalutazioni	0,00
	DA0020	D.2) Svalutazioni	0,00
	DZ9999	Totale rettifiche di valore di attività finanziarie (D)	0,00
		E) Proventi e oneri straordinari	
	EA0010	E.1) Proventi straordinari	2.111.263,00
	EA0020	E.1.A) Plusvalenze	819,00

CONS	CODICE	VOCE MODELLO CE	TOT
	<b>EA0030</b>	<b>E.1.B) Altri proventi straordinari</b>	<b>2.110.434,00</b>
	EA0040	E.1.B.1) Proventi da donazioni e liberalità diverse	0,00
	EA0050	E.1.B.2) Sopravvenienze attive	502.173,00
R	EA0060	E.1.B.2.1) Sopravvenienze Attive v/Aziende sanitarie pubbliche della Regione	159.596,00
	EA0070	E.1.B.2.2) Sopravvenienze Attive v/terzi	342.577,00
S	EA0080	E.1.B.2.2.A) Sopravvenienze attive v/terzi relative alla mobilità extraregionale	0,00
	EA0090	E.1.B.2.2.B) Sopravvenienze attive v/terzi relative al personale	10.969,00
	EA0100	E.1.B.2.2.C) Sopravvenienze attive v/terzi relative alle convenzioni con medici di base	0,00
	EA0110	E.1.B.2.2.D) Sopravvenienze attive v/terzi relative alle convenzioni per la specialistica	0,00
	EA0120	E.1.B.2.2.E) Sopravvenienze attive v/terzi relative all'acquisto prestaz. Sanitarie da operatori accreditati	0,00
	EA0130	E.1.B.2.2.F) Sopravvenienze attive v/terzi relative all'acquisto di beni e servizi	290.194,00
	EA0140	E.1.B.2.2.G) Altre sopravvenienze attive v/terzi	41.414,00
	EA0150	E.1.B.3) Insussistenze attive	1.608.261,00
R	EA0160	E.1.B.3.1) Insussistenze Attive v/Aziende sanitarie pubbliche della Regione	0,00
	EA0170	E.1.B.3.2) Insussistenze Attive v/terzi	1.608.261,00
S	EA0180	E.1.B.3.2.A) Insussistenze attive v/terzi relative alla mobilità extraregionale	0,00
	EA0190	E.1.B.3.2.B) Insussistenze attive v/terzi relative al personale	0,00
	EA0200	E.1.B.3.2.C) Insussistenze attive v/terzi relative alle convenzioni con medici di base	0,00
	EA0210	E.1.B.3.2.D) Insussistenze attive v/terzi relative alle convenzioni per la specialistica	0,00
	EA0220	E.1.B.3.2.E) Insussistenze attive v/terzi relative all'acquisto prestaz. sanitarie da operatori accreditati	0,00
	EA0230	E.1.B.3.2.F) Insussistenze attive v/terzi relative all'acquisto di beni e servizi	1.205.119,00
	EA0240	E.1.B.3.2.G) Altre Insussistenze attive v/terzi	403.142,00
	EA0250	E.1.B.4) Altri proventi straordinari	0,00
	<b>EA0260</b>	<b>E.2) Oneri straordinari</b>	<b>1.301.668,00</b>
	EA0270	E.2.A) Minusvalenze	259,00
	EA0280	E.2.B) Altri oneri straordinari	1.301.668,00
	EA0290	E.2.B.1) Oneri tributari da esercizi precedenti	74.598,00
	EA0300	E.2.B.2) Oneri da cause civili ed oneri processuali	0,00
	EA0310	E.2.B.3) Sopravvenienze passive	932.701,00
R	EA0320	E.2.B.3.1) Sopravvenienze passive v/Aziende sanitarie pubbliche della Regione	1.364,00
R	EA0330	E.2.B.3.1.A) Sopravvenienze passive v/Aziende sanitarie pubbliche relative alla mobilità intraregionale	1.364,00
R	EA0340	E.2.B.3.1.B) Altre sopravvenienze passive v/Aziende sanitarie pubbliche della Regione	0,00
	EA0350	E.2.B.3.2) Sopravvenienze passive v/terzi	931.337,00
S	EA0360	E.2.B.3.2.A) Sopravvenienze passive v/terzi relative alla mobilità extraregionale	0,00
	EA0370	E.2.B.3.2.B) Sopravvenienze passive v/terzi relative al personale	0,00
	EA0380	E.2.B.3.2.B.1) Soprav. passive v/terzi relative al personale - dirigenza medica	0,00
	EA0390	E.2.B.3.2.B.2) Soprav. passive v/terzi relative al personale- dirigenza non medica	0,00
	EA0400	E.2.B.3.2.B.3) Soprav. passive v/terzi relative al personale - comparto	0,00
	EA0410	E.2.B.3.2.C) Sopravvenienze passive v/terzi relative alle convenzioni con medici di base	0,00
	EA0420	E.2.B.3.2.D) Sopravvenienze passive v/terzi relative alle convenzioni per la specialistica	0,00
	EA0430	E.2.B.3.2.E) Sopravvenienze passive v/terzi relative all'acquisto prestaz. sanitarie da operatori accreditati	0,00
	EA0440	E.2.B.3.2.F) Sopravvenienze passive v/terzi relative all'acquisto di beni e servizi	763.232,00
	EA0450	E.2.B.3.2.G) Altre sopravvenienze passive v/terzi	168.105,00
	EA0460	E.2.B.4) Insussistenze passive	294.310,00
R	EA0470	E.2.B.4.1) Insussistenze passive v/Aziende sanitarie pubbliche della Regione	7.929,00
	EA0480	E.2.B.4.2) Insussistenze passive v/terzi	286.381,00
S	EA0490	E.2.B.4.2.A) Insussistenze passive v/terzi relative alla mobilità extraregionale	0,00
	EA0500	E.2.B.4.2.B) Insussistenze passive v/terzi relative al personale	4,00
	EA0510	E.2.B.4.2.C) Insussistenze passive v/terzi relative alle convenzioni con medici di base	0,00
	EA0520	E.2.B.4.2.D) Insussistenze passive v/terzi relative alle convenzioni per la specialistica	0,00
	EA0530	E.2.B.4.2.E) Insussistenze passive v/terzi relative all'acquisto prestaz. Sanitarie da operatori accreditati	0,00
	EA0540	E.2.B.4.2.F) Insussistenze passive v/terzi relative all'acquisto di beni e servizi	118.449,00
	EA0550	E.2.B.4.2.G) Altre Insussistenze passive v/terzi	167.928,00
	EA0560	E.2.B.5) Altri oneri straordinari	0,00
	<b>EZ9999</b>	<b>Totale proventi e oneri straordinari (E)</b>	<b>809.385,00</b>
	<b>XA0000</b>	<b>Risultato prima delle imposte (A - B +/- C +/- D +/- E)</b>	<b>-3.478.825,00</b>
		<b>Imposte e tasse</b>	
	<b>YA0010</b>	<b>Y.1) IRAP</b>	<b>6.401.459,00</b>
	YA0020	Y.1.A) IRAP relativa a personale dipendente	5.939.048,00
	YA0030	Y.1.B) IRAP relativa a collaboratori e personale assimilato a lavoro dipendente	328.148,00
	YA0040	Y.1.C) IRAP relativa ad attività di libera professione (intraoemia)	134.263,00
	YA0050	Y.1.D) IRAP relativa ad attività commerciali	0,00
	<b>YA0060</b>	<b>Y.2) IRES</b>	<b>515.000,00</b>
	YA0070	Y.2.A) IRES su attività istituzionale	0,00
	YA0080	Y.2.B) IRES su attività commerciale	515.000,00
	YA0090	Y.3) Accantonamento a F.do Imposte (Accertamenti, condoni, ecc.)	0,00
	<b>YZ9999</b>	<b>Totale imposte e tasse</b>	<b>6.916.459,00</b>

CONS	CODICE	VOCE MODELLO CE	TOT
	ZZ9999	RISULTATO DI ESERCIZIO	-10.395.284,00

CONS	CODICE	VOCE MODELLO CE	TOT
		<b>A) Valore della produzione</b>	
	<b>AA0010</b>	<b>A.1) Contributi in c/esercizio</b>	<b>66.260.946,00</b>
	<b>AA0020</b>	<b>A.1.A) Contributi da Regione o Prov. Aut. per quota F.S. regionale</b>	<b>63.677.473,00</b>
	AA0030	A.1.A.1) da Regione o Prov. Aut. per quota F.S. regionale indistinto	62.523.946,00
	AA0040	A.1.A.2) da Regione o Prov. Aut. per quota F.S. vincolato	1.153.527,00
	<b>AA0050</b>	<b>A.1.B) Contributi c/esercizio (EXTRA FONDO)</b>	<b>689.204,00</b>
	AA0060	A.1.B.1) da Regione o Prov. Aut. (extra fondo)	464.120,00
	AA0070	A.1.B.1.1) Contributi da Regione o Prov. Aut. (extra fondo) vincolati	449.120,00
	AA0080	A.1.B.1.2) Contributi da Regione o Prov. Aut. (extra fondo) - Risorse aggiuntive da bilancio regionale a titolo	0,00
	AA0090	A.1.B.1.3) Contributi da Regione o Prov. Aut. (extra fondo) - Risorse aggiuntive da bilancio regionale a titolo	15.000,00
	AA0100	A.1.B.1.4) Contributi da Regione o Prov. Aut. (extra fondo) - Altro	0,00
	AA0110	A.1.B.2) Contributi da Aziende sanitarie pubbliche della Regione o prov. Aut. (extra fondo)	0,00
R	AA0120	A.1.B.2.1) Contributi da Aziende sanitarie pubbliche della Regione o Prov. Aut. (extra fondo) vincolati	0,00
R	AA0130	A.1.B.2.2) Contributi da Aziende sanitarie pubbliche della Regione o Prov. Aut. (extra fondo) altro	0,00
	AA0140	A.1.B.3) Contributi da altri soggetti pubblici (extra fondo)	225.084,00
	AA0150	A.1.B.3.1) Contributi da altri soggetti pubblici (extra fondo) vincolati	219.084,00
	AA0160	A.1.B.3.2) Contributi da altri soggetti pubblici (extra fondo) L. 210/92	0,00
	AA0170	A.1.B.3.3) Contributi da altri soggetti pubblici (extra fondo) altro	6.000,00
	<b>AA0180</b>	<b>A.1.C) Contributi c/esercizio per ricerca</b>	<b>0,00</b>
	AA0190	A.1.C.1) Contributi da Ministero della Salute per ricerca corrente	0,00
	AA0200	A.1.C.2) Contributi da Ministero della Salute per ricerca finalizzata	0,00
	AA0210	A.1.C.3) Contributi da Regione ed altri soggetti pubblici per ricerca	0,00
	AA0220	A.1.C.4) Contributi da privati per ricerca	0,00
	<b>AA0230</b>	<b>A.1.D) Contributi c/esercizio da privati</b>	<b>204.266,00</b>
	<b>AA0240</b>	<b>A.2) Rettifica contributi c/esercizio per destinazione ad investimenti</b>	<b>-295.991,00</b>
	AA0250	A.2.A) Rettifica contributi c/esercizio per destinazione ad investimenti - da Regione o Provv. Aut. per	-295.991,00
	AA0260	A.2.B) Rettifica contributi c/esercizio per destinazione ad investimenti - altri contributi	0,00
	<b>AA0270</b>	<b>A.3) Utilizzo fondi per quote inutilizzate contributi vincolati di esercizi precedenti</b>	<b>193.190,00</b>
	AA0280	A.3.A) Utilizzo fondi per quote inutilizzate contributi vincolati di esercizi precedenti da Regione o Prov.	0,00
	AA0290	A.3.B) Utilizzo fondi per quote inutilizzate contributi di esercizi precedenti da soggetti pubblici (extra	39.500,00
	AA0300	A.3.C) Utilizzo fondi per quote inutilizzate contributi di esercizi precedenti per ricerca	2.313,00
	AA0310	A.3.D) Utilizzo fondi per quote inutilizzate contributi di esercizi precedenti da privati	151.377,00
	<b>AA0320</b>	<b>A.4) Ricavi per prestazioni sanitarie e sociosanitarie a rilevanza sanitaria</b>	<b>73.144.100,00</b>
	AA0330	A.4.A) Ricavi per prestazioni sanitarie e sociosanitarie a rilevanza sanitaria erogate a soggetto pubblici	69.213.288,00
R	AA0340	A.4.A.1) Ricavi per prestaz. sanitarie e sociosanitarie a rilevanza sanitaria erogate ad Aziende sanitarie	38.070.508,00
R	AA0350	A.4.A.1.1) Prestazioni di ricovero	33.662.375,00
R	AA0360	A.4.A.1.2) Prestazione specialistica ambulatoriale	4.408.133,00
R	AA0370	A.4.A.1.3) Prestazioni di psichiatria residenziale e semiresidenziale	0,00
R	AA0380	A.4.A.1.4) Prestazioni di File F	0,00
R	AA0390	A.4.A.1.5) Prestazioni servizi MMG, PLS, Contin. assistenziale	0,00
R	AA0400	A.4.A.1.6) Prestazioni servizi farmaceutica convenzionata	0,00
R	AA0410	A.4.A.1.7) Prestazioni termali	0,00
R	AA0420	A.4.A.1.8) Prestazioni trasporto ambulanze ed elisoccorso	0,00
R	AA0430	A.4.A.1.9) Altre prestazioni sanitarie e socio-sanitarie a rilevanza sanitaria	0,00
	AA0440	A.4.A.2) Ricavi per prestaz. sanitarie e sociosanitarie a rilevanza sanitaria erogate ad altri soggetti pubblici	668.619,00
	AA0450	A.4.A.3) Ricavi per prestaz. sanitarie e sociosanitarie a rilevanza sanitaria erogate a soggetti pubblici	30.474.161,00
S	AA0460	A.4.A.3.1) Prestazioni di ricovero	29.273.335,00
S	AA0470	A.4.A.3.2) Prestazioni ambulatoriali	621.752,00
SS	AA0480	A.4.A.3.3) Prestazioni di psichiatria non soggetta a compensazione (resid. e semiresid.)	0,00
S	AA0490	A.4.A.3.4) Prestazioni di File F	0,00
S	AA0500	A.4.A.3.5) Prestazioni servizi MMG, PLS, Contin. Assistenziale Extraregione	0,00
S	AA0510	A.4.A.3.6) Prestazioni servizi farmaceutica convenzionata Extraregione	397.123,00
S	AA0520	A.4.A.3.7) Prestazioni termali Extraregione	0,00
S	AA0530	A.4.A.3.8) Prestazioni trasporto ambulanze ed elisoccorso Extraregione	0,00
S	AA0540	A.4.A.3.9) Altre prestazioni sanitarie e sociosanitarie a rilevanza Extraregione	0,00
S	AA0550	A.4.A.3.10) Ricavi per cessione di emocomponenti e cellule staminali Extraregione	0,00
S	AA0560	A.4.A.3.11) Ricavi per differenziale tariffe TUC	0,00
SS	AA0570	A.4.A.3.12) Altre prestazioni sanitarie e sociosanitarie a rilevanza sanitaria non soggette a compensazione	181.951,00
SS	AA0580	A.4.A.3.12.A) Prestazioni di assistenza riabilitativa non soggette a compensazione Extraregione	0,00
SS	AA0590	A.4.A.3.12.B) Altre prestazioni sanitarie e socio-sanitarie a rilevanza sanitaria non soggette a	181.951,00
	AA0600	A.4.A.3.13) Altre prestazioni sanitarie a rilevanza sanitaria - Mobilità attiva Internazionale	0,00
S	<b>AA0610</b>	<b>A.4.B) Ricavi per prestazioni sanitarie e sociosanitarie a rilevanza sanitaria erogate da privati w/ residenti</b>	<b>0,00</b>

CONS	CODICE	VOCE MODELLO CE	TOT
S	AA0620	A.4.B.1) Prestazioni di ricovero da priv. Extraregione in compensazione (mobilità attiva)	0,00
S	AA0630	A.4.B.2) Prestazioni ambulatoriali da priv. Extraregione in compensazione (mobilità attiva)	0,00
S	AA0640	A.4.B.3) Prestazioni di File F da priv. Extraregione in compensazione (mobilità attiva)	0,00
S	AA0650	A.4.B.4) Altre prestazioni sanitarie e sociosanitarie a rilevanza sanitaria erogate da privati v/residenti	0,00
	<b>AA0660</b>	<b>A.4.C) Ricavi per prestazioni sanitarie e sociosanitarie a rilevanza sanitaria erogate a privati</b>	<b>1.506.157,00</b>
	<b>AA0670</b>	<b>A.4.D) Ricavi per prestazioni sanitarie erogate in regime di intramoenia</b>	<b>2.424.655,00</b>
	AA0680	A.4.D.1) Ricavi per prestazioni sanitarie intramoenia - Area ospedaliera	48.262,00
	AA0690	A.4.D.2) Ricavi per prestazioni sanitarie intramoenia - Area specialistica	2.168.820,00
	AA0700	A.4.D.3) Ricavi per prestazioni sanitarie intramoenia - Area sanità pubblica	0,00
	AA0710	A.4.D.4) Ricavi per prestazioni sanitarie intramoenia - Consulenze (ex art.55 c.1 lett.c,d) ed ex art. 57-58)	207.573,00
R	AA0720	A.4.D.5) Ricavi per prestazioni sanitarie intramoenia - Consulenze (ex art.55 c.1 lett.c,d) ed ex art. 57-58)	0,00
	AA0730	A.4.D.6) Ricavi per prestazioni sanitarie intramoenia - Altro	0,00
R	AA0740	A.4.D.7) Ricavi per prestazioni sanitarie intramoenia - Altro (Aziende sanitarie pubbliche della Regione)	0,00
	<b>AA0750</b>	<b>A.5) Concorsi, recuperi e rimborsi</b>	<b>869.373,00</b>
	<b>AA0760</b>	<b>A.5.A) Rimborsi assicurativi</b>	<b>151.839,00</b>
	<b>AA0770</b>	<b>A.5.B) Concorsi, recuperi e rimborsi da Regione</b>	<b>65.117,00</b>
	AA0780	A.5.B.1) Rimborso degli oneri stipendiali del personale dell'azienda in posizione di comando presso la	0,00
	AA0790	A.5.B.2) Altri concorsi, recuperi e rimborsi da parte della Regione	65.117,00
R	AA0800	A.5.C) Concorsi, recuperi e rimborsi da Aziende sanitarie pubbliche della Regione	38.790,00
R	AA0810	A.5.C.1) Rimborso degli oneri stipendiali del personale dipendente dell'azienda in posizione di comando	38.758,00
R	AA0820	A.5.C.2) Rimborso per acquisto beni da parte di Aziende sanitarie pubbliche della Regione	0,00
R	AA0830	A.5.C.3) Altri concorsi, recuperi e rimborsi da parte di Aziende sanitarie pubbliche della regione	32,00
	<b>AA0840</b>	<b>A.5.D) Concorsi, recuperi e rimborsi da altri soggetti pubblici</b>	<b>27.509,00</b>
	AA0850	A.5.D.1) Rimborso degli oneri stipendiali del personale dipendente dell'azienda in posizione di comando	27.212,00
	AA0860	A.5.D.2) Rimborsi per acquisto beni da parte di altri soggetti pubblici	0,00
	AA0870	A.5.D.3) Altri concorsi, recuperi e rimborsi da parte di altri soggetti pubblici	297,00
	<b>AA0880</b>	<b>A.5.E) Concorsi, recuperi e rimborsi da privati</b>	<b>586.118,00</b>
	AA0890	A.5.E.1) Rimborso da aziende farmaceutiche per Pay back	411.000,00
	AA0900	A.5.E.1.1) Pay-back per il superamento del tetto della spesa farmaceutica territoriale	0,00
	AA0910	A.5.E.1.2) Pay-back per il superamento del tetto della spesa farmaceutica ospedaliera	411.000,00
	AA0920	A.5.E.1.3) Ulteriore Pay-back	0,00
	AA0930	A.5.E.2) Altri concorsi, recuperi e rimborsi da privati	175.118,00
	<b>AA0940</b>	<b>A.6) Compartecipazione alla spesa per prestazioni sanitarie (Ticket)</b>	<b>1.967.070,00</b>
	AA0950	A.6.A) Compartecipazione alla spesa per prestazioni sanitarie - Ticket sulle prestazioni di specialistica	1.966.294,00
	AA0960	A.6.B) Compartecipazione alla spesa per prestazioni sanitarie Ticket sul pronto soccorso	776,00
	AA0970	A.6.C) Compartecipazione alla spesa per prestazioni sanitarie (Ticket) - Altro	0,00
	<b>AA0980</b>	<b>A.7) Quota contributi c/capitale imputata all'esercizio</b>	<b>8.838.864,00</b>
	AA0990	A.7.A) Quota imputata all'esercizio dei finanziamenti per investimenti dallo Stato	2.771.204,00
	AA1000	A.7.B) Quota imputata all'esercizio dei finanziamenti per investimenti da Regione	91.030,00
	AA1010	A.7.C) Quota imputata all'esercizio dei finanziamenti per beni di prima dotazione	0,00
	AA1020	A.7.D) Quota imputata all'esercizio dei contributi in c/ esercizio FSR destinati ad investimenti	195.511,00
	AA1030	A.7.E) Quota imputata all'esercizio degli altri contributi in c/esercizio destinati ad investimenti	0,00
	AA1040	A.7.F) Quota imputata all'esercizio di altre poste del patrimonio netto	5.781.119,00
	AA1050	A.8) Incrementi delle immobilizzazioni per lavori interni	0,00
	<b>AA1060</b>	<b>A.9) Altri ricavi e proventi</b>	<b>2.412.961,00</b>
	AA1070	A.9.A) Ricavi per prestazioni non sanitarie	27.840,00
	AA1080	A.9.B) Fitti attivi ed altri proventi da attività immobiliari	172.330,00
	AA1090	A.9.C) Altri proventi diversi	2.212.991,00
	<b>AZ9999</b>	<b>Totale valore della produzione (A)</b>	<b>153.390.513,00</b>
		<b>B) Costi della produzione</b>	
	<b>BA0010</b>	<b>B.1) Acquisti di beni</b>	<b>28.704.478,00</b>
	<b>BA0020</b>	<b>B.1.A) Acquisti di beni sanitari</b>	<b>26.486.673,00</b>
	BA0030	B.1.A.1) Prodotti farmaceutici ed emoderivati	11.936.472,00
	BA0040	B.1.A.1.1) Medicinali con AIC, ad eccezione di vaccini ed emoderivati di produzione regionale	10.745.889,00
	BA0050	B.1.A.1.2) Medicinali senza AIC	706.022,00
	BA0060	B.1.A.1.3) Emoderivati di produzione regionale	483.561,00
	BA0070	B.1.A.2) Sangue ed emocomponenti	28.934,00
R	BA0080	B.1.A.2.1) da pubblico (Aziende sanitarie pubbliche della Regione) - Mobilità intraregionale	0,00
S	BA0090	B.1.A.2.2) da pubblico (Aziende sanitarie pubbliche extra Regione) - Mobilità extraregionale	0,00
	BA0100	B.1.A.2.3) da altri soggetti	23.934,00
	BA0210	B.1.A.3) Dispositivi medici	13.728.785,00
	BA0220	B.1.A.3.1) Dispositivi medici	7.221.511,00
	BA0230	B.1.A.3.2) Dispositivi medici impiantabili attivi	116.163,00
	BA0240	B.1.A.3.3) Dispositivi medico diagnostici in vitro (IVD)	6.451.061,00
	BA0250	B.1.A.4) Prodotti dietetici	15.214,00
	BA0260	B.1.A.5) Materiali per la profilassi (vaccini)	5.106,00
	BA0270	B.1.A.6) Prodotti chimici	10.103,00



CONS	CODICE	VOCE MODELLO CE	TOT
	BA0280	B.1.A.7) <i>Materiali e Prodotti per uso veterinario</i>	0,00
	BA0290	B.1.A.8) <i>Altri beni e prodotti sanitari</i>	688.109,00
R	BA0300	B.1.A.9) <i>Beni e prodotti sanitari da Aziende sanitarie pubbliche della Regione</i>	0,00
	<b>BA0310</b>	<b>B.1.B) Acquisti di beni non sanitari</b>	<b>2.237.805,00</b>
	BA0320	B.1.B.1) <i>Prodotti alimentari</i>	1.395.679,00
	BA0330	B.1.B.2) <i>Materiali di guardaroba, di pulizia e di convivenza in genere</i>	271.326,00
	BA0340	B.1.B.3) <i>Combustibili, carburanti e lubrificanti</i>	5.696,00
	BA0350	B.1.B.4) <i>Supporti informatici e cancelleria</i>	317.318,00
	BA0360	B.1.B.5) <i>Materiale per la manutenzione</i>	46,00
	BA0370	B.1.B.6) <i>Altri beni e prodotti non sanitari</i>	247.740,00
R	BA0380	B.1.B.7) <i>Beni e prodotti non sanitari da Aziende sanitarie pubbliche della Regione</i>	0,00
	<b>BA0390</b>	<b>B.2) Acquisti di servizi</b>	<b>26.819.233,00</b>
	<b>BA0400</b>	<b>B.2.A) Acquisti servizi sanitari</b>	<b>7.929.869,00</b>
	<b>BA0410</b>	<b>B.2.A.1) Acquisti servizi sanitari per medicina di base</b>	<b>0,00</b>
	BA0420	B.2.A.1.1) - <i>da convenzione</i>	0,00
	BA0430	B.2.A.1.1.A) <i>Costi per assistenza MMG</i>	0,00
	BA0440	B.2.A.1.1.B) <i>Spese per assistenza PLS</i>	0,00
	BA0450	B.2.A.1.1.C) <i>Spese per assistenza Continuità assistenziale</i>	0,00
	BA0460	B.2.A.1.1.D) <i>Altro (medicina dei servizi, psicologi, medici I18, ecc)</i>	0,00
R	BA0470	B.2.A.1.2) - <i>da pubblico (Aziende sanitarie pubbliche della Regione) - Mobilità intraregionale</i>	0,00
S	BA0480	B.2.A.1.3) - <i>da pubblico (Aziende sanitarie pubbliche Extraregione) - Mobilità extraregionale</i>	0,00
	<b>BA0490</b>	<b>B.2.A.2) Acquisti servizi sanitari per farmaceutica</b>	<b>0,00</b>
	BA0500	B.2.A.2.1) - <i>da convenzione</i>	0,00
R	BA0510	B.2.A.2.2) - <i>da pubblico (Aziende sanitarie pubbliche della Regione)- Mobilità intraregionale</i>	0,00
S	BA0520	B.2.A.2.3) - <i>da pubblico ( Extraregione)</i>	0,00
	<b>BA0530</b>	<b>B.2.A.3) Acquisti servizi sanitari per assistenza specialistica ambulatoriale</b>	<b>39.644,00</b>
R	BA0540	B.2.A.3.1) - <i>da pubblico (Aziende sanitarie pubbliche della Regione)</i>	39.644,00
	BA0550	B.2.A.3.2) - <i>da pubblico (altri soggetti pubbl. della Regione)</i>	0,00
S	BA0560	B.2.A.3.3) - <i>da pubblico (Extraregione)</i>	0,00
	BA0570	B.2.A.3.4) - <i>da privato - Medici SUMAI</i>	0,00
	BA0580	B.2.A.3.5) - <i>da privato</i>	175.594,00
	BA0590	B.2.A.3.5.A) <i>Servizi sanitari per assistenza specialistica da IRCCS privati e Policlinici privati</i>	0,00
	BA0600	B.2.A.3.5.B) <i>Servizi sanitari per assistenza specialistica da Ospedali Classificati privati</i>	0,00
	BA0610	B.2.A.3.5.C) <i>Servizi sanitari per assistenza specialistica da Case di Cura Private</i>	0,00
	BA0620	B.2.A.3.5.D) <i>Servizi sanitari per assistenza specialistica da altri privati</i>	175.594,00
	BA0630	B.2.A.3.6) - <i>da privato per cittadini non residenti - Extraregione (mobilità attiva in compensazione)</i>	0,00
	<b>BA0640</b>	<b>B.2.A.4) Acquisti servizi sanitari per assistenza riabilitativa</b>	<b>0,00</b>
R	BA0650	B.2.A.4.1) - <i>da pubblico (Aziende sanitarie pubbliche della Regione)</i>	0,00
	BA0660	B.2.A.4.2) - <i>da pubblico (altri soggetti pubbl. della Regione)</i>	0,00
SS	BA0670	B.2.A.4.3) - <i>da pubblico (Extraregione) non soggetti a compensazione</i>	0,00
	BA0680	B.2.A.4.4) - <i>da privato (intraregionale)</i>	0,00
	BA0690	B.2.A.4.5) - <i>da privato (extraregionale)</i>	0,00
	<b>BA0700</b>	<b>B.2.A.5) Acquisti servizi sanitari per assistenza integrativa</b>	<b>0,00</b>
R	BA0710	B.2.A.5.1) - <i>da pubblico (Aziende sanitarie pubbliche della Regione)</i>	0,00
	BA0720	B.2.A.5.2) - <i>da pubblico (altri soggetti pubbl. della Regione)</i>	0,00
S	BA0730	B.2.A.5.3) - <i>da pubblico (Extraregione)</i>	0,00
	BA0740	B.2.A.5.4) - <i>da privato</i>	0,00
	<b>BA0750</b>	<b>B.2.A.6) Acquisti servizi sanitari per assistenza protesica</b>	<b>0,00</b>
R	BA0760	B.2.A.6.1) - <i>da pubblico (Aziende sanitarie pubbliche della Regione)</i>	0,00
	BA0770	B.2.A.6.2) - <i>da pubblico (altri soggetti pubbl. della Regione)</i>	0,00
S	BA0780	B.2.A.6.3) - <i>da pubblico (Extraregione)</i>	0,00
	BA0790	B.2.A.6.4) - <i>da privato</i>	0,00
	<b>BA0800</b>	<b>B.2.A.7) Acquisti servizi sanitari per assistenza ospedaliera</b>	<b>0,00</b>
R	BA0810	B.2.A.7.1) - <i>da pubblico (Aziende sanitarie pubbliche della Regione)</i>	0,00
	BA0820	B.2.A.7.2) - <i>da pubblico (altri soggetti pubbl. della Regione)</i>	0,00
S	BA0830	B.2.A.7.3) - <i>da pubblico (Extraregione)</i>	0,00
	BA0840	B.2.A.7.4) - <i>da privato</i>	0,00
	BA0850	B.2.A.7.4.A) <i>Servizi sanitari per assistenza ospedaliera da IRCCS privati e Policlinici privati</i>	0,00
	BA0860	B.2.A.7.4.B) <i>Servizi sanitari per assistenza ospedaliera da Ospedali Classificati privati</i>	0,00
	BA0870	B.2.A.7.4.C) <i>Servizi sanitari per assistenza ospedaliera da Case di Cura private</i>	0,00
	BA0880	B.2.A.7.4.D) <i>Servizi sanitari per assistenza ospedaliera da altri privati</i>	0,00
	BA0890	B.2.A.7.5) <i>da privato per cittadini non residenti - Extraregione ( mobilità attiva in compensazione)</i>	0,00
	<b>BA0900</b>	<b>B.2.A.8) Acquisto prestazioni di psichiatria residenziale e semiresidenziale</b>	<b>0,00</b>
R	BA0910	B.2.A.8.1) - <i>da pubblico (Aziende sanitarie pubbliche della Regione)</i>	0,00
	BA0920	B.2.A.8.2) - <i>da pubblico (altri soggetti pubbl. della Regione)</i>	0,00
SS	BA0930	B.2.A.8.3) - <i>da pubblico (Extraregione) - non soggette a compensazione</i>	0,00
	BA0940	B.2.A.8.4) - <i>da privato (intraregionale)</i>	0,00
	BA0950	B.2.A.8.5) - <i>da privato (extraregionale)</i>	0,00

CONS	CODICE	VOCE MODELLO CE	TOT.
	<b>BA0960</b>	<b>B.2.A.9) Acquisto prestazioni di distribuzione farmaci File F</b>	<b>0,00</b>
R	BA0970	B.2.A.9.1) - da pubblico (Aziende sanitarie pubbliche della Regione) - Mobilità intraregionale	0,00
	BA0980	B.2.A.9.2) - da pubblico (altri soggetti pubbl. della Regione)	0,00
S	BA0990	B.2.A.9.3) - da pubblico (Extraregione)	0,00
	BA1000	B.2.A.9.4) - da privato (intraregionale)	0,00
	BA1010	B.2.A.9.5) - da privato (extraregionale)	0,00
	BA1020	B.2.A.9.6) - da privato per cittadini non residenti - Extraregione (mobilità attiva in compensazione)	0,00
	<b>BA1030</b>	<b>B.2.A.10) Acquisto prestazioni termali in convenzione</b>	<b>0,00</b>
R	BA1040	B.2.A.10.1) - da pubblico (Aziende sanitarie pubbliche della Regione) - Mobilità intraregionale	0,00
	BA1050	B.2.A.10.2) - da pubblico (altri soggetti pubbl. della Regione)	0,00
S	BA1060	B.2.A.10.3) - da pubblico (extra Regione)	0,00
	BA1070	B.2.A.10.4) - da privato	0,00
	BA1080	B.2.A.10.5) - da privato per cittadini non residenti - Extraregione (mobilità attiva in compensazione)	0,00
	<b>BA1090</b>	<b>B.2.A.11) Acquisto prestazioni di trasporto sanitario</b>	<b>179.819,00</b>
R	BA1100	B.2.A.11.1) - da pubblico (Aziende sanitarie pubbliche della regione) - Mobilità intraregionale	0,00
	BA1110	B.2.A.11.2) - da pubblico (altri soggetti pubbl. della Regione)	0,00
S	BA1120	B.2.A.11.3) - da pubblico (Extraregione)	0,00
	BA1130	B.2.A.11.4) - da privato	179.819,00
	<b>BA1140</b>	<b>B.2.A.12) Acquisto prestazioni Socio-Sanitarie a rilevanza sanitaria</b>	<b>0,00</b>
R	BA1150	B.2.A.12.1) - da pubblico (Aziende sanitarie pubbliche della regione) - Mobilità intraregionale	0,00
	BA1160	B.2.A.12.2) - da pubblico (altri soggetti pubblici della Regione)	0,00
SS	BA1170	B.2.A.12.3) - da pubblico ( Extraregione) non soggette a compensazione	0,00
	BA1180	B.2.A.12.4) - da privato (intraregionale)	0,00
	BA1190	B.2.A.12.5) - da privato (extraregionale)	0,00
	<b>BA1200</b>	<b>B.2.A.13) Compartecipazione al personale per att. libero-prof (intramoenia)</b>	<b>2.272.787,00</b>
	BA1210	B.2.A.13.1) Compartecipazione al personale per att.libero professionale intramoenia - Area ospedaliera	9.385,00
	BA1220	B.2.A.13.2) Compartecipazione al personale per att.libero professionale intramoenia - Area specialistica	1.863.019,00
	BA1230	B.2.A.13.3) Compartecipazione al personale per att.libero professionale intramoenia - Area sanità pubblica	0,00
	BA1240	B.2.A.13.4) Compartecipazione al personale per att.libero professionale intramoenia - Consulenze (ex art.55	400.383,00
R	BA1250	B.2.A.13.5) Compartecipazione al personale per att.libero professionale intramoenia - Consulenze (ex art.55	0,00
	BA1260	B.2.A.13.6) Compartecipazione al personale per att.libero professionale intramoenia - Altro	0,00
R	BA1270	B.2.A.13.7) Compartecipazione al personale per att.libero professionale intramoenia - Altro ( Aziende	0,00
	<b>BA1280</b>	<b>B.2.A.14) Rimborsi, assegni e contributi sanitari</b>	<b>0,00</b>
	BA1290	B.2.A.14.1) Contributi ed associazioni di volontariato	0,00
	BA1300	B.2.A.14.2) Rimborsi per cure all' estero	0,00
	BA1310	B.2.A.14.3) Contributi a società partecipate e/o enti dipendenti della Regione	0,00
	BA1320	B.2.A.14.4) Contributo Legge 210/92	0,00
	BA1330	B.2.A.14.5) Altri rimborsi, assegni e contributi	0,00
R	BA1340	B.2.A.14.6) Rimborsi, assegni e contributi v/Aziende sanitarie pubbliche della Regione	0,00
	<b>BA1350</b>	<b>B.2.A.15) Consulenze, Collaborazioni, Interinale e alte prestazioni di lavoro sanitarie e sociosanitarie</b>	<b>3.902.891,00</b>
R	BA1360	B.2.A.15.1) Consulenze sanitarie e sociosan. da Aziende sanitarie pubbliche della regione	35.837,00
	BA1370	B.2.A.15.2) Consulenze sanitarie e sociosan. da terzi - Altri soggetti pubblici	30.000,00
	BA1380	B.2.A.15.3) Consulenze, Collaborazioni, Interinale e altre prestazioni di lavoro sanitarie e socios. da privato	3.782.913,00
	BA1390	B.2.A.15.3.A) Consulenze sanitarie da privato - articolo 55, comma2, CCNL 8 giugno 2000	647.069,00
	BA1400	B.2.A.15.3.B) Altre consulenze sanitarie e sociosanitarie da privato	434.951,00
	BA1410	B.2.A.15.3.C) Collaborazioni coordinate e continuative sanitarie e socios. da privato	321.665,00
	BA1420	B.2.A.15.3.D) Indennità a personale universitario - area sanitaria	1.256.347,00
	BA1430	B.2.A.15.3.E) Lavoro interinale - area sanitaria	1.016.951,00
	BA1440	B.2.A.15.3.F) Altre collaborazioni e prestazioni di lavoro - area sanitaria	85.030,00
	BA1450	B.2.A.15.4) Rimborso oneri stipendiali del personale sanitario in comando	75.041,00
R	BA1460	B.2.A.15.4.A) Rimborso oneri stipendiali personale sanitario in comando da Aziende sanitarie pubbliche	52.752,00
	BA1470	B.2.A.15.4.B) Rimborso oneri stipendiali personale sanitario in comando da Regioni, soggetti pubblici e da	22.289,00
SS	BA1480	B.2.A.15.4.C) Rimborso oneri stipendiali personale sanitario in comando da aziende di altre Regioni	0,00
	<b>BA1490</b>	<b>B.2.A.16) Altri servizi sanitari e sociosanitari a rilevanza sanitaria</b>	<b>1.359.134,00</b>
R	BA1500	B.2.A.16.1) Altri servizi sanitari e sociosanitari a rilevanza sanitaria da pubblico - Aziende sanitarie pubbliche	200.396,00
	BA1510	B.2.A.16.2) Altri servizi sanitari e sociosanitari a rilevanza sanitaria da pubblico - Altri soggetti pubblici della	901.339,00
	BA1520	B.2.A.16.3) Altri servizi sanitari e sociosanitari a rilevanza sanitaria da pubblico (Extraregione)	154.038,00
	BA1530	B.2.A.16.4) Altri servizi sanitari da privato	103.361,00
	BA1540	B.2.A.16.5) Costi per servizi sanitari - Mobilità internazionale passiva	0,00
S	<b>BA1550</b>	<b>B.2.A.17) Costi per differenziale tariffe TUC</b>	<b>0,00</b>
	<b>BA1560</b>	<b>B.2.B) Acquisti di servizi non sanitari</b>	<b>17.889.364,00</b>
	<b>BA1570</b>	<b>B.2.B.1) Servizi non sanitari</b>	<b>17.104.912,00</b>
	BA1580	B.2.B.1.1) Lavanderia	3.100.995,00
	BA1590	B.2.B.1.2) Pulizia	4.232.783,00
	BA1600	B.2.B.1.3) Mensa	0,00
	BA1610	B.2.B.1.4) Riscaldamento	0,00
	BA1620	B.2.B.1.5) Elaborazione dati	0,00
	BA1630	B.2.B.1.6) Servizi trasporti (non sanitari)	25.527,00

CONS	CODICE	VOCE MODELLO CE	TOT
	BA1640	B.2.B.1.7) Smaltimento rifiuti	623.954,00
	BA1650	B.2.B.1.8) Utenze telefoniche	397.533,00
	BA1660	B.2.B.1.9) Utenze elettricità	2.890.586,00
	BA1670	B.2.B.1.10) Altre utenze	3.188.579,00
	BA1680	B.2.B.1.11) Premi di assicurazione	<b>223.121,00</b>
	BA1690	B.2.B.1.11.A) Premi di assicurazione - R.C. Professionale	0,00
	BA1700	B.2.B.1.11.B) Premi di assicurazione - Altri premi assicurativi	223.121,00
	BA1710	B.2.B.1.12) Altri servizi non sanitari	<b>2.421.834,00</b>
R	BA1720	B.2.B.1.12.A) Altri servizi non sanitari da pubblico (Aziende sanitarie pubbliche della Regione)	0,00
	BA1730	B.2.B.1.12.B) Altri servizi non sanitari da altri soggetti pubblici	24.770,00
	BA1740	B.2.B.1.12.C) Altri servizi non sanitari da privato	2.397.064,00
	BA1750	<b>B.2.B.2) Consulenze, Collaborazioni, Interinale e altre prestazioni di lavoro non sanitarie</b>	<b>1.582.778,00</b>
R	BA1760	B.2.B.2.1) Consulenze non sanitarie da Aziende sanitarie pubbliche della Regione	0,00
	BA1770	B.2.B.2.2) Consulenze non sanitarie da Terzi - Altri enti pubblici	0,00
	BA1780	B.2.B.2.3) Consulenze, Collaborazioni, Interinale e altre prestazioni di lavoro non sanitarie da privato	<b>1.582.778,00</b>
	BA1790	B.2.B.2.3.A) Consulenze non sanitarie da privato	199.052,00
	BA1800	B.2.B.2.3.B) Collaborazioni coordinate e continuative non sanitarie da privato	83.337,00
	BA1810	B.2.B.2.3.C) Indennità a personale universitario - area non sanitaria	0,00
	BA1820	B.2.B.2.3.D) Lavoro interinale - area non sanitaria	1.300.389,00
	BA1830	B.2.B.2.3.E) Altre collaborazioni e prestazioni di lavoro - area non sanitaria	0,00
	BA1840	B.2.B.2.4) Rimborso oneri stipendiali del personale non sanitario in comando	<b>0,00</b>
R	BA1850	B.2.B.2.4.A) Rimborso oneri stipendiale personale non sanitario in comando da Aziende sanitarie pubbliche	0,00
	BA1860	B.2.B.2.4.B) Rimborso oneri stipendiale personale non sanitario in comando da Regione, soggetti pubblici e	0,00
SS	BA1870	B.2.B.2.4.C) Rimborso oneri stipendiale personale non sanitario in comando da aziende di altre Regioni	0,00
	BA1880	<b>B.2.B.3) Formazione (esternalizzata e non)</b>	<b>201.674,00</b>
	BA1890	B.2.B.3.1) Formazione (esternalizzata e non) da pubblico	19.600,00
	BA1900	B.2.B.3.2) Formazione (esternalizzata e non) da privato	182.074,00
	BA1910	<b>B.3) Manutenzione e riparazione (ordinaria esternalizzata)</b>	<b>5.846.022,00</b>
	BA1920	B.3.A) Manutenzione e riparazione agli immobili e loro pertinenze	975.001,00
	BA1930	B.3.B) Manutenzione e riparazione agli impianti e macchinari	2.686.555,00
	BA1940	B.3.C) Manutenzione e riparazione alle attrezzature sanitarie e scientifiche	1.496.013,00
	BA1950	B.3.D) Manutenzione e riparazione ai mobili e arredi	0,00
	BA1960	B.3.E) Manutenzioni e riparazioni agli automezzi	0,00
	BA1970	B.3.F) Altre manutenzioni e riparazioni	688.453,00
R	BA1980	B.3.G) Manutenzioni e riparazioni da Aziende sanitarie pubbliche della Regione	0,00
	BA1990	<b>B.4) Godimento di beni di terzi</b>	<b>1.203.925,00</b>
	BA2000	B.4.A) Fitti passivi	0,00
	BA2010	<b>B.4.B) Canoni di noleggio</b>	<b>825.193,00</b>
	BA2020	B.4.B.1) Canoni di noleggio - area sanitaria	582.129,00
	BA2030	B.4.B.2) Canoni di noleggio - area non sanitaria	243.064,00
	BA2040	<b>B.4.C) Canoni di leasing</b>	<b>378.732,00</b>
	BA2050	B.4.C.1) Canoni di leasing - area sanitaria	211.836,00
	BA2060	B.4.C.2) Canoni di leasing - area non sanitaria	166.896,00
R	BA2070	<b>B.4.D) Locazioni e noleggi da Aziende sanitarie pubbliche della Regione</b>	<b>0,00</b>
	BA2080	<b>Totale Costo del personale</b>	<b>82.473.958,00</b>
	BA2090	<b>B.5) Personale del ruolo sanitario</b>	<b>67.042.369,00</b>
	BA2100	<b>B.5.A) Costo del personale dirigente ruolo sanitario</b>	<b>27.901.366,00</b>
	BA2110	B.5.A.1) Costo del personale dirigente medico	25.654.745,00
	BA2120	B.5.A.1.1) Costo del personale medico - tempo indeterminato	24.482.230,00
	BA2130	B.5.A.1.2) Costo del personale medico - tempo determinato	1.168.522,00
	BA2140	B.5.A.1.3) Costo del personale medico - altro	3.993,00
	BA2150	B.5.A.2) Costo del personale dirigente non medico	2.146.621,00
	BA2160	B.5.A.2.1) Costo del personale non medico - tempo indeterminato	1.924.194,00
	BA2170	B.5.A.2.2) Costo del personale non medico - tempo determinato	222.427,00
	BA2180	B.5.A.2.3) Costo del personale non medico - altro	0,00
	BA2190	<b>B.5.B) Costo del personale comparto ruolo sanitario</b>	<b>39.241.003,00</b>
	BA2200	B.5.B.1) Costo del personale comparto ruolo sanitario - tempo indeterminato	38.729.762,00
	BA2210	B.5.B.2) Costo del personale comparto ruolo sanitario - tempo determinato	473.190,00
	BA2220	B.5.B.3) Costo del personale comparto ruolo sanitario - altro	38.051,00
	BA2230	<b>B.6) Personale del ruolo professionale</b>	<b>223.635,00</b>
	BA2240	<b>B.6.A) Costo del personale dirigente ruolo professionale</b>	<b>157.143,00</b>
	BA2250	B.6.A.1) Costo del personale dirigente ruolo professionale - tempo indeterminato	157.143,00
	BA2260	B.6.A.2) Costo del personale dirigente ruolo professionale - tempo determinato	0,00
	BA2270	B.6.A.1) Costo del personale dirigente ruolo professionale - altro	0,00
	BA2280	<b>B.6.B) Costo del personale comparto ruolo professionale</b>	<b>66.492,00</b>
	BA2290	B.6.B.1) Costo del personale comparto ruolo professionale - tempo indeterminato	66.492,00
	BA2300	B.6.B.2) Costo del personale comparto ruolo professionale - tempo determinato	0,00
	BA2310	B.6.B.3) Costo del personale comparto ruolo professionale - altro	0,00

CONS	CODICE	VOCE MODELLO CE	TOT.
	<b>BA2320</b>	<b>B.7) Personale del ruolo tecnico</b>	<b>10.999.983,00</b>
	<b>BA2330</b>	<b>B.7.A) Costo del personale dirigente ruolo tecnico</b>	108.050,00
	<b>BA2340</b>	<b>B.7.A.1) Costo del personale dirigente ruolo tecnico - tempo indeterminato</b>	108.050,00
	<b>BA2350</b>	<b>B.7.A.2) Costo del personale dirigente ruolo tecnico - tempo determinato</b>	0,00
	<b>BA2360</b>	<b>B.7.A.3) Costo del personale dirigente ruolo tecnico - altro</b>	0,00
	<b>BA2370</b>	<b>B.7.B) Costo del personale comparto ruolo tecnico</b>	10.891.933,00
	<b>BA2380</b>	<b>B.7.B.1) Costo del personale comparto ruolo tecnico- tempo indeterminato</b>	10.798.980,00
	<b>BA2390</b>	<b>B.7.B.2) Costo del personale comparto ruolo tecnico - tempo determinato</b>	73.133,00
	<b>BA2400</b>	<b>B.7.B.3) Costo del personale comparto ruolo tecnico - tempo altro</b>	19.820,00
	<b>BA2410</b>	<b>B.8) Personale del ruolo amministrativo</b>	<b>4.207.971,00</b>
	<b>BA2420</b>	<b>B.8.A) Costo del personale dirigente ruolo amministrativo</b>	465.733,00
	<b>BA2430</b>	<b>B.8.A.1) Costo del personale dirigente ruolo amministrativo - tempo indeterminato</b>	465.733,00
	<b>BA2440</b>	<b>B.8.A.2) Costo del personale dirigente ruolo amministrativo - tempo determinato</b>	0,00
	<b>BA2450</b>	<b>B.8.A.3) Costo del personale dirigente ruolo amministrativo -altro</b>	0,00
	<b>BA2460</b>	<b>B.8.B) Costo del personale comparto ruolo amministrativo</b>	3.742.238,00
	<b>BA2470</b>	<b>B.8.B.1) Costo del personale comparto ruolo amministrativo - tempo indeterminato</b>	3.613.672,00
	<b>BA2480</b>	<b>B.8.B.2) Costo del personale comparto ruolo amministrativo - tempo determinato</b>	128.566,00
	<b>BA2490</b>	<b>B.8.B.3) Costo del personale comparto ruolo amministrativo - altro</b>	0,00
	<b>BA2500</b>	<b>B.9) Oneri diversi di gestione</b>	<b>1.303.859,00</b>
	<b>BA2510</b>	<b>B.9.A) Imposte e tasse (escluso Irap e Ires)</b>	256.312,00
	<b>BA2520</b>	<b>B.9.B) Perdite su crediti</b>	0,00
	<b>BA2530</b>	<b>B.9.C) Altri oneri diversi di gestione</b>	<b>1.047.547,00</b>
	<b>BA2540</b>	<b>B.9.C.1) Indennità, rimborso spese e oneri sociali per gli Organi Direttivi e Collegio Sindacale</b>	733.674,00
	<b>BA2550</b>	<b>B.9.C.2) Altri oneri diversi di gestione</b>	313.873,00
	<b>BA2560</b>	<b>Totale Ammortamenti</b>	<b>3.796.086,00</b>
	<b>BA2570</b>	<b>B.10) Ammortamenti delle immobilizzazioni immateriali</b>	11.157,00
	<b>BA2580</b>	<b>B.11) Ammortamenti delle immobilizzazioni materiali</b>	<b>2.004.939,00</b>
	<b>BA2590</b>	<b>B.12) Ammortamento dei fabbricati</b>	<b>2.263.243,00</b>
	<b>BA2600</b>	<b>B.12.A) Ammortamenti fabbricati non strumentali (disponibili)</b>	276.584,00
	<b>BA2610</b>	<b>B.12.B) Ammortamenti fabbricati strumentali (indisponibili)</b>	2.568.664,00
	<b>BA2620</b>	<b>B.13) Ammortamenti delle altre immobilizzazioni materiali</b>	5.939.691,00
	<b>BA2630</b>	<b>B.14) Svalutazione delle immobilizzazioni e dei crediti</b>	<b>0,00</b>
	<b>BA2640</b>	<b>B.14.A) Svalutazione delle immobilizzazioni immateriali e materiali</b>	0,00
	<b>BA2650</b>	<b>B.14.B) Svalutazione dei crediti</b>	0,00
	<b>BA2660</b>	<b>B.15) Variazione delle rimanenze</b>	<b>17.812,00</b>
	<b>BA2670</b>	<b>B.15.A) Variazione rimanenze sanitarie</b>	12.947,00
	<b>BA2680</b>	<b>B.15.B) Variazione rimanenze non sanitarie</b>	4.865,00
	<b>BA2690</b>	<b>B.16) Accantonamenti dell'esercizio</b>	<b>2.970.753,00</b>
	<b>BA2700</b>	<b>B.16.A) Accantonamenti per rischi</b>	<b>2.462.216,00</b>
	<b>BA2710</b>	<b>B.16.A.1) Accantonamenti per cause civili ed oneri processuali</b>	1.549.927,00
	<b>BA2720</b>	<b>B.16.A.2) Accantonamenti per contenzioso personale dipendente</b>	0,00
	<b>BA2730</b>	<b>B.16.A.3) Accantonamenti per rischi connessi all' acquisto di prestazioni sanitarie da privato</b>	0,00
	<b>BA2740</b>	<b>B.16.A.4) Accantonamenti per copertura diretta dei rischi (autoassicurazione)</b>	0,00
	<b>BA2750</b>	<b>B.16.A.5) Altri accantonamenti per rischi</b>	912.289,00
	<b>BA2760</b>	<b>B.16.B) Accantonamenti per premio di operosità (SUMAI)</b>	0,00
	<b>BA2770</b>	<b>B.16.C) Accantonamenti per quote inutilizzate di contributi vincolati</b>	543.537,00
	<b>BA2780</b>	<b>B.16.C.1) Accantonamenti per quote inutilizzate contributi da Regione e Prov. Aut. Per quota F.S. vincolato</b>	0,00
	<b>BA2790</b>	<b>B.16.C.2) Accantonamenti per quote inutilizzate contributi da soggetti pubblici (extra fondo) vincolati</b>	17.500,00
	<b>BA2800</b>	<b>B.16.C.3) Accantonamenti per quote inutilizzate contributi da soggetti pubblici per ricerca</b>	0,00
	<b>BA2810</b>	<b>B.16.C.4) Accantonamenti per quote inutilizzate contributi vincolati da privati</b>	526.037,00
	<b>BA2820</b>	<b>B.16.D) Altri accantonamenti</b>	65.000,00
	<b>BA2830</b>	<b>B.16.D.1) Accantonamenti per interessi di mora</b>	0,00
	<b>BA2840</b>	<b>B.16.D.2) Acc. Rinnovi convenzioni MMG/PLS/MCA</b>	0,00
	<b>BA2850</b>	<b>B.16.D.3) Acc. Rinnovi convenzioni Medici Sumai</b>	0,00
	<b>BA2860</b>	<b>B.16.D.4) Acc. Rinnovi contratti.: dirigenza medica</b>	0,00
	<b>BA2870</b>	<b>B.16.D.5) Acc. Rinnovi contratti.: dirigenza non medica</b>	0,00
	<b>BA2880</b>	<b>B.16.D.6) Acc. Rinnovi contratti.:comparto</b>	0,00
	<b>BA2890</b>	<b>B.16.D.7) Altri accantonamenti</b>	65.000,00
	<b>BZ9999</b>	<b>Totale costi della produzione (B)</b>	<b>158.236.136,00</b>
		<b>C) Proventi e oneri finanziari</b>	
	<b>CA0010</b>	<b>C.1) Interessi attivi</b>	<b>464,00</b>
	<b>CA0020</b>	<b>C.1.A) Interessi attivi su c/tesoreria</b>	464,00
	<b>CA0030</b>	<b>C.1.B) Interessi attivi su c/c postali e bancari</b>	0,00
	<b>CA0040</b>	<b>C.1.C) Altri interessi attivi</b>	0,00
	<b>CA0050</b>	<b>C.2) Altri proventi</b>	<b>42.169,00</b>
	<b>CA0060</b>	<b>C.2.A) Proventi da partecipazioni</b>	0,00
	<b>CA0070</b>	<b>C.2.B) Proventi finanziari da crediti iscritti nelle immobilizzazioni</b>	0,00

CONS	CODICE	VOCE MODELLO CE	TOT
	CA0080	C.2.C) Proventi finanziari da titoli iscritti nelle immobilizzazioni	41.669,00
	CA0090	C.2.D) Altri proventi finanziari diversi dai precedenti	0,00
	CA0100	C.2.E) Utili su cambi	500,00
	CA0110	C.3) Interessi passivi	<b>174.484,00</b>
	CA0120	C.3.A) Interessi passivi su c/c tesoreria	0,00
	CA0130	C.3.B) Interessi passivi su mutui	174.484,00
	CA0140	C.3.C) Altri interessi passivi	0,00
	CA0150	C.4) Altri oneri	<b>2.799,00</b>
	CA0160	C.4.A) Altri oneri finanziari	0,00
	CA0170	C.4.B) Perdite su cambi	2.799,00
	CZ9999	Totale proventi e oneri finanziari (C)	<b>-134.650,00</b>
		D) Rettifiche di valore di attività finanziarie	
	DA0010	D.1) Rivalutazioni	0,00
	DA0020	D.2) Svalutazioni	0,00
	DZ9999	Totale rettifiche di valore di attività finanziarie (D)	<b>0,00</b>
		E) Proventi e oneri straordinari	
	EA0010	E.1) Proventi straordinari	<b>2.111.263,00</b>
	EA0020	E.1.A) Plusvalenze	819,00
	EA0030	E.1.B) Altri proventi straordinari	<b>2.110.434,00</b>
	EA0040	E.1.B.1) Proventi da donazioni e liberalità diverse	0,00
	EA0050	E.1.B.2) Sopravvenienze attive	<b>502.173,00</b>
R	EA0060	E.1.B.2.1) Sopravvenienze Attive v/Aziende sanitarie pubbliche della Regione	159.596,00
	EA0070	E.1.B.2.2) Sopravvenienze Attive v/terzi	<b>342.577,00</b>
S	EA0080	E.1.B.2.2.A) Sopravvenienze attive v/terzi relative alla mobilità extraregionale	0,00
	EA0090	E.1.B.2.2.B) Sopravvenienze attive v/terzi relative al personale	10.969,00
	EA0100	E.1.B.2.2.C) Sopravvenienze attive v/terzi relative alle convenzioni con medici di base	0,00
	EA0110	E.1.B.2.2.D) Sopravvenienze attive v/terzi relative alle convenzioni per la specialistica	0,00
	EA0120	E.1.B.2.2.E) Sopravvenienze attive v/terzi relative all'acquisto prestaz. Sanitarie da operatori accreditati	0,00
	EA0130	E.1.B.2.2.F) Sopravvenienze attive v/terzi relative all'acquisto di beni e servizi	290.194,00
	EA0140	E.1.B.2.2.G) Altre sopravvenienze attive v/terzi	41.414,00
	EA0150	E.1.B.3) Insussistenze attive	<b>1.608.261,00</b>
R	EA0160	E.1.B.3.1) Insussistenze Attive v/Aziende sanitarie pubbliche della Regione	0,00
	EA0170	E.1.B.3.2) Insussistenze Attive v/terzi	<b>1.608.261,00</b>
S	EA0180	E.1.B.3.2.A) Insussistenze attive v/terzi relative alla mobilità extraregionale	0,00
	EA0190	E.1.B.3.2.B) Insussistenze attive v/terzi relative al personale	0,00
	EA0200	E.1.B.3.2.C) Insussistenze attive v/terzi relative alle convenzioni con medici di base	0,00
	EA0210	E.1.B.3.2.D) Insussistenze attive v/terzi relative alle convenzioni per la specialistica	0,00
	EA0220	E.1.B.3.2.E) Insussistenze attive v/terzi relative all'acquisto prestaz. sanitarie da operatori accreditati	0,00
	EA0230	E.1.B.3.2.F) Insussistenze attive v/terzi relative all'acquisto di beni e servizi	1.205.119,00
	EA0240	E.1.B.3.2.G) Altre Insussistenze attive v/terzi	403.142,00
	EA0250	E.1.B.4) Altri proventi straordinari	0,00
	EA0260	E.2) Oneri straordinari	<b>1.301.868,00</b>
	EA0270	E.2.A) Minusvalenze	259,00
	EA0280	E.2.B) Altri oneri straordinari	<b>1.301.609,00</b>
	EA0290	E.2.B.1) Oneri tributari da esercizi precedenti	74.598,00
	EA0300	E.2.B.2) Oneri da cause civili ed oneri processuali	0,00
	EA0310	E.2.B.3) Sopravvenienze passive	<b>932.701,00</b>
R	EA0320	E.2.B.3.1) Sopravvenienze passive v/Aziende sanitarie pubbliche della Regione	<b>1.364,00</b>
R	EA0330	E.2.B.3.1.A) Sopravvenienze passive v/Aziende sanitarie pubbliche relative alla mobilità intraregionale	1.364,00
R	EA0340	E.2.B.3.1.B) Altre sopravvenienze passive v/Aziende sanitarie pubbliche della Regione	0,00
	EA0350	E.2.B.3.2) Sopravvenienze passive v/terzi	<b>931.337,00</b>
S	EA0360	E.2.B.3.2.A) Sopravvenienze passive v/terzi relative alla mobilità extraregionale	0,00
	EA0370	E.2.B.3.2.B) Sopravvenienze passive v/terzi relative al personale	<b>0,00</b>
	EA0380	E.2.B.3.2.B.1) Soprav. passive v/terzi relative al personale - dirigenza medica	0,00
	EA0390	E.2.B.3.2.B.2) Soprav. passive v/terzi relative al personale - dirigenza non medica	0,00
	EA0400	E.2.B.3.2.B.3) Soprav. passive v/terzi relative al personale - comparto	0,00
	EA0410	E.2.B.3.2.C) Sopravvenienze passive v/terzi relative alle convenzioni con medici di base	0,00
	EA0420	E.2.B.3.2.D) Sopravvenienze passive v/terzi relative alle convenzioni per la specialistica	0,00
	EA0430	E.2.B.3.2.E) Sopravvenienze passive v/terzi relative all'acquisto prestaz. sanitarie da operatori accreditati	0,00
	EA0440	E.2.B.3.2.F) Sopravvenienze passive v/terzi relative all'acquisto di beni e servizi	763.232,00
	EA0450	E.2.B.3.2.G) Altre sopravvenienze passive v/terzi	188.105,00
	EA0460	E.2.B.4) Insussistenze passive	<b>294.310,00</b>

CONS	CODICE	VOCE MODELLO CE	TOT
R	EA0470	E.2.B.4.1) <i>Insussistenze passive v/Aziende sanitarie pubbliche della Regione</i>	7.929,00
	EA0480	E.2.B.4.2) <i>Insussistenze passive v/terzi</i>	<b>286.381,00</b>
S	EA0490	E.2.B.4.2.A) <i>Insussistenze passive v/terzi relative alla mobilità extraregionale</i>	0,00
	EA0500	E.2.B.4.2.B) <i>Insussistenze passive v/terzi relative al personale</i>	4,00
	EA0510	E.2.B.4.2.C) <i>Insussistenze passive v/terzi relative alle convenzioni con medici di base</i>	0,00
	EA0520	E.2.B.4.2.D) <i>Insussistenze passive v/terzi relative alle convenzioni per la specialistica</i>	0,00
	EA0530	E.2.B.4.2.E) <i>Insussistenze passive v/terzi relative all'acquisto prestaz. Sanitarie da operatori accreditati</i>	0,00
	EA0540	E.2.B.4.2.F) <i>Insussistenze passive v/terzi relative all'acquisto di beni e servizi</i>	118.449,00
	EA0550	E.2.B.4.2.G) <i>Altre Insussistenze passive v/terzi</i>	167.928,00
	EA0560	E.2.B.5) <i>Altri oneri straordinari</i>	0,00
	EZ9999	<b>Totale proventi e oneri straordinari (E)</b>	<b>809.385,00</b>
	XA0000	<b>Risultato prima delle imposte (A - B +/- C +/- D +/- E)</b>	<b>-4.170.588,00</b>
		<b>Imposte e tasse</b>	
	YA0010	<b>Y.1) IRAP</b>	<b>5.709.396,00</b>
	YA0020	<i>Y.1.A) IRAP relativa a personale dipendente</i>	5.486.743,00
	YA0030	<i>Y.1.B) IRAP relativa a collaboratori e personale assimilato a lavoro dipendente</i>	88.390,00
	YA0040	<i>Y.1.C) IRAP relativa ad attività di libera professione (intraoemia)</i>	134.263,00
	YA0050	<i>Y.1.D) IRAP relativa ad attività commerciali</i>	0,00
	YA0060	<b>Y.2) IRES</b>	<b>515.000,00</b>
	YA0070	<i>Y.2.A) IRES su attività istituzionale</i>	0,00
	YA0080	<i>Y.2.B) IRES su attività commerciale</i>	515.000,00
	YA0090	<b>Y.3) Accantonamento a F.do Imposte (Accertamenti, condoni, ecc.)</b>	<b>0,00</b>
	YZ9999	<b>Totale imposte e tasse</b>	<b>6.224.396,00</b>
	ZZ9999	<b>RISULTATO DI ESERCIZIO</b>	<b>-10.395.284,00</b>

CONS	CODICE	VOCE MODELLO CE	TOT
		<b>A) Valore della produzione</b>	
	<b>AA0010</b>	<b>A.1) Contributi in c/esercizio</b>	<b>10.057.722,00</b>
	AA0020	A.1.A) Contributi da Regione o Prov. Aut. per quota F.S. regionale	38.786,00
	AA0030	A.1.A.1) da Regione o Prov. Aut. per quota F.S. regionale indistinto	0,00
	AA0040	A.1.A.2) da Regione o Prov. Aut. per quota F.S. vincolato	38.786,00
	<b>AA0050</b>	<b>A.1.B) Contributi c/esercizio (EXTRA FONDO)</b>	<b>0,00</b>
	AA0060	A.1.B.1) da Regione o Prov. Aut. (extra fondo)	0,00
	AA0070	A.1.B.1.1) Contributi da Regione o Prov. Aut. (extra fondo) vincolati	0,00
	AA0080	A.1.B.1.2) Contributi da Regione o Prov. Aut. (extra fondo) - Risorse aggiuntive da bilancio regionale a titolo	0,00
	AA0090	A.1.B.1.3) Contributi da Regione o Prov. Aut. (extra fondo) - Risorse aggiuntive da bilancio regionale a titolo	0,00
	AA0100	A.1.B.1.4) Contributi da Regione o Prov. Aut. (extra fondo) - Altro	0,00
	AA0110	A.1.B.2) Contributi da Aziende sanitarie pubbliche della Regione o prov. Aut. (extra fondo)	0,00
R	AA0120	A.1.B.2.1) Contributi da Aziende sanitarie pubbliche della Regione o Prov. Aut. (extra fondo) vincolati	0,00
R	AA0130	A.1.B.2.2) Contributi da Aziende sanitarie pubbliche della Regione o Prov. Aut. (extra fondo) altro	0,00
	AA0140	A.1.B.3) Contributi da altri soggetti pubblici (extra fondo)	0,00
	AA0150	A.1.B.3.1) Contributi da altri soggetti pubblici (extra fondo) vincolati	0,00
	AA0160	A.1.B.3.2) Contributi da altri soggetti pubblici (extra fondo) L. 210/92	0,00
	AA0170	A.1.B.3.3) Contributi da altri soggetti pubblici (extra fondo) altro	0,00
	<b>AA0180</b>	<b>A.1.C) Contributi c/esercizio per ricerca</b>	<b>10.018.936,00</b>
	AA0190	A.1.C.1) Contributi da Ministero della Salute per ricerca corrente	4.467.924,00
	AA0200	A.1.C.2) Contributi da Ministero della Salute per ricerca finalizzata	3.324.209,00
	AA0210	A.1.C.3) Contributi da Regione ed altri soggetti pubblici per ricerca	337.999,00
	AA0220	A.1.C.4) Contributi da privati per ricerca	1.888.804,00
	<b>AA0230</b>	<b>A.1.D) Contributi c/esercizio da privati</b>	<b>0,00</b>
	<b>AA0240</b>	<b>A.2) Rettifica contributi c/esercizio per destinazione ad investimenti</b>	<b>0,00</b>
	AA0250	A.2.A) Rettifica contributi c/esercizio per destinazione ad investimenti - da Regione o Prov. Aut. per quota	0,00
	AA0260	A.2.B) Rettifica contributi c/esercizio per destinazione ad investimenti - altri contributi	0,00
	<b>AA0270</b>	<b>A.3) Utilizzo fondi per quote inutilizzate contributi vincolati di esercizi precedenti</b>	<b>14.812.442,00</b>
	AA0280	A.3.A) Utilizzo fondi per quote inutilizzate contributi vincolati di esercizi precedenti da Regione o Prov.	0,00
	AA0290	A.3.B) Utilizzo fondi per quote inutilizzate contributi di esercizi precedenti da soggetti pubblici (extra	0,00
	AA0300	A.3.C) Utilizzo fondi per quote inutilizzate contributi di esercizi precedenti per ricerca	11.825.769,00
	AA0310	A.3.D) Utilizzo fondi per quote inutilizzate contributi di esercizi precedenti da privati	2.186.673,00
	<b>AA0320</b>	<b>A.4) Ricavi per prestazioni sanitarie e sociosanitarie a rilevanza sanitaria</b>	<b>0,00</b>
	AA0330	A.4.A) Ricavi per prestazioni sanitarie e sociosanitarie a rilevanza sanitaria erogate a soggetto pubblici	0,00
R	AA0340	A.4.A.1) Ricavi per prestaz. sanitarie e sociosanitarie a rilevanza sanitaria erogate ad Aziende sanitarie	0,00
R	AA0350	A.4.A.1.1) Prestazioni di ricovero	0,00
R	AA0360	A.4.A.1.2) Prestazione specialistica ambulatoriale	0,00
R	AA0370	A.4.A.1.3) Prestazioni di psichiatria residenziale e semiresidenziale	0,00
R	AA0380	A.4.A.1.4) Prestazioni di File F	0,00
R	AA0390	A.4.A.1.5) Prestazioni servizi MMG, PLS, Contin. assistenziale	0,00
R	AA0400	A.4.A.1.6) Prestazioni servizi farmaceutica convenzionata	0,00
R	AA0410	A.4.A.1.7) Prestazioni termali	0,00
R	AA0420	A.4.A.1.8) Prestazioni trasporto ambulanze ed elisoccorso	0,00
R	AA0430	A.4.A.1.9) Altre prestazioni sanitarie e socio-sanitarie a rilevanza sanitaria	0,00
	AA0440	A.4.A.2) Ricavi per prestaz. sanitarie e sociosanitarie a rilevanza sanitaria erogate ad altri soggetti pubblici	0,00
	AA0450	A.4.A.3) Ricavi per prestaz. sanitarie e sociosanitarie a rilevanza sanitaria erogate a soggetti pubblici	0,00
S	AA0460	A.4.A.3.1) Prestazioni di ricovero	0,00
S	AA0470	A.4.A.3.2) Prestazioni ambulatoriali	0,00
SS	AA0480	A.4.A.3.3) Prestazioni di psichiatria non soggetta a compensazione (resid. e semiresid.)	0,00
S	AA0490	A.4.A.3.4) Prestazioni di File F	0,00
S	AA0500	A.4.A.3.5) Prestazioni servizi MMG, PLS, Contin. Assistenziale Extraregione	0,00
S	AA0510	A.4.A.3.6) Prestazioni servizi farmaceutica convenzionata Extraregione	0,00
S	AA0520	A.4.A.3.7) Prestazioni termali Extraregione	0,00
S	AA0530	A.4.A.3.8) Prestazioni trasporto ambulanze ed elisoccorso Extraregione	0,00
S	AA0540	A.4.A.3.9) Altre prestazioni sanitarie e sociosanitarie a rilevanza sanitaria Extraregione	0,00
S	AA0550	A.4.A.3.10) Ricavi per cessione di emocomponenti e cellule staminali Extraregione	0,00
S	AA0560	A.4.A.3.11) Ricavi per differenziale tariffe TUC	0,00
SS	AA0570	A.4.A.3.12) Altre prestazioni sanitarie e sociosanitarie a rilevanza sanitaria non soggette a compensazione	0,00
SS	AA0580	A.4.A.3.12.A) Prestazioni di assistenza riabilitativa non soggette a compensazione Extraregione	0,00
SS	AA0590	A.4.A.3.12.B) Altre prestazioni sanitarie e socio-sanitarie a rilevanza sanitaria non soggette a compensazione	0,00
	AA0600	A.4.A.3.13) Altre prestazioni sanitarie a rilevanza sanitaria - Mobilità attiva Internazionale	0,00
S	<b>AA0610</b>	<b>A.4.B) Ricavi per prestazioni sanitarie e sociosanitarie a rilevanza sanitaria erogate da privati v/ residenti</b>	<b>0,00</b>
S	AA0620	A.4.B.1) Prestazioni di ricovero da priv. Extraregione in compensazione (mobilità attiva)	0,00
S	AA0630	A.4.B.2) Prestazioni ambulatoriali da priv. Extraregione in compensazione (mobilità attiva)	0,00
S	AA0640	A.4.B.3) Prestazioni di File F da priv. Extraregione in compensazione (mobilità attiva)	0,00
S	AA0650	A.4.B.4) Altre prestazioni sanitarie e sociosanitarie a rilevanza sanitaria erogate da privati v/residenti	0,00

CONS	CODICE	VOCE MODELLO CE	TOT
	AA0660	A.4.C) Ricavi per prestazioni sanitarie e sociosanitarie a rilevanza sanitaria erogate a privati	0,00
	AA0670	A.4.D) Ricavi per prestazioni sanitarie erogate in regime di intramoenia	0,00
	AA0680	A.4.D.1) Ricavi per prestazioni sanitarie intramoenia - Area ospedaliera	0,00
	AA0690	A.4.D.2) Ricavi per prestazioni sanitarie intramoenia - Area specialistica	0,00
	AA0700	A.4.D.3) Ricavi per prestazioni sanitarie intramoenia - Area sanità pubblica	0,00
	AA0710	A.4.D.4) Ricavi per prestazioni sanitarie intramoenia - Consulenze (ex art.55 c.1 lett.c),d) ed ex art. 57-58)	0,00
R	AA0720	A.4.D.5) Ricavi per prestazioni sanitarie intramoenia - Consulenze (ex art.55 c.1 lett.c),d) ed ex art. 57-58)	0,00
	AA0730	A.4.D.6) Ricavi per prestazioni sanitarie intramoenia - Altro	0,00
R	AA0740	A.4.D.7) Ricavi per prestazioni sanitarie intramoenia - Altro (Aziende sanitarie pubbliche della Regione)	0,00
	AA0750	A.5) Concorsi, recuperi e rimborsi	34.500,00
	AA0760	A.5.A) Rimborsi assicurativi	0,00
	AA0770	A.5.B) Concorsi, recuperi e rimborsi da Regione	0,00
	AA0780	A.5.B.1) Rimborso degli oneri stipendiali del personale dell'azienda in posizione di comando presso la	0,00
	AA0790	A.5.B.2) Altri concorsi, recuperi e rimborsi da parte della Regione	0,00
R	AA0800	A.5.C) Concorsi, recuperi e rimborsi da Aziende sanitarie pubbliche della Regione	0,00
R	AA0810	A.5.C.1) Rimborso degli oneri stipendiali del personale dipendente dell'azienda in posizione di comando	0,00
R	AA0820	A.5.C.2) Rimborso per acquisto beni da parte di Aziende sanitarie pubbliche della Regione	0,00
R	AA0830	A.5.C.3) Altri concorsi, recuperi e rimborsi da parte di Aziende sanitarie pubbliche della regione	0,00
	AA0840	A.5.D) Concorsi, recuperi e rimborsi da altri soggetti pubblici	34.500,00
	AA0850	A.5.D.1) Rimborso degli oneri stipendiali del personale dipendente dell'azienda in posizione di comando	34.500,00
	AA0860	A.5.D.2) Rimborsi per acquisto beni da parte di altri soggetti pubblici	0,00
	AA0870	A.5.D.3) Altri concorsi, recuperi e rimborsi da parte di altri soggetti pubblici	0,00
	AA0880	A.5.E) Concorsi, recuperi e rimborsi da privati	0,00
	AA0890	A.5.E.1) Rimborso da aziende farmaceutiche per Pay back	0,00
	AA0900	A.5.E.1.1) Pay-back per il superamento del tetto della spesa farmaceutica territoriale	0,00
	AA0910	A.5.E.1.2) Pay-back per il superamento del tetto della spesa farmaceutica ospedaliera	0,00
	AA0920	A.5.E.1.3) Ulteriore Pay-back	0,00
	AA0930	A.5.E.2) Altri concorsi, recuperi e rimborsi da privati	0,00
	AA0940	A.6) Compartecipazione alla spesa per prestazioni sanitarie (Ticket)	0,00
	AA0950	A.6.A) Compartecipazione alla spesa per prestazioni sanitarie - Ticket sulle prestazioni di specialistica	0,00
	AA0960	A.6.B) Compartecipazione alla spesa per prestazioni sanitarie Ticket sul pronto soccorso	0,00
	AA0970	A.6.C) Compartecipazione alla spesa per prestazioni sanitarie (Ticket) - Altro	0,00
	AA0980	A.7) Quota contributi c/capitale imputata all'esercizio	0,00
	AA0990	A.7.A) Quota imputata all'esercizio dei finanziamenti per investimenti dallo Stato	0,00
	AA1000	A.7.B) Quota imputata all'esercizio dei finanziamenti per investimenti da Regione	0,00
	AA1010	A.7.C) Quota imputata all'esercizio dei finanziamenti per beni di prima dotazione	0,00
	AA1020	A.7.D) Quota imputata all'esercizio dei contributi in c/ esercizio FSR destinati ad investimenti	0,00
	AA1030	A.7.E) Quota imputata all'esercizio degli altri contributi in c/esercizio destinati ad investimenti	0,00
	AA1040	A.7.F) Quota imputata all'esercizio di altre poste del patrimonio netto	0,00
	AA1050	A.8) Incrementi delle immobilizzazioni per lavori interni	0,00
	AA1060	A.9) Altri ricavi e proventi	2.258.714,00
	AA1070	A.9.A) Ricavi per prestazioni non sanitarie	0,00
	AA1080	A.9.B) Fitti attivi ed altri proventi da attività immobiliari	0,00
	AA1090	A.9.C) Altri proventi diversi	2.258.714,00
	AZ9999	Totale valore della produzione (A)	26.363.378,00
		<b>B) Costi della produzione</b>	
	BA0010	B.1) Acquisti di beni	1.264.023,00
	BA0020	B.1.A) Acquisti di beni sanitari	1.258.272,00
	BA0030	B.1.A.1) Prodotti farmaceutici ed emoderivati	3.807,00
	BA0040	B.1.A.1.1) Medicinali con AIC, ad eccezione di vaccini ed emoderivati di produzione regionale	3.807,00
	BA0050	B.1.A.1.2) Medicinali senza AIC	0,00
	BA0060	B.1.A.1.3) Emoderivati di produzione regionale	0,00
	BA0070	B.1.A.2) Sangue ed emocomponenti	0,00
R	BA0080	B.1.A.2.1) da pubblico (Aziende sanitarie pubbliche della Regione) - Mobilità intraregionale	0,00
S	BA0090	B.1.A.2.2) da pubblico (Aziende sanitarie pubbliche extra Regione) - Mobilità extraregionale	0,00
	BA0100	B.1.A.2.3) da altri soggetti	0,00
	BA0210	B.1.A.3) Dispositivi medici	37.771,00
	BA0220	B.1.A.3.1) Dispositivi medici	0,00
	BA0230	B.1.A.3.2) Dispositivi medici impiantabili attivi	1.052.600,00
	BA0240	B.1.A.3.3) Dispositivi medico diagnostici in vitro (IVD)	0,00
	BA0250	B.1.A.4) Prodotti dietetici	0,00
	BA0260	B.1.A.5) Materiali per la profilassi (vaccini)	1.307,00
	BA0270	B.1.A.6) Prodotti chimici	0,00
	BA0280	B.1.A.7) Materiali e Prodotti per uso veterinario	162.787,00
	BA0290	B.1.A.8) Altri beni e prodotti sanitari	0,00
R	BA0300	B.1.A.9) Beni e prodotti sanitari da Aziende sanitarie pubbliche della Regione	0,00
	BA0310	B.1.B) Acquisti di beni non sanitari	5.751,00
	BA0320	B.1.B.1) Prodotti alimentari	0,00
	BA0330	B.1.B.2) Materiali di guardaroba, di pulizia e di convivenza in genere	0,00



CONS	CODICE	VOCE MODELLO CE	TOT
	BA0340	B.1.B.3) Combustibili, carburanti e lubrificanti	0,00
	BA0350	B.1.B.4) Supporti informatici e cancelleria	4.980,00
	BA0360	B.1.B.5) Materiale per la manutenzione	0,00
	BA0370	B.1.B.6) Altri beni e prodotti non sanitari	771,00
R	BA0380	B.1.B.7) Beni e prodotti non sanitari da Aziende sanitarie pubbliche della Regione	0,00
	<b>BA0390</b>	<b>B.2) Acquisti di servizi</b>	<b>4.131.196,00</b>
	<b>BA0400</b>	<b>B.2.A) Acquisti servizi sanitari</b>	<b>2.766.690,00</b>
	<b>BA0410</b>	<b>B.2.A.1) Acquisti servizi sanitari per medicina di base</b>	<b>0,00</b>
	BA0420	B.2.A.1.1) - da convenzione	0,00
	BA0430	B.2.A.1.1.A) Costi per assistenza MMG	0,00
	BA0440	B.2.A.1.1.B) Spese per assistenza PLS	0,00
	BA0450	B.2.A.1.1.C) Spese per assistenza Continuità assistenziale	0,00
	BA0460	B.2.A.1.1.D) Altra (medicina dei servizi, psicologi, medici IIS, ecc)	0,00
R	BA0470	B.2.A.1.2) - da pubblico (Aziende sanitarie pubbliche della Regione) - Mobilità intraregionale	0,00
S	BA0480	B.2.A.1.3) - da pubblico (Aziende sanitarie pubbliche Extraregione) - Mobilità extraregionale	0,00
	<b>BA0490</b>	<b>B.2.A.2) Acquisti servizi sanitari per farmaceutica</b>	<b>0,00</b>
	BA0500	B.2.A.2.1) - da convenzione	0,00
R	BA0510	B.2.A.2.2) - da pubblico (Aziende sanitarie pubbliche della Regione) - Mobilità intraregionale	0,00
S	BA0520	B.2.A.2.3) - da pubblico ( Extraregione)	0,00
	<b>BA0530</b>	<b>B.2.A.3) Acquisti servizi sanitari per assistenza specialistica ambulatoriale</b>	<b>0,00</b>
R	BA0540	B.2.A.3.1) - da pubblico (Aziende sanitarie pubbliche della Regione)	0,00
	BA0550	B.2.A.3.2) - da pubblico (altri soggetti pubbl. della Regione)	0,00
S	BA0560	B.2.A.3.3) - da pubblico (Extraregione)	0,00
	BA0570	B.2.A.3.4) - da privato - Medici SUMAI	0,00
	BA0580	B.2.A.3.5) - da privato	0,00
	BA0590	B.2.A.3.5.A) Servizi sanitari per assistenza specialistica da IRCCS privati e Policlinici privati	0,00
	BA0600	B.2.A.3.5.B) Servizi sanitari per assistenza specialistica da Ospedali Classificati privati	0,00
	BA0610	B.2.A.3.5.C) Servizi sanitari per assistenza specialistica da Case di Cura Private	0,00
	BA0620	B.2.A.3.5.D) Servizi sanitari per assistenza specialistica da altri privati	0,00
	BA0630	B.2.A.3.6) - da privato per cittadini non residenti - Extraregione (mobilità attiva in compensazione)	0,00
	<b>BA0640</b>	<b>B.2.A.4) Acquisti servizi sanitari per assistenza riabilitativa</b>	<b>0,00</b>
R	BA0650	B.2.A.4.1) - da pubblico (Aziende sanitarie pubbliche della Regione)	0,00
	BA0660	B.2.A.4.2) - da pubblico (altri soggetti pubbl. della Regione)	0,00
SS	BA0670	B.2.A.4.3) - da pubblico (Extraregione) non soggetti a compensazione	0,00
	BA0680	B.2.A.4.4) - da privato (intraregionale)	0,00
	BA0690	B.2.A.4.5) - da privato (extraregionale)	0,00
	<b>BA0700</b>	<b>B.2.A.5) Acquisti servizi sanitari per assistenza integrativa</b>	<b>0,00</b>
R	BA0710	B.2.A.5.1) - da pubblico (Aziende sanitarie pubbliche della Regione)	0,00
	BA0720	B.2.A.5.2) - da pubblico (altri soggetti pubbl. della Regione)	0,00
S	BA0730	B.2.A.5.3) - da pubblico (Extraregione)	0,00
	BA0740	B.2.A.5.4) - da privato	0,00
	<b>BA0750</b>	<b>B.2.A.6) Acquisti servizi sanitari per assistenza protesica</b>	<b>0,00</b>
R	BA0760	B.2.A.6.1) - da pubblico (Aziende sanitarie pubbliche della Regione)	0,00
	BA0770	B.2.A.6.2) - da pubblico (altri soggetti pubbl. della Regione)	0,00
S	BA0780	B.2.A.6.3) - da pubblico (Extraregione)	0,00
	BA0790	B.2.A.6.4) - da privato	0,00
	<b>BA0800</b>	<b>B.2.A.7) Acquisti servizi sanitari per assistenza ospedaliera</b>	<b>0,00</b>
R	BA0810	B.2.A.7.1) - da pubblico (Aziende sanitarie pubbliche della Regione)	0,00
	BA0820	B.2.A.7.2) - da pubblico (altri soggetti pubbl. della Regione)	0,00
S	BA0830	B.2.A.7.3) - da pubblico (Extraregione)	0,00
	BA0840	B.2.A.7.4) - da privato	0,00
	BA0850	B.2.A.7.4.A) Servizi sanitari per assistenza ospedaliera da IRCCS privati e Policlinici privati	0,00
	BA0860	B.2.A.7.4.B) Servizi sanitari per assistenza ospedaliera da Ospedali Classificati privati	0,00
	BA0870	B.2.A.7.4.C) Servizi sanitari per assistenza ospedaliera da Case di Cura private	0,00
	BA0880	B.2.A.7.4.D) Servizi sanitari per assistenza ospedaliera da altri privati	0,00
	BA0890	B.2.A.7.5) da privato per cittadini non residenti - Extraregione (mobilità attiva in compensazione)	0,00
	<b>BA0900</b>	<b>B.2.A.8) Acquisto prestazioni di psichiatria residenziale e semiresidenziale</b>	<b>0,00</b>
R	BA0910	B.2.A.8.1) - da pubblico (Aziende sanitarie pubbliche della Regione)	0,00
	BA0920	B.2.A.8.2) - da pubblico (altri soggetti pubbl. della Regione)	0,00
SS	BA0930	B.2.A.8.3) - da pubblico (Extraregione) - non soggette a compensazione	0,00
	BA0940	B.2.A.8.4) - da privato (intraregionale ed extraregionale)	0,00
	BA0950	B.2.A.8.5) - da privato (extraregionale)	0,00
	<b>BA0960</b>	<b>B.2.A.9) Acquisto prestazioni di distribuzione farmaci File F</b>	<b>0,00</b>
R	BA0970	B.2.A.9.1) - da pubblico (Aziende sanitarie pubbliche della Regione) - Mobilità intraregionale	0,00
	BA0980	B.2.A.9.2) - da pubblico (altri soggetti pubbl. della Regione)	0,00
S	BA0990	B.2.A.9.3) - da pubblico (Extraregione)	0,00
	BA1000	B.2.A.9.4) - da privato (intraregionale)	0,00
	BA1010	B.2.A.9.5) - da privato (extraregionale)	0,00
	BA1020	B.2.A.9.6) - da privato per cittadini non residenti - Extraregione (mobilità attiva in compensazione)	0,00
	<b>BA1030</b>	<b>B.2.A.10) Acquisto prestazioni termali in convenzione</b>	<b>0,00</b>
R	BA1040	B.2.A.10.1) - da pubblico (Aziende sanitarie pubbliche della Regione) - Mobilità intraregionale	0,00
	BA1050	B.2.A.10.2) - da pubblico (altri soggetti pubbl. della Regione)	0,00

CONS	CODICE	VOCE MODELLO CE	TOT
S	BA1060	B.2.A.10.3) - da pubblico (extra Regione)	0,00
	BA1070	B.2.A.10.4) - da privato	0,00
	BA1080	B.2.A.10.5) - da privato per cittadini non residenti - Extraregione (mobilità attiva in compensazione)	0,00
	BA1090	<b>B.2.A.11) Acquisto prestazioni di trasporto sanitario</b>	<b>0,00</b>
R	BA1100	B.2.A.11.1) - da pubblico (Aziende sanitarie pubbliche della regione) - Mobilità intraregionale	0,00
	BA1110	B.2.A.11.2) - da pubblico (altri soggetti pubbl. della Regione)	0,00
S	BA1120	B.2.A.11.3) - da pubblico (Extraregione)	0,00
	BA1130	B.2.A.11.4) - da privato	0,00
	BA1140	<b>B.2.A.12) Acquisto prestazioni Socio -Sanitarie a rilevanza sanitaria</b>	<b>0,00</b>
R	BA1150	B.2.A.12.1) - da pubblico (Aziende sanitarie pubbliche della regione) - Mobilità intraregionale	0,00
	BA1160	B.2.A.12.2) - da pubblico (altri soggetti pubblici della Regione)	0,00
SS	BA1170	B.2.A.12.3) - da pubblico ( Extraregione) non soggette a compensazione	0,00
	BA1180	B.2.A.12.4) - da privato (intraregionale)	0,00
	BA1190	B.2.A.12.5) - da privato (extraregionale)	0,00
	BA1200	<b>B.2.A.13) Compartecipazione al personale per att. libero-prof (intramoenia)</b>	<b>0,00</b>
	BA1210	B.2.A.13.1) Compartecipazione al personale per att.libero professionale intramoenia - Area ospedaliera	0,00
	BA1220	B.2.A.13.2) Compartecipazione al personale per att.libero professionale intramoenia - Area specialistica	0,00
	BA1230	B.2.A.13.3) Compartecipazione al personale per att.libero professionale intramoenia - Area sanità pubblica	0,00
	BA1240	B.2.A.13.4) Compartecipazione al personale per att.libero professionale intramoenia - Consulenze (ex art.55	0,00
R	BA1250	B.2.A.13.5) Compartecipazione al personale per att.libero professionale intramoenia - Consulenze (ex art.55	0,00
	BA1260	B.2.A.13.6) Compartecipazione al personale per att.libero professionale intramoenia - Altro	0,00
R	BA1270	B.2.A.13.7) Compartecipazione al personale per att.libero professionale intramoenia - Altro ( Aziende	0,00
	BA1280	<b>B.2.A.14) Rimborsi, assegni e contributi sanitari</b>	<b>0,00</b>
	BA1290	B.2.A.14.1) Contributi ed associazioni di volontariato	0,00
	BA1300	B.2.A.14.2) Rimborsi per cure all' estero	0,00
	BA1310	B.2.A.14.3) Contributi a società partecipate e/o enti dipendenti della Regione	0,00
	BA1320	B.2.A.14.4) Contributo Legge 210/92	0,00
	BA1330	B.2.A.14.5) Altri rimborsi, assegni e contributi	0,00
R	BA1340	B.2.A.14.6) Rimborsi, assegni e contributi v/Aziende sanitarie pubbliche della Regione	0,00
	BA1350	<b>B.2.A.15) Consulenze, Collaborazioni, Interinale e alte prestazioni di lavoro sanitarie e sociosanitarie</b>	<b>2.766.690,00</b>
R	BA1360	B.2.A.15.1) Consulenze sanitarie e sociosan. da Aziende sanitarie pubbliche della regione	0,00
	BA1370	B.2.A.15.2) Consulenze sanitarie e sociosan. da terzi - Altri soggetti pubblici	0,00
	BA1380	B.2.A.15.3) Consulenze, Collaborazioni, Interinale e altre prestazioni di lavoro sanitarie e socios. da privato	2.766.690,00
	BA1390	B.2.A.15.3.A) Consulenze sanitarie da privato - articolo 55, comma2, CCNL 8 giugno 2000	3.840,00
	BA1400	B.2.A.15.3.B) Altre consulenze sanitarie e sociosanitarie da privato	202.217,00
	BA1410	B.2.A.15.3.C) Collaborazioni coordinate e continuative sanitarie e socios. da privato	2.234.344,00
	BA1420	B.2.A.15.3.D) Indennità a personale universitario - area sanitaria	0,00
	BA1430	B.2.A.15.3.E) Lavoro interinale - arca sanitaria	29.989,00
	BA1440	B.2.A.15.3.F) Altre collaborazioni e prestazioni di lavoro - area sanitaria	296.200,00
	BA1450	B.2.A.15.4) Rimborso oneri stipendiali del personale sanitario in comando	0,00
R	BA1460	B.2.A.15.4.A) Rimborso oneri stipendiali personale sanitario in comando da Aziende sanitarie pubbliche della	0,00
	BA1470	B.2.A.15.4.B) Rimborso oneri stipendiali personale sanitario in comando da Regioni, soggetti pubblici e da	0,00
SS	BA1480	B.2.A.15.4.C) Rimborso oneri stipendiali personale sanitario in comando da aziende di altre Regioni	0,00
	BA1490	<b>B.2.A.16) Altri servizi sanitari e sociosanitari a rilevanza sanitaria</b>	<b>0,00</b>
R	BA1500	B.2.A.16.1) Altri servizi sanitari e sociosanitari a rilevanza sanitaria da pubblico - Aziende sanitarie pubbliche	0,00
	BA1510	B.2.A.16.2) Altri servizi sanitari e sociosanitari a rilevanza sanitaria da pubblico - Altri soggetti pubblici della	0,00
	BA1520	B.2.A.16.3) Altri servizi sanitari e sociosanitari a rilevanza sanitaria da pubblico (Extraregione)	0,00
	BA1530	B.2.A.16.4) Altri servizi sanitari da privato	0,00
	BA1540	B.2.A.16.5) Costi per servizi sanitari - Mobilità internazionale passiva	0,00
S	BA1550	<b>B.2.A.17) Costi per differenziate tariffe TUC</b>	<b>0,00</b>
	BA1560	<b>B.2.B) Acquisti di servizi non sanitari</b>	<b>1.364.606,00</b>
	BA1570	<b>B.2.B.1) Servizi non sanitari</b>	<b>327.759,00</b>
	BA1580	B.2.B.1.1) Lavanderia	0,00
	BA1590	B.2.B.1.2) Pulizia	0,00
	BA1600	B.2.B.1.3) Mensa	0,00
	BA1610	B.2.B.1.4) Riscaldamento	0,00
	BA1620	B.2.B.1.5) Elaborazione dati	0,00
	BA1630	B.2.B.1.6) Servizi trasporti (non sanitari)	3.477,00
	BA1640	B.2.B.1.7) Smaltimento rifiuti	0,00
	BA1650	B.2.B.1.8) Utenze telefoniche	6.675,00
	BA1660	B.2.B.1.9) Utenze elettricità	0,00
	BA1670	B.2.B.1.10) Altre utenze	0,00
	BA1680	B.2.B.1.11) Premi di assicurazione	0,00
	BA1690	B.2.B.1.11.A) Premi di assicurazione - R.C. Professionale	0,00
	BA1700	B.2.B.1.11.B) Premi di assicurazione - Altri premi assicurativi	0,00
	BA1710	B.2.B.1.12) Altri servizi non sanitari	317.607,00
R	BA1720	B.2.B.1.12.A) Altri servizi non sanitari da pubblico (Aziende sanitarie pubbliche della Regione)	0,00
	BA1730	B.2.B.1.12.B) Altri servizi non sanitari da altri soggetti pubblici	0,00
	BA1740	B.2.B.1.12.C) Altri servizi non sanitari da privato	317.607,00
	BA1750	<b>B.2.B.2) Consulenze, Collaborazioni, Interinale e altre prestazioni di lavoro non sanitarie</b>	<b>1.036.847,00</b>
R	BA1760	B.2.B.2.1) Consulenze non sanitarie da Aziende sanitarie pubbliche della Regione	0,00
	BA1770	B.2.B.2.2) Consulenze non sanitarie da Terzi - Altri enti pubblici	0,00

CONS	CODICE	VOCE MODELLO CE	TOT
	BA1780	B.2.B.2.3) <i>Consulenze, Collaborazioni, Interinale e altre prestazioni di lavoro non sanitarie da privato</i>	<b>1.005.464,00</b>
	BA1790	B.2.B.2.3.A) <i>Consulenze non sanitarie da privato</i>	0,00
	BA1800	B.2.B.2.3.B) <i>Collaborazioni coordinate e continuative non sanitarie da privato</i>	471.066,00
	BA1810	B.2.B.2.3.C) <i>Indennità a personale universitario - area non sanitaria</i>	0,00
	BA1820	B.2.B.2.3.D) <i>Lavoro interinale - area non sanitaria</i>	216.407,00
	BA1830	B.2.B.2.3.E) <i>Altre collaborazioni e prestazioni di lavoro - area non sanitaria</i>	317.991,00
	BA1840	B.2.B.2.4) <i>Rimborso oneri stipendiali del personale non sanitario in comando</i>	<b>0,00</b>
R	BA1850	B.2.R.2.4.A) <i>Rimborso oneri stipendiale personale non sanitario in comando da Aziende sanitarie pubbliche</i>	0,00
	BA1860	B.2.B.2.4.B) <i>Rimborso oneri stipendiale personale non sanitario in comando da Regione, soggetti pubblici e da</i>	0,00
SS	BA1870	B.2.B.2.4.C) <i>Rimborso oneri stipendiale personale non sanitario in comando da aziende di altre Regioni</i>	0,00
	BA1880	<b>B.2.B.3) Formazione (esternalizzata e non)</b>	<b>31.383,00</b>
	BA1890	B.2.B.3.1) <i>Formazione (esternalizzata e non) da pubblico</i>	0,00
	BA1900	B.2.B.3.2) <i>Formazione (esternalizzata e non) da privato</i>	31.383,00
	BA1910	<b>B.3) Manutenzione e riparazione (ordinaria esternalizzata)</b>	<b>1.122.204,00</b>
	BA1920	B.3.A) <i>Manutenzione e riparazione agli immobili e loro pertinenze</i>	0,00
	BA1930	B.3.B) <i>Manutenzione e riparazione agli impianti e macchinari</i>	0,00
	BA1940	B.3.C) <i>Manutenzione e riparazione alle attrezzature sanitarie e scientifiche</i>	1.122.204,00
	BA1950	B.3.D) <i>Manutenzione e riparazione ai mobili e arredi</i>	0,00
	BA1960	B.3.E) <i>Manutenzioni e riparazioni agli automezzi</i>	0,00
	BA1970	B.3.F) <i>Altre manutenzioni e riparazioni</i>	0,00
R	BA1980	B.3.G) <i>Manutenzioni e riparazioni da Aziende sanitarie pubbliche della Regione</i>	0,00
	BA1990	<b>B.4) Godimento di beni di terzi</b>	<b>469.992,00</b>
	BA2000	B.4.A) <i>Fitti passivi</i>	0,00
	BA2010	B.4.B) <i>Canoni di noleggio</i>	<b>33.559,00</b>
	BA2020	B.4.B.1) <i>Canoni di noleggio - area sanitaria</i>	16.500,00
	BA2030	B.4.B.2) <i>Canoni di noleggio - area non sanitaria</i>	17.059,00
	BA2040	B.4.C) <i>Canoni di leasing</i>	<b>436.433,00</b>
	BA2050	B.4.C.1) <i>Canoni di leasing - area sanitaria</i>	436.433,00
	BA2060	B.4.C.2) <i>Canoni di leasing - area non sanitaria</i>	0,00
R	BA2070	B.4.D) <i>Locazioni e noleggi da Aziende sanitarie pubbliche della Regione</i>	0,00
	BA2080	<b>Totale Costo del personale</b>	<b>6.775.953,00</b>
	BA2090	<b>B.5) Personale del ruolo sanitario</b>	<b>5.951.278,00</b>
	BA2100	B.5.A) <i>Costo del personale dirigente ruolo sanitario</i>	<b>5.051.278,00</b>
	BA2110	B.5.A.1) <i>Costo del personale dirigente medico</i>	<b>1.454.832,00</b>
	BA2120	B.5.A.1.1) <i>Costo del personale medico - tempo indeterminato</i>	1.342.993,00
	BA2130	B.5.A.1.2) <i>Costo del personale medico - tempo determinato</i>	89.499,00
	BA2140	B.5.A.1.3) <i>Costo del personale medico - altro</i>	32.340,00
	BA2150	B.5.A.2) <i>Costo del personale dirigente non medico</i>	0,00
	BA2160	B.5.A.2.1) <i>Costo del personale non medico - tempo indeterminato</i>	3.326.402,00
	BA2170	B.5.A.2.2) <i>Costo del personale non medico - tempo determinato</i>	260.044,00
	BA2180	B.5.A.2.3) <i>Costo del personale non medico - altro</i>	0,00
	BA2190	<b>B.5.B) Costo del personale comparto ruolo sanitario</b>	<b>907.003,00</b>
	BA2200	B.5.B.1) <i>Costo del personale comparto ruolo sanitario - tempo indeterminato</i>	746.234,00
	BA2210	B.5.B.2) <i>Costo del personale comparto ruolo sanitario - tempo determinato</i>	153.772,00
	BA2220	B.5.B.3) <i>Costo del personale comparto ruolo sanitario - altro</i>	0,00
	BA2230	<b>B.6) Personale del ruolo professionale</b>	<b>0,00</b>
	BA2240	B.6.A) <i>Costo del personale dirigente ruolo professionale</i>	<b>0,00</b>
	BA2250	B.6.A.1) <i>Costo del personale dirigente ruolo professionale - tempo indeterminato</i>	0,00
	BA2260	B.6.A.2) <i>Costo del personale dirigente ruolo professionale - tempo determinato</i>	0,00
	BA2270	B.6.A.3) <i>Costo del personale dirigente ruolo professionale - altro</i>	0,00
	BA2280	<b>B.6.B) Costo del personale comparto ruolo professionale</b>	<b>0,00</b>
	BA2290	B.6.B.1) <i>Costo del personale comparto ruolo professionale - tempo indeterminato</i>	0,00
	BA2300	B.6.B.2) <i>Costo del personale comparto ruolo professionale - tempo determinato</i>	0,00
	BA2310	B.6.B.3) <i>Costo del personale comparto ruolo professionale - altro</i>	0,00
	BA2320	<b>B.7) Personale del ruolo tecnico</b>	<b>263.652,00</b>
	BA2330	B.7.A) <i>Costo del personale dirigente ruolo tecnico</i>	<b>64.559,00</b>
	BA2340	B.7.A.1) <i>Costo del personale dirigente ruolo tecnico - tempo indeterminato</i>	64.559,00
	BA2350	B.7.A.2) <i>Costo del personale dirigente ruolo tecnico - tempo determinato</i>	0,00
	BA2360	B.7.A.3) <i>Costo del personale dirigente ruolo tecnico - altro</i>	0,00
	BA2370	<b>B.7.B) Costo del personale comparto ruolo tecnico</b>	<b>199.093,00</b>
	BA2380	B.7.B.1) <i>Costo del personale comparto ruolo tecnico - tempo indeterminato</i>	199.093,00
	BA2390	B.7.B.2) <i>Costo del personale comparto ruolo tecnico - tempo determinato</i>	0,00
	BA2400	B.7.B.3) <i>Costo del personale comparto ruolo tecnico - tempo altro</i>	0,00
	BA2410	<b>B.8) Personale del ruolo amministrativo</b>	<b>581.017,00</b>
	BA2420	B.8.A) <i>Costo del personale dirigente ruolo amministrativo</i>	<b>60.621,00</b>
	BA2430	B.8.A.1) <i>Costo del personale dirigente ruolo amministrativo - tempo indeterminato</i>	60.621,00
	BA2440	B.8.A.2) <i>Costo del personale dirigente ruolo amministrativo - tempo determinato</i>	0,00
	BA2450	B.8.A.3) <i>Costo del personale dirigente ruolo amministrativo -altro</i>	0,00
	BA2460	<b>B.8.B) Costo del personale comparto ruolo amministrativo</b>	<b>520.396,00</b>
	BA2470	B.8.B.1) <i>Costo del personale comparto ruolo amministrativo - tempo indeterminato</i>	500.396,00
	BA2480	B.8.B.2) <i>Costo del personale comparto ruolo amministrativo - tempo determinato</i>	0,00
	BA2490	B.8.B.3) <i>Costo del personale comparto ruolo amministrativo - altro</i>	0,00

CONS	CODICE	VOCE MODELLO CE	TOT
	BA2500	B.9) Oneri diversi di gestione	1.889.011,00
	BA2510	B.9.A) Imposte e tasse (escluso Irap e Ires)	0,00
	BA2520	B.9.B) Perdite su crediti	0,00
	BA2530	B.9.C) Altri oneri diversi di gestione	1.889.011,00
	BA2540	B.9.C.1) Indennità, rimborso spese e oneri sociali per gli Organi Direttivi e Collegio Sindacale	418.865,00
	BA2550	B.9.C.2) Altri oneri diversi di gestione	1.470.146,00
	BA2560	Totale Ammortamenti	0,00
	BA2570	B.10) Ammortamenti delle immobilizzazioni immateriali	0,00
	BA2580	B.11) Ammortamenti delle immobilizzazioni materiali	0,00
	BA2590	B.12) Ammortamento dei fabbricati	0,00
	BA2600	B.12.A) Ammortamenti fabbricati non strumentali (disponibili)	0,00
	BA2610	B.12.B) Ammortamenti fabbricati strumentali (indisponibili)	0,00
	BA2620	B.13) Ammortamenti delle altre immobilizzazioni materiali	0,00
	BA2630	B.14) Svalutazione delle immobilizzazioni e dei crediti	0,00
	BA2640	B.14.A) Svalutazione delle immobilizzazioni immateriali e materiali	0,00
	BA2650	B.14.B) Svalutazione dei crediti	0,00
	BA2660	B.15) Variazione delle rimanenze	0,00
	BA2670	B.15.A) Variazione rimanenze sanitarie	0,00
	BA2680	B.15.B) Variazione rimanenze non sanitarie	0,00
	BA2690	B.16) Accantonamenti dell'esercizio	10.018.936,00
	BA2700	B.16.A) Accantonamenti per rischi	0,00
	BA2710	B.16.A.1) Accantonamenti per cause civili ed oneri processuali	0,00
	BA2720	B.16.A.2) Accantonamenti per contenzioso personale dipendente	0,00
	BA2730	B.16.A.3) Accantonamenti per rischi connessi all'acquisto di prestazioni sanitarie da privato	0,00
	BA2740	B.16.A.4) Accantonamenti per copertura diretta dei rischi (autoassicurazione)	0,00
	BA2750	B.16.A.5) Altri accantonamenti per rischi	0,00
	BA2760	B.16.B) Accantonamenti per premio di operosità (SUMAI)	0,00
	BA2770	B.16.C) Accantonamenti per quote inutilizzate di contributi vincolati	0,00
	BA2780	B.16.C.1) Accantonamenti per quote inutilizzate contributi da Regione e Prov. Aut. Per quota F.S. vincolato	0,00
	BA2790	B.16.C.2) Accantonamenti per quote inutilizzate contributi da soggetti pubblici (extra fondo) vincolati	0,00
	BA2800	B.16.C.3) Accantonamenti per quote inutilizzate contributi da soggetti pubblici per ricerca	8.130.132,00
	BA2810	B.16.C.4) Accantonamenti per quote inutilizzate contributi vincolati da privati	1.888.804,00
	BA2820	B.16.D) Altri accantonamenti	0,00
	BA2830	B.16.D.1) Accantonamenti per interessi di mora	0,00
	BA2840	B.16.D.2) Acc.Rinnovi convenzioni MMG/PLS/MCA	0,00
	BA2850	B.16.D.3) Acc.Rinnovi convenzioni Medici Sumai	0,00
	BA2860	B.16.D.4) Acc.Rinnovi contratt.: dirigenza medica	0,00
	BA2870	B.16.D.5) Acc.Rinnovi contratt.: dirigenza non medica	0,00
	BA2880	B.16.D.6) Acc. Rinnovi contratti :comparto	0,00
	BA2890	B.16.D.7) Altri accantonamenti	0,00
	BZ9999	Totale costi della produzione (B)	25.174.315,00
		C) Proventi e oneri finanziari	
	CA0010	C.1) Interessi attivi	0,00
	CA0020	C.1.A) Interessi attivi su c/tesoreria	0,00
	CA0030	C.1.B) Interessi attivi su c/c postali e bancari	0,00
	CA0040	C.1.C) Altri interessi attivi	0,00
	CA0050	C.2) Altri proventi	0,00
	CA0060	C.2.A) Proventi da partecipazioni	0,00
	CA0070	C.2.B) Proventi finanziari da crediti iscritti nelle immobilizzazioni	0,00
	CA0080	C.2.C) Proventi finanziari da titoli iscritti nelle immobilizzazioni	0,00
	CA0090	C.2.D) Altri proventi finanziari diversi dai precedenti	0,00
	CA0100	C.2.E) Utili su cambi	0,00
	CA0110	C.3) Interessi passivi	0,00
	CA0120	C.3.A) Interessi passivi su c/c tesoreria	0,00
	CA0130	C.3.B) Interessi passivi su mutui	0,00
	CA0140	C.3.C) Altri interessi passivi	0,00
	CA0150	C.4) Altri oneri	0,00
	CA0160	C.4.A) Altri oneri finanziari	0,00
	CA0170	C.4.B) Perdite su cambi	0,00
	CZ9999	Totale proventi e oneri finanziari (C)	0,00
		D) Rettifiche di valore di attività finanziarie	
	DA0010	D.1) Rivalutazioni	0,00
	DA0020	D.2) Svalutazioni	0,00
	DZ9999	Totale rettifiche di valore di attività finanziarie (D)	0,00
		E) Proventi e oneri straordinari	
	EA0010	E.1) Proventi straordinari	0,00
	EA0020	E.1.A) Plusvalenze	0,00
	EA0030	E.1.B) Altri proventi straordinari	0,00

CONS	CODICE	VOCE MODELLO CE	TOT
	EA0040	E.1.B.1) Proventi da donazioni e liberalità diverse	0,00
	EA0050	E.1.B.2) Sopravvenienze attive	0,00
R	EA0060	E.1.B.2.1) Sopravvenienze Attive v/Aziende sanitarie pubbliche della Regione	0,00
	EA0070	E.1.B.2.2) Sopravvenienze Attive v/terzi	0,00
S	EA0080	E.1.B.2.2.A) Sopravvenienze attive v/terzi relative alla mobilità extraregionale	0,00
	EA0090	E.1.B.2.2.B) Sopravvenienze attive v/terzi relative al personale	0,00
	EA0100	E.1.B.2.2.C) Sopravvenienze attive v/terzi relative alle convenzioni con medici di base	0,00
	EA0110	E.1.B.2.2.D) Sopravvenienze attive v/terzi relative alle convenzioni per la specialistica	0,00
	EA0120	E.1.B.2.2.E) Sopravvenienze attive v/terzi relative all'acquisto prestaz. Sanitarie da operatori accreditati	0,00
	EA0130	E.1.B.2.2.F) Sopravvenienze attive v/terzi relative all'acquisto di beni e servizi	0,00
	EA0140	E.1.B.2.2.G) Altre sopravvenienze attive v/terzi	0,00
	EA0150	E.1.B.3) Insussistenze attive	0,00
R	EA0160	E.1.B.3.1) Insussistenze Attive v/Aziende sanitarie pubbliche della Regione	0,00
	EA0170	E.1.B.3.2) Insussistenze Attive v/terzi	0,00
S	EA0180	E.1.B.3.2.A) Insussistenze attive v/terzi relative alla mobilità extraregionale	0,00
	EA0190	E.1.B.3.2.B) Insussistenze attive v/terzi relative al personale	0,00
	EA0200	E.1.B.3.2.C) Insussistenze attive v/terzi relative alle convenzioni con medici di base	0,00
	EA0210	E.1.B.3.2.D) Insussistenze attive v/terzi relative alle convenzioni per la specialistica	0,00
	EA0220	E.1.B.3.2.E) Insussistenze attive v/terzi relative all'acquisto prestaz. sanitarie da operatori accreditati	0,00
	EA0230	E.1.B.3.2.F) Insussistenze attive v/terzi relative all'acquisto di beni e servizi	0,00
	EA0240	E.1.B.3.2.G) Altre insussistenze attive v/terzi	0,00
	EA0250	E.1.B.4) Altri proventi straordinari	0,00
	EA0260	<b>E.2) Oneri straordinari</b>	<b>0,00</b>
	EA0270	<b>E.2.A) Minusvalenze</b>	<b>0,00</b>
	EA0280	<b>E.2.B) Altri oneri straordinari</b>	<b>0,00</b>
	EA0290	E.2.B.1) Oneri tributari da esercizi precedenti	0,00
	EA0300	E.2.B.2) Oneri da cause civili ed oneri processuali	0,00
	EA0310	E.2.B.3) Sopravvenienze passive	0,00
R	EA0320	E.2.B.3.1) Sopravvenienze passive v/Aziende sanitarie pubbliche della Regione	0,00
R	EA0330	E.2.B.3.1.A) Sopravvenienze passive v/Aziende sanitarie pubbliche relative alla mobilità intraregionale	0,00
R	EA0340	E.2.B.3.1.B) Altre sopravvenienze passive v/Aziende sanitarie pubbliche della Regione	0,00
	EA0350	E.2.B.3.2) Sopravvenienze passive v/terzi	0,00
S	EA0360	E.2.B.3.2.A) Sopravvenienze passive v/terzi relative alla mobilità extraregionale	0,00
	EA0370	E.2.B.3.2.B) Sopravvenienze passive v/terzi relative al personale	0,00
	EA0380	E.2.B.3.2.B.1) Soprav. passive v/terzi relative al personale - dirigenza medica	0,00
	EA0390	E.2.B.3.2.B.2) Soprav. passive v/terzi relative al personale - dirigenza non medica	0,00
	EA0400	E.2.B.3.2.B.3) Soprav. passive v/terzi relative al personale - comparto	0,00
	EA0410	E.2.B.3.2.C) Sopravvenienze passive v/terzi relative alle convenzioni con medici di base	0,00
	EA0420	E.2.B.3.2.D) Sopravvenienze passive v/terzi relative alle convenzioni per la specialistica	0,00
	EA0430	E.2.B.3.2.E) Sopravvenienze passive v/terzi relative all'acquisto prestaz. sanitarie da operatori accreditati	0,00
	EA0440	E.2.B.3.2.F) Sopravvenienze passive v/terzi relative all'acquisto di beni e servizi	0,00
	EA0450	E.2.B.3.2.G) Altre sopravvenienze passive v/terzi	0,00
	EA0460	E.2.B.4) Insussistenze passive	0,00
R	EA0470	E.2.B.4.1) Insussistenze passive v/Aziende sanitarie pubbliche della Regione	0,00
	EA0480	E.2.B.4.2) Insussistenze passive v/terzi	0,00
S	EA0490	E.2.B.4.2.A) Insussistenze passive v/terzi relative alla mobilità extraregionale	0,00
	EA0500	E.2.B.4.2.B) Insussistenze passive v/terzi relative al personale	0,00
	EA0510	E.2.B.4.2.C) Insussistenze passive v/terzi relative alle convenzioni con medici di base	0,00
	EA0520	E.2.B.4.2.D) Insussistenze passive v/terzi relative alle convenzioni per la specialistica	0,00
	EA0530	E.2.B.4.2.E) Insussistenze passive v/terzi relative all'acquisto prestaz. Sanitarie da operatori accreditati	0,00
	EA0540	E.2.B.4.2.F) Insussistenze passive v/terzi relative all'acquisto di beni e servizi	0,00
	EA0550	E.2.B.4.2.G) Altre insussistenze passive v/terzi	0,00
	EA0560	E.2.B.5) Altri oneri straordinari	0,00
	EZ9999	Totale proventi e oneri straordinari (E)	0,00
	<b>XA0000</b>	<b>Risultato prima delle imposte (A - B +/- C +/- D +/- E)</b>	<b>692.063,00</b>
		<b>Imposte e tasse</b>	
	<b>YA0010</b>	<b>Y.1) IRAP</b>	<b>692.063,00</b>
	YA0020	Y.1.A) IRAP relativa a personale dipendente	452.305,00
	YA0030	Y.1.B) IRAP relativa a collaboratori e personale assimilato a lavoro dipendente	239.758,00
	YA0040	Y.1.C) IRAP relativa ad attività di libera professione (intramoenia)	0,00
	YA0050	Y.1.D) IRAP relativa ad attività commerciali	0,00
	<b>YA0060</b>	<b>Y.2) IRES</b>	<b>0,00</b>
	YA0070	Y.2.A) IRES su attività istituzionale	0,00
	YA0080	Y.2.B) IRES su attività commerciale	0,00
	YA0090	Y.3) Accantonamento a F.do Imposte (Accertamenti, condoni, ecc.)	0,00

CONS	CODICE	VOCE MODELLO CE	TOT
	YZ9999	Totale imposte e tasse	892.063,00
	ZZ9999	RISULTATO DI ESERCIZIO	0,00

MODELLO A/R ASSISTENZA - RICERCA  
ESERCIZIO 2015  
ELENCO COMPONENTI NEGATIVI DI REDDITO

AII.7

M.	C.	Descrizione	Imp conto	Imp maestro	Imp gruppo	RIC CORRENTE	RICERCA FINALIZZATA MINISTERIALE	FINALIZZATE DIVERSE	RICERCA TOTALE	ASSISTENZA
		<b>Gruppo 120-ACQUISTI DI PRODOTTI SANITARI (DIAGNOSTICI, PRESIDI E ALTRI)</b>								
	5	Prodotti farmaceutici ed emoderivati	11.244.002,25	13.733.341,45	28.937.346,70			71,50	71,50	11.243.930,75
	5	Specialità medicinali con AIC	803.377,11							803.377,11
	6	Specialità medicinali sz AIC	882.431,88							882.431,88
	10	Emoderivati	78.677,21							78.677,21
	12	Sangue ed emocomponenti	193.237,76							193.237,76
	15	Soluzioni perfusionali	50.444,93							50.444,93
	16	Soluzioni per Dialisi	17.256,83							17.256,83
	17	Soluzioni per Dialisi sz AIC	252.900,37							252.900,37
	20	Gas medicinali e speciali con AIC	162.021,66				109,82		109,82	161.911,84
	21	Altri Gas tecnici	40.255,81							40.255,81
	25	Stupefacienti	26,40							26,40
	30	Prodotti galenici	5.162,02							5.162,02
	31	Prodotti F.U. P.A.								
	35	Prodotti ad uso veterinario								
	40	Materiali per profilassi (vaccini)	3.547,22	7.648.075,12						3.547,22
	6	Diagnostici e reagenti	3.541.190,89			2.441,65		829.047,23	1.113.974,23	2.427.216,66
	5	Diagnostici e reagenti di laboratorio assistenza (VD)	1.383,48							1.383,48
	10	Materiale radiologico	3.644.075,30				707,11		707,11	3.943.368,19
	15	Service comuni ed esclusivi								
	20	Carica virale								
	25	Altri diagnostici e reagenti	351.852,12					732,00	838,18	351.852,12
	30	Prodotti chimici	9.573,33							8.735,15
	7	Dispositivi medici		7.863.914,37						
	5	Vetere e materiale laboratorio analisi	422.628,00			56,73		58.782,00	145.559,83	277.068,17
	10	Presidi chirurgici e materiale sanitario	5.419.136,52							5.419.136,52
	15	Materiale protesico	1.154.960,72							1.154.960,72
	16	Materiale protesico Imp Attivi	106.841,20							106.841,20
	20	Dialisi	127.264,14							127.264,14
	25	Aferesi	88.670,10							88.670,10
	30	Materiale per cardiocirurgia	112.686,52							112.686,52
	70	Strumentario medico chirurgico	431.707,17				1.496,33	150.596,80	152.093,13	279.614,04
	10	Altro materiale sanitario		492.015,76						
	5	Disinfettanti	43.337,61							43.337,61
	10	Nutrizione enterale	121.813,71							121.813,71
	15	Nutrizione parenterale	164.940,73							164.940,73
	20	Altro materiale sanitario	161.923,71							161.923,71
		<b>Gruppo 125-ACQUISTI DI PRODOTTI NON SANITARI</b>			1.781.912,38					
	M.	C.	Descrizione							

MODELLO A/R ASSISTENZA - RICERCA  
ESERCIZIO 2015  
ELENCO COMPONENTI NEGATIVI DI REDDITO

AIL. 7

	Imp conto	Imp merito	Imp gruppo	RIC CORRENTE	RICERCA FINALIZZATA MINISTERIALE	FINALIZZATE DIVERSE	RICERCA TOTALE	ASSISTENZA
5	Prodotti alimentari	1.001.628,89	1.014.209,38					1.001.628,89
10	Prodotti dietetici	12.582,47						12.582,47
10	Materiali economici		529.809,92					
5	Materiali di guerdaroba	69.839,37						69.839,37
10	Materiali di pulizia	133.935,78						133.935,78
15	Materiali di convivenza in genere	262.539,77						259.926,03
20	Cancelleria	60.235,57						58.137,01
25	Stampati	3.159,43						3.159,43
30	Supporti informatici				2.098,56			
15	Combustibili, carburanti e lubrificanti		6.174,31					
5	Combustibili ad uso riscaldamento e cucine							
10	Combustibili ad uso trasporto	6.174,31						6.174,31
18	Materiale per manutenzioni e riparazione		0,00					
5	Materiale per manutenzioni e riparazione							
20	Altro materiale non sanitario *	231.718,79	231.718,79					231.718,79
5	Altro materiale non sanitario *							
Gruppo 130- MANUTENZIONE E RIPARAZIONE			7.023.072,36					
M. C.	Descrizione							
20	Manutenzione ordinaria in appalto agli immobili e loro pertinenze	634.902,08	634.902,08					634.902,08
5	Manutenzione ordinaria in appalto agli immobili e loro pertinenze							
26	Manutenzione ordinaria in appalto al mobili e macchine	2.487.451,86	2.490.744,84					2.487.451,86
10	Manut e ripar agli impianti e macchinari							
15	Manut e riparaz ai mobili e arredi							
20	Manut e riparaz agli automezzi	3.292,78						3.292,78
30	Manutenzione ordinaria in appalto alle attrezzature tecnico scientifiche-sanitarie		3.090.525,75					
5	Manutenzione ordinaria in appalto alle attrezzature tecnico scientifiche-sanitarie	3.090.525,75						3.090.525,75
35	Interventi diversi di manutenzione ordinaria		806.899,89					
5	Interventi diversi di manutenzione ordinaria *	806.899,89						806.899,89
Gruppo 136-COSTI PER ACQUISIZIONE DI SERVIZI SANITARI E SOCIO SANITARI			9.724.187,38					
M. C.	Descrizione							
5	Prestazioni di assistenza ospedaliera in regime di ricovero							
5	Prestazioni da aziende sanitarie della Regione							
10	Prestazioni da aziende sanitarie di altre Regioni							
15	Prestazioni da soggetti privati della Regione							
20	Prestazioni da soggetti privati di altre Regioni							
10	Prestazioni di assistenza ospedaliera in regime di Day Hospital							



MODELLO AVR ASSISTENZA - RICERCA  
ESERCIZIO 2015  
ELENCO COMPONENTI NEGATIVI DI REDDITO

AII.7

	Imp conto	Imp maestro	Imp gruppo	RIC CORRENTE	RICERCA FINALIZZATA MINISTERIALE	FINALIZZATE DIVERSE	RICERCA TOTALE	ASSISTENZA
5								
10								
15								
20								
12								
5								
10								
15								
20								
16								
5	31.435,54	88.035,54						31.435,54
10								
15	36.600,00							36.600,00
20								
20								
6								
11								
15								
20	142.292,39	142.292,39						142.292,39
25								
26								
5								
10								
11								
30								
5								
10								

MODELLO A/R ASSISTENZA - RICERCA  
 ESERCIZIO 2015  
 ELENCO COMPONENTI NEGATIVI DI REDDITO

AII. 7

		Imp conto	Imp maestro	Imp gruppo	RIC CORRENTE	RICERCA FINALIZZATA MINISTERIALE	FINALIZZATE DIVERSE	RICERCA TOTALE	ASSISTENZA
15	Prestazioni da soggetti privati della Regione (assistenza farmac. convenzionata)							-	-
20	Prestazioni di distribuzione farmaci a File F da privati							-	-
25	Prestazioni di distribuzione farmaci a File F da aziende sanitarie di altre Regioni							-	-
30	Prestazioni di distribuzione farmaci e File F da altri Enti Pubblici della Regione							-	-
35	<b>Prestazioni di medicina di base</b>							-	-
10	Prestazioni da aziende sanitarie della Regione							-	-
15	Prestazioni da aziende sanitarie di altre Regioni							-	-
40	Continuità assistenziale							-	-
45	Medici emergenza							-	-
50	Convenzioni per assistenza sanitaria di base generica							-	-
	<b>Pediatrica</b>							-	-
55	<b>Prestazioni di assistenza riabilitativa: convenzioni da settore pubblico</b>							-	-
5	Convenzioni per assistenza protesica							-	-
6	Assistenza riabilitativa in convenzione L.833, art.26							-	-
10	Convenzioni per assistenza riabilitativa tossicodipendenti							-	-
15	Convenzioni per assistenza riabilitativa malati disturbi mentali							-	-
16	Prestazioni di assistenza riabilitativa da altri soggetti pubblici della Regione							-	-
20	Convenzioni per assistenza riabilitativa anziani non autosufficienti							-	-
45	<b>Prestazioni di assistenza riabilitativa: convenzioni da settore privato</b>							-	-
5	Convenzioni per assistenza protesica e riabilitativa							-	-
6	Assistenza riabilitativa in convenzione L.833, art.26							-	-
10	Convenzioni per assistenza riabilitativa tossicodipendenti							-	-
15	Convenzioni per assistenza riabilitativa malati disturbi mentali							-	-
20	Convenzioni per assistenza riabilitativa anziani non autosufficienti							-	-
21	Convenzioni per assistenza riabilitativa in accreditamento							-	-
50	<b>Prestazioni di assistenza riabilitativa: mobilità infraregionale ed interregionale</b>							-	-
5	Prestazioni da aziende sanitarie della Regione							-	-
6	Prestazioni Socio - Sanitarie a rilevanza sanitaria (tossici) da aziende sanitarie della Regione							-	-

MODELLO A/R ASSISTENZA - RICERCA  
ESERCIZIO 2015  
ELENCO COMPONENTI NEGATIVI DI REDDITO

AII. 7

	Imp conto	Imp maestro	Imp gruppo	RIC CORRENTE	RICERCA FINALIZZATA MINISTERIALE	FINALIZZATE DIVERSE	RICERCA TOTALE	ASSISTENZA
7	Prestazioni Socio - Sanitarie a rilevanza sanitaria (anziani) da aziende sanitarie della Regione							
10	Prestazioni da aziende sanitarie di altre Regioni							
15	Prestazioni Socio - Sanitarie a rilevanza sanitaria (tossici) da aziende sanitarie di altre Regioni							
20	Prestazioni Socio - Sanitarie a rilevanza sanitaria (anziani) da aziende sanitarie di altre Regioni							
55	<b>Prestazioni di assistenza Integrativa: convenzioni da settore pubblico</b>							
5	convenzioni per assistenza integrata malati di AIDS							
10	Convenzioni per assistenza integrata tossicodipendenti							
15	Convenzioni per assistenza integrata malati disturbi mentali							
20	Convenzioni per assistenza integrata disabili ed anziani non autosufficienti							
25	Assistenza termale							
28	Assistenza Termale da pubblico extra regione							
35	Assistenza Integrativa diversa							
60	<b>Prestazioni di assistenza Integrativa: convenzioni da settore privato</b>							
5	convenzioni per assistenza integrata malati di AIDS							
10	Convenzioni per assistenza integrata tossicodipendenti							
15	Convenzioni per assistenza integrata malati disturbi mentali							
20	Convenzioni per assistenza integrata disabili ed anziani non autosufficienti							
25	Assistenza termale							
35	Assistenza Integrativa diversa							
40	Ossigeno Terapia							
45	Assistenza Integrativa Celliaci							
62	<b>Prestazioni di assistenza protesica: mobilità Infraregionale ed interregionale</b>							
5	Prestazioni da aziende sanitarie della Regione							
10	Prestazioni da aziende sanitarie di altre Regioni							
65	<b>Prestazioni di assistenza Integrativa: mobilità Infraregionale ed interregionale</b>							
5	Prestazioni da aziende sanitarie della Regione							
10	Prestazioni da aziende sanitarie di altre Regioni	1.535.142,72						
70	<b>Altra assistenza sanitaria</b>							
5	Prestazioni da aziende sanitarie della Regione	491.054,12						
10	Prestazioni da aziende sanitarie di altre Regioni	263.159,80						
15	Prestazioni da soggetti privati della Regione	2.200,00						
								491.054,12
								263.159,80
								2.200,00

MODELLO A/R ASSISTENZA - RICERCA  
ESERCIZIO 2015  
ELENCO COMPONENTI NEGATIVI DI REDDITO

All. 7

	Imp conto	Imp mastro	Imp gruppo	RIC CORRENTE	RICERCA FINALIZZATA MINISTERIALE	FINALIZZATE DIVERSE	RICERCA TOTALE	ASSISTENZA
20	Prestazioni da soggetti privati di altre Regioni	24.386,00						24.386,00
25	Prestazioni da Altri soggetti pubblici della Regione	684.107,93						684.107,93
30	Altre Prestazioni da Aziende sanitarie della Regione	70.234,87						70.234,87
40	Costi serv sanità - Prestaz vs estero a pagamento							
75	<b>Rimborsi assegnati e contributi:</b>		3.956,26					
5	Rimborsi per ricoveri in Italia							
10	Rimborsi per ricoveri all'estero							
15	Rimborsi per assistenza termale							
20	Rimborsi per assistenza riabilitativa							
25	Rimborso per altra assistenza sanitaria							
30	Contributi, sussidi e assegni vari agli assistiti							
35	Contributi ad associazioni di volontariato							
40	Contributi ad enti vari	3.956,26						3.956,26
45	Quota 8% a I Z S. per di: 85/73/C/EE e 88/409/C/EE							
50	Quota 2% a Min. Sanità di: 85/73/C/EE e 88/409/C/EE							
60	Contributo Legge 21/0/92							
80	<b>Servizi Sanitari diversi</b>		6.405.699,07					
5	Spese per il personale religioso convenzionato, compresi gli oneri riflessi	149.728,63						149.728,63
10	Personale rilocante ex borsista compresi gli oneri riflessi	1.325.992,79				57.611,79	57.611,79	82.116,84
30	Indennità e personale universitario - area sanitaria	1.936.144,60						1.936.144,60
40	Partecipazioni sanitarie al personale del ruolo sanitario per attività libero-professionali da questi svolte (infezionia)	204.277,70						204.277,70
50	Consulenze ex art. 57/58 CCNL	2.789.555,35				1.488.933,50	2.479.528,37	310.026,98
55	Collaborazioni esterne (continuative)	341.480,83			78.917,72			341.480,83
85	<b>Consulenze ed altre prestazioni sanitarie</b>		1.378.720,91					
5	Consulenze e prestazioni sanitarie per l'Azienda							
10	Consulenze e prestazioni sanitarie per servizi resi a pagamento							
15	Convenzioni con altri Enti pubblici della Regione							
20	Convenzioni con altre aziende SSR	72.708,25						72.708,25
25	Consulenze sanitarie e socio sanitarie da privato	882.048,40				25.652,21	25.652,21	856.396,19
30	Convenzione per lavoro infernale - area sanitaria	82.483,43						82.483,43
35	Rimborso oneri stipendiali del personale sanitario in comando							
90	<b>Convenzioni con Pubbliche Assistenze (Emergenze e trasporti)</b>		190.340,49					
5	Trasporto ammalati	187.714,10						187.714,10
10	Trasporto organi	2.626,39						2.626,39
15	Servizi di emergenza							
20	Acquisto prestazioni trasporto sanitario da Aziende sanitarie della Regione							

MODELLO A/R ASSISTENZA - RICERCA  
ESERCIZIO 2015  
ELENCO COMPONENTI NEGATIVI DI REDDITO

AII.7

	Imp conto	Imp credito	Imp gruppo	RIC CORRENTE	RICERCA FINALIZZATA MINISTERIALE	FINALIZZATE DIVERSE	RICERCA TOTALE	ASSISTENZA
25	Acquisto prestazioni trasporto sanitario da Aziende sanitarie di altre Regioni							
<b>Gruppo 141 - COSTI PER FORMAZIONE</b>			246.285,98					
<b>M. C.</b>								
5	Servizi presso terzi	192.597,32						
10	Servizi da pubblico	1.623,80						1.623,80
	Servizi da privato	190.973,72						190.973,72
10	Servizi direttamente gestiti:							
5	Indennità per attività di libera docenza svolta da personale dipendente in occasione di corsi di aggiornamento	33.551,32	53.688,66					
10	Compensi a docenti esterni per corsi di aggiornamento	3.537,34						33.551,32
15	Attività di docenza per corsi universitari convenzionati e altro							3.537,34
20	Accreditamento E.C.M.	16.600,00						16.600,00
<b>Gruppo 146 - GODIMENTO DI BENI DI TERZI</b>			676.006,62					
<b>M. C.</b>								
5	Descrizione							
	<b>Locazioni beni immobili</b>							
5	Locazioni beni immobili uso sanitario							
10	Locazioni beni immobili usi diversi	598.166,34						
10	<b>Noleggi</b>							
5	Canoni per centri elettrocompatibili ed assimilati	365.604,63						
10	Canoni di noleggio per attrezzature tecnico sanitarie	165.853,00						
15	Altri canoni di noleggio	66.698,71						
15	Canoni di leasing		77.840,28					
5	Canoni di leasing: per attrezzature sanitarie	58.894,47						
10	Canoni di leasing: per attrezzature non sanitarie	17.945,81						
20	<b>Dritti di utilizzo opere dell'ingegno</b>							
5	Dritti utilizzo opere dell'ingegno							
<b>Gruppo 151- PERSONALE DEL RUOLO SANITARIO - DIRIGENZA</b>			28.380.679,90					
<b>M. C.</b>								
5	Descrizione							
	<b>Competenze fisse</b>							
5	Competenze fisse ordinarie	13.685.474,69		336.997,46	311.192,78		648.170,24	13.037.304,45
6	Competenze fisse integrative	2.570.197,32		104.877,40	96.846,45		201.723,85	2.368.473,47
7	Competenze a personale non più in servizio							
8	Competenze fisse ordinarie (T.Det)	776.778,00				104.647,14	104.647,14	672.130,86
9	Competenze fisse integrative (T.Det)	32.157,42						32.157,42
10	<b>Competenze accessorie</b>							
6	Competenze rischio e disagio	985.058,59		354,96	327,78	4.679,50	5.362,24	979.696,35
7	Competenze rischio e disagio (T.det)	34.697,11		270,96	250,22	481,28	1.002,46	33.688,65
10	Competenze accessorie	590.132,63		3.228,02	2.980,83		6.208,85	583.923,78
11	Competenze accessorie (T.det)	23.827,10		457,95	422,88	813,39	1.694,22	22.126,88

MODELLO A/R ASSISTENZA - RICERCA  
ESERCIZIO 2015  
ELENCO COMPONENTI NEGATIVI DI REDDITO

All. 7

		Imp conto	Imp merito	Imp gruppo	RIC CORRENTE	RICERCA FINALIZZATA MINISTERIALE	FINALIZZATE DIVERSE	RICERCA TOTALE	ASSISTENZA
25	Ributazione di risultato	399.562,81			10.133,42	9.357,45		19.490,87	380.071,94
26	Ributazione di risultato personale tempo determinato	27.812,07			878,07	810,83	1.559,58	3.248,48	24.383,58
30	Compenso per esclusività (T del)	2.741.473,93			79.323,31	73.249,16	2.428,85	152.572,47	2.588.801,46
31	Compenso per esclusività (T del)	39.633,83			1.358,85	1.252,78	2.428,85	5.038,28	34.615,55
35	Compenso per attività aggiuntive	553.883,60			3.051,58	191,28	117,12	3.360,00	550.533,60
15	Indennità di missione, rimborso spese di viaggi e varie	85.713,33	85.713,33				13.221,40	28.702,41	56.010,92
20	Indennità di missione, rimborso spese di viaggi e varie	85.713,33	85.713,33				13.221,40	28.702,41	56.010,92
20	Competenze fisse ed accessorie personale comandato	20.907,71	20.907,71						
25	Competenze fisse ed accessorie personale comandato	20.907,71	20.907,71						
25	Oneri sociali	264.992,09	5.813.551,76		9.154,01	8.453,04	16.258,79	33.866,84	231.128,25
4	Oneri sociali su competenze fisse ed accessorie (T Del)	264.992,09	5.813.551,76		9.154,01	8.453,04	16.258,79	33.866,84	231.128,25
5	Oneri sociali su competenze fisse ed accessorie	5.542.874,49			142.118,13	131.235,50		273.353,63	5.269.520,88
6	Oneri sociali su personale comandato	5.685,18							5.685,18
7	Contributi per quote a carico azienda per personale cessato								
Gruppo 152- PERSONALE DEL RUOLO SANITARIO - DIRIGENZA NON MEDICA									
M				5.742.514,99					
C									
6	Descrizione		3.529.105,88						
5	Competenze fisse	2.890.294,06			898.815,31	830.912,33		1.730.727,64	949.506,42
6	Competenze fisse ordinarie	487.285,89			172.216,46	159.029,06		331.245,52	158.040,47
8	Competenze fisse integrative	327.521,30			90.866,78	83.724,00		174.390,78	153.130,52
9	Competenze fisse integrative (T del)	34.064,33			1.354,58	1.250,98		2.605,44	31.458,89
10	Competenze fisse integrative (T del)		980.081,34						
6	Competenze accessorie	41.572,29			2.687,09	2.462,95	1.658,99	6.788,93	34.783,35
7	Competenze rischio e disagio (T del)	3.875,85			4,81	4,45	8,56	17,82	3.858,03
10	Competenze rischio e disagio (T del)	30.115,84			1.683,83	1.564,12		3.257,95	28.857,89
11	Competenze accessorie (T del)	1.978,49							1.978,49
15	Compenso per esclusività	589.648,89			208.107,74	192.171,98	3.213,67	400.279,72	199.370,27
16	Compenso per esclusività (T del)	12.533,23			1.809,36	1.670,80	3.213,67	6.693,83	5.839,40
20	Compenso per attività aggiuntive	2.880,00			88.826,28	80.177,60	585,08	980,00	1.920,00
25	Ributazione di risultato	280.943,56			5.842,68	5.210,80	10.022,20	167.003,88	93.939,88
30	Ributazione di risultato determinato	36.532,09						28.875,48	15.656,61
15	Indennità di missione, rimborso spese di viaggi e varie		18.137,57						
5	Indennità di missione, rimborso spese di viaggi e varie	18.137,57	18.137,57						
20	Competenze fisse ed accessorie personale comandato					2.157,91	13.829,53	15.987,44	2.150,13

MODELLO A/R ASSISTENZA - RICERCA  
 ESERCIZIO 2015  
 ELENCO COMPONENTI NEGATIVI DI REDDITO

AII.7

M.	C.	Descrizione	Imp conto	Imp mastro	Imp gruppo	RIC CORRENTE	RICERCA FINALIZZATA MINISTERIALE	FINALIZZATE DIVERSE	RICERCA TOTALE	ASSISTENZA
25	5	Competenze fisse ed accessorie personale comandato								
		Oneri sociali		1.215.190,40						
4		Oneri sociali su competenze fisse ed accessorie (T.Det)	118.147,54			24.789,26			58.423,38	58.724,18
5		Oneri sociali su competenze fisse ed accessorie	1.097.042,86			368.597,53	22.891,04	10.743,06	708.968,65	388.073,01
6		Oneri sociali su personale comandato								
7		Contributi per quote a carico azienda per personale cessato								
		<b>Gruppo 153- PERSONALE DEL RUOLO SANITARIO NON MEDICO - COMPARTO</b>								
M.	C.	Descrizione								
5	5	Competenze fisse		28.004.233,51						
5		Competenze fisse ordinarie	22.919.203,05				209.148,60		435.640,74	22.483.562,31
6		Competenze fisse integrative	4.486.101,14				47.800,34		98.584,49	4.386.536,65
8		Competenze fisse ordinarie (T.Det)	589.571,20				57.886,42		120.573,05	468.998,15
9		Competenze fisse integrative (T.Det)	9.358,12							9.358,12
		Competenze accessorie		3.542.610,63						
5		Straordinario	500.558,58				7.403,36		15.420,63	485.137,95
6		Competenze rischio e disagio	1.675.625,39				388,16		1.673.869,98	1.673.869,98
7		Competenze rischio e disagio (T.Det)	48.034,51			420,34		946,93	1.755,43	48.034,51
8		Straordinario personale tempo determinato	6.302,77							
30		Istituto Produttività	1.167.967,77						2.164,00	4.138,77
31		Istituto Produttività personale tempo determinato	15.115,27			1.125,08	1.038,92		23.455,14	1.144.532,63
35		compenso per attività aggiuntive				12.194,45	11.250,69			12.316,15
		Indennità di missione, rimborso spese di viaggi e varie	126.985,34			1.455,28	1.343,84		2.799,12	128.985,34
15		Indennità di missione		13.566,05						
5		Rimborso spese viaggi e varie				157,40		121,55	656,40	12.909,65
10		Competenze fisse ed accessorie personale comandato		29.685,23			377,45			
20		Competenze fisse ed accessorie personale comandato								
5	5	Competenze fisse ed accessorie personale comandato	29.685,23							
25		Oneri sociali		8.571.715,93						
4		Oneri sociali su competenze fisse ed accessorie (T.Det)	193.084,39			18.971,16	17.518,45		36.489,61	156.594,78
5		Oneri sociali su competenze fisse ed accessorie	8.370.485,40			82.466,21	76.151,39	232,58	158.850,18	8.211.635,22
6		Oneri sociali su personale comandato	8.146,04							8.146,04
7		Contributi per quote a carico azienda per personale cessato								
		<b>Gruppo 156- PERSONALE DEL RUOLO PROFESSIONALE - DIRIGENZA</b>								
M.	C.	Descrizione								
5	5	Competenze fisse		100.555,13						
5		Competenze fisse ordinarie (T.Det)	55.520,83		144.043,82					55.520,83

MODELLO A/R ASSISTENZA - RICERCA  
ESERCIZIO 2015  
ELENCO COMPONENTI NEGATIVI DI REDDITO

Al. 7

	Imp conto	Imp mastro	Imp gruppo	RIC CORRENTE	RICERCA FINALIZZATA MINISTERIALE	FINALIZZATE DIVERSE	RICERCA TOTALE	ASSISTENZA
10	5 Competenze fisse integrative	45.034,30						45.034,30
	6 Competenze accessorie	11.278,65	13.805,69					11.278,65
15	25 Rimborsazione di risultato	2.527,04						2.527,04
	Indennità di missione, rimborso spese di viaggi e varie		50,40					
20	5 Indennità di missione, rimborso spese di viaggi e varie	50,40						50,40
	Competenze fisse ed accessorie personale comandato							
25	5 Competenze fisse ed accessorie personale comandato							
	Oneri sociali	29.632,40	29.632,40					29.632,40
Gruppo 157- PERSONALE DEL RUOLO PROFESSIONALE - COMPARTO M.	5 Oneri sociali su competenze fisse ed accessorie (T. del)	29.632,40						
	6 Oneri sociali su personale comandato							
	7 Contributi per quote a carico azienda per personale cessato							
5	C Descrizione			40.636,55				
	Competenze fisse	27.230,65	31.454,95					27.230,65
10	5 Competenze fisse ordinarie (T. del)	4.224,30						4.224,30
	8 Competenze fisse integrative							
16	5 Competenze accessorie		1.206,73					
	30 Straordinario (T. del)							
20	5 Competenze rischio e disagio	1.206,73						1.206,73
	Indennità di missione, rimborso spese di viaggi e varie							
25	5 Indennità di missione, rimborso spese di viaggi e varie							
	Competenze fisse ed accessorie personale comandato							
Gruppo 161- PERSONALE DEL RUOLO TECNICO - DIRIGENZA	5 Oneri sociali	7.974,87	7.974,87					7.974,87
	5 Oneri sociali su competenze fisse ed accessorie (T. del)	7.974,87						
	6 Oneri sociali su personale comandato							
	7 Contributi per quote a carico azienda per personale cessato							
			170.114,15					



MODELLO A/R ASSISTENZA - RICERCA  
ESERCIZIO 2015  
ELENCO COMPONENTI NEGATIVI DI REDDITO

AII.7

M.	C.	Descrizione	Imp conto	Imp rinfesto	Imp gruppo	RIC CORRENTE	RICERCA FINALIZZATA MINISTERIALE	FINALIZZATE DIVERSE	RICERCA TOTALE	ASSISTENZA
5	5	Competenze fisse		129.148,35						
	5	Competenze fisse ordinarie	98.288,91			22.681,23	20.944,43		43.625,66	54.643,25
	6	Competenze fisse integrative	30.879,44			1.994,78	1.842,04		3.836,82	27.042,62
10	7	Competenza a personale non più in servizio		5.083,71						
	6	Competenze accessorie	39,63							39,63
	10	Competenza rischio e disagio								
	25	Competenze accessorie								
15	25	Ributazione di risultato	5.054,08			1.313,82	1.213,22		2.527,04	2.527,04
		Indennità di missione, rimborso spese di viaggi e varie		29,35						
20	5	Indennità di missione, rimborso spese di viaggi e varie	29,35			29,35			29,35	
		Competenze fisse ed accessorie personale comandato								
25	5	Competenze fisse ed accessorie personale comandato								
		Oneri sociali		35.842,74			6.474,02		13.484,90	22.357,84
5	5	Oneri sociali su competenze fisse ed accessorie	35.842,74			7.010,88				
6	6	Oneri sociali su personale comandato								
7	7	Contributi per quote a carico azienda per personale cessato								
<b>Gruppo 162- PERSONALE DEL RUOLO TECNICO - COMPARTO</b>										
M.	C.	Descrizione			10.638.170,28					
5	5	Competenze fisse		7.475.147,09						
	5	Competenze fisse ordinarie	6.625.491,96			63.893,17	59.000,57		122.893,74	6.502.598,22
	6	Competenze fisse integrative	793.271,38			11.722,86	10.825,18		22.548,04	770.723,34
	7	Competenze fisse ordinarie (T.del)	56.383,75							56.383,75
10	7	Competenze accessorie		855.134,88						
	5	Straordinario	129.228,28			1.018,76	940,74		1.959,50	127.269,78
	6	Competenza rischio e disagio	369.463,24			875,51	808,47	67,81	1.751,79	367.711,45
	7	Competenza rischio e disagio personale tempo determinato	4.258,15							
	8	Straordinario personale tempo determinato	1.000,00							4.258,15
	30	Istituto Produttività	348.385,09							1.000,00
	31	Istituto Produttività personale tempo determinato	2.799,12			3.313,88	3.060,12		6.374,00	342.011,08
15		Indennità di missione, rimborso spese di viaggi e varie		0,00						2.799,12
5	5	Indennità di missione, rimborso spese di viaggi e varie								
20		Competenze fisse ed accessorie personale comandato		23.846,27						
5	5	Competenze fisse ed accessorie personale comandato	23.846,27							23.846,27

MODELLO A/R ASSISTENZA - RICERCA  
ESERCIZIO 2015  
ELENCO COMPONENTI NEGATIVI DI REDDITO

AII. 7

		Imp conto	Imp maestro	Imp gruppo	RIC CORRENTE	RICERCA FINALIZZATA MINISTERIALE	FINALIZZATE DIVERSE	RICERCA TOTALE	ASSISTENZA
26	Oneri sociali	18.464,22	2.284.042,04						
18484	4 Oneri sociali su competenze fisse ed accessorie (T Det)	18.464,22			22.208,06	20.507,48	18,43	42.731,98	18.464,22
	5 Oneri sociali su competenze fisse ed accessorie	2.269.122,87							2.216.390,89
	6 Oneri sociali su personale comandato	6.454,95							6.454,95
	7 Contributi per quote a carico azienda per personale cessato								
<b>Gruppo 166- PERSONALE DEL RUOLO AMMINISTRATIVO - DIRIGENZA</b>									
M	C	Descrizione							
5		Competenze fisse	397.687,96		523.355,81			47.048,66	237.340,83
	5	Competenze fisse ordinarie	304.389,49			22.587,79		728,65	92.569,82
	6	Competenze fisse integrative	93.298,47			349,82			
	7	Competenze a personale non più in servizio		15.374,78					
10		Competenze accessorie	212,55						212,55
	6	Competenze rischio e disagio							
	10	Competenze accessorie							
	25	RibUZIONE di risultato	15.162,23			1.213,82		2.527,04	12.635,19
15		Indennità di missione, rimborso spese di viaggi e varie		386,51					
	5	Indennità di missione, rimborso spese di viaggi e varie	386,51						386,51
20		Competenze fisse ed accessorie personale comandato							
	5	Competenze fisse ed accessorie personale comandato		108.936,56				13.594,95	86.341,61
26		Oneri sociali	108.936,56		7.068,09	6.526,86			
	5	Oneri sociali su competenze fisse ed accessorie							
	6	Oneri sociali su personale comandato							
	7	Contributi per quote a carico azienda per personale cessato							
<b>Gruppo 167- PERSONALE DEL RUOLO AMMINISTRATIVO - COMPARTO</b>									
M	C	Descrizione							
6		Competenze fisse	3.130.787,28		4.222.816,47				
	5	Competenze fisse ordinarie	2.756.782,20			164.479,49		316.394,03	2.440.418,17
	6	Competenze fisse integrative	373.965,08			22.161,95		42.684,37	331.300,71
	7	Competenze fisse ordinarie (T det)							
10		Competenze accessorie		191.980,29					
	5	Strordinario	40.874,99			1.800,00		3.462,16	37.512,83
	6	Competenze rischio e disagio	9.237,14			727,83		1.948,54	7.290,60
	7	Competenze rischio e disagio tempo determinato							

MODELLO A/R ASSISTENZA - RICERCA  
ESERCIZIO 2015  
ELENCO COMPONENTI NEGATIVI DI REDDITO

AII.7

	Imp conto	Imp maestro	Imp gruppo	RICORRENTE	RICERCA FINALIZZATA MINISTERIALE	FINALIZZATE DIVERSE	RICERCA TOTALE	ASSISTENZA
8	141.788,16			9.283,46	7.849,16		15.932,62	125.835,84
30								
31		4.765,88						
15								
5	4.765,88					2.685,86	2.685,86	2.080,02
20								
5		895.303,02						
25								
4				53.197,19	49.123,63	132,41	102.453,23	792.849,79
5	895.303,02							
6								
7			10.101.375,56					
Gruppo 170-SPESE AMMINISTRATIVE E GENERALI								
M. C								
5		840.060,87						
133459	663.950,81			133.459,37			133.459,37	530.501,44
10	176.100,06							176.100,06
5	16.597,69							16.597,69
10	8.744,62	2.233.819,50						8.744,62
15	32.262,21							32.262,21
20								
21	136.348,37							136.348,37
25	815.373,17			10.512,47	14.283,49	460.430,49	485.226,45	330.146,72
35	13.547,60							13.547,60
40								
45								
50	1.210.945,84							
55						123.624,38	123.624,38	1.087.321,46

MODELLO A/R ASSISTENZA - RICERCA  
ESERCIZIO 2015  
ELENCO COMPONENTI NEGATIVI DI REDDITO

AII. 7

	Imp conto	Imp macro	Imp gruppo	RICORRENTE	RICERCA FINALIZZATA MINISTERIALE	FINALIZZATE DIVERSE	RICERCA TOTALE	ASSISTENZA
60	Rimborso oneri stipendiali del personale non sanitario in comando							
15	Spese amministrative	30,00						30,00
5	Spese di rappresentanza	50.070,20	6.534.389,28				632,00	50.070,20
10	Spese di pubblicità	84.678,36					8.545,28	84.678,36
15	Spese postali	126.420,22						126.420,22
20	Quote per spese condominiali	2.707.656,24						2.707.656,24
25	Energia elettrica	450.000,00				5.856,84	5.856,84	450.000,00
30	Acqua	405.656,18					5.856,84	399.899,34
35	Telefono	2.208.764,68						2.208.764,68
40	Gas	408,35						408,35
45	Abbonamenti T.V.							
57	Acquisti libri e abbonamenti riviste e raccolte scientifiche	25.927,07						25.927,07
60	ASS	481.537,35				632,00	632,00	452.992,07
65	Spese amministrative varie	13.240,64				8.545,28	8.545,28	13.240,64
20	Result rimborsi diversi							
95	Premi di assicurazione	221.943,42	271.162,48					221.943,42
10	Premi di assicurazioni R.C. Professionale							
15	Premi di assicurazioni diversi							
25	Servizi diversi							
5	Servizi di tesoreria	28.172,06						28.172,06
10	Spese bancarie	369,54						369,54
15	Trasporti diversi e corrieri (non appaltati)	228.781,89						228.781,89
20	Altre spese per servizi diversi							
25	Altri servizi non sanitari da Aziende sanitarie della Regione							
30	Altri servizi non sanitari da altri enti pubblici della Regione	13.838,99						13.838,99
<b>Gruppo 176-ONERI FINANZIARI</b>								
M.	Descrizione							
C.								
5	Interessi passivi per anticipazioni di tesoreria			165.939,64				
5	Interessi passivi per anticipazioni di tesoreria							
10	Interessi passivi per anticipazioni straordinarie di tesoreria							
5	Interessi passivi per anticipazioni straordinarie di tesoreria							
15	Interessi passivi su mutui	165.969,62	165.969,62					165.969,62
10	Interessi passivi su mutui							
20	Interessi passivi su altre forme di credito di cui art. 2 c. 2-art.104/g2)							
5	Interessi passivi su altre forme di credito di cui art. 2 c. 2-art.104/g2) Digs 502/92 aggiornato							
26	Spese su disponibilita finanziarie e altre non attribuibili							

MODELLO A/R ASSISTENZA - RICERCA  
ESERCIZIO 2015  
ELENCO COMPONENTI NEGATIVI DI REDDITO

AII. 7

	Imp conto	Imp mastro	Imp gruppo	RIC CORRENTE	RICERCA FINALIZZATA MINISTERIALE	FINALIZZATE DIVERSE	RICERCA TOTALE	ASSISTENZA
5	Spese su disponibilità finanziarie e altre non attribuibili							
30	Interessi moratori							
5	Interessi moratori							
38	av valutazioni di attività finanziarie							
5	av valutazioni di attività finanziarie							
40	Altri Interessi passivi	70,02						70,02
5	Altri Interessi passivi	70,02						70,02
<b>Gruppo 180-SERVIZI APPALTI</b>			10.112.658,92					
M.	Descrizione							
6	Servizi appaltati							
5	Lavanderia	3.225.103,08						3.225.103,08
10	Pulizia	4.358.522,28						4.358.522,28
15	Mensa	391.051,44						391.051,44
16	Mensa dipendenti o servizio sostitutivo	146.853,10						146.853,10
20	Riscaldamento							
25	Servizi di elaborazione dati							
30	Servizi trasporti	20.010,27			204,35	1.252,40	1.456,75	18.553,52
35	Smaltimento rifiuti	556.968,68						556.968,68
40	Altri servizi appaltati	1.414.149,87						1.414.149,87
<b>Gruppo 185-AMMORTAMENTI E SVALUTAZIONI</b>			8.202.366,93					
M.	Descrizione							
5	Quota Ammortamento immobilizzazioni immateriali							
5	Q.A. costi di impianto e di ampliamento							
10	Q.A. costi di ricerca e di sviluppo							
15	Q.A. manutenzioni straordinarie su beni di terzi							
20	Q.A. diritti di licenze e diritti di utilizzazione delle opere d'ingegno	2.039,60						2.039,60
25	Q.A. concessioni, licenze, marchi							
30	Q.A. costi pluriennali diversi							
<b>Gruppo 186-AMMORTAMENTO IMMOBILIZZAZIONI MATERIALI</b>			8.200.327,33					
5	Q.A. Fabbricati strumentali	2.611.364,41						2.611.364,41
6	Q.A. Fabbricati non strumentali	311.449,77						311.449,77
10	Q.A. Impianti generici	1.253.493,52						1.253.493,52
13	Q.A. Impianti e macchinari	80.285,77						80.285,77
15	Q.A. Attrezzature specifiche sanitarie	3.271.907,14						3.271.907,14
20	Q.A. Attrezzature generiche	146.044,73						146.044,73
25	Q.A. Mobili e arredi	361.803,66						361.803,66
30	Q.A. Autoveicoli, autobotteghe, motoveicoli e simili	4.000,00						4.000,00
35	Q.A. Autoveicoli industriali e da trasporto	15.049,38						15.049,38
40	Q.A. Macchine d'ufficio elettromeccaniche ed elettroniche, computers, sistemi telefonici, elettronici	143.990,31						143.990,31

MODELLO A/R ASSISTENZA - RICERCA  
ESERCIZIO 2015  
ELENCO COMPONENTI NEGATIVI DI REDDITO

AII. 7

		Imp conto	Imp master	Imp gruppo	RIC CORRENTE	RICERCA FINALIZZATA MINISTERIALE	FINALIZZATE DIVERSE	RICERCA TOTALE	ASSISTENZA
45	Q.A. Macchine ordinarie d'ufficio								
50	Q.A. Terreni	938,64							938,64
15	Svalutazioni:								
5	Svalutazione beni materiali								
10	Svalutazione beni immateriali								
15	Accantonamento per perdite presunte su crediti								
<b>Gruppo 190-ACCANTONAMENTI</b>									
M	C	Descrizione							
5	Accantonamenti per rischi e oneri diversi								
10	Accantonamenti per imposte in contestoso								
15	Accant per rischi su crediti								
20	Accantonamenti per rischi diversi								
25	Accantonamenti per cause civili e oneri processuali								
30	Accantonamenti per contenzioso personale dipendente								
10	Accantonamenti per premio di operosità (SUMAI)								
5	Accantonamenti per premio di operosità (SUMAI)								
15	Altri accantonamenti								
5	Altri accantonamenti								
6	Accanton. Quote inut. Conti Vincolati								
10	Accanti. Conti c/cap								
15	Accantonamenti per interessi di mora								
20	Accantonamenti per rinnovo contrattuale								
5	Accantonamenti per rinnovi contrattuali: ruolo sanitario								
10	dirigenza medica e veterinaria								
10	Accantonamenti per rinnovi contrattuali: ruolo sanitario								
15	dirigenza non medica								
15	Accantonamenti per rinnovi contrattuali: ruolo sanitario comparto								
20	Accantonamenti per rinnovi contrattuali: ruolo professionale dirigenza								
25	Accantonamenti per rinnovi contrattuali: ruolo professionale comparto								
30	Accantonamenti per rinnovi contrattuali: ruolo tecnico dirigenza								
35	Accantonamenti per rinnovi contrattuali: ruolo tecnico comparto								
40	Accantonamenti per rinnovi contrattuali: ruolo amministrativo dirigenza								
45	Accantonamenti per rinnovi contrattuali: ruolo amministrativo comparto								
50	Accantonamenti per rinnovi contrattuali MMG								
		2.870.415,80	2.870.415,80	4.107.965,18	355.074,00	1.035.560,92	1.124.583,50	2.515.218,42	355.187,38

MODELLO A/R ASSISTENZA - RICERCA  
ESERCIZIO 2015  
ELENCO COMPONENTI NEGATIVI DI REDDITO

AII.7

	Imp conto	Imp master	Imp gruppo	RIC CORRENTE	RICERCA FINALIZZATA MINISTERIALE	FINALIZZATE DIVERSE	RICERCA TOTALE	ASSISTENZA
55	Accantonamenti per rinnovi convenzioni. Pediatra di libera Scelta							
60	Accantonamenti per rinnovi convenzioni. Continuità Assistenziale							
65	Accantonamenti per rinnovi convenzioni. Medicina dei Servizi							
70	Accantonamenti per rinnovi convenzioni. Sumai							
25	Rett cont c/es invest Reg o Prov Aut FS reg	195.511,24	7.638.484,72					195.511,24
5	Rett cont c/es invest Reg o Prov Aut FS reg							
Gruppo 195-ONERI DIVERSI DI GESTIONE								
M	Descrizione							
5	Oneri tributari							
5	Imposta comunale ICI	154.362,72	266.717,72					154.362,72
15	Tasse comunali rifiuti	59.514,45						59.514,45
20	Tasse comunali occupazione spazi	217,76						217,76
25	Imposta di registro	5.363,29						5.363,29
35	Tasse concessioni governative	4.874,75						4.874,75
40	Tasse automezzi							
45	Bolli e valori bollati	41.940,26						41.940,26
50	Iva indebitabile							
55	Oneri tributari diversi	444,49						444,49
8	5/45	5.962.630,88	6.559.307,93	231.215,03	213.509,82	9.942,33	454.667,18	5.507.863,70
50	IRAP dell'esercizio tutti i ruoli							
50	Irapp. convenzioni MMG - Plis - Continuità Assistenziale - Medicina dei Servizi - Sumai							
55	Irapp. relativo alle collaborazioni esterne	460.026,50						222.105,04
60	Irapp. relativa all'attività intramoenia	136.750,55		10.380,09	5.603,13	221.738,24	237.921,48	136.750,55
65	Irapp. relativa all'attività commerciale							
10	Imposte sul reddito dell'esercizio							
7	IRES su attività istituzionale	275.000,00						275.000,00
8	IRES su attività commerciale							
10	IRAP dell'esercizio a saldo - metodo reddituale							
11	IRAP dell'esercizio in acconto - metodo reddituale							
15	Altri oneri diversi della gestione ordinaria							
5	Arrottonamenti e sconti passivi	25,32						25,32
15	Altri oneri diversi della gestione ordinaria	5.913,75						5.913,75
20	Oneri div Gestione diretta rischi	531.500,00	1.452.216,19					531.500,00
Gruppo 200-ONERI STRAORDINARI DIVERSI								
M	Descrizione							
5	Sopravvenienze passive							
5	Perdite su crediti							
10	Differenze passive su cambi	2.571,72						2.571,72
15	Multe, ammende, penalità	2.422,83						2.422,83
20	Imposta e tasse esercizi precedenti	921.325,17						921.325,17
25	Condotti e sanatorie	1.183,00						1.183,00

MODELLO A/R ASSISTENZA - RICERCA  
ESERCIZIO 2015  
ELENCO COMPONENTI NEGATIVI DI REDDITO

AII. 7

	Imp conto	Imp mastro	Imp gruppo	RIC CORRENTE	RICERCA FINALIZZATA MINISTERIALE	FINALIZZATE DIVERSE	RICERCA TOTALE	ASSISTENZA
30	Danni per incendi e calamità							
33	Risarcimenti per cause civili v/dipendenti assimilati e viterzi							
35	Mobilità extraregionale							
36	Sopraavvenienze passive v/Aziende sanita pub regione	825,89						825,89
37	Sopraavvenienze passive viterzi relative al personale							
40	Altre sopraavvenienze passive	28.200,43						28.200,43
43	Sopp pass viterzi rel a personale - comparto							
50	Sopraavvenienze passive viterzi relative all'acquisto di beni e servizi	99.431,89						99.431,89
101	Minusvalenze patrimoniali		70.801,56					
5	Minusvalenze da alienazione beni del patrimonio	63.784,32						63.784,32
15	Minusvalenze da alienazione titoli	6.817,24						6.817,24
25	Altre minusvalenze							
15	Oneri straordinari diversi							
5	Oneri straordinari		325.659,90					
20	Insussistenze passive viterzi							
5	Insussistenze passive v/ ASL AO della Regione	87.106,83						87.106,83
10	Insussistenze passive viterzi relative al personale							
14	Insussistenze passive viterzi relative all'acquisto di beni e servizi	238.547,07						238.547,07
15	Altre insussistenze passive viterzi							
Gruppo 201- COSTI INERENTI LA RICERCA			1.287.659,62					
M. C.	Descrizione							
5	Costi personale di ruolo		474.089,69					
10	Costi personale non di ruolo e consulenze							
5	Consulenza e ricerca	251.882,62			44.732,28	207.150,33	251.882,62	
10	Boristi ricerca							
15	Contrattisti ricerca							
20	Rimb. per convenzioni con Università e altri enti	222.207,27	742.216,40		136.723,62	85.483,65	222.207,27	
15	Costi vari della ricerca	440.563,61					440.563,61	
5	Spese per pubblicazioni scientifiche			31.112,48				
10	Costi formazione S.I.S.P.			83,77				
15	Costi formazione documentari	301.652,79	71.353,33		66.787,73	235.781,29	301.652,79	
20	Costi di formazione della ricerca							
5	Costi di formazione della ricerca	71.353,33		2.306.055,35	5.235,00	61.947,63	71.353,33	
Gruppo 205- RIMANENZE INIZIALI								
M. C.	Descrizione							
5	Rimanenze iniziali di prodotti farmaceutici ed emoderivati	1.557.763,55	1.837.895,10					1.557.763,55
5	Specialità medicinali con AIC	211.655,41						211.655,41
6	Specialità medicinali sz AIC	117.089,31						117.089,31
10	Emoderivati e sange							
15	Soluzioni perfusionali	14.639,71						14.639,71



MODELLO A/R ASSISTENZA - RICERCA  
ESERCIZIO 2015  
ELENCO COMPONENTI NEGATIVI DI REDDITO

AII. 7

	Imp conto	Imp maestro	Imp gruppo	RIC CORRENTE	RICERCA FINALIZZATA MINISTERIALE	FINALIZZATE DIVERSE	RICERCA TOTALE	ASSISTENZA
16	Soluzioni per Dialisi	8.242,81						8.242,81
20	Gas medici e speciali	7.262,61						7.262,61
21	Altri gas tecnici	11.504,57						11.504,57
25	Stupefacenti	1.603,93						1.603,93
30	Prodotti galenici	5.341,16						5.341,16
31	Prodotti F. U. P. A.							
35	Prodotti ad uso veterinario							
40	Materiali per profissi (vaccini)	2.812,04			28.832,84			2.812,04
6	<b>Rimanenze iniziali di diagnostici e reagenti</b>	7.611,73						7.611,73
10	Diagnostica e reagenti di laboratorio	439,84						439,84
15	Materiali tecnologici							
20	Service comuni ed esclusivi							
25	Carica virale							
25	Altri diagnostici e reagenti	15.530,64						15.530,64
30	Prodotti chimici	6.250,63						6.250,63
7	<b>Rimanenze iniziali di dispositivi medici</b>	10.970,83			118.262,51			10.970,83
5	Vetrine e materiale laboratorio analisi	106.153,80						106.153,80
10	Presidi chirurgici e materiale sanitario	1.137,88						1.137,88
15	Materiale protesico							
20	Dialisi							
25	Aterea							
30	Materiale per cardiocirurgia							
70	Strumentario medico chirurgico							
10	<b>Rimanenze iniziali di altro materiale sanitario</b>	4.521,88			55.595,49			4.521,88
5	Disinfettanti	17.119,66						17.119,66
10	Nutrizione enterale	17.180,16						17.180,16
15	Nutrizione parenterale	16.773,79						16.773,79
20	Altro materiale sanitario							
15	<b>Rimanenze iniziali di prodotti alimentari</b>	11.432,20			11.496,23			11.432,20
5	Rimanenze iniziali di prodotti alimentari	64,03						64,03
10	Rimanenze iniziali di materiali economici							
20	<b>Rimanenze iniziali di materiali economici</b>	179,00			54.204,87			179,00
5	Materiali di guardaroba	8.429,54						8.429,54
10	Materiale di pulizia	7.367,13						7.367,13
15	Materiale di convivenza in genere	22.542,01						22.542,01
20	Cancelleria	15.687,19						15.687,19
25	Stampati							
30	Supporti informatici							
25	<b>Rimanenze iniziali di combustibili, carburanti e lubrificanti</b>							
5	Combustibili ad uso riscaldamento e cucine							
10	Combustibili ad uso trasporto							
30	<b>Rimanenze iniziali di materiale per manutenzioni e riparazioni</b>							
5	Materiale per manutenzioni e riparazioni							

MODELLO A/R ASSISTENZA - RICERCA  
 ESERCIZIO 2015  
 ELENCO COMPONENTI NEGATIVI DI REDDITO

**All. 7**

		Imp conto	Imp diretto	Imp gruppo	RIC CORRENTE	RICERCA FINALIZZATA MINISTERIALE	FINALIZZATE DIVERSE	RICERCA TOTALE	ASSISTENZA
35	Rimanenze Iniziali di altro materiale non sanitario								
5	Altro materiale non sanitario	98.768,31	98.768,31						98.768,31
	<b>TOTALE COSTI</b>	<b>184.787.666,56</b>	<b>184.787.666,65</b>	<b>184.787.666,55</b>	<b>4.289.421,49</b>	<b>8.274.415,35</b>	<b>5.621.096,27</b>	<b>18.094.803,11</b>	<b>188.692.723,44</b>

MODELLO A/R ASSISTENZA - RICERCA  
ESERCIZIO 2015  
ELENCO COMPONENTI POSITIVI DI REDDITO

AII.7

C.	Descrizione	Imp conto	Imp misura	Imp gruppo	RICERCA CORRENTE	RICERCA FINALIZZATA MINISTERIALE	FINALIZZATE DIVERSE	Ricerca Totale	ASSISTENZA
<b>Gruppo 208 - RIMANENZE FINALI</b>									
M				2.287.371,98					
5	Rimanenze finali di prodotti farmaceutici ed emoderivati		1.825.844,66						
5	Specialità medicinali con AIC	1.420.417,69							1.420.417,69
6	Specialità medicinali sz AIC	171.307,84							171.307,84
10	Erodentivi e sargue	178.131,57							178.131,57
15	Soluzioni per Dialisi	18.645,06							18.645,06
20	Gas medicinali e speciali con AIC	11.134,40							11.134,40
21	Altri Gas tecnici	9.210,87							9.210,87
23	Supplimenti	13.703,33							13.703,33
30	Prodotti galenici	1.030,15							1.030,15
31	Prodotti F.U. P.A.	3.849,58							3.849,58
35	Prodotti ad uso veterinario								
40	Materiali per profilassi (vaccini)	2.213,37							2.213,37
5	Rimanenze finali di disinfettanti e reagenti		36.943,51						
5	Diagnostico e reagenti di laboratorio	10.292,02							10.292,02
10	Materiali radiologici								
15	Servizi comuni ed esclusivi	357,43							357,43
20	Ceride virali								
25	Altri diagnostici e reagenti	21.969,07							21.969,07
30	Prodotti chimici	4.325,09							4.325,09
7	Rimanenze finali di dispositivi medici		183.865,59						
5	Vetrine e materiale laboratorio analisi	12.081,96							12.081,96
10	Presidi chirurgici e materiale sanitario	180.437,71							180.437,71
15	Materiale protesico	1.345,92							1.345,92
20	Dialisi								
25	Aferesi								
30	Materiale per cardiocirurgia								
70	Strumentario medico chirurgico								
10	Rimanenze finali di altro materiale sanitario		68.498,58						
5	Dializzanti	5.522,12							5.522,12
10	Nutrizione enterale	21.100,90							21.100,90
15	Nutrizione parenterale	27.795,72							27.795,72
20	Altro materiale sanitario	14.047,84							14.047,84
16	Rimanenze finali di prodotti alimentari		0,00						
5	Rimanenze finali di prodotti alimentari								
10	Rimanenze iniz. Prod Dietetici								
20	Rimanenze finali di materiali economici		56.559,54						
5	Materiali di guardacoba	172,77							172,77
10	Materiale di pulizia	8.390,95							8.390,95
15	Materiale di convivenza in genere	8.164,77							8.164,77
20	Carcerologia	23.922,66							23.922,66
25	Stampati	15.908,39							15.908,39
30	Supporti informatici								
26	Rimanenze finali di combustibili, carburanti e lubrificanti								
5	Combustibili ad uso riscaldamento e cucina								
10	Combustibili ad uso trasporto								
30	Rimanenze finali di materiale per manutenzioni e riparazioni								

MODELLO A/R ASSISTENZA - RICERCA  
ESERCIZIO 2015  
ELENCO COMPONENTI POSITIVI DI REDDITO

All. 7

		Imp conto	Imp netto	Imp gruppo	RICERCA CORRENTE	RICERCA FINALIZZATA MINISTRIALE	FINALIZZATE DIVERSE	Ricerca Totale	ASSISTENZA
36	5	Materiale per manutenzione e riparazioni							
	5	Rimanenza finali di altro materiale non sanzionato	101.892,00	101.892,00					101.892,00
<b>Gruppo 210-CONTRIBUTI IN ESERCIZIO</b>									
M.	C.	Descrizione							
4		Contributi in esercizio da Regione per quota fondo sanitario	57.832.908,17	58.727.037,31				38.678,22	57.894.229,95
	5	Contributi in esercizio da Regione per quota fondo sanitario indistinta							
	10	Contributi in esercizio da Regione per quota vincolata	791.077,83						791.077,83
	15	Cont. in cas. da Regione gestione diretta nesci vincolata	3.051,31	167.737,07					3.051,31
10		Contributi sanitari da Regione							
	5	Contributi sanitari da Regione per funzioni ausdelegate statali	105.000,00						105.000,00
	10	Contributi sanitari da Regione per funzioni delegate regionali	62.737,07						62.737,07
16		Ulteriori finanziamenti da Regione		15.000,00					
	5	Ulteriori finanziamenti da Regione							
	7	Cent. Reg. (extra I.20) vinc. il copert. extra L. EA	15.000,00						15.000,00
	10	Contributi da Regione (extra fondo) vincolati							
	15	Contributi regionali derivanti dal patto fiscale							
	20	Contributi da Regione (extra fondo) non vincolati							
	25	CONTR. Reg. gest. DR nesci fondi acc. es. prec							
20		Contributi da Amministrazioni statali							
	5	Contributi da Amministrazioni statali							
26		Contributi da altri enti		2.105.551,00					
	5	Contributi da Comuni							
	10	Contributi da Province	41.925,56						41.925,56
	15	Contributi da enti pubblici diversi	1.880.357,98						1.880.357,98
	20	Contributi da enti e soggetti privati	383.267,45						383.267,45
	21	Contributi da istituzioni sociali senza fini di lucro							
	25	Contributi da Asst/Ordici/Polidico (extra fondo) vincolati							
34		Contributi per ricerca		10.253.124,58					
	5	Contributi ministeriali per ricerca corrente	4.167.330,67		4.167.330,67			4.167.330,67	
	10	Contributi ministeriali per ricerca finalizzata	3.908.079,52			3.908.079,52		3.908.079,52	
	15	Contributi da regione e altri sogg. Publ. per ricerca	637.975,82				637.975,82	637.975,82	
	20	Conto per ricerca da privati diversi	1.539.738,58				1.539.738,58	1.539.738,58	
<b>Gruppo 214-PROVENTI PER PRESTAZIONI SANITARIE</b>									
M.	C.	Descrizione							
6		Proventi per prestazioni di ricovero ospedaliero		64.016.325,66					
	5	Per prestazioni ad aziende sanitarie della Regione	32.878.499,53					32.878.499,53	
	10	Per prestazioni ad aziende sanitarie di altre Regioni	27.912.391,02					27.912.391,02	
	15	Per prestazioni fatturate a soggetti privati paganti della Regione	45.000,99					45.000,99	

MODELLO AIR ASSISTENZA - RICERCA  
ESERCIZIO 2015

AII.7

ELENCO COMPONENTI POSITIVI DI REDDITO

	Imp conto	Imp master	Imp gruppo	RICERCA CORRENTE	RICERCA FINALIZZATA MINISTERIALE	FINALIZZATE DIVERSE	Ricerca Totale	ASSISTENZA
20	1.498.025,30							1.498.025,30
25	1.682.409,14							1.682.409,14
30								
10		138.635,25						
5	70.000,00							70.000,00
10								
15	7.210,50							7.210,50
20	59.424,75							59.424,75
25								
30								
12		12.162,00						
5								
10								
15	9.379,00							9.379,00
20	2.784,00							2.784,00
25								
30								
16		6.310.518,90						
6	3.958.591,01							3.958.591,01
10	1.174.551,57							1.174.551,57
15	428.890,46							428.890,46
20	68.788,56							68.788,56
25	416.511,88							416.511,88
30	262.185,32							262.185,32
20		7.724.895,70						
5								
10								

MODELLO A/R ASSISTENZA - RICERCA  
ESERCIZIO 2015  
ELENCO COMPONENTI POSITIVI DI REDDITO

All. 7

		Imp conto	Imp master	Imp gruppo	RICERCA CORRENTE	RICERCA FINALIZZATA MINISTRIALE	FINALIZZATE DIVERSE	Ricerca Totale	ASSISTENZA
15	Per prestazioni a soggetti privati paganti della Regione								
20	Per prestazioni a soggetti privati paganti di altre Regioni								
25	Per prestazioni FILE F ad aziende sanitarie della Regione	7.236.937,11							7.236.937,11
30	Per prestazioni FILE F ad aziende sanitarie di altre Regioni	487.958,59							487.958,59
25	Proventi per prestazioni di medicina di base								
5	Per prestazioni ad aziende sanitarie della Regione								
10	Per prestazioni ad aziende sanitarie di altre Regioni								
30	Proventi per prestazioni di Assistenza Territoriale								
5	Per prestazioni ad aziende sanitarie della Regione								
10	Per prestazioni ad aziende sanitarie di altre Regioni								
15	Per prestazioni a soggetti privati paganti della Regione								
20	Per prestazioni a soggetti privati paganti di altre Regioni								
30	Proventi per prestazioni di assistenza riabilitativa ad integrativa								
5	Per prestazioni ad aziende sanitarie della Regione								
10	Per prestazioni ad aziende sanitarie di altre Regioni								
15	Per prestazioni a soggetti privati paganti della Regione								
20	Per prestazioni a soggetti privati paganti di altre Regioni								
30	Per prestazioni fatturate ad aziende sanitarie di altre Regioni								
37	Proventi per prestazioni di assistenza palliativa residenziale e semi residenziale								
15	Per prestazioni a soggetti privati paganti della Regione								
25	Per prestazioni fatturate ad aziende sanitarie della Regione								
30	Per prestazioni fatturate ad aziende sanitarie di altre Regioni								
46	Proventi per servizi sanitari diversi		239.081,84						
5	Proventi per servizi sanitari ad enti previdenziali statali	25.000,00							25.000,00
10	Proventi per servizi sanitari ad amministrazioni statali								
15	Proventi per servizi sanitari ad altri enti pubblici (compensate anche sulle fiscali richieste da aziende ed altri Enti)	119.692,98							119.692,98
20	Proventi per servizi sanitari ad enti a soggetti privati	18.147,00							18.147,00

MODELLO A/R ASSISTENZA - RICERCA  
ESERCIZIO 2015  
ELENCO COMPONENTI POSITIVI DI REDDITO

AII.7

	Imp conto	Imp maestro	Imp gruppo	RICERCA CORRENTE	RICERCA FINALIZZATA MINISTERIALE	FINALIZZATE DIVERSE	Ricorda Totale	ASSISTENZA
21	Dinhi sanitari							
	Dinhi veterinari							
25	Proventi per servizi art dir. 65/73 CEE 69/403 CEE							
30	Proventi per il lascio copie cartelle cliniche e copie lastre radiografiche	66.251,86						66.251,86
35	Dinhi per rilascio certificazioni INAIL							
40	Multe, emmenade, contravvenzioni direttamenti erogate							
45	Multe, ammende, contravvenzioni erogate da altri enti							
47	Proventi per prestazioni di Trasporto ambulanza ad Ellisosono							
5	Per prestazioni ad aziende sanitarie della Regione							
10	Per prestazioni ad aziende sanitarie di altre Regioni							
15	Per prestazioni a soggetti privati paganti							
60	Proventi per altre prestazioni medico sanitarie e diagnostici diversi		1.494,00					
5	Proventi per altre prestazioni sanitarie ad aziende sanitarie della Regione							
10	Proventi per altre prestazioni sanitarie ad aziende sanitarie di altre Regioni							
15	Proventi per altre prestazioni sanitarie a soggetti privati paganti della Regione	1.450,00						1.450,00
20	Proventi per altre prestazioni sanitarie a soggetti privati paganti di altre Regioni	44,00						44,00
25	Proventi per cessione sangue, emoderivati e plasma sanguigno							
26	Proventi per cessione organi							
27	Proventi per altre cessioni (midollo, latte umano, ecc.)							
30	Cessione di liquidi e filtri di radiologia							
55	Altre cessioni di beni sanitari e non sanitari							
Gruppo 220-CONCORSI, RECUPERI, RIMBORSI SPESE			1.954.580,50					
M. C	Descrizione							
5	Recupari di costi dal personale							
15	Recupari costi telefonici e badges							
20	Recupari diversi	19,10						19,10
10	Recupari per azioni di rivaluta							
5	Azioni di rivaluta per prestazioni sanitarie							
10	Azioni di rivaluta diverse							
15	Altri recuperi	1.954.561,40						1.954.561,40
5	Personale congedato verso terzi	72.662,64						72.662,64
7	Altri concorsi recup. Rimb Regione	115,63						115,63
8	Rimb oneri stip. Pers Dip. Az. Comando Az. San Pubbl Re	28.370,05						28.370,05
11	Altri conc. Recup Rimb Az San Regione	4.350,00						4.350,00
15	Concorsi, rimborsi e recuperi da soggetti diversi pubblici	160.985,96						160.985,96
16	Concorsi, rimborsi e recuperi da altri soggetti pubblici							
20	Recupero inabilità temporanea da INAIL	99.015,53						99.015,53

**MODELLO A/R ASSISTENZA - RICERCA  
ESERCIZIO 2015  
ELENCO COMPONENTI POSITIVI DI REDDITO**

**All. 7**

		Imp conto	Imp mastro	Imp gruppo	RICERCA CORRENTE	RICERCA FINALIZZATA MINISTRIALE	FINALIZZATE DIVERSE	Ricerca Totale	ASSISTENZA
25	Rimborso per cessione beni di consumo								
30	servizi erogati da terzi	64.080,00						64.080,00	
35	Rimborso da assicurazione	664.797,06						664.797,06	
36	Rimborso da assicurazione GDR (anni precedenti)								
40	Rimborso per Pay Back								
50	Rimb. Pay back sup. Spesa farm. Osp.	860.164,53						860.164,53	
<b>Gruppo 228-COMPARTICIPAZIONE ALLA SPESA PER PRESTAZIONI SANITARIE</b>				1.936.269,96					
M	C	Descrizione							
4		Proventi per tickets							
5		Proventi per tickets visite specialistiche	891.009,95					891.009,95	
10		Proventi per tickets diagnostica strumentale	452.097,22					452.097,22	
15		Proventi per tickets analisi di laboratorio	355.242,20					355.242,20	
20		Altri proventi per tickets	235.303,78					235.303,78	
25		Partecipazione alla spesa per prestazioni sanitarie - Ticket sul pronto soccorso	2.618,81					2.618,81	
<b>Gruppo 230-PROVENTI FINANZIARI</b>				35.779,91					
M	C	Descrizione							
4		Interessi attivi su c/c ordinari		111,25					
5		Interessi attivi su c/c di tesoreria		111,25					
15		Interessi attivi su c/c postale							
20		Interessi attivi su crediti							
25		Altri interessi attivi (es. depositi cedolari)							
10		Cedole su titoli	34.835,41					34.835,41	
5		Interessi netti su titoli							
15		Proventi da partecipazione							
5		Dividendi vari							
10		Rivalutazioni finanziarie							
20		Altri proventi finanziari		833,25					
5		Altri proventi finanziari	833,25						833,25
<b>Gruppo 235-PROVENTI DIVERSI</b>				1.426.728,18					
M	C	Descrizione							
10		Arretrati attivi							
5		Arretrati attivi per fabbricati ad uso attività commerciale	46.080,76					46.080,76	
10		Arretrati attivi per fabbricati ad uso di civile abitazione	94.844,60					94.844,60	
15		Arretrati attivi per terreni	394,03					394,03	
25		Canoni di concessione locali	105.070,15					105.070,15	
16		Altri proventi		1.180.358,62					
5		Arrotondamenti attivi: abbuoni, sconti attivi	22,64					22,64	
15		Altri proventi vari	1.180.335,98					1.180.335,98	
<b>Gruppo 240 - PROVENTI STRAORDINARI</b>				1.673.808,86					
M	C	Descrizione							
10		Soppravvenienze attive	338,28					338,28	
5		Differenze cambio attive		409.697,98					
10		Sopravvenienze attive	298.354,56					298.354,56	
15		Sopravvenienze attive viziati relative alla mobilità straordinaria							
20		Sopravvenienze attive viziati relative al personale							



MODELLO A/R ASSISTENZA - RICERCA  
ESERCIZIO 2015  
ELENCO COMPONENTI POSITIVI DI REDDITO

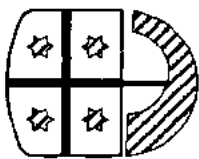
AII.7

	Imp conto	Imp mastro	Imp gruppo	RICERCA CORRENTE	RICERCA FINALIZZATA MINISTERIALE	FINALIZZATE DIVERSE	Ricorse Totale	ASSISTENZA
40	55.651,00							55.651,00
45	55.243,85							55.243,85
16		15.823,00						
5								
15	15.823,00							15.823,00
20								
5								
10		1.248.199,21						
26								
5								
10	4.941,08							4.941,08
15	316.905,91							316.905,91
40	928.352,22							928.352,22
<b>Gruppo 246-UTILIZZO DI FONDI ACCANTONATI</b>			12.445.949,20					
M. C.								
6								
5								
10								
15								
16								
5								
20								
5								
26		8.136.667,86						
5	104.914,47							104.914,47
6	2.613.611,56							2.613.611,56
10	2.730.498,09							2.730.498,09
15	195.511,24							195.511,24
20								
30	2.492.192,50							2.492.192,50
5		4.909.281,34						
10								
15	17.500,00							17.500,00
20	4.150.570,71			132.090,82	2.366.336,83	1.659.759,54	4.158.197,19	2.313,52
30	131.270,63					64.035,82	64.035,82	67.234,91
<b>Gruppo 249-INCREMENTI DI IMMOBILIZZAZIONI PER LAVORI INTERNI</b>								
M. C.								
6								
5								
10								
5								
<b>Gruppo 249 - RICAVI ATTIVITA' COMMERCIALE</b>			4.613.498,65					
M. C.								
5		3.879.553,18						

MODELLO A/R ASSISTENZA - RICERCA  
ESERCIZIO 2015  
ELENCO COMPONENTI POSITIVI DI REDDITO

All. 7

		Imp conto	Imp maestro	Imp gruppo	RICERCA CORRENTE	RICERCA FINALIZZATA MINISTERIALE	FINALIZZATE DIVERSE	Risorse Totale	ASSISTENZA
6	Prestazioni libero-professionali (infermerie in regime ambulatoriale (inferie, alligiate e domiciliari))	2.089.362,24							2.089.362,24
7	Consulenze ex art. 57-58 CCNL	218.451,44							218.451,44
10									
15	Prestazioni medico-odontoiatriche								
20	Prestazioni di igiene pubblica								
25	Proventi per spalmamento di farmaci	1.571.739,50					1.571.739,50	1.571.739,50	
30	Prestazioni di prevenzione infettivi (ex EUPJ e ex ANCC)								
35	Prestazioni di medicina legale e del lavoro								
45	Correttivi di corsi di formazione								
50	Ritorno forfettario costo personale comandato presso terzi		29.920,00						29.920,00
10	Proventi dalle serate a pagamento								
5	Uffinanze di stanza e servizi extra della camera a pagamento	29.920,00							29.920,00
15	Proventi danna camere a pagam ( con IVA)								
15	Prestazioni di tipo alberghiero		197.387,89						197.387,89
5	Gestione di case-albergo per anziani a prezzo pieno								
10	Mensa e alloggio al personale dipendente, religioso, obiettori di coscienza, scuole professionali, dipendenti di altri enti e familiari dei ricoverati	197.387,89							197.387,89
20	Proventi da gestioni divise e servizi vari		708.577,88						708.577,88
5	Proventi dalla gestione di farmacie aperte al pubblico								
10	Proventi da gestione telefoni pubblici								
15	Proventi per distinzioni botte, carte, ecc	93.620,50							93.620,50
20	Proventi dalla gestione diretta di attività commerciali (spacci, bar, CRAL, edicole, parcheggi, cantine municipale, ecc.)	603.599,89							603.599,89
25	Proventi per servizi di elaborazione dati (levandente e altri servizi non sanitari forniti a terzi)								
30	Prov per case e servizi della ricerca	9.157,79					9.157,79	9.157,79	
25	Caselloni di beni								
10	Caselloni di processi e presidi sanitari								
15	Caselloni di altri beni già unitizzati nell'attività commerciale								
20	Caselloni diverse								
	<b>TOTALE RICAVI</b>	<b>178.273.281,71</b>	<b>178.273.281,71</b>	<b>178.273.281,71</b>	<b>4.298.421,49</b>	<b>8.274.418,36</b>	<b>6.821.098,27</b>	<b>18.094.338,13</b>	<b>180.178.368,00</b>



**REGIONE LIGURIA**

Direzione Centrale Finanza, Bilancio e Controlli  
Settore Controllo Finanziario

**"ISTITUTO G. GASLINI"**  
VERIFICA CONTABILE DEI  
TRASFERIMENTI REGIONALI

Situazione al 31 Dicembre 2015

**ASSEGNAZIONI ED EROGAZIONI:**

1) ASSEGNAZIONI IN CONTO COMPETENZA:  
- Correnti;  
- Conto capitale

2) EROGAZIONI IN CONTO RESIDUI

**ASSEGNAZIONI CORRENTI IN CONTO COMPETENZA**

<b>LEGENDA:</b>	
-DG	Delibera di Giunta
-DE	Decreto del Dirigente
-DS	Decreto del Segretario
-DD	Decreto del Direttore Generale

TP	N. PROV.	DATA PROV.	Fondo	Fonte	Regione	IMPORTO IMPEGNATO	IMPORTO LIQUIDATO	IMPORTO DA LIQUIDARE	OGGETTO	DAIRE	AVERE	AVERE	DAIRE	AVERE	NOTE
DG	20	20/01/2015				26.135.397,00	26.135.397,00	0,00	MESEBILITA' PRIMO TRIMESTRE 2015	025 010 010	210 005 005	210 005 005	210 005 005	210 005 005	GRC 311/2/2015 MOBILITA' INTRA ED EXTRA REG. COME DA E MAIL DELLA REGIONE DEL 12/01/2015 PROT. 1455/2015
DG	314	27/03/2015				43.558.096,00	43.558.096,00	0,00	MESEBILITA' APRILE-AGOSTO 2015	025 010 010	210 005 005	210 005 005	210 005 005	210 005 005	GRC 311/2/2015 MOBILITA' INTRA ED EXTRA REG. COME DA E MAIL DELLA REGIONE DEL 12/01/2015 PROT. 1455/2015
DG	147	07/09/2015				17.423.698,00	17.423.698,00	0,00	MESEBILITA' SETTEMBRE-OCTOBRE 2015	025 010 010	210 005 005	210 005 005	210 005 005	210 005 005	GRC 311/2/2015 MOBILITA' INTRA ED EXTRA REG. COME DA E MAIL DELLA REGIONE DEL 12/01/2015 PROT. 1455/2015
DG	1218	03/12/2015				17.075.126,00	17.075.126,00	0,00	MESEBILITA' NOVEMBRE-DICEMBRE 2015	025 010 010	210 005 005	210 005 005	210 005 005	210 005 005	GRC 311/2/2015 MOBILITA' INTRA ED EXTRA REG. COME DA E MAIL DELLA REGIONE DEL 12/01/2015 PROT. 1455/2015

Totale per mese mensilità 164.192.113,00 0,00

TP	N. PROV.	DATA PROV.	Fondo	Fonte	Regione	IMPORTO IMPEGNATO	IMPORTO LIQUIDATO	IMPORTO DA LIQUIDARE	OGGETTO	DAIRE	AVERE	AVERE	DAIRE	AVERE	NOTE
DG	20	10/01/2015				11.219,91	0,00	11.219,91	CHIUSURA 2014	025 004 045	210 005 010	210 005 010	2014	210 005 010	
DG	20	10/01/2015				211,32	0,00	211,32	CHIUSURA 2014	025 004 015	210 005 010	210 005 010	2014	210 005 010	
DG	1408	29/03/2015				5.182,00	5.182,00	0,00	RIMBORSO PRESE ASSOCIATIVE PER IL TRASPORTO E SOCCORSO AMMALATI CON LE ASSOCIAZIONI DI VOLONTARIATO - ANNO 2015	025 004 015	210 005 005	210 005 005	2015	210 005 005	
DG	214	29/05/2015				22.020,30	22.020,30	0,00	DGR 22/7/2015 - RICOGNIZIONE RESIDUI ATTIVI E PASSIVI DI COMPETENZA DEL DIP.TO SALUTE E SERVIZI SOCIALI OGGETTO DI RACCERTAMENTO STRAORDINARIO DI CUI ALL'ART. 3 COMMI 7 E 8 D. LGS. 118/2011 E SS.MM.II.	025 004 045	220 015 007	220 015 007	2015	220 015 007	
DG	214	29/05/2015				55.000,00	45.500,00	9.500,00	DGR 22/7/2015 - RICOGNIZIONE RESIDUI ATTIVI E PASSIVI DI COMPETENZA DEL DIP.TO SALUTE E SERVIZI SOCIALI OGGETTO DI RACCERTAMENTO STRAORDINARIO DI CUI ALL'ART. 3 COMMI 7 E 8 D. LGS. 118/2011 E SS.MM.II.	025 004 045	220 015 007	220 015 007	2014	220 015 007	
DG	214	07/07/2015				7.809,27	7.809,27	0,00	DGR 22/7/2015 - RICOGNIZIONE RESIDUI ATTIVI E PASSIVI DI COMPETENZA DEL DIP.TO SALUTE E SERVIZI SOCIALI OGGETTO DI RACCERTAMENTO STRAORDINARIO DI CUI ALL'ART. 3 COMMI 7 E 8 D. LGS. 118/2011 E SS.MM.II.	025 004 045	220 015 007	220 015 007	2015	220 015 007	
DE	1941	07/07/2015				3.184,59	0,00	3.184,59	RIMBORSI COSTI ORGANIZZATIVI PER LE SPESE DI TRASPORTO E SOCCORSO CON LE ASSOCIAZIONI DI VOLONTARIATO DI CUI ALLA D.G.R. 28/2/2010 - ANNO 2015	025 004 016	210 005 006	210 005 006	2015	210 005 006	
DD	1345	04/12/2015				800.104,53	0,00	800.104,53	ATTUAZIONE DELLE DISPOSIZIONI DI CUI ALL'ART. 2 DEL D.L. 17/01/2015	025 004 045	220 015 050	220 015 050	2016	220 015 050	
DE	3907	11/12/2016				119,83	0,00	119,83	ATTIVITA' CENTRO DI RIFERIMENTO REGIONALE PREVENZIONE E STUDIO DELLA SIDA	025 004 045	220 015 907	220 015 907	2016	220 015 907	
DG	1606	21/12/2015				100.000,00	0,00	100.000,00	FONDI PROVENIENTI DALLO STATO A TITOLO DI CONCORRHO AL RIMBORSO PER L'ACQUISTO DI MEDICINALI INNOVATIVI	025 004 045	210 005 010	210 005 010	2015	210 005 010	
DE	4286	22/12/2015				884,25	0,00	884,25	ALTA SPECIALIZZAZIONE 2015	025 005 005	215 045 015	215 045 015	2015	215 045 015	
DG	1428	23/12/2015				40.000,00	0,00	40.000,00	FINANZIAMENTO PROGETTI MULTISPECIALI FONDI ALTA SPECIALIZZAZIONE 2015	025 004 045	210 010 010	210 010 010	2015	210 010 010	
DG	1428	23/12/2015				15.000,00	0,00	15.000,00	EROGAZIONE FARMACI FASCIA C E PRODOTTI FARMACI EUTETICI A PAZIENTI AFFETTI DA MALATTIE RARE	025 004 040	218 019 007	218 019 007	2015	218 019 007	
DG	1437	23/12/2015				7.890,00	0,00	7.890,00	PRESTAZIONI SANITARIE DI ALTA SPECIALIZZAZIONE A FAVORE CITTADINI STRANIERI PER GLI ANNI 2014-2015	025 004 045	210 008 008	210 008 008	2015	210 008 008	
DG	1437	23/12/2015				281.084,00	0,00	281.084,00	PRESTAZIONI SANITARIE DI ALTA SPECIALIZZAZIONE A FAVORE CITTADINI STRANIERI PER GLI ANNI 2014-2015	025 004 045	210 005 008	210 005 008	2015	210 005 008	
DE	4522	20/12/2016				103.000,00	0,00	103.000,00	REALIZZAZIONE PROGETTO "LA TELEMEDICINA IN AIUTO DEL MALATO E DELLA SUA FAMIGLIA: PROGETTO PILOTA MULTICENTRICO DI TELEMONITORAGGIO DOMICILIARE NELLE GRAVI PATOLOGIE NEUROMUSCOLARCON VENTILAZIONE ASSISTITA.	025 004 045	210 010 008	210 010 008	2015	210 010 008	
DG	1402	20/12/2015				318.438,00	0,00	318.438,00	CENTRI DI RIFERIMENTO REGIONALE PER LA NEUROREABILITAZIONE. FINANZIAMENTO ANNO 2015 SALDO ANNO 2014.	025 004 045	210 005 005	210 005 005	2015	210 005 005	

TR. NOMEV. DATA FROV. Fondo  
 subintegrato Fondo  
 vincolato FV da  
 Regione

TR.	NOMEV.	DATA FROV.	Fondo subintegrato	Fondo vincolato	FV da Regione	IMPORTO IMPROVVISATO	IMPORTO LIQUIDATO	IMPORTO DA LIQUIDARE	DOGALITO	Importazioni contabili del provvedimento di assegnazione	Importi contabili del provvedimento di assegnazione	NOTE
02	1510	29/12/2015				00 119,00	0,00	60 119,00	ESCLUSIVITA' E STIPANDEI ASSISTENZA FBN 2015	021 001 046	210 005 010	2015
02	1541	29/12/2015				004 322,00	0,00	024 322,00	ASSICURAZIONE FBN E OBIETTIVI DI PIANO 2015	021 001 046	210 005 010	2015
02	1543	29/12/2015				28 773 862,41	0,00	28 773 862,41	ASSICURAZIONE FBN E OBIETTIVI DI PIANO 2015	021 001 046	210 005 005	2015
Totale per le utenze finanziarie						29 291 664,41	00 298,87	29 271 365,54				

Importo da liquidare	Importo da liquidare	Importo da liquidare	Importo da liquidare	Importo da liquidare	Importo da liquidare	
02	1540	29/12/2015	10 295 294,00	0,00	10 295 294,00	
Totale per le utenze finanziarie						10 295 294,00

TOTALE GENERALE	143.800.441	143.774.937	39.011.954,41
-----------------	-------------	-------------	---------------

**EROGAZIONI IN CONTO RESIDUI**

**LEGENDA:**

- DG Delibera di Giunta
- DE Decreto del Dirigente
- DS Decreto del Segretario
- DD Decreto del Direttore Generale





**EROGAZIONI IN CONTO RESIDUI PERENTI**

**LEGENDA:**

- DG Delibera di Giunta
- DE Decreto del Dirigente
- DS Decreto del Segretario
- DD Decreto del Direttore Generale

TP N. PROV. DATA PROV. REPORTO REPORTO DA REPORTO DA  
 REPORTO REPORTO REPORTO REPORTO REPORTO REPORTO REPORTO REPORTO  
 REPORTO REPORTO REPORTO REPORTO REPORTO REPORTO REPORTO REPORTO

OGGETTO

DE	280	22/02/2015	30.200,00	0,00	ATTIVO LIQUIDAZIONE SU F. PRESIDIATI ERI 000 00 - A FACCHE DEL MUNICIPIO DI CASALE PER L. N. 11.2 PER LA REALIZZAZIONE DEL PROGETTO PER LA REALIZZAZIONE A FACCHE DEL MUNICIPIO ASSOCIATO
DE	916	14/04/2015	271.137,46	0,00	LIQUIDAZIONE A FACCHE DEL MUNICIPIO ASSOCIATO PROGETTI RET. G. L. N. 1096
DE	2914	22/07/2015	14.899,21	0,00	ATTIVO LIQUIDAZIONE SALDO PROGETTI DI RICERCA SANIPIA BANDO REGIONALE 2008
DE	3095	16/02/2015	\$0.012,54	0,00	PRESE PRODUZIONE PLACMA ANNO 2008 CEMENTO SINGOLO
TOTALE			446.249,21	0,00	

Provisioni di conto capitale					
TOTALE			0,00	0,00	
TOTALE GENERALE			446.249,21	0,00	

DATA	AVENE	DATA	AVENE	NOTE
025 005 006	075 005 005	2008	005 018 010	025 005 006
025 005 005	041 001 004	2004	025 010 010	025 005 006
025 005 006	075 005 005	2009	025 010 010	025 005 006
025 005 005	210 018 005	2008	025 010 010	025 005 005

	MOBILITA' ATTIVA INTRAREGIONALE	DATA DOCUMENTO	NUMERO DOCUMENTO	TIPO DOCUMENTO	IMPORTO	DESCRIZIONE PRESTAZIONE	DESCRIZIONE DESTINATARIO
R	A.4.A.1.) Prestazioni di ricovero	04/08/2015	1500000032P	FATTURA	470.958,71	RICOVERO STRANIERI TEMPORANEAMENTE PRESENTI III QUAD. 2015	ASL 3 - GENOVESE
		04/08/2015	1500000033P	FATTURA	73.071,60	RICOVERI U.E. I TRIM. 2015	ASL 3 - GENOVESE
		18/09/2015	1500000035P	FATTURA	27.982,00	RICOVERI U.E. II TRIM. 2015	ASL 3 - GENOVESE
		28/10/2015	1500000054P	FATTURA	70.392,83	RICOVERI U.E. III TRIM. 2015	ASL 3 - GENOVESE
		18/12/2015	1500000089P	FATTURA	465.600,00	RICOVERO STRANIERI TEMPORANEAMENTE PRESENTI II QUAD. TRIM. 2015	ASL 3 - GENOVESE
		19/01/2016	1600000004P	FATTURA	49.688,00	RICOVERI U.E. IV TRIM. 2015	ASL 3 - GENOVESE
		26/02/2016	160000011P	FATTURA	484.736,00	RICOVERO STRANIERI TEMPORANEAMENTE PRESENTI III QUAD. TRIM. 2015	ASL 3 - GENOVESE
		05/10/2015	1500000038P	FATTURA	47.298,00	PRESTAZIONI SPECIALISTICHE ANNO 2015	IRCCS AOU SAN MARTINO IST
		20/10/2015	1500000050P	FATTURA	25.150,00	PRESTAZIONI SPECIALISTICHE ANNO 2015	IRCCS AOU SAN MARTINO IST
		20/10/2015	1500000051P	FATTURA	13.576,15	PRESTAZIONI SPECIALISTICHE ANNO 2015	IRCCS AOU SAN MARTINO IST
		12/01/2016	1600000020P	FATTURA	-	40,00 STORNO PRESTAZIONI SPECIALISTICHE ANNO 2015	IRCCS AOU SAN MARTINO IST
		26/11/2015	1500000082P	FATTURA	1.738,56	PRESTAZIONI SPECIALISTICHE ANNO 2015	ASL 1 - IMPERIESE
		26/11/2015	1500000081P	FATTURA	16.132,86	PRESTAZIONI SPECIALISTICHE ANNO 2015	A.S.L.N.2 SAVONESE
		03/08/2015	150000018P	FATTURA	200,00	PRESTAZIONI CONS. NEONATOLOGICA C/O PRESIDIO OSPEDALIERO METROPOLITANO VILLA SCASSI	ASL 3 - GENOVESE
R	A.4.A.1.2) Prestazioni di specialistica ambulatoriale	05/11/2015	1500000072P	FATTURA	66.621,43	PRESTAZIONI SPECIALISTICHE ALLERGologiche I SEMESTRE 2015	ASL 3 - GENOVESE
		26/11/2015	1500000084P	FATTURA	3.299,41	PRESTAZIONI SPECIALISTICHE ANNO 2015	ASL 3 - GENOVESE
		26/01/2016	1600000008P	FATTURA	42.404,73	PRESTAZIONI SPECIALISTICHE ALLERGologiche II SEMESTRE 2015	ASL 3 - GENOVESE
		24/11/2015	1500000079P	FATTURA	2.704,73	PRESTAZIONI SPECIALISTICHE ANNO 2015	ASL 4 - CHIAVARESE
		07/08/2015	1500000034P	FATTURA	21.656,95	PRESTAZIONI SPECIALISTICHE LAB. CITOGENETICA A FAVORE POLO OSPEDALIERO S. ANDREA SPEZZINO	AZ SANIT. LOCALE N.5 - SPEZZINO
		14/10/2015	1500000038P	FATTURA	8.627,37	PRESTAZIONI SPECIALISTICHE LAB. CITOGENETICA A FAVORE POLO OSPEDALIERO S. ANDREA SPEZZINO	AZ SANIT. LOCALE N.5 - SPEZZINO
		26/11/2015	1500000083P	FATTURA	4.795,40	PRESTAZIONI SPECIALISTICHE ANNO 2015	AZ SANIT. LOCALE N.5 - SPEZZINO
		26/01/2016	1600000007P	FATTURA	9.548,10	PRESTAZIONI SPECIALISTICHE ANNO 2015	AZ SANIT. LOCALE N.5 - SPEZZINO
R	A.4.A.1.3) Prestazioni di psichiatria residenziale e semiresidenziale						
R	A.4.A.1.4) Prestazioni di File F						
R	A.4.A.1.5) Prestazioni servizi MMG, PLS, Contin. assistenziale						
R	A.4.A.1.6) Prestazioni servizi farmaceutica convenzionata						
R	A.4.A.1.7) Prestazioni termali						
R	A.4.A.1.8) Prestazioni trasporto a ambulanze ed elisoccorso						
R	A.4.A.1.9) Altre prestazioni sanitarie e socio-sanitarie a rilevanza sanitaria						
R	A.4.D.5) Ricavi per prestazioni sanitarie intramoenia - Consulenza (ex art. 55 c. 1 lett. c, d) ed ex art. 57-58) (Aziende sanitarie pubbliche della Regione)						
R	A.4.D.7) Ricavi per prestazioni sanitarie intramoenia - Altro (Aziende sanitarie pubbliche della Regione)						
R	A.5.C.1) Rimborso degli oneri stipendiali del personale dipendente dell'azienda in posizione di comando presso Aziende sanitarie pubbliche della Regione	31/12/2015	PROT. 3374/16	RICAVO	29.370,05	RIMBORSO COMANDO	ASL 3 - GENOVESE
R	A.5.C.2) Rimborso per acquisto beni da parte di Aziende sanitarie pubbliche della Regione						
R	A.5.C.3) Altri concorsi, recuperi e rimborsi da parte di Aziende sanitarie pubbliche della Regione	01/12/2015	REG. 43289	RICAVO	4.350,00	LIQUIDAZIONE COMPONENTI CER LIGURIA PERIODO LUGLIO 2013 - DICEMBRE 2014	IRCCS AOU SAN MARTINO IST
		30/03/2015	1500000234	FATTURA	1.403,48	PRESTAZIONI SPECIALISTICHE ANNO 2013	A.S.L.N.2 SAVONESE

R	EA0060	E.1.B.2.1) Sopravvenienze attive v/Aziende sanitarie pubbliche della Regione	16/04/2015	1500000039P	FATTURA	53.120,79	RICOVERO STRANIERI TEMPORANEAMENTE PRESENTI II QUADRIM. 2014	ASL 3 - GENOVESE	
			29/04/2015	1500000079P	FATTURA	553,18	PRESTAZIONI SPECIALISTICHE ANNO 2013	AZ. SANIT. LOCALE N.5 - SPEZZINO	
R	EA0160	E.1.B.3.1) Insussistenze attive v/Aziende sanitarie pubbliche della Regione	29/04/2015	1500000089P	FATTURA	166,40	PRESTAZIONI SPECIALISTICHE ANNO 2013	A.S.L.N.2 SAVONESE	
R	AA0350	A.4.A.1.1) Prestazioni di ricovero			FATTURE DA EMETTERE	40.000,00	PRESTAZIONI RICOVERO STP/STRANIERI U. E.	ASL 3 - GENOVESE	
					FATTURE DA EMETTERE	70.000,00	PRESTAZIONI DAY HOSPITAL STP/STRANIERI U. E.	ASL 3 - GENOVESE	
					FATTURE DA EMETTERE	2.125,00	PRESTAZIONI DIAGNOSTICA STRUMENTALE	ASL 1 - IMPERIESE	
					FATTURE DA EMETTERE	20.495,00	PRESTAZIONI DIAGNOSTICA STRUMENTALE	A.S.L.N.2 SAVONESE	
					FATTURE DA EMETTERE	4.209,00	PRESTAZIONI DIAGNOSTICA STRUMENTALE	ASL 3 - GENOVESE	
					FATTURE DA EMETTERE	3.457,00	PRESTAZIONI DIAGNOSTICA STRUMENTALE	ASL 4 - CHIAVARESE	
					FATTURE DA EMETTERE	7.621,00	PRESTAZIONI DIAGNOSTICA STRUMENTALE	AZ. SANIT. LOCALE N.5 - SPEZZINO	
R	AA0360	A.4.A.1.2) Prestazioni di specialistica ambulatoriale			FATTURE DA EMETTERE	108.681,00	PRESTAZIONI DIAGNOSTICA STRUMENTALE	IRCCS AOU SAN MARTINO IST	
					FATTURE DA EMETTERE	2.726,19	PRESTAZIONI SPECIALISTICHE ANNO 2015	ENTE OSP. OSPEDALI GALLIERA	
			26/11/2015	1500000859P	FATTURA	3.412,00	PRESTAZIONI DIAGNOSTICA STRUMENTALE	ENTE OSP. OSPEDALI GALLIERA	
AA0440	A.4.A.2) Ricavi per prestaz. sanitarie e socio-sanitarie a rilevanza sanitaria erogate ad altri soggetti pubblici				FATTURE DA EMETTERE	3.400,00	PRESTAZIONI CONS. SPECIALISTICHE - ANNO 2014	ENTE OSP. OSPEDALI GALLIERA	
EA0130	E.1.B.2.2.F) Sopravvenienze attive v/finanzi relative all'acquisto di beni e servizi		12/11/2015	1500000749P	FATTURA	3.400,00	PRESTAZIONI CONS. SPECIALISTICHE - ANNO 2014	ENTE OSP. OSPEDALI GALLIERA	
<b>MOBILITA' PASSIVA INTRA REGIONALE</b>									
R	BA0080	B.1.A.2.1) Spese ad emocomponenti da pubblico (Aziende sanitarie pubbliche della Regione) - Mobilità intraregionale							
			17/12/15	FEU/2015/254	FATTURA	2.176,00	sangue ed emocomponenti	ASL 3 - GENOVESE	
			20/05/15	FEU/2015/81	FATTURA	1.188,00	sangue ed emocomponenti	ASL 3 - GENOVESE	
			21/09/15	FEU/2015/175	FATTURA	1.980,00	sangue ed emocomponenti	ASL 3 - GENOVESE	
			18/12/15	144/2015/301	FATTURA	514,00	sangue ed emocomponenti	ASL 3 - GENOVESE	
			23/09/15	FTE/2015/858	FATTURA	5.940,00	sangue ed emocomponenti	IRCCS AOU SAN MARTINO IST	
			22/08/15	FTE/2015/461	FATTURA	7.620,00	sangue ed emocomponenti	IRCCS AOU SAN MARTINO IST	
			19/05/15	FTE/2015/333	FATTURA	8.760,00	sangue ed emocomponenti	IRCCS AOU SAN MARTINO IST	
			20/10/15	FTE/2015/1009	FATTURA	3.564,00	sangue ed emocomponenti	IRCCS AOU SAN MARTINO IST	
			23/09/15	FTE/2015/864	FATTURA	1.386,00	sangue ed emocomponenti	IRCCS AOU SAN MARTINO IST	
			23/09/15	FTE/2015/851	FATTURA	7.832,00	sangue ed emocomponenti	IRCCS AOU SAN MARTINO IST	
			01/12/15	FTE/2015/1226	FATTURA	4.158,00	sangue ed emocomponenti	IRCCS AOU SAN MARTINO IST	
			13/07/15	FTE/2015/593	FATTURA	4.752,00	sangue ed emocomponenti	IRCCS AOU SAN MARTINO IST	
			22/12/15	FTE/2015/1324	FATTURA	3.088,00	sangue ed emocomponenti	IRCCS AOU SAN MARTINO IST	
			31/12/15	FTE/2015/1447	FATTURA	1.584,00	sangue ed emocomponenti	IRCCS AOU SAN MARTINO IST	

R	BA0300	B.1.A.9) Beni e prodotti sanitari da Aziende sanitarie pubbliche della Regione																				
R	BA0380	B.1.B.7) Beni e prodotti non sanitari da Aziende sanitarie pubbliche della Regione																				
R	BA0470	B.2.A.1.2) - medicina di base da pubblico (Aziende sanitarie pubbliche della Regione) - Mobilità intraregionale																				
R	BA0510	B.2.A.2.2) - farmacia da pubblico (Aziende sanitarie pubbliche della Regione) - Mobilità intraregionale																				
R	BA0540	B.2.A.3.1) - assistenza specialistica ambulatoriale da pubblico (Aziende sanitarie pubbliche della Regione)	04/02/15	033-2015 n. 144	FATTURA	2.422,29	Consulenza Chir. Vascolare														ASL 3 - GENOVESE	
			17/03/15	033-2015 N. 485	FATTURA	2.187,87	Consulenza Chir. Vascolare														ASL 3 - GENOVESE	
			21/04/15	FEL/2015/48	FATTURA	2.372,91	Consulenza Chir. Vascolare														ASL 3 - GENOVESE	
			03/06/15	FEL/2015/92	FATTURA	2.344,15	Consulenza Chir. Vascolare														ASL 3 - GENOVESE	
			03/06/15	FEL/2015/93	FATTURA	2.422,29	Consulenza Chir. Vascolare														ASL 3 - GENOVESE	
			07/07/15	FEL/2015/111	FATTURA	5.048,02	Consulenza Chir. Vascolare														ASL 3 - GENOVESE	
			12/08/15	FEL/2015/141	FATTURA	2.422,29	Consulenza Chir. Vascolare														ASL 3 - GENOVESE	
			21/09/15	FEL/2015/171	FATTURA	2.422,29	Consulenza Chir. Vascolare														ASL 3 - GENOVESE	
			02/10/2015	FEL/2015/189	FATTURA	2.344,15	Consulenza Chir. Vascolare														ASL 3 - GENOVESE	
			06/11/15	FEL/2015/203	FATTURA	2.541,06	Consulenza Chir. Vascolare														ASL 3 - GENOVESE	
			11/12/15	FEL/2015/245	FATTURA	2.367,28	Consulenza Chir. Vascolare														ASL 3 - GENOVESE	
			13/01/16	FEL/2016/10	FATTURA	2.522,94	Consulenza Chir. Vascolare														ASL 3 - GENOVESE	
			03/06/15	FTI/2015/23	FATTURA	9.760,00	Sorvegli. Fisica														IRCCS AOU SAN MARTINO IST	
			25/09/15	FTI/2015/87	FATTURA	12.200,00	Sorvegli. Fisica														IRCCS AOU SAN MARTINO IST	
			31/12/15	FTI/2015/221	FATTURA	14.640,00	Sorvegli. Fisica														IRCCS AOU SAN MARTINO IST	
R	BA0650	B.2.A.4.1) - assistenza riabilitativa da pubblico (Aziende sanitarie pubbliche della Regione)																				
R	BA0710	B.2.A.5.1) - assistenza integrativa da pubblico (Aziende sanitarie pubbliche della Regione)																				
R	BA0760	B.2.A.6.1) - assistenza protesica da pubblico (Aziende sanitarie pubbliche della Regione)																				
R	BA0810	B.2.A.7.1) - assistenza ospedaliera da pubblico (Aziende sanitarie pubbliche della Regione)																				
R	BA0910	B.2.A.8.1) - psichiatria residenziale e semiresidenziale da pubblico (Aziende sanitarie pubbliche della Regione)																				
R	BA0970	B.2.A.9.1) - Acquisto prestazioni di distribuzione farmaci File F da pubblico (Aziende sanitarie pubbliche della Regione) - Mobilità intraregionale																				
R	BA1040	B.2.A.10.1) - Acquisto prestazioni termali in convenzione da pubblico (Aziende sanitarie pubbliche della Regione) - Mobilità intraregionale																				
R	BA1100	B.2.A.11.1) - Acquisto prestazioni di trasporto sanitario da pubblico (Aziende sanitarie pubbliche della Regione) - Mobilità intraregionale																				
R	BA1150	B.2.A.12.1) - Acquisto prestazioni Socio-Sanitarie a rilevanza sanitaria da pubblico (Aziende sanitarie pubbliche della Regione) - Mobilità intraregionale																				
R	BA1250	B.2.A.13.6) - Compartecipazione al personale per att. libero professionale intramoenia - Consulenze (ex art. 55 c.1 lett. c) ed ex Art. 57-58) (Aziende sanitarie pubbliche della Regione)																				
R	BA1270	B.2.A.13.7) - Compartecipazione al personale per att. libero professionale intramoenia - Altro (Aziende sanitarie pubbliche della Regione)																				
R	BA1340	B.2.A.14.6) - Rimborsi, assegni e contributi v/Aziende sanitarie pubbliche della Regione																				
R	BA1360	B.2.A.15.1) - Consulenze sanitarie e sociosan. da Aziende sanitarie pubbliche della Regione	24/08/15	27675/15	COSTI	42.708,25	Conv. Fibrosi Cistica															IRCCS AOU SAN MARTINO IST
R	BA1460	B.2.A.15.4.A) Rimborsi oneri stipendiali personale sanitario in comando da Aziende sanitarie pubbliche della Regione	03/06/2015	PROT. 18539	COSTI	5.610,03	Comando fino al 15/02/2015															ASL 1 IMPERIESE
			31/12/2015	PROT. 1561	COSTI	227,96	Comando fino al 15/02/2015															ASL 1 IMPERIESE
			31/12/2015	PROT. 1974	COSTI	49.999,56	Comando dal 01/06/2015															IRCCS AOU SAN MARTINO IST
			12/02/16	033-2015 n.401	FATTURA	509,00	diagnostica ed esami laboratorio															A.S.L.N.2 SAVONESE
			17/12/15	FEL/2015/255	FATTURA	964,23	diagnostica ed esami laboratorio															ASL 3 - GENOVESE

25/11/15	FEL/2015/234	FATTURA	2.816,31	diagnostica ed esami laboratorio	ASL 3 - GENOVESE
24/03/15	033-2015 n.468	FATTURA	1.498,80	diagnostica ed esami laboratorio	ASL 3 - GENOVESE
20/05/15	FEL/2015/80	FATTURA	2.481,08	diagnostica ed esami laboratorio	ASL 3 - GENOVESE
07/05/15	FEL/2015/48	FATTURA	1.264,03	diagnostica ed esami laboratorio	ASL 3 - GENOVESE
02/03/15	033-2015 n. 301	FATTURA	2.264,66	diagnostica ed esami laboratorio	ASL 3 - GENOVESE
07/10/15	FEL/2015/193	FATTURA	5.097,05	diagnostica ed esami laboratorio	ASL 3 - GENOVESE
26/08/15	FEL/2015/143	FATTURA	4.762,55	diagnostica ed esami laboratorio	ASL 3 - GENOVESE
26/10/15	FEL/2015/201	FATTURA	1.867,06	diagnostica ed esami laboratorio	ASL 3 - GENOVESE
22/01/16	FEL/2016/9	FATTURA	42,88	diagnostica ed esami laboratorio	ASL 3 - GENOVESE
28/01/15	6-2015 n. 82	FATTURA	43,90	diagnostica ed esami laboratorio	IRCCS AOU SAN MARTINO IST
26/02/15	6-2015 n. 276	FATTURA	1.806,91	diagnostica ed esami laboratorio	IRCCS AOU SAN MARTINO IST
17/03/15	6-2015 n. 362	FATTURA	4.669,86	diagnostica ed esami laboratorio	IRCCS AOU SAN MARTINO IST
18/03/15	6-2015 N. 378	FATTURA	120,00	diagnostica ed esami laboratorio	IRCCS AOU SAN MARTINO IST
25/03/15	6-2015 n. 495	FATTURA	6.438,00	diagnostica ed esami laboratorio	IRCCS AOU SAN MARTINO IST
25/03/15	6-2015 n. 479	FATTURA	1.531,30	diagnostica ed esami laboratorio	IRCCS AOU SAN MARTINO IST
25/03/15	6-2015 n. 486	FATTURA	1.099,23	diagnostica ed esami laboratorio	IRCCS AOU SAN MARTINO IST
25/03/15	6-2015 n. 485	FATTURA	285,69	diagnostica ed esami laboratorio	IRCCS AOU SAN MARTINO IST
08/05/15	FTE/2015/207	FATTURA	2.296,47	diagnostica ed esami laboratorio	IRCCS AOU SAN MARTINO IST
11/05/15	FTE/2015/223	FATTURA	222,81	diagnostica ed esami laboratorio	IRCCS AOU SAN MARTINO IST
11/05/15	FTE/2015/231	FATTURA	1.805,31	diagnostica ed esami laboratorio	IRCCS AOU SAN MARTINO IST
13/05/15	FTE/2015/253	FATTURA	89,87	diagnostica ed esami laboratorio	IRCCS AOU SAN MARTINO IST
13/05/15	FTE/2015/237	FATTURA	300,00	diagnostica ed esami laboratorio	IRCCS AOU SAN MARTINO IST
18/05/15	FTE/2015/305	FATTURA	427,64	diagnostica ed esami laboratorio	IRCCS AOU SAN MARTINO IST
19/05/15	FTE/2015/339	FATTURA	3.398,58	diagnostica ed esami laboratorio	IRCCS AOU SAN MARTINO IST
19/05/15	FTE/2015/328	FATTURA	441,90	diagnostica ed esami laboratorio	IRCCS AOU SAN MARTINO IST
19/05/15	FTE/2015/341	FATTURA	5.475,66	diagnostica ed esami laboratorio	IRCCS AOU SAN MARTINO IST
09/06/15	FTE/2015/399	FATTURA	427,64	diagnostica ed esami laboratorio	IRCCS AOU SAN MARTINO IST
10/06/15	FTE/2015/406	FATTURA	3.368,16	diagnostica ed esami laboratorio	IRCCS AOU SAN MARTINO IST
10/06/15	FTE/2015/414	FATTURA	542,54	diagnostica ed esami laboratorio	IRCCS AOU SAN MARTINO IST
22/06/15	FTE/2015/461	FATTURA	41,32	diagnostica ed esami laboratorio	IRCCS AOU SAN MARTINO IST
23/06/15	FTE/2015/467	FATTURA	937,47	diagnostica ed esami laboratorio	IRCCS AOU SAN MARTINO IST
25/06/15	FTE/2015/481	FATTURA	3.642,09	diagnostica ed esami laboratorio	IRCCS AOU SAN MARTINO IST
25/06/15	FTE/2015/474	FATTURA	1.342,15	diagnostica ed esami laboratorio	IRCCS AOU SAN MARTINO IST
07/07/15	FTE/2015/560	FATTURA	3.577,08	diagnostica ed esami laboratorio	IRCCS AOU SAN MARTINO IST
07/07/15	FTE/2015/536	FATTURA	225,08	diagnostica ed esami laboratorio	IRCCS AOU SAN MARTINO IST
07/07/15	FTE/2015/557	FATTURA	119,14	diagnostica ed esami laboratorio	IRCCS AOU SAN MARTINO IST
13/07/15	FTE/2015/587	FATTURA	477,62	diagnostica ed esami laboratorio	IRCCS AOU SAN MARTINO IST
15/07/15	FTE/2015/594	FATTURA	4.428,74	diagnostica ed esami laboratorio	IRCCS AOU SAN MARTINO IST
15/07/15	FTE/2015/612	FATTURA	240,26	diagnostica ed esami laboratorio	IRCCS AOU SAN MARTINO IST
15/07/15	FTE/2015/603	FATTURA	3.710,48	diagnostica ed esami laboratorio	IRCCS AOU SAN MARTINO IST
17/07/15	FTE/2015/626	FATTURA	449,63	diagnostica ed esami laboratorio	IRCCS AOU SAN MARTINO IST
21/07/15	FTE/2015/641	FATTURA	2.963,85	diagnostica ed esami laboratorio	IRCCS AOU SAN MARTINO IST
21/07/15	FTE/2015/636	FATTURA	186,13	diagnostica ed esami laboratorio	IRCCS AOU SAN MARTINO IST
06/08/15	FTE/2015/674	FATTURA	205,95	diagnostica ed esami laboratorio	IRCCS AOU SAN MARTINO IST
07/08/15	FTE/2015/681	FATTURA	141,22	diagnostica ed esami laboratorio	IRCCS AOU SAN MARTINO IST
10/08/15	FTE/2015/685	FATTURA	4.315,25	diagnostica ed esami laboratorio	IRCCS AOU SAN MARTINO IST
10/08/15	FTE/2015/693	FATTURA	199,53	diagnostica ed esami laboratorio	IRCCS AOU SAN MARTINO IST
11/08/15	FTE/2015/695	NC	596,18	diagnostica ed esami laboratorio	IRCCS AOU SAN MARTINO IST
14/08/15	FTE/2015/706	FATTURA	517,13	diagnostica ed esami laboratorio	IRCCS AOU SAN MARTINO IST
19/08/15	FTE/2015/713	FATTURA	155,27	diagnostica ed esami laboratorio	IRCCS AOU SAN MARTINO IST
20/08/15	FTE/2015/724	FATTURA	239,22	diagnostica ed esami laboratorio	IRCCS AOU SAN MARTINO IST
24/08/15	FTE/2015/728	FATTURA	94,25	diagnostica ed esami laboratorio	IRCCS AOU SAN MARTINO IST
25/08/15	FTE/2015/739	FATTURA	60,00	diagnostica ed esami laboratorio	IRCCS AOU SAN MARTINO IST
25/08/15	FTE/2015/741	FATTURA	64,56	diagnostica ed esami laboratorio	IRCCS AOU SAN MARTINO IST
22/09/15	FTE/2015/844	FATTURA	659,07	diagnostica ed esami laboratorio	IRCCS AOU SAN MARTINO IST
24/09/15	FTE/2015/886	FATTURA	427,64	diagnostica ed esami laboratorio	IRCCS AOU SAN MARTINO IST
24/09/15	FTE/2015/971	FATTURA	101,04	diagnostica ed esami laboratorio	IRCCS AOU SAN MARTINO IST
06/10/15	FTE/2015/951	FATTURA	939,95	diagnostica ed esami laboratorio	IRCCS AOU SAN MARTINO IST

B 2 A.16.1) Altri servizi sanitari e socio-sanitari a rilevanza sanitaria  
 de pubblico - Aziende sanitarie pubbliche della Regione

BA1500

R	BA1720	B.2.B.1.12.A) Altri servizi non sanitari da pubblico (Aziende sanitarie pubbliche della Regione)	FTE/2015/968	FATTURA	3.106,50	diagnostica ed esami laboratorio	IRCCS AOU SAN MARTINO IST
			13/10/15	FATTURA	79,86	diagnostica ed esami laboratorio	IRCCS AOU SAN MARTINO IST
			13/10/15	FATTURA	87,93	diagnostica ed esami laboratorio	IRCCS AOU SAN MARTINO IST
			16/10/15	FATTURA	1.641,42	diagnostica ed esami laboratorio	IRCCS AOU SAN MARTINO IST
			19/10/15	FATTURA	3.274,46	diagnostica ed esami laboratorio	IRCCS AOU SAN MARTINO IST
			20/10/15	FATTURA	36,88	diagnostica ed esami laboratorio	IRCCS AOU SAN MARTINO IST
			20/10/15	FATTURA	180,00	diagnostica ed esami laboratorio	IRCCS AOU SAN MARTINO IST
			22/10/15	FATTURA	1.258,58	diagnostica ed esami laboratorio	IRCCS AOU SAN MARTINO IST
			26/10/15	FATTURA	729,41	diagnostica ed esami laboratorio	IRCCS AOU SAN MARTINO IST
			30/10/15	FATTURA	123,80	diagnostica ed esami laboratorio	IRCCS AOU SAN MARTINO IST
			09/11/15	FATTURA	500,00	Consul. Cardiologica	IRCCS AOU SAN MARTINO IST
			24/11/15	FATTURA	498,84	diagnostica ed esami laboratorio	IRCCS AOU SAN MARTINO IST
			24/11/15	FATTURA	474,95	diagnostica ed esami laboratorio	IRCCS AOU SAN MARTINO IST
			24/11/15	FATTURA	1.178,45	diagnostica ed esami laboratorio	IRCCS AOU SAN MARTINO IST
			24/11/15	FATTURA	2.458,08	diagnostica ed esami laboratorio	IRCCS AOU SAN MARTINO IST
			25/11/15	FATTURA	3.578,58	diagnostica ed esami laboratorio	IRCCS AOU SAN MARTINO IST
			26/11/15	FATTURA	185,91	diagnostica ed esami laboratorio	IRCCS AOU SAN MARTINO IST
			26/11/15	FATTURA	10.830,18	diagnostica ed esami laboratorio	IRCCS AOU SAN MARTINO IST
			09/12/15	FATTURA	2.164,41	diagnostica ed esami laboratorio	IRCCS AOU SAN MARTINO IST
			15/12/15	FATTURA	61,97	diagnostica ed esami laboratorio	IRCCS AOU SAN MARTINO IST
			15/12/15	FATTURA	2.545,11	diagnostica ed esami laboratorio	IRCCS AOU SAN MARTINO IST
			15/12/15	FATTURA	4.173,26	diagnostica ed esami laboratorio	IRCCS AOU SAN MARTINO IST
			22/12/15	FATTURA	581,42	diagnostica ed esami laboratorio	IRCCS AOU SAN MARTINO IST
			29/12/15	FATTURA	1.869,01	diagnostica ed esami laboratorio	IRCCS AOU SAN MARTINO IST
			29/12/15	FATTURA	43,92	diagnostica ed esami laboratorio	IRCCS AOU SAN MARTINO IST
			29/12/15	FATTURA	286,74	diagnostica ed esami laboratorio	IRCCS AOU SAN MARTINO IST
			29/12/15	FATTURA	264,44	diagnostica ed esami laboratorio	IRCCS AOU SAN MARTINO IST
			30/12/15	FATTURA	219,57	diagnostica ed esami laboratorio	IRCCS AOU SAN MARTINO IST
			31/12/15	FATTURA	409,91	diagnostica ed esami laboratorio	IRCCS AOU SAN MARTINO IST
			31/12/15	FATTURA	93,35	diagnostica ed esami laboratorio	IRCCS AOU SAN MARTINO IST
			31/12/15	FATTURA	197,34	diagnostica ed esami laboratorio	IRCCS AOU SAN MARTINO IST
			31/12/15	FATTURA	363,43	diagnostica ed esami laboratorio	IRCCS AOU SAN MARTINO IST
			22/02/16	FATTURA	742,50	diagnostica ed esami laboratorio	IRCCS AOU SAN MARTINO IST
			22/02/16	FATTURA	96,83	diagnostica ed esami laboratorio	IRCCS AOU SAN MARTINO IST
			22/02/16	FATTURA	324,71	diagnostica ed esami laboratorio	IRCCS AOU SAN MARTINO IST
			18/02/16	FATTURA	1.607,24	diagnostica ed esami laboratorio	IRCCS AOU SAN MARTINO IST
			25/02/16	FATTURA	3.111,11	diagnostica ed esami laboratorio	IRCCS AOU SAN MARTINO IST
				COSTO	8.000,00	Quota Farmacov. DGR1663/07-934/2012	ASL 1 IMPERIESE
				COSTO	24.000,00	Quota Farmacov. DGR1663/07-934/2012	ASL 2 SAVONESE
				COSTO	40.000,00	Quota Farmacov. DGR1663/07-934/2012	ASL 3 - GENOVESE
				COSTO	16.000,00	Quota Farmacov. DGR1663/07-934/2012	ASL 4 - CHIAVARESE
				COSTO	24.000,00	Quota Farmacov. DGR1663/07-934/2012	ASL 5 - SPEZZINO
				COSTO	32.000,00	Quota Farmacov. DGR1663/07-934/2012	IRCCS AOU SAN MARTINO IST
R	BA1720	B.2.B.1.12.A) Altri servizi non sanitari da pubblico (Aziende sanitarie pubbliche della Regione)					
R	BA1760	B.2.B.2.1) Consulenze non sanitarie da Aziende sanitarie pubbliche della Regione					
R	BA1850	B.2.B.2.4.A) Rimborso oneri stipendiali personale non sanitario in comando da Aziende sanitarie pubbliche della Regione					
R	BA1980	B.3.G) Manutenzioni e riparazioni da Aziende sanitarie pubbliche della Regione					
R	BA2070	B.4.D) Locazioni e noleggi da Aziende sanitarie pubbliche della Regione					
R	EA0320	E.2.B.3.1) Sopravvenienze passive v/Aziende sanitarie pubbliche della Regione					
R	EA0330	E.2.B.3.1.A) Sopravvenienze passive v/Aziende sanitarie pubbliche della Regione					
R	EA0340	E.2.B.3.1.B) Altre sopravvenienze passive v/Aziende sanitarie pubbliche della Regione	PROT. 156/1/15	COSTO	825,89	COMANDO ANNO 2014	ASL 1 IMPERIESE

EA0470	E.2.B.4.1) Insussistenze passive v/Aziende sanitarie pubbliche della Regione							
BA1370	B.2.A.15.2) Consulenze sanitarie e sociosan. da terzi - Altri soggetti pubblici	09/12/15	40656/15	COSTO	15.000,00	Conv. Fibrosi Cistica	ASSOCIAZIONE LIGURE FIBROSI CISTICA	
		28/04/15	Prov. 444	COSTO	15.000,00	Conv. Fibrosi Cistica	ASSOCIAZIONE LIGURE FIBROSI CISTICA	
BA1470	B.2.A.15.4 B) Rimborsi oneri stipendiali personale sanitario in comando da Regioni, soggetti pubblici e da Università			COSTO	26.645,88	COMANDO anno 2015	E.O. GALLIERA	
				FATTURE DA RICEVERE	8.638,14	Consulenza Chir. Vascolare	ASL 3 - GENOVESE	
BA1500	B.2.A.16.1) Altri servizi sanitari e socio-sanitari a rilevanza sanitaria da pubblico - Aziende sanitarie pubbliche della Regione			FATTURE DA RICEVERE	200.810,95	diagnostica ed esami laboratorio	IRCCS AOU SAN MARTINO IST	
				FATTURE RICEVUTE	667.153,83	diagnostica, esami e BMDR	E.O. GALLIERA	
			3489/15	COSTO	16.000,00	Quota Farmacov. DGR1563/07-934/2012	E.O. GALLIERA	
BA1510	B.2.A.16.2) Altri servizi sanitari e socio-sanitari a rilevanza sanitaria da pubblico - Altri soggetti pubblici della Regione			FATTURE DA RICEVERE	954,10	diagnostica, esami e BMDR	E.O. GALLIERA	



Tipologia di prestazioni aggiuntive	Voce Modello CE	(CODICE)	COSTO INSERITO CE CONSUNTIVO 2016		DIRIGENZA		discipline	INAP	Oneri riflessi	Altro (specificare)
			COSTO INSERITO CE CONSUNTIVO 2016	BTIMA COSTO ANNUO	BTIMA COSTO ANNUO	BTIMA DEDOTTO ANNUO				
Lista d'attesa	Costo del pers. comparto ruolo sanitario	BA1400	42.807,00	42.807,00	-	-	3.838,80	10.514,08	-	-
Lista d'attesa	Costo del pers. comparto ruolo sanitario	BA1400	10.211,24	10.211,24	-	-	887,98	2.508,04	-	-
Lista d'attesa	Costo del pers. comparto ruolo sanitario	BA1400	5.804,30	5.804,30	-	-	478,37	1.378,51	-	-
Lista d'attesa	Costo del pers. comparto ruolo sanitario	BA1400	2.182,06	2.182,06	-	-	188,33	538,41	-	-
Lista d'attesa	Costo del pers. comparto ruolo sanitario	BA1400	1.895,84	1.895,84	-	-	143,30	414,07	-	-
Lista d'attesa	Costo del pers. dir. medico	BA1390	-	-	11.687,50	-	991,75	-	-	-
Lista d'attesa	Costo del pers. dir. medico	BA1390	-	-	17.012,40	-	1.448,05	-	-	-
Lista d'attesa	Costo del pers. dir. medico	BA1390	-	-	13.071,00	-	1.111,04	-	-	-
Lista d'attesa	Costo del pers. dir. medico	BA1390	-	-	4.152,80	-	352,87	-	-	-
progetto obbiet.	Costo del pers. comparto ruolo sanitario	BA1400	188,50	188,50	-	-	18,02	48,30	-	-
progetto obbiet.	Costo del pers. comparto ruolo sanitario	BA1400	1.988,92	1.988,92	-	-	168,88	488,02	-	-
progetto obbiet.	Costo del pers. comparto ruolo sanitario	BA1400	-	-	-	-	-	-	-	-
progetto obbiet.	Costo del pers. comparto ruolo sanitario	BA1400	10.788,46	10.788,46	-	-	917,11	2.850,07	-	-
progetto obbiet.	Costo del pers. comparto ruolo sanitario	BA1400	12.968,72	12.968,72	-	-	1.102,17	3.184,83	-	-
progetto obbiet.	Costo del pers. comparto ruolo sanitario	BA1400	15.444,00	15.444,00	-	-	1.312,74	3.783,28	-	-
progetto obbiet.	Costo del pers. comparto ruolo sanitario	BA1400	2.704,00	2.704,00	-	-	228,84	664,15	-	-
progetto obbiet.	Costo del pers. comparto ruolo sanitario	BA1400	7.534,28	7.534,28	-	-	640,41	1.850,54	-	-
progetto obbiet.	Costo del pers. comparto ruolo sanitario	BA1400	14.872,00	14.872,00	-	-	1.284,12	3.652,80	-	-
Presi. Agg. Durne Medici	Costo del pers. dir. medico	BA1390	-	-	305.910,00	-	28.002,35	-	-	-
Presi. Agg. Not. Medici	Costo del pers. dir. medico	BA1390	-	-	5.280,00	-	448,80	-	-	-
Presi. Agg. Not. Medici	Costo del pers. dir. medico	BA1390	-	-	1.440,00	-	122,40	-	-	-
Presi. Agg. Not. Medici	Costo del pers. dir. medico	BA1390	-	-	1.820,00	-	183,20	-	-	-
Presi. Agg. Not. Medici	Costo del pers. dir. medico	BA1390	-	-	2.400,00	-	204,00	-	-	-
Presi. Agg. Not. Medici	Costo del pers. dir. medico	BA1390	-	-	10.080,00	-	858,80	-	-	-
Presi. Agg. Not. Medici	Costo del pers. dir. medico	BA1390	-	-	3.840,00	-	328,40	-	-	-
Presi. Agg. Not. Medici	Costo del pers. dir. medico	BA1390	-	-	2.400,00	-	204,00	-	-	-
Presi. Agg. Not. Medici	Costo del pers. dir. medico	BA1390	-	-	1.440,00	-	122,40	-	-	-
Presi. Agg. Not. Medici	Costo del pers. dir. medico	BA1390	-	-	960,00	-	81,60	-	-	-
Presi. Agg. Not. Medici	Costo del pers. dir. medico	BA1390	-	-	1.440,00	-	122,40	-	-	-
Presi. Agg. Not. Medici	Costo del pers. dir. medico	BA1390	-	-	2.880,00	-	244,80	-	-	-
Presi. Agg. Not. Medici e non medici	Costo del pers. dir. medico e dir. non medico	BA1390	-	-	3.840,00	-	328,40	-	-	-
Presi. Agg. Not. Medici	Costo del pers. dir. medico	BA1390	-	-	20.840,00	-	1.754,40	-	-	-
Presi. Agg. Not. Medici	Costo del pers. dir. medico	BA1390	-	-	960,00	-	81,60	-	-	-

Ricerca		Prestazioni Assuntive - Consuntivo 2016		Emergenza		RISPARMIO					
Tipologia di prestazioni assuntive	Venezia Modulo CE	CODICE	COSTO INERENTE CE CONSUNTIVO 2016	STIMA COSTO ANNUO	disciplina	COSTO INERENTE CE CONSUNTIVO 2016	STIMA COSTO ANNUO	disciplina	IRAP	Costi (risparmi)	Altri (specificam.)
prest. Ass. Non Medici	Costo del personale di medicina	BA1390	2.400,00	2.400,00	pediatriche, malattie infettive, laboratorio	1.820,00	2.400,00		204,00		
prest. Ass. Non Medici e non medici	Costo del personale di Medicina e non medici	BA1390	1.820,00	1.820,00		2.400,00	1.820,00		183,20		
Totale			4.220,00	4.220,00		4.220,00	4.220,00		387,20		
Totale			141.120,00	141.120,00		141.120,00	141.120,00		11.996,20		

PROVENTI STRAORDINARI BILANCIO CONSUNTIVO 2015		AII. 11
<b>Cod. mod. CE EA0020 - Plusvalenze</b>		
- Plusvalenze da alienazione titoli, in portafoglio dell'Istituto, provenienti da eredità/legati, giunti a scadenza		15.823
<b>Totale plusvalenze attive</b>		<b>15.823</b>
<b>Cod. mod. CE EA0050 - Sopravvenienze attive</b>		
<b>Cod. mod. CE EA0060 - Sopravvenienze attive v/Aziende sanitarie pubbliche della Regione</b>		
- Emissione fatture v/ASL 2 SV per prestazioni specialistiche anno 2013		1.570
- Emissione fattura v/ASL 3 GE per ricovero stranieri temporaneamente presenti anno 2014		53.121
- Emissione fattura v/ASL 5 SP per prestazioni specialistiche anno 2013		553
<b>Cod. mod. CE EA0130 - Sopravvenienze attive v/terzi relative all'acquisto di beni e servizi</b>		
RIMB. FAD SCAD. EGHREVBVA ESAHOWE		48
RIMB. FAD SCAD. PULVIRENTI CARMELO		40
CASSA DI RISPARMIO GE-IMPERIA S.P.A.* ( SPESE ENERGIA ELETTRICA RISCALDAMENTO 2014 )		81
FABBRIO S.P.A. ( SPESE ENERGIA ELETTRICA ACQUA 2014 )		225
PREFETTURA DI GENOVA ( ESAMI ANNO 1993 SREMCEVIC DEJANA )		1.464
AZIENDA OSPEDALIERA DI PERUGIA* ( SPEDALITA' 2014 )		181
AZ. OSP. SS. ANTONIO BIAGIO E CESARE ARRIGO* ( CONSULENZA 2014 )		13.949
GATTORNO GAIA ALESSIA ( LIB. PROF. CAMERA 2014 )		6.671
CARABELLI BARBARA ( CAMERA PAGAMENTO 2014 )		600
CAFASSO GERMANA MARIA ( ACCONTO FITTO+SPESE AMM.NE ARRETRATI DICEMBRE 2014 )		226
HERTIE INSTITUTE FOR CLINICAL BRAIN RESEARCH DEPARTMENT OF NEURODEGENERATIVE DISEASES (SPEDALITA' 2014 )		250
ICLAS SRL ( PRESTAZIONI II SEM.2013 - 2014 )		6.550
AZIENDA OSP. NIGUARDA CA' GRANDA* ( SPEDALITA' 2014 )		2.385
MINISTERO DELLA SALUTE DEL KOŠOVO (GOVERNMENT BUILDING - MF TREASURY ( RICOVERO BOROVCI KAON )		5.500
AZIENDA U.S.L. VALLE D'AOSTA ( SPEDALITA' 2014 )		513
AZ. UNIV.POLICL. FEDERICO II* - NAPOLI ( SPED. 2014 )		155
POLICLINICO S.ORSOLA MALPIGHI * ( SPED. 2014 )		129
A.O.U. CITTA' DELLA SALUTE E DELLA SCIENZA ( SPED. 2014 )		80
CAFASSO GERMANA MARIA ( SALDO FITTO+SPESE AMM.NE ARRETRATI DICEMBRE 2014 )		225
MEDIOCREDITO ITALIANO SPA (RESO MANDATO 150004276 EUROSET)		1.570
DIVERSI PER ENTRATE VARIE ( REINTEGRO ASS.SCAD.FAD DISANTO SABRINA )		5
AZ.OSP. SS. ANTONIO BIAGIO E CESARE ARRIGO* ( FT. 824/00 )		156
A.O. UNIV. DELLA II UNIVERSITA' STUDI DI NAPOLI ( SPEDALITA' 2014 )		88
ENTE OSP. OSPEDALI GALLIERA ( CONS. DR. ZARA 2014 (INTEG.) )		3.400
VILLA SERENA* ( CONS. DR. TRIPODI 2014 )		2.395
INZOLI ELENA ( RICOVERO INZOLI ELENA )		40
ARNAS CIVICO DI CRISTINA BENFRATELLI ( COMANDO INCORVAIA RIMB. INCENTIVI 2014 )		1.488
IMP. CASSE ( INTRAMOENIA CORDONE MASSIMO )		2
BALBI BRUNO ( FITTI SPESE AMM.NE DA MAGGIO 2014 A DICEMBRE 2014 )		5.800
A.S.L. SALERNO 3 - V.D. LUCANIA ( COMANDO DI MATTEO RIMB.COMPETENZE 2014 )		489
MARSH S.P.A. ( RIMBORSO PREMIO 2014 )		68
ERDAS VANDA ( SPESE AMM.NE ORDINARIA (PROT. 23193/2015) )		1.078
ST. POLISPEC. DR. ALOI GIUSEPPE & C.SAS* ( FATT. 520/2015 )		2
<b>Cod. mod. CE EA0140 - Altre sopravvenienze attive v/terzi</b>		
REGIONE LIGURIA ( AUMENTO CREDITO COME DA CIPE118/15 )		37
REGIONE LIGURIA ( FSN 2012 FIBROSI RICERCA CIPE 118/15 )		33.800
REGIONE LIGURIA ( FSN 2012 FIBROSI ASSISTENZA CIPE 118/15 )		85.627
REGIONE LIGURIA ( AIDS 2011 CIPE 118/15 )		96.057
KRONI ORNELA ( RESTIT. FAD SCADUTO TICKET KRONI ORNELA )		45
SUCCESSIONE PAGAN ITALIA ( CEDOLA ANNUALE VN 30000 EUR BEI FLOAT 06-16 PAGAN )		121
HYSENI MAJOLA ( RIMBORSO FAD PER SCADENZA )		35
MOD. F23 F24 - AGENZIA DELLE ENTRATE ( RILEVAZIONE SALDO CREDITO IVA 2014 A SEGUITO DICHI. IVA INTEGRATIVA )		76.872
IRCCS OSPEDALE PEDIATRICO BAMBINO GESU* ( CHIUSURA NC 2137/2004 )		5.751
<b>Totale sopravvenienze attive</b>		<b>409.250</b>
<b>Cod. mod. CE EA0150 - Insussistenze attive</b>		
<b>Cod. mod. CE EA0190 - Insussistenze attive v/terzi relative al personale</b>		
- Storno maggior costo previdenziale Direttore Generale e Direttore Scientifico anno 2014		4.941
<b>Cod. mod. CE EA0220 - Insussistenze attive v/terzi relative all'acquisto di beni e servizi</b>		
NOTA DI CREDITO BECTON DICKINSON ITALIA S.p.A. ( st tot ft inmor 0039/D del 22/01/13 )		926
NOTA DI CREDITO BECTON DICKINSON ITALIA S.p.A. ( ST TOT FT 419/D DEL 17/2/12 )		1.595
NOTA DI CREDITO BECTON DICKINSON ITALIA S.p.A. ( ST TOT FT 939/D DEL 19/7/12 )		5.247
NOTA DI CREDITO INSTRUMENTATION LABORATORY S.p.A. ( ST TOT FT 9101689118 DEL 11/4/12 )		511
NOTA DI CRED.TEMPORARY STORNO FT. ANTE 2015		292
NOTA DI CRED.TEMPORARY STORNO FT. ANTE 2015		292
NOTA DI CRED.TEMPORARY STORNO FT. ANTE 2015		54
NOTA DI CRED.TEMPORARY STORNO FT. ANTE 2015		318
NOTA DI CRED.TEMPORARY STORNO FT. ANTE 2015		52
NOTA DI CRED.TEMPORARY STORNO FT. ANTE 2015		48
NOTA DI CRED.TEMPORARY STORNO FT. ANTE 2015		292
NOTA DI CRED.TEMPORARY STORNO FT. ANTE 2015		292
NOTA DI CRED.TEMPORARY STORNO FT. ANTE 2015		48
NOTA DI CRED.TEMPORARY STORNO FT. ANTE 2015		144
NOTA DI CRED.TEMPORARY STORNO FT. ANTE 2015		292
NOTA DI CRED.TEMPORARY STORNO FT. ANTE 2015		84
NOTA DI CRED.TEMPORARY STORNO FT. ANTE 2015		292
NOTA DI CRED.TEMPORARY STORNO FT. ANTE 2015		48
NOTA DI CRED.TEMPORARY STORNO FT. ANTE 2015		48
NOTA DI CRED.TEMPORARY STORNO FT. ANTE 2015		292
NOTA DI CRED.TEMPORARY STORNO FT. ANTE 2015		121
NOTA DI CRED.TEMPORARY STORNO FT. ANTE 2015		151
NOTA DI CRED.TEMPORARY STORNO FT. ANTE 2015		292

NOTA DI CRED.TEMPORARY STORNO FT. ANTE 2015	48
NOTA DI CRED.TEMPORARY STORNO FT. ANTE 2015	292
NOTA DI CRED.TEMPORARY STORNO FT. ANTE 2015	48
NOTA DI CRED.TEMPORARY STORNO FT. ANTE 2015	48
NOTA DI CRED.TEMPORARY STORNO FT. ANTE 2015	292
NOTA DI CRED.TEMPORARY STORNO FT. ANTE 2015	48
NOTA CRED. BSN MEDICAL s.r.l. ( STORNO TOT. F. 1401020052-2014 )	623
NOTA CRED. 'AZIENDA OSPEDALIERA DI PARMA ( STORNO TOT. 6 DEL 21/1/15 )	2.629
NOTA CRED. 'S.I.F.I. S.p.A. ( storno parz. f. 14011442-2014 )	1.756
NOTA CRED. COOPSERVICE- S. Coop. p. A.	118.775
NOTA CRED. COOPSERVICE- S. Coop. p. A. ( ST.PARZ.FT 3326/14 )	16.454
NOTA CRED. COOPSERVICE- S. Coop. p. A. ( ST.PARZ.FT 3811/14 )	9.439
NOTA CRED. COOPSERVICE- S. Coop. p. A. ( ST.PARZ.FT 4063/14 )	7.541
NOTA CRED. COOPSERVICE- S. Coop. p. A. ( ST.PARZ.FT 4599/14 )	8.600
NOTA CRED. ECO ERIDANIA S.P.A. ( ST.TOT.FT.19852/2014 )	123
NOTA CRED. TNT GLOBAL EXPRESS SPA ( ST PARZ FT 88322477 DEL 31/10/14 )	357
NOTA CRED. TNT GLOBAL EXPRESS SPA ( ST PARZS FT 88213268 DEL 16/03/15 )	153
NOTA CRED. TNT GLOBAL EXPRESS SPA ( ST PARZ FT 88359281 DEL 29/11/14 )	127
NOTA CRED. TNT GLOBAL EXPRESS SPA ( ST PARZ FT 88394332 DEL 31/12/14 )	78
NOTA CRED. TNT GLOBAL EXPRESS SPA ( ST PARZ FT 88320419 DEL 31/10/14 )	705
NOTA CRED. COOK ITALIA S.r.l.	1.525
NOTA CRED. KOME' S.R.L. ( STORNO PARZ. FATT.)	10.895
NOTA CRED. CARESTREAM HEALTH ITALIA s.r.l. ( st tot ft 111207870 del 26/09/07 )	29.633
NOTA CRED. THERMO FISHER SCIENTIFIC MILANO s.r.l. ( st tot ft 9161011383 )	1.384
NOTA CRED. COOPSERVICE- S. Coop. p. A. ( storno parz. f. 1931 del 31/5/14 )	509
NOTA CRED. COOPSERVICE- S. Coop. p. A. ( storno parz. f. 1931-31/5/14 )	29
NOTA CRED. BECTON DICKINSON ITALIA S.p.A. ( STORNO TOTALE FT.INT.0181/D 20/01/2014 )	951
NOTA CRED. BECTON DICKINSON ITALIA S.p.A. ( STORNO TOTALE FT.INT.1131/D 26/07/2013 )	6.261
NOTA CRED. HEINZ ITALIA S.p.A.	94
NOTA CRED. SWITLYK ANGELA BREANNA ( NC 329/15 FT. 705/14 )	2
NOTA CRED. COOPSERVICE- S. Coop. p. A. ( st.parz.ft.3811/14 )	616
NOTA CRED. COOPSERVICE- S. Coop. p. A. ( st.parz.ft.3326/2014 )	22
NOTA CRED. SIGNORILE PIETRO	1.757
NOTA CRED. ELETTRONICA BIO MEDICALE SRL ( Storno parziale fattura 300.054 del 31/01/2014 )	5.491
NOTA CRED. SANOFI S.p.A. ( FT DI RIF GIÀ PAGATA )	486
NOTA CRED. CARLO ERBA REAGENTI S.p.A.	362
NOTA CRED. HIKMA ITALIA S.p.A. ( st parz ft IBP14VE-0007149 DEL 25/09/2014 )	52
NOTA CRED. HIKMA ITALIA S.p.A. ( STORNO PARZIALE FT.N. IBP15VE-0001019 DEL 06/02/2015 )	580
NOTA CRED. HIKMA ITALIA S.p.A. ( st parz ft IBP14VE-0008861 DEL 20/11/2014 )	1.160
NOTA CRED. S.A.L.F. S.p.A. (storno totale note debito per interessi di mora n. 105/98 e 105/99 )	3.092
NOTA CRED. SOL S.p.A. ( ST TOT FATT 1014180751 DEL 30/09/14 )	1.657
NOTA CRED. BARD Srl ( STORNO tot FATT N.1414169 DEL 25/06/14 )	269
NOTA CRED. ORION PHARMA S.R.L. ( st parz ft 3214002051 del 03/06/14 )	7.468
NOTA CRED. LIFE TECHNOLOGIES ITALIA ( st tot 14263605 del 26/12/14 )	6.393
NOTA CRED. LIFE TECHNOLOGIES ITALIA ( storno tot. f. 11/2/14 )	1.053
NOTA CRED. LIFE TECHNOLOGIES ITALIA (st tot ft 14248189 del 30/7/14 )	5.436
NOTA CRED. LIFE TECHNOLOGIES ITALIA (st tot ft 14251224 del 15/9/14 )	2.025
CHIUSURA SALDO FATTURE DA RICEVERE ANNO 2012 NOTA DIR. SCIENTIFICA N. 26725 DEL 07/08/2015 )	188.601
BONINI CLAUDIA SPESE AMM. ANNO 2013	144
NOTA CRED. QIAGEN S.p.A. ( STORNO TOTALE FT.980147769 18/12/2014 )	364
NOTA CRED. QIAGEN S.p.A. ( STORNO TOTALE FT.980143567 02/10/2014 )	567
NOTA CRED. LEVARDA ANDREI IONUT ( NC 451/2015 FT. 218/15 )	2
NOTA CRED. MARR S.P.A. ( st parz fatt BP000059657 del 31/12/14 )	264
NOTA CRED. NUTRICIA ITALIA S.p.A. ( st parz Ft R6/14024335 DEL 24.10.14 )	595
NOTA CRED. ID&CO s.r.l. ( STORNO TOTALE NOTA DEBITO N.15555 DEL 31/12/2014 )	152
NOTA CRED. SPACE IMPORT EXPORT S.R.L. ( storno tot. f. 2582 del 30/5/14 )	381
NOTA CRED. SANOFI S.p.A. ( ST INT TRANSAZ PROT. 24246/15 )	9.950
NOTA CRED. SANOFI S.p.A. ( ST INT TRANSAZ PROT 24246/15 )	4.678
NOTA CRED. AC HOTEL GENOVA SRL ( st tot ft 14005197 del 31/5/14 )	276
NOTA CRED. AC HOTEL GENOVA SRL ( st tot ft 14004918 del 18/11/14 )	276
NOTA CRED. AC HOTEL GENOVA SRL ( st tot ft 14005405 del 16/12/14 )	92
NOTA CRED. RYBALKA ARTEM ( FT. 634-635-658/2014 )	6
NOTA CRED. LIFE TECHNOLOGIES ITALIA ( st tot ft 14241371 del 6/6/14 )	41
NOTA CRED. EUROCLONE S.p.A. st tot ft 5891 del 30/4/14 )	1.599
NOTA CRED. LOMBARDA H S.r.l. ( st parz ft 10878 DEL 10/12/14 )	76
NOTA CRED. SANOFI S.p.A. (RIF. FT. N.59014057 21/12/2015 )	542
CHIUSURA SALDO FATTURE DA RICEVERE ANNI 2012-2013	148.848
CHIUSURA SALDO FATTURE DA RICEVERE ANNI 2011-2012 NOTA U.O.SERV.AMMINISTRATIVI SAN. N. 12269 DEL 12/04/2016	301.892
CHIUSURA DEPOSITI CAUZIONI SPEDALITA' NON RESTITUIBILI NOTA U.O.SERV.AMMINISTRATIVI SAN. N. 13291 DEL 19/04/2016	17.937
<b>Cod. mod. CE EA0230 - Altre Insussistenze attive v/terzi</b>	
CHIUSURA DEBITO PER QUOTA IRES NON DOVUTA ANNO 2014	260.671
STORNO DEBITO VCOLL REVISORI ANNI 2009/2010	5.274
TRANSAZIONE FORNITORE BECTON DICKINSON ITALIA S.p.A. PROT. IGG N. 25042/15	6.313
Economie su rendicont. progetti Ric.fir.minist.	4.848
TRANSAZIONE FORNITORE SANOFI S.p.A. PROT. IGG N 24246/15	7.798
DIMES Dipart.to Medicina Sperimentale UNIVERSITA DEGLI STUDI DI GENOVA ( x arrotondamento )	2
REGIONE LIGURIA ( CHIUSURA DEB. PARTNERS PROG. REGIONE FV 2007 )	32.000
<b>Totale Insussistenze attive</b>	<b>1.248.199</b>
<b>TOTALE PROVENTI STRAORDINARI</b>	<b>1.673.272</b>

<b>ONERI STRAORDINARI BILANCIO CONSUNTIVO 2015</b>		<b>AH. 12</b>
<b>Cod. mod. CE EA0270 - Minusvalenze</b>		
- Minusvalenza da alienazione cespiti di cui al Provvedimento IGG n. 142 del 09/02/2015		40.060
- Minusvalenza da alienazione cespiti di cui al Provvedimento IGG n. 361 del 13/04/2015		11.042
- Minusvalenza da alienazione cespiti di cui al Provvedimento IGG n. 570 del 22/06/2015		12.683
- Minusvalenze da alienazione titoli in portafoglio dell'Istituto, provenienti da eredità/legati, giunti a scadenza		6.817
<b>Totale Minusvalenze</b>		<b>70.602</b>
<b>Cod. mod. CE EA0290 - Oneri tributari da esercizi precedenti</b>		
- Stima costo IRAP relativo ad esercizi ante 2015		900.000
- Imposte comunali ICI - IMU - TASI - TARI anni 2009-2014		14.196
- Imposta IRES anno 2014		4.913
- Tassa concessione governativa su utenza telefonica anno 2013		138
- Accise su utenza energia elettrica anno 2013		1.025
- Ritenuta IRPEF anno 2014		31
- Addizionale comunale anno 2012		30
- Imposta di registro anno 2013		992
<b>Totale Oneri tributari da esercizi precedenti</b>		<b>921.325</b>
<b>Cod. mod. CE EA0310 - Sopravvenienze passive</b>		
<b>Cod. mod. CE EA0330 - Sopravvenienze passive v/Aziende sanitarie pubbliche relative alla mobilità intraregionale</b>		
- Costo personale in comando presso ASL 1 Imperiese anno 2014		826
<b>Cod. mod. CE EA0440 - Sopravvenienze passive v/terzi relative all'acquisto di beni e servizi</b>		
UNIVERSITA' DEGLI STUDI DI GENOVA ( rimb.x eventi formativi pers.convenz. )		23.561
P.A. CROCE VERDE DI QUINTO ( coperture assic.2010-11-12-13 )		21.695
MSD ITALIA S.r.l. ( fat. interessi moratori anno 2012 )		1.989
BANCA CARIGE SPA AG. 58 ( canone pay web 2014 )		200
PFIZER ITALIA S.r.l. FT.7010128158 19/11/09		28
AMM.NE COND. VIA COCITO 8 ( ammin.ord.2014 )		823
JOHNSON & JOHNSON MEDICAL S.p.A ( canone dal 01 06 13 al 30 06 13 )		12.966
POSTE ITALIANE SPA AREA LOGISTICA TERRITORIALE NORD OVEST ( pick.up nov.2014 )		140
MEDICAL SYSTEMS S.P.A. ( INTERESSI 3° TRIMESTRE 2014 )		1.601
KYOCERA DOCUMENT SOLUTIONS ITALIA S.p.A. ( 28/12/14-31/12/14 )		6
AMM.NE COND. V. JORI 40-134 136R ( ammin.ord.straord. )		197
JOHNSON & JOHNSON MEDICAL S.p.A ( INTERESSI II SEM 2012 )		1.681
MARSH S.P.A. ( adeguamento polizza infort 2014 )		92
ENEL ENERGIA SPA ( FATTURE X VIA MARTINELLI RAPALLO-ERED.MARIO BRUNO )		217
ENI S.P.A. DIVISIONE GAS & POWER ( FATTURA )		6
AMM.NE COND. V. TREBISONDA 16 12 ( SALDO 2013- PREVENTIVO 2014 )		665
AMM.NE COND. V. BORDONE 5 ( SALDO 2014 )		217
AMM.NE COND. VIA D. OLIVA, 2 ( SALDO 2014 )		936
AMM.NE COND. P.N. POGGI -COGOLETO		853
MARSH S.P.A. ( PREMIO ASSIC. 28 02 14-31 12 14 )		368
AMM.NE COND (Via Mentana 6 Sv) ( X VIA MENTANA 30R SV. )		677
AMM.NE COND (C.so Italia 2 Sv) ( CONSUNTIVO ES.2014 E PRECED. )		2.095
S.A.L.F. S.p.A. ( Interessi di mora ft in transazione )		2.497
CARLO ERBA REAGENTI S.p.A. (FT. 2013)		147
COMPENSI PER DOCENZE E RIMBORSI PER COMMISSIONI CONCORSI ANTE 2015 NOMINATIVI VARI COME DA NOTE TRASMESSE DA U.O. PERSONALE		16.793
AMM.NE COND Via A. SACHERI 4 7 9 11 ( 5a e 6a rata es. 2014 )		634
BANCA FARMAFACTORING SPA ( Chiusura ft n. 2014021792 e NC 2014035533 Beckman )		13
UNIVERSITA' DEGLI STUDI DI GENOVA ( dr.bentivoglio lib.professione)		5.163
TELECOM ITALIA SPA AREA TERRITORIALE NORD OVEST ( interv.manut eseguito nel 2013 )		2.577
SALF FT. INTERESSI		594
<b>Cod. mod. CE EA0450 - Altre Sopravvenienze passive v/terzi</b>		
- INPS gestione INPDAP Quote ammortamento debito relativo a recupero valore capitale in applicazione dei benefici contrattuali concesso in sede di pensione ad ex dipendenti		25.657
- Sanzione erogata a seguito accertamento dichiarazione inizio lavori presentata in ritardo nell'anno 2010		95
- Sopravvenienze su acquisti per rinnovo di titoli, in portafoglio dell'Istituto, provenienti da eredità/legati		2.364
- restituzione importo non dovuto ad Ospedale San Raffaele su prestazione 2014		45
- Versamento effettuato a favore del Circolo Ricreativo "Istituto Giannina Gaslini" su importi trattenuti a dipendenti a seguito di sanzioni disciplinari anno 2013		40
- Sanzione per regolarizzazione edilizia ed ambientale Comune di San Lorenzo al Mare anno 2014		1.183
<b>Totale Sopravvenienze passive</b>		<b>129.641</b>
<b>Cod. mod. CE EA0460 - Insussistenze passive</b>		
<b>Cod. mod. CE EA0540 - Insussistenze passive v/terzi relative all'acquisto di beni e servizi</b>		
MYLAN S.P.A. ( REST. PAGAMENTO)		9
MINISTERO DELLA SALUTE DIR. GEN. PROG. SANITARIA UFF. VI EX DGRUERI ( REGIONE LIGURIA FT. 203-204-205-206/2012 31-312/2013 180/2014 )		13
A.S.L. - CAGLIARI* ( NC STORNO PARZIALE FT. 186/12 )		27
AZIENDA SANITARIA DI BOLZANO * ( NC STORNO PARZIALE FT. 272/15 )		88
AZ. UNIV.POLICL. FEDERICO II* - NAPOLI ( NC PARZIALE FT. 90/2015 )		88
SECONDA UNIVERSITA' DEGLI STUDI DI NAPOLI ( NC FATT. 166/2014 )		177
HERTIE INSTITUTE FOR CLINICAL BRAIN RESEARCH DEPARTMENT OF NEURODEGENERATIVE DISEASES ( NC STORNO TO		250
SWITLYK ANGELA BREANNA ( NC FT. 705/14 )		256
COMMISSIONE EUROPEA R.C.A.M. SETTORE FINANZIARIO TP730 ( NC FT. 201/15 )		265
BURC GENETIC DIAGNOSTIC CENTER - TURCHIA ( NC PARZIALE FT. 189/14 )		312
ROZZI MICHELA ( NC FT. 370/13 )		450
FERNANDO AMBAGAHAGE NIKESH ( NC FT. 710/14 )		1.692
RYBALKA ARTEM ( NC FT. 634-635-658/2014 )		20.000
LIFELINE ITALIA ONLUS ( NC FT. 714/14 RICOVERO RYBALKA ARTEM )		27.500
BOLLI APPLICATI A FATTURE (EURO 2,00 cad.) NON INCASSATI		248
CHIUSURA SALDO FATTURE DA EMETTERE ANNO 2013 NOTA U.O.SERV.AMMINISTRATIVI SAN. N. 12268 DEL 12/04/2016		35.732
<b>Cod. mod. CE EA0550 - Altre Insussistenze passive v/terzi</b>		

- Regione Liguria ( chiusura cred. per riduzione impegno (Del 3301/2014) )	281
- Regione Liguria - finanziamento corrente (chiusura credito per riduz. impegno DGR 1297/2004)	24.363
- Regione Liguria -finanz.destin.vincolata (rilevanza regionale art.6 L.R. 10/95 2006 )	1.458
- Regione Liguria -finanz.destin.vincolata (iniziati.rilev.regionale help desk )	531
- Regione Liguria - finanz.c/capitale (strutt.trasfusionali 1998)	32.396
- Regione Liguria (bando ricerca sanitaria 2009)	23.920
- Regione Liguria (diminuzione credito come da CIPE118/15)	199
- Regione Liguria (diminuzione credito come da CIPE118/15)	648
- Regione Liguria (FSN 2011fibrosi assistenza CIPE 118/2015)	50.941
- Regione Liguria (AIDS CIPE 118/15)	103.429
- Azzeramento cedolini negativi personale assimilato anno 2014	13
- Insussistenza registrata per banconota falsa	50
- Riduzione credito anni 2012/2013 verso Fondazione Gaslini	315
- Differenze su incassi Fatture	3
<b>Totale Insussistenze passive</b>	<b>325.654</b>
<b>TOTALE ONERI STRAORDINARI</b>	<b>1.447.222</b>

ALL 13

Ente Codice 000108749000000  
 Ente Descrizione IRCGS - ISTITUTO GIANINA GASLINI (GESTIONE CORRENTE)  
 Categoria Strutture sanitarie  
 Sotto Categoria ISTITUTI DI RICOVERO E CURA A CARATTERE SCIENTIFICO  
 Periodo Esercizio 2015  
 Prospetto DISPONIBILITA' LIQUIDE  
 Importi in EURO

**000498749000000 - IRCCS - ISTITUTO GIANINA GASLINI (GESTIONE CORRENTE)** Report a fine periodo

**CONTO CORRENTE DI TESORERIA**

1100	FONDO DI CASSA DELL'ENTE ALL' INIZIO DELL'ANNO (1)	39.075.550,39
1200	RISCOSSIONI EFFETTUATE DALL'ENTE A TUTTO IL MESE (2)	143.076.381,74
1300	PAGAMENTI EFFETTUATI DALL'ENTE A TUTTO IL MESE (3)	167.187.702,89
1400	FONDO DI CASSA DELL'ENTE ALLA FINE DEL PERIODO DI RIFERIMENTO (4) (1+2-3)	14.966.229,24
1450	FONDO DI CASSA DELL'ENTE ALLA FINE DEL PERIODO DI RIFERIMENTO - QUOTA VINCOLATA	0,00

**FONDI DELL'ENTE PRESSO IL TESORIERE AL DI FUORI DEL CONTO DI TESORERIA**

2100	DISPONIBILITA' LIQUIDE LIBERE ALLA FINE DEL MESE COMPRESSE QUELLE REIMPIEGATE IN OPERAZIONI FINANZIARIE	4.745,92
2200	DISPONIBILITA' LIQUIDE VINCOLATE ALLA FINE DEL MESE COMPRESSE QUELLE REIMPIEGATE IN OPERAZIONI FINANZIARIE	0,00

**FONDI DELL'ENTE PRESSO ALTRI ISTITUTI DI CREDITO**

2300	DISPONIBILITA' LIQUIDE LIBERE ALLA FINE DEL MESE COMPRESSE QUELLE REIMPIEGATE IN OPERAZIONI FINANZIARIE	0,00
2400	DISPONIBILITA' LIQUIDE VINCOLATE ALLA FINE DEL MESE COMPRESSE QUELLE REIMPIEGATE IN OPERAZIONI FINANZIARIE	0,00

**CONCORDANZA TRA IL CONTO DI TESORERIA E LA CONTABILITA' SPECIALE DI T.U.**

1500	DISPONIBILITA' LIQUIDE PRESSO IL CONTO DI TESORERIA SENZA OBBLIGO DI RIVERSAM. A FINE PERIODO RIFERIM., COMPRESSE QUELLE REIMP. IN OPERAZIONI FIN. (5)	0,00
1600	RISCOSSIONI EFFETTUATE DAL CASSIERE A TUTTO IL MESE E NON CONTABILIZZATE NELLA CONTAB. SPEC. (5)	21.266,11
1700	PAGAMENTI EFFETTUATI DAL CASSIERE A TUTTO IL MESE E NON CONTABILIZZATI NELLA CONTAB. SPEC. (6)	171.353,82
1800	VERSAM. C/O CONTAB. SPEC. NON CONTABILIZZATI DAL CASSIERE A TUTTO IL MESE (7)	0,00
1850	PRELIEVI DALLA CONTABILITA' SPECIALE NON CONTABILIZZATI DAL TESORIERE A TUTTO IL MESE (9)	0,00
1900	SALDO C/O CONTAB. SPEC. A FINE PERIODO RIFERIM. (4-5-6+7+8-9)	15.116.316,95

**000498749000000 - IRCCS - ISTITUTO GIANINA GASLINI (GESTIONE LIQUIDAZIONE)** Report a fine periodo

**CONTO CORRENTE DI TESORERIA**

1100	FONDO DI CASSA DELL'ENTE ALL' INIZIO DELL'ANNO (1)	0,00
1200	RISCOSSIONI EFFETTUATE DALL'ENTE A TUTTO IL MESE (2)	0,00
1300	PAGAMENTI EFFETTUATI DALL'ENTE A TUTTO IL MESE (3)	0,00
1400	FONDO DI CASSA DELL'ENTE ALLA FINE DEL PERIODO DI RIFERIMENTO (4) (1+2-3)	0,00
1450	FONDO DI CASSA DELL'ENTE ALLA FINE DEL PERIODO DI RIFERIMENTO - QUOTA VINCOLATA	0,00

**FONDI DELL'ENTE PRESSO IL TESORIERE AL DI FUORI DEL CONTO DI TESORERIA**

2100	DISPONIBILITA' LIQUIDE LIBERE ALLA FINE DEL MESE COMPRESSE QUELLE REIMPIEGATE IN OPERAZIONI FINANZIARIE	0,00
2200	DISPONIBILITA' LIQUIDE VINCOLATE ALLA FINE DEL MESE COMPRESSE QUELLE REIMPIEGATE IN OPERAZIONI FINANZIARIE	0,00

**FONDI DELL'ENTE PRESSO ALTRI ISTITUTI DI CREDITO**

2300	DISPONIBILITA' LIQUIDE LIBERE ALLA FINE DEL MESE COMPRESSE QUELLE REIMPIEGATE IN OPERAZIONI FINANZIARIE	0,00
2400	DISPONIBILITA' LIQUIDE VINCOLATE ALLA FINE DEL MESE COMPRESSE QUELLE REIMPIEGATE IN OPERAZIONI FINANZIARIE	0,00

**CONCORDANZA TRA IL CONTO DI TESORERIA E LA CONTABILITA' SPECIALE DI T.U.**

1500	DISPONIBILITA' LIQUIDE PRESSO IL CONTO DI TESORERIA SENZA OBBLIGO DI RIVERSAM. A FINE PERIODO RIFERIM., COMPRESSE QUELLE REIMP. IN OPERAZIONI FIN. (5)	0,00
1600	RISCOSSIONI EFFETTUATE DAL CASSIERE A TUTTO IL MESE E NON CONTABILIZZATE NELLA CONTAB. SPEC. (5)	0,00
1700	PAGAMENTI EFFETTUATI DAL CASSIERE A TUTTO IL MESE E NON CONTABILIZZATI NELLA CONTAB. SPEC. (6)	0,00
1800	VERSAM. C/O CONTAB. SPEC. NON CONTABILIZZATI DAL CASSIERE A TUTTO IL MESE (7)	0,00
1850	PRELIEVI DALLA CONTABILITA' SPECIALE NON CONTABILIZZATI DAL TESORIERE A TUTTO IL MESE (9)	0,00
1900	SALDO C/O CONTAB. SPEC. A FINE PERIODO RIFERIM. (4-5-6+7+8-9)	0,00

29 APR. 2016

BANCA CARIGE S.p.A.  
 AG. 58 - IST. G. GASLINI  
 Largo G. Gaslini 5 - 16147 GENOVA

Ente Codice 000108749000000  
Ente Descrizione IRCCS - ISTITUTO GIANINA GASLINI (GESTIONE CORRENTE)  
Categoria Strutture sanitarie  
Sotto Categoria ISTITUTI DI RICOVERO E CURA A CARATTERE SCIENTIFICO  
Periodo Esercizio 2015  
Prospetto INCASSI PER CODICI GESTIONALI  
Importi in EURO

001087490000 - IRCCS - ISTITUTO GIANINA GASLINI (GESTIONE CORRENTE)		Importo nel periodo	Importo a fine di periodo
<b>ENTRATE DERIVANTI DALLA PRESTAZIONE DI SERVIZI</b>		<b>11.817.390,40</b>	<b>11.817.390,40</b>
1100	Compartecipazione alla spesa per prestazioni sanitarie (ticket)	1.949.257,35	1.949.257,35
1301	Entrate da aziende sanitarie della Regione/Provincia autonoma per prestazioni sanitarie e socio-sanitarie a rilevanza sanitaria	1.582.669,66	1.582.669,66
1400	Entrate per prestazioni sanitarie e socio-sanitarie a rilevanza sanitaria ed altre Amministrazioni pubbliche	287.445,56	287.445,56
1500	Entrate per prestazioni sanitarie erogate a soggetti privati	3.379.053,53	3.379.053,53
1600	Entrate per prestazioni sanitarie erogate in regime di intramoenia	2.131.047,32	2.131.047,32
1700	Entrate per prestazioni non sanitarie	1.483.411,67	1.483.411,67
1800	Entrate per prestazioni di servizi derivanti da sopravvenienze attive	1.004.495,31	1.004.495,31
<b>CONTRIBUTI E TRASFERIMENTI CORRENTI</b>		<b>118.653.214,78</b>	<b>118.653.214,78</b>
2101	Contributi e trasferimenti correnti da Stato	7.923.203,40	7.923.203,40
2102	Contributi e trasferimenti correnti da Regione e Prov. Autonoma per quota fondo sanitario regionale indistinto	104.410.128,59	104.410.128,59
2103	Contributi e trasferimenti correnti da Regione e Prov. Autonoma per quota fondo sanitario regionale vincolato	1.299.621,48	1.299.621,48
2104	Contributi e trasferimenti correnti da Regione e Prov. Autonoma extra fondo sanitario vincolato	511.168,73	511.168,73
2105	Altri contributi e trasferimenti correnti da Regione e Prov. Autonoma	3.051,31	3.051,31
2199	Contributi e trasferimenti correnti da altre Amministrazioni pubbliche	47.171,56	47.171,56
2201	Contributi e trasferimenti correnti da imprese	3.564.374,62	3.564.374,62
2202	Donazioni da imprese	1.580,00	1.580,00
2203	Contributi e trasferimenti correnti da Famiglie	197.828,94	197.828,94
2204	Donazioni da famiglie	335.762,67	335.762,67
2205	Contributi e trasferimenti correnti da istituzioni sociali senza fine di lucro	149.547,35	149.547,35
2301	Contributi e trasferimenti correnti da Unione Europea	209.776,13	209.776,13
<b>ALTRE ENTRATE CORRENTI</b>		<b>1.898.464,25</b>	<b>1.898.464,25</b>
3101	Rimborsi assicurativi	761.222,17	761.222,17
3102	Rimborsi spese per personale comandato	127.680,46	127.680,46
3106	Altri concorsi, recuperi e rimborsi	801.833,25	801.833,25
3201	Fitti attivi	131.254,76	131.254,76
3202	Interessi attivi	38.305,49	38.305,49
3204	Altri proventi	28.188,12	28.188,12
<b>ENTRATE DERIVANTI DA ALIENAZIONI DI BENI</b>		<b>331.610,16</b>	<b>331.610,16</b>
4105	Alienazione di altri beni materiali	16.433,00	16.433,00
4302	Alienazione di partecipazioni azionarie	23.028,52	23.028,52
4303	Alienazione di titoli di Stato	52.992,25	52.992,25
4304	Alienazione di altri titoli	239.156,39	239.156,39
<b>CONTRIBUTI E TRASFERIMENTI IN C/CAPITALE</b>		<b>10.387.712,15</b>	<b>10.387.712,15</b>
5101	Contributi e trasferimenti in c/capitale da Stato	2.347.728,07	2.347.728,07
5102	Contributi e trasferimenti da Regione e Prov. Autonoma per ripiani perdite	3.834.678,86	3.834.678,86
5103	Contributi e trasferimenti da Regione e Prov. Autonoma per finanziamenti di investimenti e fondo di dotazione	210.000,00	210.000,00
5199	Contributi e trasferimenti in c/capitale da altre Amministrazioni pubbliche	187.846,86	187.846,86
5201	Contributi e trasferimenti in c/capitale da imprese	144.873,81	144.873,81
5202	Contributi e trasferimenti in c/capitale da Famiglie	2.625.494,20	2.625.494,20
5203	Contributi e trasferimenti in c/capitale da istituzioni sociali senza fine di lucro	1.037.090,35	1.037.090,35
<b>INCASSI DA REGOLARIZZARE</b>		<b>0,00</b>	<b>0,00</b>
9999	Altri incassi da regolarizzare (ricessioni codificate dal cassiere)	0,00	0,00
<b>TOTALE GENERALE INCASSI</b>		<b>143.078.391,74</b>	<b>143.078.391,74</b>

29 APR. 2016

BANCA CARIGE S.P.A.  
AG. SE - IST. G. GASLINI  
Largo G. Gaslini 5 - 10147 GENOVA



Ente Codice 000108749000000  
 Ente Descrizione IRCCS - ISTITUTO GIANINA GASLINI (GESTIONE CORRENTE)  
 Categoria Strutture sanitarie  
 Sotto Categoria ISTITUTI DI RICOVERO E CURA A CARATTERE SCIENTIFICO  
 Periodo Esercizio 2015  
 Prospetto PAGAMENTI PER CODICI GESTIONALI  
 Importi in EURO

0001087490000 - IRCCS - ISTITUTO GIANINA GASLINI (GESTIONE CORRENTE) Importi nel periodo Importi a tutto il periodo

PERSONALE		85.512.997,39	85.512.997,39
1103	Competenze a favore del personale a tempo indeterminato, al netto degli arretrati attribuiti	43.121.665,23	43.121.665,23
1105	Competenze a favore del personale a tempo determinato, al netto degli arretrati attribuiti	3.840.919,04	3.840.919,04
1203	Altre ritenute al personale per conto di terzi	1.088.809,33	1.088.809,33
1204	Ritenute previdenziali e assistenziali al personale a tempo indeterminato	6.592.799,57	6.592.799,57
1205	Ritenute erariali a carico del personale a tempo indeterminato	13.931.731,66	13.931.731,66
1206	Ritenute previdenziali e assistenziali al personale a tempo determinato	217.086,45	217.086,45
1207	Ritenute erariali a carico del personale a tempo determinato	402.237,59	402.237,59
1304	Contributi obbligatori per il personale a tempo indeterminato	15.641.403,20	15.641.403,20
1305	Contributi previdenza complementare per il personale a tempo indeterminato	10.714,85	10.714,85
1306	Contributi obbligatori per il personale a tempo determinato	523.742,97	523.742,97
1501	Trattamento di missione e rimborsi spese viaggi	201.067,75	201.067,75
1503	Rimborsi spese per personale comandato	40.819,75	40.819,75

ACQUISTO DI BENI		27.797.106,17	27.797.106,17
2101	Prodotti farmaceutici	11.715.077,62	11.715.077,62
2102	Emoderivati	917.117,90	917.117,90
2103	Prodotti dietetici	10.465,02	10.465,02
2104	Materiali per la profilassi (vaccini)	3.206,25	3.206,25
2112	Dispositivi medici	12.608.148,65	12.608.148,65
2113	Prodotti chimici	11.270,88	11.270,88
2198	Altri acquisti di beni sanitari	768.870,89	768.870,89
2201	Prodotti alimentari	1.133.418,66	1.133.418,66
2202	Materiali di guardaroba, di pulizia e di convivenza in genere	180.973,04	180.973,04
2203	Combustibili, carburanti e lubrificanti	4.907,25	4.907,25
2204	Supporti informatici e cancelleria	271.393,25	271.393,25
2298	Altri beni non sanitari	174.256,76	174.256,76

ACQUISTI DI SERVIZI		30.693.201,37	30.693.201,37
3107	Acquisti di servizi sanitari per assistenza specialistica ambulatoriale da strutture sanitarie pubbliche della Regione/Provincia autonoma di appartenenza	73.640,92	73.640,92
3109	Acquisti di servizi sanitari per assistenza specialistica ambulatoriale da privati	103.044,76	103.044,76
3118	Acquisti di servizi sanitari per assistenza ospedaliera da privati	142,46	142,46
3130	Acquisti di prestazioni trasporto in emergenza e urgenza da privati	179.903,14	179.903,14
3133	Acquisti di prestazioni socio sanitarie a rilevanza sanitaria da privati	37.770,84	37.770,84
3134	Consulenze, collaborazioni, interinale e altre prestazioni di lavoro sanitarie e socio sanitarie da strutture sanitarie pubbliche della Regione/Provincia autonoma di appartenenza	87.708,25	87.708,25
3135	Consulenze, collaborazioni, interinale e altre prestazioni di lavoro sanitarie e socio sanitarie da altre Amministrazioni pubbliche	471.621,48	471.621,48
3136	Consulenze, collaborazioni, interinale e altre prestazioni di lavoro sanitarie e socio sanitarie da privati	3.202.079,57	3.202.079,57
3137	Altri acquisti di servizi e prestazioni sanitarie da strutture sanitarie pubbliche della Regione/Provincia autonoma di appartenenza	212.427,68	212.427,68
3138	Altri acquisti di servizi e prestazioni sanitarie da altre Amministrazioni pubbliche	675.889,60	675.889,60
3198	Altri acquisti di servizi e prestazioni sanitarie da altri soggetti	20.647,21	20.647,21
3202	Consulenze, collaborazioni, interinale e altre prestazioni di lavoro non sanitarie da altre Amministrazioni pubbliche	26.788,99	26.788,99
3203	Consulenze, collaborazioni, interinale e altre prestazioni di lavoro non sanitarie da privati	2.416.640,81	2.416.640,81
3204	Servizi ausiliari e spese di pulizia	5.769.662,51	5.769.662,51
3208	UtENZE e canoni per telefonia e reti di trasmissione	340.705,22	340.705,22
3209	UtENZE e canoni per energia elettrica	3.725.267,23	3.725.267,23
3210	UtENZE e canoni per altri servizi	1.709.634,46	1.709.634,46
3211	Assicurazioni	219.630,04	219.630,04
3213	Corse di formazione esternalizzata	282.242,01	282.242,01
3214	Manutenzione ordinaria e riparazioni di immobili e loro pertinenze	539.110,61	539.110,61
3216	Manutenzione ordinaria e riparazioni di attrezzature tecnico-scientifico sanitarie	2.845.214,07	2.845.214,07
3217	Manutenzione ordinaria e riparazioni di automezzi	943,67	943,67
3218	Altre spese di manutenzione ordinaria e riparazioni	766.310,17	766.310,17
3219	Spese legali	246.884,22	246.884,22
3220	Smaltimento rifiuti	508.760,41	508.760,41
3221	Manutenzione e riparazione agli impianti e macchinari	2.575.496,01	2.575.496,01
3299	Altre spese per servizi non sanitari	3.677.015,03	3.677.015,03

CONTRIBUTI E TRASFERIMENTI		1.237.349,85	1.237.349,85
4117	Contributi e trasferimenti a Università	1.237.349,85	1.237.349,85

29 APR. 2016

BANCA CAPIGE S.p.A.

VIA S. GIUSEPPE 10


10121 TORINO - ITALIA

ALTRE SPESE CORRENTI		17.868.042,19	17.868.042,19
5103	Altri concorsi, recuperi e rimborsi a soggetti privati	131.519,45	131.519,45
5201	Noleggi	485.658,51	485.658,51
5203	Leasing operativo	322.246,65	322.246,65
5305	Interessi su mutui	342.707,64	342.707,64
5306	Interessi passivi v/fornitori	5.174,72	5.174,72
5308	Altri oneri finanziari	42,09	42,09
5401	IRAP	5.647.925,45	5.647.925,45
5402	IRES	215.634,12	215.634,12
5404	IVA	6.881.358,13	6.881.358,13
5499	Altri tributi	316.541,16	316.541,16
5503	Indennita', rimborso spese ed oneri sociali per gli organi direttivi e Collegio sindacale	871.688,51	871.688,51
5505	Borse di studio	312.876,60	312.876,60
5506	Ritenute erariali su indennita' a organi istituzionali e altri compensi	213.665,19	213.665,19
5507	Contributi previdenziali e assistenziali su indennita' a organi istituzionali e altri compensi	370.870,12	370.870,12
5510	Ritenute previdenziali ed assistenziali a carico degli organi istituzionali	146.460,67	146.460,67
5508	Altri oneri della gestione corrente	780.194,44	780.194,44
5599	Altre spese correnti derivanti da sopravvenienze	811.478,74	811.478,74
<b>INVESTIMENTI FISSI</b>		<b>3.961.006,92</b>	<b>3.961.006,92</b>
6102	Fabbricati	1.799.981,53	1.799.981,53
6103	Impianti e macchinari	598.625,01	598.625,01
6104	Attrezzature sanitarie e scientifiche	1.097.554,47	1.097.554,47
6105	Mobili e arredi	22.452,74	22.452,74
6199	Altri beni materiali	204.778,01	204.778,01
6200	Immobilitazioni immateriali	1.800,00	1.800,00
6303	Titoli di Stato	266.014,16	266.014,16
<b>PAGAMENTI DA REGOLARIZZARE</b>		<b>0,00</b>	<b>0,00</b>
9999	ALTRI PAGAMENTI DA REGOLARIZZARE (pagamenti codificati dal cassiere)	0,00	0,00
<b>TOTALE GENERALE PAGAMENTI</b>		<b>167.187.702,88</b>	<b>167.187.702,88</b>

2010 APR. 2010

CAPI...  
 ...  
 ...

ATTESIAZ ALLI  
Istituto Giannina Gaslini



U.O.C. Gestione e Valorizzazione  
del Personale

Director  
Dott. Alberto Bolognesi

Telefono  
01056362451  
Fax  
0109814332


E-mail  
ElenaDeBenedetto@gaslini.org

Funziionario Riferente  
Sig.ra Elena De Benedetto

Al U.O.C. Bilancio Contabilità e Finanza

C.A. Responsabile

SEDE



**Oggetto : Invio schemi per predisposizione dati relativi al bilancio consuntivo di competenza dell'esercizio 2015.**

Ai fini della predisposizione della Nota Integrativa al Bilancio consuntivo 2015, si trasmettono i sotto elencati schemi:

- Foglio 3 "Dati personale", tab. 1-7;
- Foglio 13 "TFR", tab. 41;
- Foglio 21 "Costi del Personale", tab. 67-70.

Per quanto riguarda il foglio 3 che richiede l'inserimento di dati corrispondenti a quelli presenti nelle tabelle del Conto Annuale 2015, si fa presente che i campi relativi alle retribuzioni non sono stati compilati in quanto il Conto Annuale 2015 verrà elaborato successivamente e trasmesso entro il mese di maggio, pertanto i dati economici forniti potrebbero non essere, allo stato attuale, corrispondenti a quelli che saranno in seguito dichiarati e si fa presente altresì che, per la medesima motivazione, i dati relativi alla consistenza del personale sono stati anticipati, rispetto all'elaborazione Del Conto Annuale, esclusivamente a seguito di un'elaborazione manuale.

Per quanto concerne il foglio 13 "TFR" relativo al trattamento di fine rapporto si precisa che lo stesso viene gestito direttamente dall'Inps - Gestione ex Inpdap.

Restando a disposizione per eventuali chiarimenti, si ringrazia per la collaborazione e si porgono i migliori saluti.

Il Responsabile dell'U.O.C.  
Gestione e Valorizzazione del Personale  
(Dottor Alberto Bolognesi)

Allegati: c.s...

<b>RUOLO SANITARIO</b>							
Dirigenza							
Medico veterinaria	251		246				
Sanitaria	52		49				
Comparto							
Categoria Ds	82	4	75	4			
Categoria D	892	129	892	126			
Categoria C							
Categoria Bs							
<b>RUOLO PROFESSIONALE</b>							
Dirigenza							
Livello dirigenziale	1		1				
Comparto							
Categoria D	1		2				
<b>RUOLO TECNICO</b>							
Dirigenza							
Livello dirigenziale	2		2				
Comparto							
Categoria Ds	3		3				
Categoria D	10		9				
Categoria C	29		29				
Categoria Bs	205	9	195	11			
Categoria B	82	7	75	4			
Categoria A	17	3	16	3			
<b>RUOLO AMMINISTRATIVO</b>							
Dirigenza							
Livello dirigenziale	7		7				
Comparto							
Categoria Ds	8	1	6				
Categoria D	23	2	22	2			
Categoria C	39	6	38	6			
Categoria Bs	11		14				
Categoria B	42		49	2			
Categoria A			2				
	1757	161	1732	158	0,00	€	- € -

Tab. 1

Dati sull'occupazione al 31.12.2015

**PERSONALE DIPENDENTE (Conto Annuale)**

Tipologia di personale	T1A	T1C	T1A	T1C
	Personale in comando al 31/12/14 ad altri enti	Personale in comando al 31/12/14 da altri enti	Personale in comando al 31/12/15 ad altri enti	Personale in comando al 31/12/15 da altri enti
<b>RUOLO SANITARIO</b>				
Dirigenza				
Medico veterinaria		1	1	1
Sanitaria				
Comparto				
Categoria Ds				
Categoria D		1	1	
Categoria C				
Categoria Bs				
<b>RUOLO PROFESSIONALE</b>				
Dirigenza				
Livello dirigenziale				
Comparto				
Categoria D				
<b>RUOLO TECNICO</b>				
Dirigenza				
Livello dirigenziale				
Comparto				
Categoria Ds				
Categoria D				
Categoria C				
Categoria Bs		1	1	
Categoria B				
Categoria A				
<b>RUOLO AMMINISTRATIVO</b>				
Dirigenza				
Livello dirigenziale				
Comparto				
Categoria Ds				
Categoria D				
Categoria C				
Categoria Bs				
Categoria B				
Categoria A				

21

**PERSONALE UNIVERSITARIO (Conto Annuale T15)**

Tipologia di personale	Personale al 31/12/14	di cui Personale a tempo parziale al 31/12/14	Personale al 31/12/15	di cui Personale a tempo parziale al 31/12/15
<b>RUOLO SANITARIO</b>				
Dirigenza	26		25	
Comparto	2		2	
<b>RUOLO PROFESSIONALE</b>				
Dirigenza				
Comparto				
<b>RUOLO TECNICO</b>				
Dirigenza				
Comparto	5		5	
<b>RUOLO AMMINISTRATIVO</b>				
Dirigenza				
Comparto	5		5	

**PERSONALE CON ALTRO CONTRATTO FORMAZIONE LAVORO (Conto Annuale T2)**

Tipologia di personale	uomini-anno anno 2014	uomini-anno-anno 2015
<b>RUOLO SANITARIO</b>		
Dirigenza		
Medico Veterinaria		
Sanitaria non medica		
Comparto		
<b>RUOLO PROFESSIONALE</b>		
Dirigenza		
Comparto		
<b>RUOLO TECNICO</b>		
Dirigenza		
Comparto		
<b>RUOLO AMMINISTRATIVO</b>		
Dirigenza		
Comparto		

**PERSONALE CON ALTRO CONTRATTO CONTRATTO DI SOMMINISTRAZIONE (Conto Annuale T2)**

Tipologia di personale	uomini-anno anno 2014	uomini-anno-anno 2015
<b>RUOLO SANITARIO</b>		
Dirigenza		
Medico Veterinaria		
Sanitaria non medica		
Comparto	34	19
<b>RUOLO PROFESSIONALE</b>		
Dirigenza		
Comparto		
<b>RUOLO TECNICO</b>		
Dirigenza		
Comparto	22	20
<b>RUOLO AMMINISTRATIVO</b>		
Dirigenza		
Comparto	20	17,5

**PERSONALE CON ALTRO CONTRATTO-LSU (Conto Annuale T2)**

Tipologia di personale	Uomini-anno anno 2014	Uomini-anno anno 2015
<b>RUOLO SANITARIO</b>		
Dirigenza		
Medico Veterinaria		
Sanitaria non medica		
Comparto		
<b>RUOLO PROFESSIONALE</b>		
Dirigenza		
Comparto		
<b>RUOLO TECNICO</b>		
Dirigenza		
Comparto		
<b>RUOLO AMMINISTRATIVO</b>		
Dirigenza		
Comparto		

**PERSONALE IN CONVENZIONE (FLS 12 quadro E per MMG e PLS)**

Tipologia di personale	Personale al 31/12/2014	Personale al 31/12/2015
<b>MEDICINA DI BASE</b>		
MMG		
PLS		
Continuita' assistenziale		
Altro		



CODICE MOD. SP	TRATTAMENTO DI FINE RAPPORTO	Consistenza Iniziale 01/01/2015	Accumolamenti dell'esercizio	Utilizzi dell'esercizio	Valore finale 31/12/2015
PRAC00	Fondo per prestiti operativi medio, S.I.MAI				D
PCAO10	Fondo per riacquisto di fine rapporto deprezzato				D
	<b>TOTALE TRATTAMENTO DI FINE RAPPORTO</b>	0	0	0	D

CODICE MOD. SP	TRATTAMENTO DI FINE RAPPORTO
PRAC00	Fondo per prestiti operativi medio, S.I.MAI
PCAO10	Fondo per riacquisto di fine rapporto deprezzato
	<b>TOTALE TRATTAMENTO DI FINE RAPPORTO</b>

  
 \_\_\_\_\_  
 \_\_\_\_\_  
 \_\_\_\_\_

CODICE MOD. CE	COSTI DEL PERSONALE	Valore CE al 31/12/2015	Valore CE al 31/12/2014	Variazioni importo	Variazioni %
BA2090	PERSONALE DEL RUOLO SANITARIO	73.481.829	72.993.653	488.176	0,67%
BA2100	Costo del personale dirigente ruolo sanitario	33.462.570	32.852.644	609.926	1,86%
BA2110	Costo del personale dirigente medico	27.741.073	27.119.577	621.496	2,29%
BA2120	Costo del personale dirigente medico - tempo indeterminato	26.514.774	26.025.223	689.551	2,67%
	Voci di costo a carattere stipendiale	13.701.584	13.642.358	59.226	0,43%
	Retribuzione di posizione	2.554.088	2.298.197	255.891	11,13%
	Indennità di risultato	399.563	636.458	-236.895	-37,22%
	Altro trattamento accessorio	4.316.665	3.783.091	533.574	14,10%
	Oneri sociali su retribuzione	5.542.874	5.465.119	77.755	1,42%
	Altri oneri per il personale Irap			0	0,00%
BA2130	Costo del personale dirigente medico - tempo determinato	1.199.706	1.258.021	-58.315	-4,64%
	Voci di costo a carattere stipendiale	785.881	816.401	-30.520	-3,74%
	Retribuzione di posizione	23.054	24.960	-1.906	-7,64%
	Indennità di risultato	27.612	45.631	-18.019	-39,49%
	Altro trattamento accessorio	98.166	91.701	6.465	7,05%
	Oneri sociali su retribuzione	264.992	279.328	-14.336	-5,13%
	Altri oneri per il personale Irap			0	0,00%
BA2140	Costo del personale dirigente medico - altro	26.593	36.333	-9.740	-26,81%
BA2150	Costo del personale dirigente non medico	5.721.497	5.733.067	-11.570	-0,20%
BA2160	Costo del personale dirigente non medico - tempo indeterminato	5.186.845	5.250.596	-63.751	-1,21%
	Voci di costo a carattere stipendiale	2.667.007	2.750.492	-83.485	-3,04%
	Retribuzione di posizione	500.513	472.937	27.576	5,83%
	Indennità di risultato	260.944	248.995	11.949	4,80%
	Altro trattamento accessorio	661.338	656.870	4.468	0,68%
	Oneri sociali su retribuzione	1.087.043	1.121.302	-24.259	-2,16%
	Altri oneri per il personale Irap			0	0,00%
BA2170	Costo del personale dirigente non medico - tempo determinato	534.653	482.471	52.182	10,82%
	Voci di costo a carattere stipendiale	359.489	318.664	40.825	12,81%
	Retribuzione di posizione	2.067	2.204	-107	-4,85%
	Indennità di risultato	36.532	37.148	-616	-1,66%
	Altro trattamento accessorio	18.388	18.281	2.107	12,94%
	Oneri sociali su retribuzione	118.148	108.174	9.974	9,22%
	Altri oneri per il personale Irap			0	0,00%
BA2180	Costo del personale dirigente non medico - altro			0	0,00%
BA2190	Costo del personale comparto ruolo sanitario	40.019.259	40.141.009	-121.750	-0,30%
BA2200	Costo del personale comparto ruolo sanitario - tempo indeterminato	39.119.961	39.475.996	-356.035	-0,90%
	Voci di costo a carattere stipendiale	27.405.304	27.267.069	138.235	0,51%
	Straordinario e indennità personale	2.054.290	2.043.415	10.875	0,53%
	Retribuzione per produttività personale	1.167.988	1.422.417	-254.429	-17,89%
	Altro trattamento accessorio	121.894	135.453	-13.559	-10,01%
	Oneri sociali su retribuzione	8.370.485	8.607.642	-237.157	-2,76%
	Altri oneri per il personale Irap			0	0,00%
BA2210	Costo del personale comparto ruolo sanitario - tempo determinato	861.466	626.962	234.504	37,40%
	Voci di costo a carattere stipendiale	598.929	442.838	156.091	35,25%
	Straordinario e indennità personale	53.148	23.710	29.438	124,16%
	Retribuzione per produttività personale	15.115	17.052	-1.937	-11,36%
	Altro trattamento accessorio	1.189		1.189	0,00%
	Oneri sociali su retribuzione	193.084	143.362	49.722	34,68%
	Altri oneri per il personale Irap			0	0,00%
BA2220	Costo del personale comparto ruolo sanitario - altro	37.831	38.051	-220	-0,58%

TAB\_66 PERSONALE RUOLO SAN

CODICE MOD. CE	COSTI DEL PERSONALE	Valore CE al 31/12/2015	Valore CE al 31/12/2014	Variazioni Importo	Variazioni %
BA2230	PERSONALE DEL RUOLO PROFESSIONALE	184.630	223.635	-39.005	-17,44%
BA2240	Costo del personale dirigente ruolo professionale	143.993	157.143	-13.150	-8,37%
BA2250	Costo del personale dirigente ruolo professionale - tempo indeterminato	143.993	157.143	-13.150	-8,37%
	Voci di costo a carattere stipendiale	72.547	72.546	1	0,00%
	Retribuzione di posizione	28.009	28.009	0	0,00%
	Indennità di risultato	2.527	3.357	-800	-24,72%
	Altro trattamento accessorio	11.279	25.849	-14.570	-56,37%
	Oneri sociali su retribuzione	29.632	27.382	2.250	8,22%
	Altri oneri per il personale Irap			0	0,00%
BA2260	Costo del personale dirigente ruolo professionale - tempo determinato	0	0	0	0,00%
	Voci di costo a carattere stipendiale			0	0,00%
	Retribuzione di posizione			0	0,00%
	Indennità di risultato			0	0,00%
	Altro trattamento accessorio			0	0,00%
	Oneri sociali su retribuzione			0	0,00%
	Altri oneri per il personale Irap			0	0,00%
BA2270	Costo del personale dirigente ruolo professionale - altro			0	0,00%
BA2280	Costo del personale comparto ruolo professionale	40.637	66.492	-25.855	-38,89%
BA2290	Costo del personale comparto ruolo professionale - tempo indeterminato	40.637	66.492	-25.855	-38,89%
	Voci di costo a carattere stipendiale	31.455	51.522	-20.067	-38,95%
	Straordinario e indennità personale			0	0,00%
	Retribuzione per produttività personale	1.207	1.624	-417	-25,69%
	Altro trattamento accessorio			0	0,00%
	Oneri sociali su retribuzione	7.975	13.346	-5.371	-40,25%
	Altri oneri per il personale Irap			0	0,00%
BA2300	Costo del personale comparto ruolo professionale - tempo determinato	0	0	0	0,00%
	Voci di costo a carattere stipendiale			0	0,00%
	Straordinario e indennità personale			0	0,00%
	Retribuzione per produttività personale			0	0,00%
	Altro trattamento accessorio			0	0,00%
	Oneri sociali su retribuzione			0	0,00%
	Altri oneri per il personale			0	0,00%
BA2310	Costo del personale comparto ruolo professionale - altro			0	0,00%

CODICE MOD. CE	COSTI DEL PERSONALE	Valore CE al 31/12/2015	Valore CE al 31/12/2014	Variazioni Importo	Variazioni %
BA2320	PERSONALE DEL RUOLO TECNICO	10.808.255	11.263.635	-455.380	-4,0%
BA2330	Costo del personale dirigente ruolo tecnico	170.085	172.609	-2.524	-1,5%
BA2340	Costo del personale dirigente ruolo tecnico - tempo indeterminato	170.085	172.609	-2.524	-1,5%
	Voci di costo a carattere stipendiale	97.391	97.470	-79	-0,1%
	Ributazione di posizione	31.758	31.845	-87	-0,3%
	Indennità di risultato	5.054	6.715	-1.661	-24,7%
	Altro trattamento accessorio	40	256	-216	-84,5%
	Oneri sociali su retribuzione	35.843	36.323	-480	-1,3%
	Altri oneri per il personale trap			0	0,0%
BA2350	Costo del personale dirigente ruolo tecnico - tempo determinato	0	0	0	0,0%
	Voci di costo a carattere stipendiale			0	0,0%
	Ributazione di posizione			0	0,0%
	Indennità di risultato			0	0,0%
	Altro trattamento accessorio			0	0,0%
	Oneri sociali su retribuzione			0	0,0%
	Altri oneri per il personale trap			0	0,0%
BA2360	Costo del personale dirigente ruolo tecnico - altro			0	0,0%
BA2370	Costo del personale comparto ruolo tecnico	10.638.170	11.091.026	-452.856	-4,1%
BA2380	Costo del personale comparto ruolo tecnico - tempo indeterminato	10.524.964	10.998.073	-473.109	-4,3%
	Voci di costo a carattere stipendiale	7.418.763	7.613.174	-194.411	-2,6%
	Straordinario e indennità personale	418.228	419.148	-922	-0,2%
	Ributazione per produttività personale	348.385	454.774	-106.389	-23,4%
	Altro trattamento accessorio	80.466	81.659	-1.193	-1,5%
	Oneri sociali su retribuzione	2.259.123	2.429.318	-170.195	-7,0%
	Altri oneri per il personale trap			0	0,0%
BA2390	Costo del personale comparto ruolo tecnico - tempo determinato	82.905	73.133	9.772	13,4%
	Voci di costo a carattere stipendiale	56.384	52.990	3.394	6,4%
	Straordinario e indennità personale	3.336	1.299	2.037	156,8%
	Ributazione per produttività personale	2.799	2.436	363	14,9%
	Altro trattamento accessorio	1.922	1.922	0	0,0%
	Oneri sociali su retribuzione	18.464	16.408	2.056	12,5%
	Altri oneri per il personale trap			0	0,0%
BA2400	Costo del personale comparto ruolo tecnico - altro	30.301	19.820	10.481	52,9%

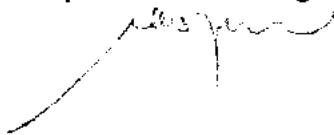
CODICE MOD. CE	COSTI DEL PERSONALE	Valore CE al 31/12/2015	Valore CE al 31/12/2014	Variazioni Importo	Variazioni %
BA2410	PERSONALE DEL RUOLO AMMINISTRATIVO	4.741.050	4.758.988	-27.938	-0,59%
BA2420	Costo del personale dirigente ruolo amministrativo	522.999	528.354	-3.355	-0,64%
BA2430	Costo del personale dirigente ruolo amministrativo - tempo indeterminato	522.999	528.354	-3.355	-0,64%
	Voci di costo a carattere stipendiale	293.944	294.159	-215	-0,07%
	Ributizione di posizione	103.743	96.418	7.325	7,60%
	Indennità di risultato	15.162	20.144	-4.982	-24,73%
	Altro trattamento accessorio	213	4.651	-4.638	-95,62%
	Oneri sociali su retribuzione	109.937	110.782	-845	-0,76%
	Altri oneri per il personale Irap			0	0,00%
BA2440	Costo del personale dirigente ruolo amministrativo - tempo determinato	0	0	0	0,00%
	Voci di costo a carattere stipendiale			0	0,00%
	Ributizione di posizione			0	0,00%
	Indennità di risultato			0	0,00%
	Altro trattamento accessorio			0	0,00%
	Oneri sociali su retribuzione			0	0,00%
	Altri oneri per il personale			0	0,00%
BA2450	Costo del personale dirigente ruolo amministrativo - altro			0	0,00%
BA2460	Costo del personale comparto ruolo amministrativo	4.218.051	4.242.634	-24.583	-0,58%
BA2470	Costo del personale comparto ruolo amministrativo - tempo indeterminato	4.218.051	4.114.068	103.983	2,53%
	Voci di costo a carattere stipendiale	3.130.767	3.004.499	126.268	4,20%
	Strordinario e indennità personale	42.203	61.340	-19.137	-31,20%
	Ributizione per produttività personale	141.768	167.376	-25.608	-15,30%
	Altro trattamento accessorio	8.009	9.787	-1.778	-18,17%
	Oneri sociali su retribuzione	895.303	871.066	24.237	2,78%
	Altri oneri per il personale Irap			0	0,00%
BA2480	Costo del personale comparto ruolo amministrativo - tempo determinato	0	128.566	-128.566	-100,00%
	Voci di costo a carattere stipendiale		95.265	-95.265	-100,00%
	Strordinario e indennità personale		536	-536	-100,00%
	Ributizione per produttività personale		4.060	-4.060	-100,00%
	Altro trattamento accessorio			0	0,00%
	Oneri sociali su retribuzione		28.705	-28.705	-100,00%
	Altri oneri per il personale Irap			0	0,00%
BA2490	Costo del personale comparto ruolo amministrativo - altro			0	0,00%

	IMPORTO FONDO AL 31/12/2010	IMPORTO FONDO AL 01/01/2016	PERSONALE PRESENTE AL 01/01/2016	PERSONALE ASSUNTO NELL'ANNO 2016	PERSONALE CESSATO NELL'ANNO 2016	PERSONALE PRESENTE AL 31/12/2016	IMPORTO FONDO AL 31/12/2016	VARIAZIONE FONDO ANNO 2016 VS FONDO ANNO 2010	VARIAZIONE FONDO ANNO 2016 VS FONDO INIZIALE ANNO 2016
	(1)	(2)	(3)	(4)	(5)	(6)=(3)+(4)-(5)	(7)	(8)=(7)-(1)	(9)=(7)-(2)
<b>MEDICI E VETERINARI</b>			269	21	27	263			
- Fondo specificità medica, retribuzione di posizione, equiparazione, specifico trattamento	5.238.746	5.295.026					335.238	4.903.508	4.959.788
- Fondo trattamento accessorio condizioni di lavoro	1.073.809	1.073.809					66.556	1.140.364	1.140.364
- Fondo retribuzione di risultato e qualità prestazioni individuale	158.493	158.493					158.493		
<b>DIRIGENTI NON MEDICI SPTA</b>			70		4	66			
- Fondo specificità medica, retribuzione di posizione, equiparazione, specifico trattamento	1.160.357	1.174.107					129.337	1.031.020	1.044.770
- Fondo trattamento accessorio condizioni di lavoro	77.224	77.224					33.464	43.760	43.760
- Fondo retribuzione di risultato e qualità prestazioni individuale	157.418	157.418					157.418		
<b>PERSONALE NON DIRIGENTE</b>			1.473	52	66	1.459			
- Fondo fascia, posizioni organizzative, ex indennità di qualificazione professionale e indennità professionale specifica	7.020.830	7.048.521					220.657	6.800.173	6.827.865
- Fondo lavoro straordinario e remunerazione di particolari condizioni di disagio pericolo o danno	2.740.167	2.738.412					167.209	2.572.958	2.571.203
- Fondo della produttività collettiva per il miglioramento dei servizi e premio della qualità delle prestazioni individuali	1.592.634	1.278.443					428.919	1.163.714	849.524
<b>TOTALE</b>	<b>19.219.677</b>	<b>19.001.453</b>	<b>1.812</b>	<b>73</b>	<b>97</b>	<b>1.788</b>	<b>1.564.179</b>	<b>17.655.498</b>	<b>17.437.275</b>

TAB\_70 FONDI PERSONALE

In riferimento alla tabella 70 Fondi Personale, si precisa che gli importi indicati nella colonna "IMPORTO FONDO al 31/12/2010" sono al lordo dell'utilizzo e che la quota 2010 del Fondo della produttività collettiva per il miglioramento dei servizi e premio della qualità delle prestazioni individuali era maggiorata di € 314.190,55, per effetto di una sopravvenienza attiva straordinaria regionale (ex quota indennità Infermieristica art. 40 ccnl 7/4/1999), che è stata detratta nel prospetto negli anni successivi in quanto "non strutturale", poiché influiva su quella annualità in via esclusiva. Le differenze in aumento tra anno 2015 e 2010 sono dovute all'incremento della RIA personale cessato 2014, rateo 2015 e RIA personale cessato 2015, rateo 2015, nuovamente inserita, a decorrere dall'anno 2015, nei fondi di rispettiva competenza, per effetto della fine della vigenza dell'articolo 9, comma 2 bis, della Legge n. 122/2010.

F.to Il Responsabile dell'U.O.C.  
Gestione e Valorizzazione del Personale  
(Dottor Alberto Bolognesi)



# ATTESTAZIONE ALL. II

Istituto Giovanni Gaslini



Avv. Carlo Berri  
010/56362819-2842  
carloberri@ospedale-gaslini.ge.it


Al Direttore  
U.O.C. Bilancio e Contabilità  
e, p.c.  
al Direttore Amministrativo  
SEDE

Oggetto: bilancio consuntivo 2015 – modalità di contabilizzazione delle voci relative ai fabbricati disponibili

In risposta alla nota prot. n. 8558 del 11/03/2016, pari oggetto, si rappresenta che per ottemperare alla norme ivi citate, sarebbe necessaria una perizia estimativa dell'intero patrimonio immobiliare che è molto ingente in quanto consta di oltre 150 immobili.

Per quanto sopra si rappresenta che l'esecuzione della necessaria perizia estimativa, che andrebbe corredata dai dati metrici e catastali di consistenza nonché dalle relative planimetrie e foto, sarebbe eccessivamente onerosa in termini di tempo e costi a carico dell'istituto.

Cordiali saluti



U.O.C. Affari Generali e Legali  
Il Dirigente  
(Avv. Carlo Berri)



# Attestar. Acc. III

Istituto Giannina Gaslini



Dipartimento Tecnico-Administrativo  
U.O.C. Servizi Tecnici.

Direttore  
Ing. G. Tufaro

Telefono  
010.56362479


Fax  
010.3760591

E-mail  
gaetanotufaro@gaslini.org

Funzionario Referente  
Geom. O. Bracco

Telefono 010.56362849

E-mail  
ottaviobracco@gaslini.org



Al Dirigente  
U.O.C. Bilancio, Contabilità e Finanza

SEDE

e p.c.

Al Direttore Generale

Al Direttore Amministrativo

LORO SEDI

**Oggetto:** Patrimonio indisponibile valorizzazione separata ex art. 36 comma 7 del D.L. 4 luglio 2006 n°. 223 convertito nella Legge 4 agosto 2006 n°. 248. Attestazione di pertinenzialità delle aree scoperte.

Nell'ambito della valorizzazione del patrimonio indisponibile al fine della formazione del bilancio, l'art. 36 comma 7 della Legge n°. 248/2006 dispone che "Ai fini del calcolo delle quote di ammortamento deducibili, il costo dei fabbricati strumentali deve essere assunto al netto del costo delle aree occupate dalla costruzione e di quelle che ne costituiscono pertinenza".

Rispetto dunque ad un comparto edificato, detratte le aree occupate dalle costruzioni e le aree alle stesse pertinenziali, sempre a norma del citato art. 36 comma 7 viene disposto che "Il costo delle predette aree è quantificato in misura pari al valore risultante da apposita perizia di stima, redatta da soggetti iscritti agli albi degli ingegneri, degli architetti, dei geometri e dei periti industriali edili e comunque non inferiore al 20 per cento e, per i fabbricati industriali, al 30 per cento del costo complessivo".

Ciò premesso si attesta che l'intero complesso dell'Istituto, al netto dei sedimi dei vari padiglioni edificati, risulta essere di pertinenza degli stessi sia sotto il profilo urbanistico che sotto il profilo civilistico.

Sotto il profilo urbanistico in quanto l'area scoperta, al netto dei padiglioni edificati, risulta priva di autonoma destinazione e di autonomo valore di mercato ed esaurisce la propria destinazione d'uso nel rapporto funzionale con i padiglioni ospedalieri non incidendo sul carico urbanistico (rif.to Consiglio di Sato, Sezione 4, Sentenza 10 luglio 2012, n°. 4091).

Sotto il profilo civilistico in quanto la medesima area è destinata in modo durevole a servizio (viali carrabili e parcheggio) ed ornamento (giardini ed aree verdi) dei padiglioni a norma della definizione di pertinenza di cui all'art. 817 del codice civile.

Quanto sopra a riscontro della vs. nota prot. n°. 8558/16 del 11 03 u.s..

Distinti saluti.

Il Direttore  
U.O.C. Servizi Tecnici  
Ing. G. Tufaro



Dipartimento Tecnico Amministrativo

U.O.C. Gestione Risorse e Servizi Logistic

Direttore  
Dott.ssa Rosella Picco

Telefono  
010 56363341

Fax  
010 3777379

E-mail  
rosellapicco@gaslini.org

Al Responsabile U.O.C.  
Bilancio, Contabilità e Finanza  
Dott.ssa Stefania Moncini


e p.c. Al Direttore Amministrativo  
Dott. Paolo Faravelli

LORO SEDI

Oggetto: Relazione rimanenze "Magazzino unico" anno 2015.

Nel trasmettere in allegato la tabella n. 15 della nota integrativa 2015 - rimanenze debitamente compilata per quanto di competenza si rappresenta quanto segue:

- codice ABA120 (prodotti alimentari) l'Istituto ha gestito in proprio l'attività di ristorazione ospedaliera fino al 30/9/2015; dall'1/10/2015 il servizio è stato appaltato a fronte di gara regionale;
- codice ABA130 (materiali di guardaroba, di pulizia e di convivenza in genere) come si evince dalla tabella (vedi dato aggregato) risulta il valore di €. 486 a titolo di giroconto/riclassificazione ed un valore di €. 167 a titolo di squadratura. Detti valori sono riconducibili rispettivamente il primo a transito di n. 4 prodotti dalla voce "Materiale di convivenza" alla voce "Dispositivi medici" con conseguente variazione della natura contabile; il secondo valore deriva invece da una movimentazione alla voce "Materiale di guardaroba" effettuata in data successiva alla rilevazione delle rimanenze effettuata in sede di chiusura dell'inventario di magazzino. Quanto sopra espresso è dimostrabile dalla documentazione agli atti degli uffici in quanto in occasione delle variazioni effettuate si è proceduto alla stampa delle relative operazioni;
- codice ABA170 (altri beni e prodotti non sanitari) come si evince dalla tabella (vedi dato aggregato) risulta il valore di €. 1.168 a titolo di squadratura che deriva da una movimentazione e da un reso a fornitore effettuati in



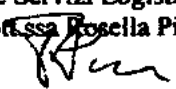
data successiva alla rilevazione delle rimanenze effettuata in sede di chiusura dell'inventario di magazzino. Anche per dette operazioni è presente agli atti degli uffici la relativa documentazione.

In aggiunta a quanto sopra espresso si significa che la procedura informatica in uso per la gestione dei beni di magazzino presenta flessibilità per consentire operazioni di rettifiche postume alla chiusura dell'inventario di magazzino.

Si precisa, infine, che gli scostamenti rilevati ed evidenziati nella colonna E della tabella n. 15 della Nota Integrativa al bilancio consuntivo 2015, pari ad Euro 1.335,00 sono comunque "non significativi" rispetto alle rimanenze finali valorizzate in sede di inventario di magazzino.

Cordiali saluti.

Il Direttore U.O.C. Gestione Risorse  
e Servizi Logistici  
(Dot.ssa Rosella Picco)



Allegato:  
tabella n. 15 della nota integrativa 2015





I.C. Farmacia

Dirigente  
Dott. ssa

Dott. ssa Paola Barabino

Segreteria:

01056962257 - 2683 - 2412 - 2323

Cellulare Antiblastici:  
8151

Cellulare Reperibilità:  
8157

Servizio Gas Medicalia Tecnica:

Tel. 2466

Cellulare diurno: 8127

Cellulare notturno: 9060

Fax:

Fax Magazzino:

0103760883

Fax Antiblastici:

0109814337

E-mail:

farmacia@gaslini.org

Localizzazione: Padiglione 15

Orario di apertura: dal lunedì al venerdì dalle  
ore 9.00 alle ore 17.30

Orari di distribuzione diretta dei farmaci: dal  
lunedì al venerdì dalle ore 9.00 alle ore 16.00



ISTITUTO GIANNINA GASLINI

0018653/16 - 31/05/2016

Protocollo Generale 002 007 13

0100 100\_310 000 100\_010



c.a. Responsabile Gestione Bilancio, Contabilità e Finanza  
Dott. ssa Stefania Moncini

Oggetto: Tabella 15 Nota Integrativa.

Si invia la Tabella 15 della Nota Integrativa compilata per la parte di competenza relativa alla rimanenza dei beni sanitari.

Il valore delle rimanenze finali di cui alla colonna D corrisponde alla conta fisica dei beni conservati presso i magazzini eseguita in occasione dell'inventario di fine anno, valorizzato al costo medio ponderato alla data dell'esecuzione dell'inventario stesso.

Nel valore degli incrementi e decrementi (di cui alla colonna B e C) si sono considerate anche le voci che non hanno rimanenza di magazzino a fine anno ma che hanno avuto un impatto sulle squadrature in termini di valore.

La squadratura tra le rimanenze iniziali (colonna A) aumentate degli incrementi e diminuite dei decrementi e il valore delle rimanenze finali (di cui alla colonna D) è evidenziata, al netto di giroconti e classificazioni, nella colonna E.

Come meglio dettagliato nello schema (Allegato 2) tali squadrature sono dovute a movimenti di carico e scarico afferenti all'esercizio 2015, che sono stati effettuati nella contabilità di magazzino con effetto retroattivo nel 2016, dopo la chiusura dell'inventario fisico dei beni e la relativa valorizzazione a costo medio ponderato delle rimanenze finali. A tale proposito, corre l'obbligo di evidenziare che il sistema informatico della contabilità sezionale di magazzino non prevede un blocco per variazioni dopo la chiusura dell'esercizio né la possibilità di memorizzare lo stato dei movimenti ad una precisa data. Infatti tale sistema permette di effettuare, con effetto retroattivo, rettifiche postume alla chiusura dell'inventario, non garantendo di fatto la storizzazione dei dati al 31/12.

Peraltro tutte le operazioni effettuate dopo la chiusura dell'inventario,

che hanno effetto sulla variazione delle quantità e/o dei valori delle rimanenze di magazzino rispetto alla valorizzazione delle rimanenze finali, sono documentabili, in singolo movimento, e rintracciabili nei files reperibili presso il Servizio Informatico Aziendale.

Si evidenzia infine che la suddetta squadratura relativa ai beni sanitari pari ad euro 15.923,00 è da ritenersi immateriale e non significativa rispetto al valore globale delle rimanenze dei beni sanitari pari ad euro 2.128.919,00.

Si rimane a disposizione per qualsiasi chiarimento e si porgono i migliori saluti.

Genova, martedì 31 maggio 2016

Dott.ssa Paola Barabino



ALLEGATO 1 TABELLA 15 NOTA INTEGRATIVA

CODICE MOD. SP	RIMANENZE
ABA020	Prodotti farmaceutici ed emoderivati:
	Medicinali con AIC, ad eccezione di vaccini ed emoderivati di produzione regionale
ABA030	Sangue ed emocomponenti
ABA040	Dispositivi medici:
	Dispositivi medici impiantabili attivi
ABA050	Prodotti dietetici
ABA060	Materiali per la profilassi (vaccini)
ABA070	Prodotti chimici
ABA080	Materiali e prodotti per uso veterinario
ABA090	Altri beni e prodotti sanitari
ABA100	Accenti per acquisto di beni e prodotti sanitari
	<b>RIMANENZE BENI SANITARI</b>

A	B	C	D	E
Valore Iniziale al 01/01/2018	Incrementi	Incrementi Utilizzi Fondo Svalutazione magazzino	Decrementi	Valore finale al 31/12/2018
1.929.742	14.758.766	0	14.865.314	1.823.581
1.592.151	12.747.114		12.914.340	1.463.901
220.522	938.872		938.754	181.549
117.069	1.072.780		1.014.220	178.131
0				0
115.343	13.842.735	0	13.788.820	214.402
107.291,00	7.880.098		7.805.869	203.753
0				0
8.052	5.952.637		5.950.951	10.649
64	865		929	0
2.812	3.562		4.151	2.213
11.592	15.857		19.244	8.175
0				0
82.087	847.717		842.173	80.548
0				0
2.141.850	28.568.492	0	29.698.631	2.128.919

ABA120	Prodotti alimentari
ABA130	
ABA140	Combustibili, carburanti e lubrificanti
ABA150	Supporti informatici e cancelleria
ABA160	Materiale per la manutenzione
ABA170	Altri beni e prodotti non sanitari
ABA180	Accenti per acquisto di beni e prodotti non sanitari
	<b>RIMANENZE BENI NON SANITARI</b>
	Totale Rimanenze

A	B	C	D	E
Valore Iniziale al 01/01/2018	Incrementi	Incrementi Utilizzi Fondo Svalutazione magazzino	Decrementi	Valore finale al 31/12/2018
11.432	856.732		888.184	0
15.976	202.707		201.836	167
0				0
38.229	317.234		315.832	39.831
0				0
98.759	118.859		116.903	101.893
0				0
164.408	1.498.632	0	1.602.338	158.453
2.306.058	31.085.024	0	31.100.988	2.287.372

## ALLEGATO 2

### DETTAGLIO SQUADRATURE a giustificazione della colonna E della Tabella 15 della Nota Integrativa:

#### 1) BENI SANITARI

##### Medicinali con AIC, ad eccezione di vaccini ed emoderivati di produzione regionale:

euro 499,00 la differenza è dovuta alla mancata registrazione del carico di magazzino nel corso dell'esercizio per il suddetto importo riferito a sacche per dialisi ( tale importo è presente nei decrementi).  
Tale registrazione è stata infatti effettuata a posteriori nell'anno 2016 nell'esercizio 2015 dopo la chiusura dello stesso.

##### Dispositivi medici:

euro 5.809,00 di cui:

5.761,6 euro: la differenza è dovuta alla mancata registrazione di carichi di magazzino nel corso dell'esercizio per il suddetto importo riferito a dispositivi medici ( tale importo è presente nei decrementi).  
Tali registrazione sono state infatti effettuate a posteriori nell'anno 2016 nell'esercizio 2015 dopo la chiusura dello stesso.

47,29: euro per dispositivi risultanti in inventario ma erroneamente contabilizzati in fase di scarico.

##### Dispositivi medico diagnostici in vitro (IVDi):

euro 881,00: per questo ordine è stato contabilizzato il valore economico del carico ma senza nessuna variazione delle quantità delle merci.

##### Altri beni e prodotti sanitari

euro 8.734,00: erronee variazioni in diminuzione del carico a fronte di merce valorizzata in sede di inventario di magazzino.

Si rappresenta che le variazioni sulla contabilità di magazzino sono state effettuate successivamente alla chiusura dell'esercizio 2015 con un effetto retroattivo sul calcolo del costo medio ponderato con una modalità consentita dal sistema informatico gestionale.

#### 1) BENI NON SANITARI

##### Altri beni e prodotti non sanitari, Materiali di guardaroba, di pulizia e di convivenza in genere, Altri beni e prodotti non sanitari:

Si rimanda alla nota Prot. N° 16346 del 16/05/2016 elaborata dal responsabile della U.O. Gestione Risorse e Logistica

### GIROCONTI seconda colonna della Tabella 15 della Nota Integrativa:

I valori dei giroconti sono dovuti a prodotti che nel corso del 2015 hanno subito una variazione di natura contabile, passando da un conto economico all'altro. Si tratta di movimenti effettuati subito dopo l'apertura dell'esercizio 2015.



Si precisa che la somma algebrica di tutti i giroconti e riclassificazioni è pari a zero in quanto si tratta di mere riallocazioni singoli articoli di beni tra i vari conti e sottoconti sulla base della effettiva natura degli stessi.



## ATTESTAZIONE

Si attesta che il Fondo Rinnovi Contrattuali, ammontante a € 7.622.359,56 alla data del 31/12/2015, è stato determinato, nel rispetto del principio della competenza, sulla base delle norme attualmente vigenti nonché sulla base della contrattazione nazionale e decentrata.


Si attesta altresì che lo stesso, all'interno della sua composizione, presenta una consistenza di importo pari a € 5.099.004,84 per oneri ancora da sostenere riferiti ad emolumenti per attribuzioni contrattuali spettanti al personale dipendente di competenza dell'esercizio 2015 e da corrispondersi nell'esercizio 2016 e/o successivi. Presenta, inoltre, una consistenza di importo pari a € 2.523.354,72, che rappresenta la quota residua del Fondo derivante dagli esercizi precedenti e non ancora utilizzata al 31/12/2015, a fronte di oneri da sostenere per competenze da corrispondersi al personale dipendente nell'esercizio 2016 e/o successivi.

IL DIRIGENTE

U.O.C. Gestione e Valorizzazione del Personale  
(Dott. Alberto Bolognesi)



Genova, venerdì 27 maggio 2016



## Attestazione All. VII

**Attestazione dell'avvenuto rispetto delle disposizioni relative ai limiti di spesa, prevista dalla L.R. n. 40/2014 "Disposizioni per la formazione del bilancio annuale e pluriennale della Regione Liguria (Legge Finanziaria 2015)."**

**Art. 7 - Controllo della spesa per studi ed incarichi di consulenza: " Il complesso della spesa per studi ed incarichi di consulenza per l'anno 2015, in armonia con quanto disposto dall'articolo 6, comma 7, del decreto-legge 31 maggio 2010, n. 78 (Misure urgenti in materia di stabilizzazione finanziaria e di competitività economica) convertito, con modificazioni, dalla legge 30 luglio 2010, n. 122, dall'articolo 1, comma 5, del decreto-legge 31 agosto 2013, n. 101 (Disposizioni urgenti per il perseguimento di obiettivi di razionalizzazione nelle pubbliche amministrazioni) convertito, con modificazioni, dalla legge 30 ottobre 2013, n. 125 e dall'articolo 14 del decreto-legge 24 aprile 2014, n. 66 (Misure urgenti per la competitività e la giustizia sociale) convertito, con modificazioni, dalla legge 23 giugno 2014, n. 89 non può essere superiore al 75 per cento del complesso degli impegni di spesa assunti nell'anno 2014 per le medesime finalità." , salvo esclusioni/disposizioni di cui ai commi 2, 3, 4, 5, 6, 7 e 8.**

	Tetto 2015	Costo consuntivo al 31/12/2015	Ordinante (Responsabile del monitoraggio)
<b>Consulenze tecniche</b>	<b>13.767,09</b>	<b>16.597,69</b>	
di cui:			
consulenze	13.767,09	5.582,72	Tecnico / AA.LL.
incarichi di stima di immobili oggetto di programmi di alienazione del patrimonio pubblico - esclusione di cui al comma 3 lettera f)		11.014,97 *	Tecnico / AA.LL.
<b>Consulenze amministrative e contabili</b>	<b>0,00</b>	<b>0,00</b>	DA
<b>Consulenze informatiche</b>	<b>0,00</b>	<b>0,00</b>	SIA
<b>Consulenze legali</b>	<b>8.923,25</b>	<b>8.744,62</b>	AA.GG.LL

\* Si rimanda all'attestazione da parte dell'U.O. Affari Generali e Legali prot. n.14198 del 23/04/2015 allegata alla presente (Attestazione All. VII-A)

### **Esclusioni:**

Comma 2: eccetto spese a carico di fondi comunitari o vincolati.

Comma 3: eccetto incarichi non configurabili come studi o incarichi di consulenza - lettere da a) a f)

Comma 4: eccetto esercizio di funzioni sanitarie.

Comma 5: incarichi svolti da personale dipendente dagli enti del Settore Regionale Allargato a favore della Regione e degli altri Enti appartenenti al medesimo settore sono effettuati a titolo gratuito, fatto salvo il rimborso delle spese sostenute.

Comma 8: gli accertamenti medico legali sui dipendenti sono svolti con oneri a carico delle risorse trasferite dallo Stato per tale finalità.

**Art. 8 - Riduzione della spesa per relazioni pubbliche, convegni, mostre, pubblicità e rappresentanza: “il complesso della spesa per relazioni pubbliche, convegni, mostre, pubblicità e rappresentanza per l’anno 2015 non può essere superiore al complesso degli impegni di spesa assunti nell’anno 2014 per le medesime finalità”, salvo esclusioni commi 2 e 4.**

	Tetto 2015	Costo consuntivo al 31/12/2015	Ordinante (Responsabile del monitoraggio)
Spese di rappresentanza	166,00	30,00	CCD
Spese di pubblicità	0,00	0,00	Prov/CCD
Costi organizz.ne per assistenza congressi e conferenze	11.816,86	2.802,39*	CCD

\* N.B. Oltre a costi della ricerca 2015 esclusi da tetto per € 14.350,60, in quanto a carico di fondi comunitari e/o nazionali vincolati (vedi nota Ministero prot. 2848 del 07/06/2013).

**Esclusioni:**

Comma 2: eccetto spese sostenute con imputazione su fondi comunitari o nazionali vincolati, alla pubblicità avente carattere legale o finanziario e derivante da obblighi normativi.

Comma 4: eccetto spese di pubblicità istituzionale per motivi di carattere strettamente sanitario, nel rispetto delle indicazioni dell’Autorità per le Garanzie nelle Comunicazioni (AGCOM).

**Art. 9 - Spesa per sponsorizzazioni: gli enti appartenenti al settore regionale allargato non possono effettuare spese per sponsorizzazioni per l’anno 2015.**

Nel corso dell’esercizio non sono stati sostenuti costi per sponsorizzazioni

**Art. 10 - Riduzione della spesa per servizio automobilistico regionale:**

- **Comma 1:** “..... omissis ..... attua le disposizioni di contenimento di spesa per autovetture di cui all’articolo 1, comma 143, della legge 24 dicembre 2012, n. 228 (Disposizioni per la formazione del bilancio annuale e pluriennale dello Stato (Legge di stabilità 2013)), all’articolo 1, commi 1, 2, 3, 4 e 4 bis, del d.l. 101/2013 convertito dalla l. 125/2013, all’articolo 5, comma 2, del decreto - legge 6 luglio 2012, n. 95 (Disposizioni urgenti per la revisione della spesa pubblica con invarianza dei servizi ai cittadini) convertito, con modificazioni, dalla legge 7 agosto 2012, n. 135 e all’articolo 15 del d.l. 66/2014 convertito dalla l. 89/2014”.
- **Comma 2:** “Il complesso della spesa per la manutenzione, il noleggio e l’esercizio di autovetture, nonché per l’acquisto di buoni taxi, per l’anno 2015, non può essere superiore al 30 per cento del complesso degli impegni di spesa assunti nell’anno 2011 per le medesime finalità, computati al netto dei conguagli derivanti dai contratti di noleggio stipulati in data anteriore al 1° gennaio 2014.”

- **Comma 3:** *“Fino al 31 dicembre 2015 non è possibile acquistare autovetture, né stipulare contratti di leasing finanziario aventi ad oggetto autovetture, salvo quanto previsto dall’articolo 1, commi 4 e 4 bis, del d.l. 101/2013 convertito dalla l. 125/2013.”*

	<b>Tetto 2015</b>	<b>Costo consuntivo al 31/12/2015</b>	<b>Ordinante (Responsabile del monitoraggio)</b>
Spese di manutenzione- esercizio autovetture	4.291,17	3.039,72	Tecnico
Carburante	1.235,17	1.506,74	Tecnico
Telepass	155,03	281,18	Tecnico
<b>Totale spesa per servizio automobilistico</b>	<b>5.681,37</b>	<b>4.827,64</b>	

**Esclusioni:**

Comma 3: il limite di spesa può essere derogato per effetto dei contratti pluriennali già in essere al momento della entrata in vigore della l.125/2013.

Comma 4: eccetto spese a carico di fondi comunitari o vincolati e sostenute per l’espletamento delle funzioni ispettive, di verifica e di controllo.

**Art. 11 - Riduzione della spesa per formazione:** *“il complesso della spesa esclusivamente per formazione del personale dirigente e di quello dipendente per l’anno 2015, non può essere superiore al complesso degli impegni di spesa assunti nell’anno 2011 per le medesime finalità”* ad esclusione dei commi 2 e 3.

	<b>Tetto 2015 (compreso ECM)</b>	<b>Costo consuntivo al 31/12/2015</b>	<b>Ordinante (Responsabile del monitoraggio)</b>
Costi per formazione assistenza	293.832,20	246.285,98	Pers
Costi formazione ricerca	130.339,66	71.353,33	D.Scient/Pers
<b>Totale costi formazione</b>	<b>424.171,86</b>	<b>317.639,31</b>	

**Esclusioni:**

Comma 2: eccetto formazione derivante da obblighi normativi o con imputazione a fondi comunitari.

Comma 3: ad esclusione dei corsi di educazione continua in medicina (ECM) di cui al d.lgs 229/1999 e ss.mm.ii..

**Art. 12 - Riduzione della spesa per trasferte personale dipendente: “il complesso della spesa per trasferte anche all'estero, effettuata dal personale dirigente e da quello dipendente per l'anno 2015, non può essere superiore al complesso degli impegni di spesa assunti nell'anno 2014 per le medesime finalità”, salvo esclusione commi 2, 3 e 4.**

	<b>Tetto 2015</b>	<b>Costo consuntivo al 31/12/2015</b>	<b>Ordinante (Responsabile del monitoraggio)</b>
<b>Trattamento di missione e rimborso spese viaggi di cui:</b>			
assistenza	96.157,59	73.557,63	Pers.
ricerca	62.309,94	49.061,46	Pers./D.Scient.
<b>Totale</b>	<b>158.467,53</b>	<b>122.619,09</b>	

**Esclusioni:**

Comma 2: il limite di spesa può essere superato, previa adozione da parte dell'Organo di Vertice di un provvedimento motivato, in ordine alla partecipazione a riunioni istituzionali ufficialmente convocate dalla Regione.

Comma 3: eccetto spese a carico dei fondi comunitari e per quelle svolte nell'esercizio di funzioni ispettive, nonché di compiti di verifica e di controllo.

Comma 4 : eccetto spese per assistenza sanitaria territoriale.

**Ulteriori norme per il contenimento della spesa**

**Art. 1 c. 141 l. 228/2012 e ss.mm.ii.**

- **Spesa per acquisto mobili e arredi: Ferme restando le misure di contenimento della spesa già' previste dalle vigenti disposizioni, ((negli anni 2013, 2014, 2015 e 2016)) le amministrazioni pubbliche inserite nel conto economico consolidato della pubblica amministrazione, come individuate dall'Istituto nazionale di statistica (ISTAT) ai sensi dell'articolo 1, comma 3, della legge 31 dicembre 2009, n. 196, e successive modificazioni, ...omissis... non possono effettuare spese di ammontare superiore al 20 per cento della spesa sostenuta in media negli anni 2010 e 2011 per l'acquisto di mobili e arredi, se non destinati all'uso scolastico e dei servizi all'infanzia, salvo che l'acquisto sia funzionale alla riduzione delle spese connesse alla conduzione degli immobili.**

	<b>Tetto 2015</b>	<b>Acquisizioni esercizio 2015</b>	<b>Ordinante (Responsabile del monitoraggio)</b>
Mobili e arredi:	73.874,80	36.773,49	U.O. Gest. Risorse. / U.O. Tecnico

Si precisa che la spesa dei cespiti in oggetto per l'Istituto Giannina Gaslini è interamente sterilizzata da contributi vincolati in conto/capitale.

**Art. 3 cc. 4-5-6-7 d.l. 95/2012 convertito nella L. 135/2012 e e ss.mm.ii.**


- **Ai fini del contenimento della spesa pubblica con riferimento ai contratti di locazione passiva aventi ad oggetto immobili ad uso istituzionale ...omissis... i canoni di locazione sono ridotti a decorrere dal 1 luglio 2014 nella misura del 15 per cento di quanto attualmente corrisposto ...**

Nel corso dell'esercizio non sono stati sostenuti costi per locazioni passive.

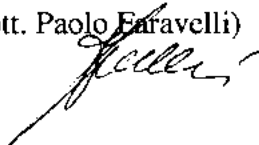
**Costi del personale art. 33 della L.R. 27 dicembre 2011 n. 37 e dell'art. 5, comma 7, del D.L. 6 luglio 2012 n. 95 convertito dalla Legge 7 agosto 2012 n. 135.**

Si rimanda all'attestazione dell'U.O.C. Gestione e Valorizzazione del Personale in merito all'applicazione dell'art. 33 della L.R. 27 dicembre 2011 n. 37 e dell'art. 5, comma 7, del D.L. 6 luglio 2012 n. 95 convertito dalla Legge 7 agosto 2012 n. 135, prot. n.17827 del 27/05/2016. (Attestazione **All.VII-B**)

Il Direttore Generale  
(Dott. Paolo Petralia)



Il Direttore Amministrativo  
(Dott. Paolo Faravelli)



All: VII-A/VIII-B



**SUB ALL VII-A**

Avv. Carlo Berni  
010/56362819-2847-3797  
0103732346  
[carloberni@ospedale.giannina.ge.it](mailto:carloberni@ospedale.giannina.ge.it)


Al Direttore  
U.O.C. Bilancio, Contabilità e Finanza  
Dr.ssa Stefania Moncini

Oggetto: ATTESTAZIONE

In riferimento la spesa sostenuta nel 2015 relativa a "Costi di Consulenza tecnica", pari a € 16.597,69, si dichiara che l'importo di € 11.014,97 rientra nell'eccezione di cui all'art. 7, comma 3, lett f) della L.R. 40/2014, in quanto trattasi di attività svolta in relazione al programma di alienazione del patrimonio immobiliare di cui alla Delibera del Consiglio di Amministrazione n. 89/2012 e del Provvedimento del Direttore Generale n. 400/2012 ed è comunque a gravare su fondi propri.

Cordiali saluti

U.O.C. Affari Generali e Legali  
Il Dirigente  
(Avv. Carlo Berni)



M. n. n.





SUB ALL VII-B

ATTESTAZIONE

Con riferimento ai contenuti della Deliberazione di Giunta Regionale n. 250/2012 ed in particolare all'art. 33 della Legge Regionale 27.12.2011, n. 37 recante "Disposizioni per la formazione del bilancio annuale e pluriennale della Regione Liguria" si attesta che l'Istituto non ha remunerato per l'anno 2015 alcuna funzione dirigenziale aggiuntiva, in particolare per quanto concerne gli emolumenti per la partecipazione in qualità di Componente di Commissioni di Concorso, nonché per la direzione di strutture "a scavalco".


E' pertanto escluso qualsiasi trattamento economico aggiuntivo rispetto a quanto previsto dall'art. 24, commi 1 e 2, del decreto legislativo 165/2001 e successive modificazioni e integrazioni.


Si attesta, inoltre, che al personale dipendente non vengono erogati buoni pasto.

IL DIRIGENTE

U.O.C. Gestione e Valorizzazione del Personale  
(Dott. Alberto Bognesi)

Genova, venerdì 13 maggio 2016





U.O.C. Gestione e Valorizzazione  
del Personale

Ufficio  
Città di Genova - Italia

Telefono:  
01056362451  
Fax:  
0109814332


E-mail:  
ElenaDeBenedetto@gaslini.org

Funzionario Referente:  
Sig.ra Elena De Benedetto

Al l'U.O.C. Bilancio Contabilità e Finanza

C.A. Responsabile

SEDE



**Oggetto : Invio tabella per predisposizione dati relativi al bilancio consuntivo di competenza dell'esercizio 2015.**

Ai fini della predisposizione della Nota Integrativa al Bilancio consuntivo 2015, si trasmette la sotto elencata tabella:

- Allegato "A" Assistenza consuntivo competenza 2015, per determinazione tetto di spesa del personale nella misura delle corrispondenti spese sostenute nell'anno 2004.

Restando a disposizione per eventuali chiarimenti, si ringrazia per la collaborazione e si porgono i migliori saluti.

Il Responsabile dell'U.O.C.  
Gestione e Valorizzazione del Personale  
(Dottor Alberto Bolognesi)

Allegati: c.s...

**LEGGE FINANZIARIA ANNO 2010****Consuntivo 2015 - ASSISTENZA**

Tetto alla spesa del personale nella misura delle corrispondenti spese sostenute nell'anno 2004 diminuite dell' 1,4% (art. 1 comma 565 L. 27 dicembre 2006 n. 296 Finanziaria 2007- Finanziaria 2010, art. 2, comma 71 - Legge 15/7/2011 n. 111 art. 17 c. 3)

<b>Voci retribuzioni</b>	<b>anno 2004</b>	<b>anno 2015</b>
retribuzioni lorde (trattamento fisso ed accessorio) per il personale dipendente con contratto a tempo indeterminato e determinato	63.207.554	65.283.282
spese per i compensi lordi, ovvero per i corrispettivi, per il personale con contratto di collaborazione coordinata e continuativa o con altre forme di lavoro flessibile (ivi compresa la somministrazione di lavoro temporaneo)	97.000	2.189.742
emolumenti a carico degli enti per i lavoratori socialmente utili		-
oneri riflessi a carico del datore di lavoro per contributi obbligatori per tutte le tipologie contrattuali	16.813.355	17.477.862
le spese per prestazioni rese da personale dipendente da altri enti mediante convenzione stipulata fra le istituzioni interessate (art. 58, CCNL 8/6/2000 aree 3 e 4 della dirigenza del SSN qualora direttamente funzionali ai compiti istituzionali degli uffici		
spese relative agli incarichi di cui all'art. 15 septies del d. lgs. 502/1992 e ss.mm.	206.595	213.415
Imposta Regionale sulle Attività Produttive (IRAP)	5.776.728	5.494.359
Assegni per il nucleo familiare	128.469	236.861
spese per buoni pasto		-
equo indennizzo		-
somme rimborsate ad altre Amministrazioni per il personale che presta servizio presso l'ente in posizione di comando	9.314	82.483
Accantonamento 2010 (rinnovi CCNL)		-
<b>TOTALE</b>	<b>86.239.015</b>	<b>90.978.004</b>
<b>A dedurre</b>		
per l'anno 2004, le spese per arretrati relativi ad anni precedenti per rinnovo dei contratti collettivi nazionali di lavoro	4.212.698	0
spese derivanti dal rinnovo del CCNL dirigenti 2004/2005 intervenuti successivamente all'anno 2004		-5.692.612
spese derivanti dal rinnovo del CCNL comparto 2006/2007		-2.596.901
spese derivanti dal rinnovo del CCNL Medici e Dirigenti non medici 2006/2007 intervenuti successivamente all'anno 2004		-1.691.692
spese derivanti dal rinnovo del CCNL comparto 2008/2009		-1.715.974
spese derivanti dal rinnovo del CCNL Medici e Dirigenti non medici 2008/2009		-749.353
spese derivanti dalla vacanza contrattuale per dirigenti medici e non medici e comparto		-352.626
le spese per il personale appartenente alle categoria protette	1.298.050	-900.843
le spese per il personale con contratto di formazione e lavoro prorogato al 31/12/2006 (art. 1 comma 243 legge finanziaria statale)		0
le spese sostenute dall'ente per il proprio personale comandato presso altre amministrazioni e per le quali è previsto il rimborso da parte delle amministrazioni utilizzatrici		-101.053
le spese di personale totalmente a carico di finanziamenti comunitari o privati che non comportano alcun aggravio per il bilancio dell'ente	264.496	405.632
le spese di personale direttamente connesse all'attività elettorale per le quali è previsto il rimborso da parte del Ministero degli Interni		0
indennità di missione e aggiornamento		-73.558
<b>TOTALE NETTO</b>	<b>80.463.771</b>	<b>76.697.760</b>
<b>Da aggiungere</b>		
oneri corrisposti al personale dipendente a titolo di compensi per lo svolgimento delle attività derivanti dall'applicazione della Legge 109/94 e successive modificazioni	16.727	19.431
<b>TOTALE</b>	<b>80.480.498</b>	<b>76.717.191</b>
<b>Riduzione 1,4%</b>	<b>1.126.727</b>	<b>79.353.771</b>

## RELAZIONE SULLA GESTIONE

### 1. Criteri generali di predisposizione della relazione sulla gestione

La presente relazione sulla gestione viene redatta a corredo del bilancio di esercizio 2015 secondo le disposizioni del D. Lgs. 118/2011, quindi facendo riferimento al Codice Civile e ai Principi Contabili Nazionali (OIC), fatto salvo quanto difformemente previsto dallo stesso D. Lgs. 118/2011.

La presente relazione sulla gestione, contiene tutte le informazioni essenziali richieste dal D. Lgs. 118/2011. Fornisce inoltre le informazioni supplementari, anche se non specificamente richieste da disposizioni di legge, ritenute utili a dare una rappresentazione esaustiva della gestione economico-finanziaria e sanitaria dell'esercizio 2015.

### 2. Generalità sul territorio servito, sulla popolazione assistita (In caso di Asl) e sull'organizzazione dell'Azienda

L'Istituto ha adottato un modello organizzativo di cui alle seguenti deliberazioni:

- deliberazione n. 3 del 16 gennaio 2012
- deliberazione n. 1 del 14 gennaio 2013
- deliberazione n. 239 del 18 novembre 2013
- deliberazione n. 262 del 10 dicembre 2013
- deliberazione n. 126 del 14 luglio 2014
- deliberazione n. 36 del 23 marzo 2015

Per quanto riguarda le deliberazioni assunte negli anni precedenti, le stesse sono già state allegare alle precedenti relazioni dei relativi bilanci di esercizio.

Per quanto riguarda quella assunta nel corso del 2015, la stessa viene allegata alla presente relazione sulla gestione 2015 (allegato n. 1)

### 3. Generalità sulla struttura e sull'organizzazione dei servizi (in caso di Asl)

#### 3.1 Assistenza Ospedaliera

##### A) STATO DELL'ARTE

Le azioni intraprese nel corso del 2015 sono state pienamente coerenti con gli indirizzi del Piano strategico di mandato 2010-2015 e sono state articolate secondo il crono programma del Piano attuativo dell'anno.

In via prioritaria in ambito assistenziale sono state sviluppate azioni di ottimizzazione dell'apparato produttivo assistenziale volte a favorire il potenziamento del sistema di offerta attraverso la promozione dei percorsi clinico-assistenziali nel rispetto delle buone pratiche basate sull'evidenza. Riguardo ai settori amministrativi e gestionali sono state sviluppate azioni finalizzate all'efficientamento dell'Istituto.

Risponde a questa logica il modello organizzativo per intensità di cura e carico assistenziale di cui è stata completata la fase istruttoria. La sperimentazione prevede il superamento della

funzionalità attuale basata su singole unità operative con dotazione di posti letto assegnati in via esclusiva per traguardare, attraverso un percorso graduale e sostenibile, ad un sistema strutturato per aree omogenee in base a criticità clinica e carico assistenziale richiesto dai pazienti.

L'assegnazione dei posti letto verrà quindi riferita al dipartimento strutturale, prevedendone la gestione centralizzata con assegnazione "flessibile" ai singoli settori specialistici nel rispetto dell'effettivo fabbisogno e secondo i percorsi prestabiliti dai PDTA di riferimento.

Nell'ambito di questo modello organizzativo ricoprono valenza strategica ed avranno sicuro sviluppo i centri di alta specialità che in corso d'anno sono stati censiti e rideterminati e che si configurano quali articolazioni delle unità operative rispetto alle quali si caratterizzano per i contenuti assistenziali di specificità, complessità specialistica ed unicità delle prestazioni erogate.

Il referente di ciascun centro è individuato con provvedimento dell'Istituto ed opera con autonomia professionale facendo riferimento, per gli aspetti organizzativi e di coordinamento, al Direttore del dipartimento di afferenza.

Nel pieno rispetto della mission dell'Istituto l'impegno assistenziale è stato orientato a favorire un approccio che vede i bambini, le loro famiglie e tutto il personale sanitario operare in stretta collaborazione per sviluppare percorsi di centralizzazione dei pazienti e delle famiglie.

Si collocano in questo ambito le azioni promosse per migliorare l'accessibilità ai servizi, l'accoglienza nelle diverse unità operative di ricovero e cura, la qualità e l'efficacia della comunicazione fra operatore sanitario/bambino/famiglia nei diversi setting, la funzione di ascolto con gestione integrata dei processi di reclamo e lo sviluppo di azioni proattive e correttive.

Nel rispetto dei criteri di efficienza gestionale ed in ordine alla necessità di presidiare i percorsi di integrazione con la pediatria del territorio e consentire ai cittadini di poter fruire delle prestazioni necessarie in tempi utili abbattendo le liste di attesa, sono state realizzate azioni migliorative del sistema di offerta dell'ospedale di giorno con ampliamento della fascia oraria per prestazioni specialistiche.

Sono state promosse valutazioni finalizzate alla strutturazione dell'ufficio libera professione intramoenia che preveda individuazione di personale e spazi, centralizzazione delle prenotazioni con agenda dedicata ed attribuzione centralizzata degli spazi ai professionisti in relazione alle effettive necessità in base a rilevazione oggettiva.

Il rispetto dei criteri di efficacia ed efficienza gestionale, in coerenza con le indicazioni regionali, è stato attuato attraverso il monitoraggio dei tagli cesarei depurati, della degenza pre-operatoria degli interventi chirurgici programmati, della percentuale di DRG medici in reparti chirurgici, della percentuale dei ricoveri in DH medico con finalità diagnostica.

Il piano di budget ha delineato le azioni necessarie a dare concreta realizzazione ai contenuti del piano attuativo, nel rispetto alle linee di indirizzo del piano strategico individuando priorità, assegnando le relative risorse necessarie ed orientando i comportamenti dei Dirigenti verso i contenuti della visione strategica.

Il monitoraggio dell'attività ha avuto luogo con periodicità trimestrale secondo la misurazione dei parametri previsti dal sistema di riferimento a regime.

La responsabilità del conseguimento degli obiettivi è stata posta a cascata in capo al Direttore del dipartimento strutturale e funzionale ove presente, ai Direttori di ciascuna unità operativa complessa, ai Responsabili di unità operativa semplice dipartimentale.

Il rispetto degli obiettivi costituisce oggetto di valutazione al momento della verifica annuale (e, quindi, di fine periodo) di tutti i dirigenti del ruolo sanitario ed amministrativo riguardo la posizione ricoperta ed ai fini dell'assegnazione del salario di risultato

I rapporti di collaborazione internazionale, formalizzati e resi operativi attraverso accordi quadro con alcuni dei più prestigiosi ospedali pediatrici europei e nord americani, hanno consentito di creare una rete di relazioni su aree tematiche di interesse generale nei campi di assistenza, ricerca e formazione.

Anche nel 2015 lo sviluppo degli accordi ha visto la realizzazione di percorsi formativi per il personale, lo svolgimento di stage e scambi, la discussione a distanza di casi clinici di particolare interesse tramite telemedicina.

Fra le azioni promosse dalla componente amministrativa dell'Istituto deve essere menzionata la messa a regime del servizio di ristorazione in appalto con sistema permanente di verifica. Al riguardo sono stati individuati referenti nel Centro nutrizionale, nel Servizio Infermieristico ed in Direzione Sanitaria.

Sono stati realizzati incontri dedicati e sopralluoghi volti alla soluzione immediata delle problematiche in condivisione con referenti della ditta dei servizi interessati.

Con DM 19 marzo 2015 sono state emanate nuove norme riguardanti la prevenzione incendi sostitutive delle precedenti, che disciplinano la progettazione, la costruzione e l'esercizio delle strutture sanitarie.

In particolare viene previsto l'adeguamento ai requisiti di sicurezza antincendio previsti al titolo III entro specifici termini temporali e modalità.

Le funzioni istituzionali preposte hanno quindi concentrato l'attività sulla verifica dei requisiti antincendio, attivando specifiche azioni. Il crono programma prevede, progressivamente, interventi sugli impianti di rilevazione incendio, di illuminazione d'emergenza, di manutenzione preventiva e correttiva delle porte tagliafuoco e uscite di sicurezza, di verifica degli impianti elettrici secondo norme CEI 64-8/710.

E' stata messa a regime una procedura per il sistema di monitoraggio della sicurezza dell'infrastruttura coordinata dal Direttore Tecnico-Amministrativo. Dai verbali periodicamente redatti si evincono le criticità evidenziate nelle check-list che consentono l'avvio delle conseguenti azioni correttive.

Il rispetto dei criteri di efficienza gestionale per l'ottimizzazione della gestione del personale, in coerenza con le indicazioni regionali, è stato attuato attraverso il monitoraggio della riduzione del ricorso a forme flessibili di impiego rispetto al 2014 e di quello della differenza fra costi sorgenti per nuove assunzioni e costi cessanti per quiescenza e cessazioni in generale.

Sempre nel rispetto delle indicazioni regionali sono state assunte tutte le iniziative idonee per la prescrizione ed erogazione delle ricette farmaceutiche e specialistiche in forma de materializzata.

### **Il completamento della struttura dipartimentale**

Nel corso del 2015 si è completata l'organizzazione di tipo dipartimentale pertanto l'Istituto è attualmente così strutturato:

#### **direzione generale**

- dipartimento di staff
- **direzione amministrativa**
- dipartimento tecnico amministrativo

- **direzione sanitaria e scientifica**
- dipartimento ricerca traslazionale, medicina di laboratorio, diagnostica e servizi
- dipartimento scienze pediatriche ed ematologiche
- dipartimento cardio-toraco-addominale e trapianti
- dipartimento testa-collo e neuroscienze
- dipartimento alta intensità di cura e percorso nascita
- dipartimento di emergenza
- dipartimento infermieristico e delle professioni tecnico sanitarie
- dipartimento funzionale ematologia
- dipartimento funzionale neuroscienze e riabilitazione
- dipartimento interaziendale odontostomatologico-maxillo facciale

E' stata quindi superata la fase transitoria l'attuale all'organizzazione del dipartimento si basa sui principi di flessibilità nell'utilizzo delle risorse umane e strumentali nell'ottica di:

- Meglio valorizzare le competenze professionali in un contesto di concreta integrazione;
- migliorare l'outcome delle prestazioni inter-disciplinari con l'implementazione sistematica di linee guida, protocolli e percorsi assistenziali, e di ricerca traslazionale;
- garantire la continuità delle cure, la sicurezza dei paziente e degli operatori, attraverso la clinical governance;
- valorizzare lo sviluppo della ricerca.
- superare, anche sul versante amministrativo, dlla staticità delle attività, implementando le relazioni transdisciplinari e multiprofessionali tra le Unità Operative di tale area;

Si è inoltre operato sullo studio ed avvio di modelli organizzativi interdipartimentali e sovraziendali per un cambiamento dell'offerta assistenziale verso un progetto di cura globale e di continuità sul territorio

Si è proseguito nelle azioni per il rispetto dei criteri di appropriatezza, e favorire la de-ospedalizzazione ogni qualvolta possibile, attraverso l'Ospedale di Giorno dove è ormai consolidata l'attivazione dei servizi nell'intero arco diurno, nonché una proposta organica di libera professione e di forte integrazione con i servizi territoriali.

Organizzazione del day hospital interdipartimentale riguardante le specialità di pneumologia, gastroenterologia, reumatologia, dermatologia, oculistica, neuro-oncologia.

Si è inoltre realizzato il previsto percorso relativo al medico case manager/tutor con il relativo risultato di condivisione dei posti letto secondo bisogni espliciti, condivisione delle funzioni infermieristiche di coordinamento ed in front line.

### **I posti letto**

I posti letto secondo l'ultima determinazione effettuata nell'aprile 2015 (nota protocollo n. 15132/15) dalla Direzione Sanitaria risultano essere complessivamente 293 degenza ordinaria escluso le culle, 34 di day hospital e 16 di day surgery.

posti letto		anno 2015		
Dipartimento	UU.OO.	PL ORD	PL DH	PL DS
DEA	010 OSSERVAZIONE	12	0	0
Scienze Pediatriche generali e specialistiche	041 PNEUMOLOGIA	13	OdG	0
	042 NEFROLOGIA	15	3	0
	050 PEDIATRIA II	16	OdG	0
	060 PEDIATRIA III	10	OdG	0
	230 DERMATOLOGIA	0	OdG	0
	300 CLINICA PEDIATRICA	9	8	0
	210 MALATTIE INFETTIVE	10	0	0
D. Funzionale Ematoncologia	070 PED.IV-ONCOLOGIA	9	0	0
	072 PEDIATRIA IV - EMATOLOGIA	8	0	0
	073 PEDIATRIA IV - DH	0	10	0
	075 PED.IV-UTMO	6	0	0
Chirurgia Cardio-Toraco Addominale e Trapianti	131 CHIRURGIA	22	0	5
	150 CARDIOCHIRURGIA VASC.	9	OdG	0
	CARDIOLOGIA	8	OdG	0
Testa-collo e Neuroscienze	136 NEUROCHIRURGIA	17	1	0
	NEURONCOLOGIA	2	OdG	0
	160 ORTOPIEDIA E TRAUMATOLOGIA	23	3	3
	240 OCULISTICA	2	OdG	1
	220 OTORINOLARINGOIATRIA	5	OdG	5
	200 NEUROPSICHIATRIA INF.	13	4	0
	305 NEUROLOGIA P. E MAL. MUSC.	9	1	0
	571 MEDICINA FISICA E RIABILITAZIONE	0	2	0
250 OSTETRICIA E GINECOLOGIA	38	2	2	
Alta intensità di cura e percorso nascita	385 PATOLOGIA NEONATALE	21	0	0
	590 ANESTESIA E RIANIMAZIONE	16	0	0
TOTALE		293	34	16

più 30  
cuile

	UU.OO.	PL DH
Ospedale di Giorno ( OdG ) Day Hospital 2°PIANO	PNEUMOLOGIA	1
	PEDIATRIA II	2
	GASTROENTEROLOGIA	1
	DERMO	1
	DCV - CTA*	3
	NEURONCOLOGIA	2
	OCULISTICA e ORL	1
TOTALE		11



## B) OBIETTIVI DELL'ESERCIZIO RELATIVI ALLA STRUTTURA E ALL'ORGANIZZAZIONE DEI SERVIZI

Con deliberazione del Direttore Generale n. 185 del 21/03/2016 è stato attestato il conseguimento del 76,47% degli obiettivi previsti dal piano attuativo 2015.

OBIETTIVO	RISULTATO	Conseguito	Parzialmente conseguito	Non conseguiti/Rinviato	Obiettivi totali	% conseguimento
<u>Obiettivi di bilancio:</u>	Evidenza CE	1		0	1	100
<u>Obiettivi barriera</u>		3		1	4	75
MES	I dati non sono ancora disponibili in quanto il cruscotto regionale non riporta ancora oi risultati 2015.					
Riduzione spesa personale	Conseguito					
Informatica	Conseguito					
<u>Obiettivi bersaglio</u>		1		2	3	33
MES	I dati non sono ancora disponibili in quanto il cruscotto regionale non riporta ancora oi risultati 2015.					
LEA	I dati non sono ancora disponibili in quanto il cruscotto regionale non riporta ancora oi risultati 2015.					
Personale	Conseguito					
<u>Obiettivi di produzione</u>		3	2	0	5	80
Rispetto piano di budget	Parzialmente conseguito					
Liste di attesa	Parzialmente conseguito					
Mantenimento sistema di accreditamento	Conseguito					
Produzione scientifica	Conseguito					
Ottimizzazione della funzione gestionale amministrativa	Conseguito					
<u>Obiettivi di sicurezza delle infrastrutture</u>		2			2	100
Rispetto del piano antincendio	Adeguamento in corso					
Sicurezza infrastrutture	Conseguito					
<u>Obiettivi strategici di progetto</u>		2			2	100

Miglioramento organizzativo	Executive Summary: relazione archiviata presso UOC Controllo digestione e Servizio Qualità					
Linee attività internazionali	Relazione archiviata presso UOC Controllo digestione e Servizio Qualità					

Totale obiettivi	Conseguiti	Parzialmente conseguito	Non conseguiti/Rinviato	% conseguimento
17	12	2	3	76,47

### 3.4 Ricerca (solo per gli IRCCS)

L'attività di ricerca nell'anno 2015 si è svolta, come sancito dalla normativa ministeriale, coerentemente con il programma di ricerca previsto dal Piano Sanitario Nazionale e con i programmi di ricerca internazionali e comunitari. Allo svolgimento di detti progetti hanno contribuito Unità Operative prettamente dedicate alla ricerca scientifica ed Unità Operative di natura assistenziale parzialmente dedicate ad essa.

Le fonti di finanziamento per i progetti di ricerca sono stati erogati sia da Enti Pubblici (nazionali e comunitari) sia da enti privati (nazionali ed internazionali).

#### A) STATO DELL'ARTE

**Strutture interne interamente dedicate a progetti di ricerca n°6**

**Dipartimento Ricerca Traslazionale, Medicina di Laboratorio, Diagnostica e Servizi**

U.O.C. Genetica Medica

U.O.C Immunologia clinica e sperimentale

U.O.C. Laboratorio di oncologia

U.O.C Laboratorio di biologia molecolare

U.O.C Laboratorio cellule staminali post-natali e terapie cellulari

Core facilities

**Strutture interne parzialmente dedicate a progetti di ricerca: n° 56**

**Dipartimento Ricerca Traslazionale, Medicina di Laboratorio, Diagnostica e Servizi**

U.O.C. Laboratorio Analisi

U.O.C. Immunoematologia e Medicina Trasfusionale

U.O.C. Anatomia Patologica

U.O.S.D. Centro di diagnostica genetica e biochimica delle malattie metaboliche

U.O.S.D. Centro di Diagnostica Ginecopatologica e Patologia Feto-perinatale

**Dipartimento di Scienze Pediatriche Generali e Specialistiche**

U.O.C. Clinica pediatrica  
 U.O.C. Pediatria III ad indirizzo gastroenterologico con endoscopia digestiva  
 U.O.C. Pediatria ad indirizzo pneumologico e allergologico  
 U.O.C. Pediatria II – Reumatologia  
 U.O.C. Oncologia  
 U.O.C. Ematologia  
 U.O.C. Nefrologia, dialisi e trapianto  
 U.O.C. Malattie Infettive  
 U.O.C. Dermatologia  
 U.O.S.D. Centro di Endocrinologia Clinica e Sperimentale  
 U.O.S.D. Centro di reumatologia  
 U.O.S.D. Centro Trapianto di Midollo Osseo  
 U.O.S.D. Centro di emostasi e trombosi  
 U.O.S.D. Centro Nutrizionale  
 U.O.S.D. Centro Malattie Rare  
 U.O.S.D. Centro di Dialisi

**Dipartimento Chirurgia Cardio-Toraco Addominale e Trapianti**

U.O.C. Cardiocirurgia  
 U.O.C. Cardiologia  
 U.O.C. Chirurgia  
 U.O.C. Radiologia  
 U.O.S.D. Centro Angiomi  
 U.O.S.D. Centro di Chirurgia mininvasiva e robotica  
 U.O.S.D. Centro di neuroradiologia e radiologia interventoriale

**Dipartimento Testa-Collo e Neuroscienze**

U.O.C. Neurochirurgia  
 U.O.C. Ortopedia  
 U.O.C. Oculistica  
 U.O.C. Otorinolaringoiatria  
 U.O.C. Neuroradiologia  
 U.O.C. Neurologia Pediatrica e Malattie Muscolari  
 U.O.C. Neuropsichiatria Infantile  
 U.O.C. Medicina fisica e Riabilitazione  
 U.O.S.D. Odontostomatologia e ortodonzia pediatrica  
 U.O.S.D. Centro traslazionale di miologia e Patologie neurodegenerative  
 U.O.S.D. Centro di Assistenza Domiciliare Ematologica e continuità delle cure  
 U.O.S.D. Centro di Neuro-Oncologia  
 U.O.S.D. Centro di Psicologia Clinica  
 U.O.S.D. Chirurgia ricostruttiva e della mano  
 U.O.S.D. Laboratorio di neuro genetica e neuroscienze

**Dipartimento Alta intensità di Cura e Percorso Nascita**

U.O.C. Ostetricia e Ginecologia  
 U.O.C. Patologia Neonatale  
 U.O.C. Anestesia e Rianimazione neonatale pediatrica  
 U.O.S.D. Centro di Medicina Fetale e Perinatale  
 U.O.S.D. Centro di Anestesiologia, Terapia del dolore acuto e procedurale  
 U.O.S.D. Team Interdipartimentale delle Via Aeree

U.O.S.D. Centro di Rianimazione Neonatale e Pediatrica

**Dipartimento DEA**

U.O.C. Pronto Soccorso e Medicina di Urgenza Pediatrica

U.O.S.D. Area Critica Medica

U.O.S.D. Pronto Soccorso e OBI

**Dipartimento Infermieristico e delle professioni tecnico sanitarie**

Area infermieristica

Area Tecnica e delle Professioni Sanitarie

**Dipartimento Funzionale Ematologia**

U.O.C. Immunoematologia e Medicina Trasfusionale

U.O.C. Laboratorio cellule staminali post natali e terapie cellulari

U.O.C. Malattie Infettive

U.O.C. Oncologia

U.O.C. Ematologia

U.O.S.D. Centro di Neuro Oncologia

U.O.S.D. Centro Trapianto midollo osseo

U.O.S.D. Centro di Assistenza Domiciliare Ematologica e continuità delle cure

U.O.S.D. Centro di Emostasi e Trombosi

**Dipartimento Funzionale Neuroscienze e Riabilitazione**

U.O.C. Neurologia Pediatrica e Malattie Muscolari

U.O.C. Neuropsichiatria Infantile

U.O.C. Medicina fisica e Riabilitazione

U.O.S.D. Centro traslazionale di miologia e Patologie neurodegenerative

U.O.S.D. Centro di Assistenza Domiciliare Ematologica e continuità delle cure

U.O.S.D. Centro di Psicologia Clinica

**Dipartimento Funzionale Interaziendale Odontostomatologico e Maxillofacciale**

U.O.S.D. Odontostomatologia e ortodonzia pediatrica

**B) OBIETTIVI DELL'ESERCIZIO RELATIVI ALLE STRUTTURE E ALL'ORGANIZZAZIONE DELLA RICERCA**

L'attività di ricerca svolta all'interno dell'Istituto è stata condotta, anche nell'anno 2015, attraverso progetti specifici ricadenti nelle "linee di ricerca" istituzionali, le quali rappresentano i filoni di ricerca strategici proposti dall'Istituto ed approvati dal Ministero della Salute, cui contribuiscono le varie Unità Operative dell'Istituto attraverso l'attivazione di diversi specifici progetti.

Di seguito viene riportata la descrizione scientifica degli obiettivi per singola linea di ricerca, la descrizione degli obiettivi come "indicatori di TARGET ANNO" seguiti dall'indicazione dei risultati rispetto ai singoli indicatori di produttività.

In generale, è possibile affermare che l'attività di ricerca è stata condotta in maniera organica e proficua rispetto alla progettualità proposta, considerato che l'attività delle singole UO ha contribuito alla definizione di nuovi metodi diagnostici e di ricerca, nuovi percorsi diagnostico-assistenziali e nuove linee guida in diverse specialità, nonché all'implementazione dell'attività di networking delle biobanche presenti in Istituto e ad una soddisfacente attività di formazione ad opera del personale sanitario.

I risultati ottenuti sono inoltre testimoniati dalla produzione scientifica, quantificabile in termini di :

- numero di pubblicazioni per unità operativa come primo o ultimo autore (Tab I) con relativo impact factor (grezzo e normalizzato)

- numero di pubblicazioni totali per unità operativa indipendentemente dalla posizione dell'autore dell'UO all'interno della lista autori (Tab 2) con relativo impact factor (grezzo e normalizzato)
- numero di pubblicazioni totali ed impact factor per linea di ricerca (Grafico 1)
- impact factor (grezzo e normalizzato) per unità operativa e per linea di ricerca
- h-index dei principali autori dell'Istituto

Dato che relativamente ai dati di produzione scientifica (numero di pubblicazioni ed impact factor) non è possibile effettuare una previsione di anno in anno, nei grafici 2 e 3 viene riportato l'andamento del numero di pubblicazioni nel corso degli ultimi 15 anni, così come quello dell'impact factor ministeriale normalizzato nel medesimo intervallo di tempo.

## **Linea di ricerca 1: Strategie Diagnostiche Innovative**

### **Titolo**

**Studi clinici, molecolari e funzionali per lo sviluppo o l'ottimizzazione di nuovi approcci di diagnosi e cura**

### **Coordinatori**

Professor Roberto Ravazzolo, Dottor Luigi Varesio

### **Descrizione del progetto (Generalità e obiettivi)**

Il principio ispiratore di questa linea di ricerca è lo studio dei meccanismi patogenetici di malattia come base per il trasferimento alla clinica in termini di sviluppo di nuove metodologie diagnostiche e nuove strategie terapeutiche. Queste ricerche seguono diversi approcci nell'ambito delle Unità incluse nella Linea di Ricerca e trovano applicazione nelle seguenti tematiche:

- utilizzazione delle nuove tecnologie di sequenziamento per lo sviluppo di test genetici per geni responsabili di patologie ereditarie;
- nuove tecnologie di sequenziamento per lo sviluppo di metodi molecolari per la diagnostica di patologie virali e batteriche nell'ambito del controllo delle infezioni nosocomiali;
- nuove tecnologie per la messa a punto di screening diagnostici di anomalie cromosomiche in gravidanza;
- strategie terapeutiche per malattie genetiche e patologie tumorali. Quest'ultima tematica è in fase particolarmente attiva per quanto riguarda gli screening molecolari e i test in vitro per identificare molecole biologiche (siRNA) e piccole molecole chimiche che intervengano a diversi livelli di meccanismi fisiopatologici. Nel caso della Fibrosi Cistica la ricerca di bersagli molecolari che possono essere implicati nel processamento e nel trasporto alla membrana della proteina CFTR indirizza verso l'impiego di siRNA mirati verso bersagli specifici. Nel caso della Fibrodiplosia Ossificante Progressiva, della Malattia di Alexander e del Neuroblastoma si eseguono screening di composti chimici rivolti a modificare l'espressione di geni di interesse per il meccanismo patogenetico e, per il Neuroblastoma in particolare, l'impiego di inibitori di chinasi ciclino-dipendenti.

### **TARGET ANNO**

#### **Indicatore:**

- SVILUPPO DI NUOVI METODI DIAGNOSTICI SCREENING E DI SEQUENZIAMENTO
- CAPACITA' DI NETWORKING DELLE BIOBANCHE IGG
- SEMINARI DELLA RICERCA/FORMAZIONE SPECIALISTICA

#### **Risultato indicatore: STANDARD**

- ALMENO N° 1 METODO INNOVATIVO
- N° 1 NETWORK PER BIOBANCA IGG ( "Biobanca di cellule e DNA da pazienti affetti da malattie genetiche" ; "Biobanca Integrata Tessuto-genomica" BIT )

## c) ALMENO N° 1 CORSO FORMAZIONE SPECIALISTICA ACCREDITATO ECM

**Risultato descritto:**

UOC Anatomia Patologica:Metodo-Valutazione dell'espressione del gene ATRX nei pazienti adolescenti e giovani adulti affetti da neuroblastoma.Percorso-1)Linee guida per la corretta centralizzazione e invio dei campioni di tumori neuroblastici periferici;2) Aggiornamento delle linee guida per l'esecuzione delle biopsie e loro ruolo nella diagnosi e trattamento dei tumori neuroblastici periferici, studio multicentrico GICOP (Gaslini è centro coordinatore).Corso:1)Corso "Neuroblastoma: discussioni cliniche e di ricerca"(ECM), 2)Neuroblastoma Symposium(Congresso Internazionale biennale INPC), Genova, giugno 2015(ECM);Lab. Biologia Molecolare:Metodo-1)Definizione di profili genici associati all'ipossia tramite microarray su campioni bioptici di neuroblastoma;2)Analisi di espressione di microRna esosomiali dalle biopsie liquide di neuroblastoma e di glicogenosi, implementazione di algoritmi dedicati.3)Identificazione di una firma genomica (NB-hypo) quantificante il grado tumori di neuroblastoma. Network Biobanca BIT-Network con il Registro Italiano Neuroblastoma, Cineca, Instituto de Investigación Sanitaria La Fe di Valencia,DIBRIS Genova, la rete di Biobanche Liguri, le biobanche ENCCA(network delle banche di tessuto pediatrico europeo), ed il network europeo BBMRI.Lab Centrale di Analisi:Metodo:Raccomandazioni per la richiesta di esami batteriologici/infettivologici in corso di patologie infettive acute;Lab. Genetica Medica:Metodo-1)Diagnosi molecolare mediante analisi genica con NGS di Sindromi Autoinfiammatorie, stroke pediatrico, immuno-deficienze e insufficienze midollari;2)Analisi dell'esoma tramite NGS;Corso:1)XIV Corso di Aggiornamento in Genetica Clinica,2)9th International Meeting on fibrodysplasia Ossificans Progressiva. UOSD Centro di diagnostica genetica e biochimica delle malattie metaboliche:Metodo-Messa a punto di 4 pannelli di geni target per malattie lisosomiali tramite NGS;Percorso:Percorso diagnostico e assistenziale della sindrome di Poland;Network Genetic Biobank:Attività di coordinamento della "Telethon Network of Genetic Biobanks" (TNGB) che comprende 11 bio-banche del Servizio Sanitario Nazionale. A disposizione della comunità scientifica internazionale più di 85.000 campioni da oltre 750 diversi difetti genetici. L'attività di distribuzione di TNGB nel periodo 2008-2015 è stata riconosciuta con citazione in 450 pubblicazioni in riviste scientifiche indicizzate. Nel 2015, la Biobanca Genetica dell'IGG ha processato e conservato 1276 campioni su richiesta di diversi centri clinici.Corso:1)Aspetti etici della ricerca clinica in pediatria e nelle malattie rare,Aprile 2015 Genova;2)Corso avanzato sulle malattie rare del metabolismo,Ottobre 2015,Favignana, 3)Education Course" Biobanks for biological samples:regulations, organisation and scientific aspects,Bologna Novembre 2015. UOSD Centro di Diagnosi e Patologia feto-placentare: Percorso-Definizione del percorso diagnostico delle placente del III trimestre gestazionale.Quattro percorsi:a)Diagnostica di massima urgenza per placente relative a neonati di alta prematurità(Esame macroscopico,esame istologico,indagine morfo-funzionale della placenta e delle strutture coriali tramite immuno-istochimica),b)Diagnostica urgente per i casi segnalati dalla patologia prenatale nel corso del de-briefing settimanale,c)diagnostica in caso di placente gemellari monocorioniche bi-amniotiche o monocorioniche monoamniotiche finalizzata alla identificazione di anastomosi vascolari responsabili di sindromi da trasfusione feto-fetale,d) Diagnostica routinaria per tutti i casi per cui si richiada l'esame istologico. Network biobanca BIT-Bancaggio di tutti gli aborti spontanei precoci distinguendo la componente coriale da quella deciduale; di tutte le placente;di specifici tessuti (cute e tessuto muscolare) in tutti i casi autoptici feto-neonatali.Corsi-1)L'autopsia nei percorsi diagnostici.Corso aziendale;2)Istopatologia della placenta, dalle lesioni elementari alla diagnostica(ECM).

**Linea di ricerca 2: Pediatria Clinica, Medicina Perinatale e Chirurgie Pediatriche****Titolo**

**Studi clinico-traslazionali delle patologie perinatali e pediatriche con basi genetiche o immunologiche**

**Coordinatori**

Professor Mohamad Maghnie, Dottor Gian Marco Ghiggeri

**Descrizione del progetto (Generalità e obiettivi)**

L'obiettivo generale della linea di ricerca è creare una connessione diretta fra ricerca di base ed applicabilità dei concetti che da essa deriva. Il punto di forza è la ricchezza clinica dell'Istituto, la multifocalità associate alla disponibilità di risorse sperimentali e laboratoristiche. Esiste infine un legame fra i gruppi di ricerca che rende fisiologica l'interazione. Le grandi aree sono le malattie ad alto impatto, le potenzialità basate sulla disponibilità di tecnologie nell'area della genetica

molecolare, della proteomica e della immunologia di base. Si propongono i temi riguardanti la caratterizzazione genetica di malattie ad alto impatto sociale quali il diabete mellito, l'asma, le malformazioni renali e dell'apparato respiratorio, le alterazioni dell'embriogenesi della tiroide; in parallelo si propongono percorsi atti a definire le basi immunologiche di malattie polmonari ed infiammatorie (rene, intestino); identificare cause genetiche di diabete gestazionale, di ritardo di crescita intrauterino, di deficit di ormone della crescita, delle malattie ipotalamo-ipofisarie, delle displasie scheletriche e di alcune malattie ossee, di diabete neonatale. Alcune malattie rare "multidisciplinari" che interessano il sistema nervoso centrale rappresentano un'opportunità di ricerca trasversale. Altro tema prioritario è lo studio dei meccanismi degenerativi precoci a carico di vari organi e tessuti, temi che coinvolgono la biologia cellulare e modelli sperimentali. Infine, sarà incrementata la ricerca nel trapianto d'organo solido. Come nei passati progetti esistono poi dei temi specialistici portati avanti da gruppi di ricerca mirati e che sono ri-confermati: markers ematici di stress ossidativo predittivi di danno cerebrale in fase acuta in pazienti con quadro clinico di sofferenza cerebrale acuta da ipo/anossia afferenti al PS del DEA, parametri dermoscopici peculiari del nevo congenito che possano migliorare la predittività clinica riguardo alla trasformazione maligna.

#### TARGET ANNO

##### Indicatore:

- a) SVILUPPO DI NUOVI METODI DIAGNOSTICI SCREENING E DI SEQUENZIAMENTO
- b) CAPACITA' DI NETWORKING DELLE BIOBANCHE IGG
- c) SEMINARI DELLA RICERCA/FORMAZIONE SPECIALISTICA

##### Risultato indicatore: STANDARD

- a) ALMENO N° 1 METODO INNOVATIVO
- b) N° 1 NETWORK PER BIOBANCA IGG ( "Biobanca di cellule e DNA da pazienti affetti da malattie genetiche" ; "Biobanca Integrata Tessuto-genomica" BIT )
- c) ALMENO N° 1 CORSO FORMAZIONE SPECIALISTICA ACCREDITATO ECM

##### Risultato descritto:

UOC Clinica Pediatrica:Corso-Giornata Mondiale del Diabete;-UOC Dermatologia:Corso- gestione dei nevi in età pediatrica;UOC Pediatria III ad indirizzo gastro-enterologico:Percorso-Management dell'ingestione accidentale di disk battery;UOC Nefrologia:Percorso-1)Diagnostica per geni responsabili della sindrome nefrosica tramite NGS, 2)Prevenzione della ricorrenza della sindrome nefrosica nella fase post-trapianto renale; UOC Pediatria ad indirizzo pneumologico e allergologico.Percorso-FLOW CHART ANAFILASSI in PS,Corso-1)International Course on Pediatric Pulmonology;UOC Pronto soccorso e medicina d'urgenza pediatrica:Percorso-Accesso in urgenza del paziente emato-oncologico;Corso-Convegno Medico Infermieristico SIMEUP;UOC Patologia Neonatale:Percorso-Procedura organizzativa per Trasporto Emergenza Neonatale,Corso-Primo Congresso Internazionale Europeo sul Trasporto Neonatale; UOC Radiologia:Percorso-1)Linee guida per il trauma cranico minore;UOC Anestesia e rianimazione neonatale:Corso-1)Il dolore in età pediatrica,2)Hot-Topics in Pediatric Anesthesia maggio. UOC Cardiologia:Percorso-Gestione della sindrome di Williams;Corso:1)International Workshop On Interventionale Pediatric and adult Congenital cardiology; UOC Cardiocirurgia:Percorso-1)Profilassi dell'endocardite batterica in pazienti sottoposti a procedure invasive,2) Italian Guidelines for vascular anomalies;UOC Chirurgia:Percorso-1)Approccio multidisciplinare per il versamento pleurico parapneumonico.Corso-1)Malattia di Hirschsprung;dalla parte del bambino,2)Gestione perioperatoria in chirurgia mini-invasiva in età pediatrica,UOC Oculistica:Percorso-Informativa sulla patologia glaucoma tosa in età pediatrica;Corso-La consulenza oculistica;UOC Ortopedia:Percorso-Consensi informati per gli interventi chirurgici;Corso-1)Discussione interdisciplinare di casi di tumori pediatrici; UOC Farmacia: Percorso-Gestione dei cateteri venosi;Corso-Farmaci biologici e patologia reumatica; UOSD Epidemiologia, Biostatistica e Comitati:Percorso-Raccomandazioni per il follow-up a lungo termine dei soggetti fuori terapia per cardiomiopia e tumore al seno secondario; UOSD Endocrinologia Clinica e Sperimentale:Percorso-Gestione multidisciplinare del bambino con bassa statura secondaria a displasia scheletrica, Network-Conservazione materiale biologico di pazienti con problematiche endocrine;Corso-Corso nazionale SIEDP/ISPED;UOSD Area critica della medicina d'urgenza:Percorso-Protocollo terapeutico dell' epilessia; UOSD Pronto soccorso e OBI:Percorso-Presa in PS per le vittime di violenza relazionale intra ed extra-familiare;Corso-Congresso "Shaken baby syndrome; UOSD Medina e chirurgia fetale:1)Percorso-Percorso per il feto cardiopatico;2)Percorso per aneurisma ampolla di Galeno;Corso-La spina bifida.UOSD Centro angiomi:Percorso-Linee Guida di Profilassi e di Terapia Anticoagulante dopo procedura interventzionale;UOSD Centro nutrizionale:Percorso-1)norme per preparazione e

conservazione formule per lattanti e divezzi in ambito ospedaliero,2)Protocollo Diagnostico Terapeutico per Pazienti Affette/i da Disturbo del Comportamento Alimentare.UOSD centro Dialisi:Percorso-Protocollo esecuzione test di equilibratura peritoneale nei sottoposti a dialisi peritoneale,Corso-1)Basics in Pediatric CKD and Dialysis; UOSD Chirurgia ricostruttiva e della mano:Percorso-Redazione consensi informati per interventi chirurgici su patologie della mano;UOSD Odontostomatologia e ortodonzia pediatrica:Percorso per il trattamento odontostomatologico in Anestesia Generale dei pazienti affetti da disabilità grave,Corso-1)Funzioni e patologie della bocca in pediatria;UOSD Team interdipartimentale delle vie aeree:Percorso-1)Profilassi antibiotica nella chirurgia tracheale,2)Percorso Multidisciplinare sulla valutazione della disfagia;Corso-Pectus and Airway Surgery Course; UOSD Centro di rianimazione neonatale e pediatrica:Percorso-Trattamento intensivo dell'ernia diaframmatica congenita del neonato.

### **Linea di ricerca 3: Immunologia Clinica e Sperimentale e Reumatologia**

#### **Titolo**

**Aspetti immunologici traslazionali e clinici delle neoplasie e delle patologie autoimmuni in età pediatrica**

#### **Coordinatori**

Dottor Vito Pistoia, Professor Angelo Ravelli

#### **Descrizione del progetto (Generalità e obiettivi)**

Gli obiettivi generali di questa linea di ricerca includono temi di immunologia traslazionale e clinica. Per quanto riguarda i primi, proseguirà lo sforzo di identificare nuovi recettori/ligandi coinvolti nella stimolazione o inibizione della attività citotossica dei linfociti NK verso i loro bersagli, con particolare riferimento alle cellule tumorali. Studi recenti hanno dimostrato che i tumori contengono una piccola quota di cellule staminali che alimentano la crescita neoplastica: un aspetto di particolare interesse è lo studio di espressione e funzione su tali cellule di ligandi per recettori attivatori della citotossicità espressi dai linfociti NK. Un altro progetto di rilievo riguarda l'effetto inibitorio del microambiente tumorale sulla funzione delle cellule NK. Un'altra area di studio collegata è il ruolo delle cellule NK da donatori aploidici nella terapia delle leucemie acute ad alto rischio del bambino, che ha già prodotto importanti risultati di elevato valore traslazionale e clinico. Sarà oggetto di indagine il ruolo anti-tumorale di alcune citochine che svolgono funzioni di modulazione della risposta immunitaria ma si legano anche alle cellule neoplastiche che esprimono i recettori complementari. Tali citochine includono componenti della super-famiglia dell' IL-12 (IL-23, IL-27), della superfamiglia di IL-6 (LIF, oncostatin-M) e di quella dell'IL-17 (IL-17A, IL-17B e IL-25). Gli esperimenti saranno condotti prevalentemente su neoplasie ematologiche di derivazione sia linfoide sia mieloide utilizzando modelli in vitro ed in vivo già messi a punto in studi precedenti. Verranno sviluppate nuove modalità di terapia sperimentale del neuroblastoma utilizzando tecniche di targeting liposomiale basate sulla identificazione di molecole espresse dal tumore o dall'endotelio ad esso associato. Gli studi immunologici clinici verteranno sulla attivazione di nuovi trials in pazienti pediatrici affetti da artrite idiopatica giovanile con farmaci biologici innovativi come gli anticorpi monoclonali anti-citochine infiammatorie. Il network PRINTO garantisce il reclutamento di grandi numeri di pazienti e consente di raggiungere risultati conclusivi in tempi brevi. Parallelamente verranno messi a punto criteri sempre più accurati per valutare l'attività dei nuovi farmaci oggetto di sperimentazione. Infine verrà proseguito lo studio degli aspetti immunologici delle febbri periodiche allo scopo di identificare nuovi target terapeutici.

#### **TARGET ANNO**

##### **Indicatore:**

- a) SVILUPPO DI NUOVI METODI DIAGNOSTICI SCREENING E DI SEQUENZIAMENTO
- b) CAPACITA' DI NETWORKING DELLE BIOBANCHE IGG
- c) SEMINARI DELLA RICERCA/FORMAZIONE SPECIALISTICA

##### **Risultato indicatore: STANDARD**

- a) ALMENO N° 1 METODO INNOVATIVO
- b) N° 1 NETWORK PER BIOBANCA IGG ( "Biobanca di cellule e DNA da pazienti affetti da malattie genetiche" ; "Biobanca Integrata Tessuto-genomica" BIT )
- c) ALMENO N° 1 CORSO FORMAZIONE SPECIALISTICA ACCREDITATO ECM



**Risultato descritto:**

UOC Lab. Immunologia clinica e sperimentale: Corso- Stem Cells, Cancer, Immunology and Aging, Genova 12-14 Febbraio 2015. UOC Pediatria II- Reumatologia: Percorso: raccomandazioni per un corretto uso dell'Imaging nella valutazione dei pazienti affetti da AIG (Ann Rheum Dis. 2015 Nov;74(11):1946-57), e i criteri di classificazione per le malattie autoinfiammatorie (Ann Rheum Dis 2015; 2015;74:799-805). UOC Lab di Oncologia: Network Biobanca BIT- L'UOC Laboratorio di Oncologia contribuisce attivamente alla Biobanca Integrata Tessuto Genomica-BIT tramite i) la raccolta e la conservazione di campioni di midollo osseo infiltrato e di sangue periferico di pazienti con neuroblastoma ad alto rischio, e ii) l'esecuzione dei test di CGH array/SNP array sul DNA tumorale dello stesso gruppo di pazienti. I risultati di questi ultimi test vengono refertati con riferimento alle anomalie cromosomiche di significato prognostico, mentre tutti i dati rimanenti vengono inseriti nel database della BIT. Corso ECM sul Neuroblastoma in collaborazione con la UOC di Oncologia.

## **[REDACTED]: Onco-ematologia e terapie cellulari**

**Titolo**

### **Recenti progressi nella diagnostica e nel trattamento delle patologie ematologiche e oncologiche**

**Coordinatori**

Dottor Francesco Frassoni, Dottor Alberto Garaventa

**Descrizione del progetto (Generalità e obiettivi)**

Le linee di ricerca di questi settori verteranno sullo sviluppo di nuovi approcci diagnostici e terapeutici nei tumori solidi pediatrici (in particolare per quanto riguarda lo studio di nuovi farmaci antiblastici nel Neuroblastoma, nelle Neoplasie Cerebrali), nelle Leucemie Acute, nelle Sindromi Emofagocitiche e nelle Insufficienze Midollari in pediatria nelle quali verranno implementati anche registri di patologia. Nel campo del trapianto di cellule staminali emopoietiche verrà approfondito lo studio di nuovi farmaci e approcci immunosoppressivi, di manipolazioni cellulari (alpha/beta deplezione nei trapianti aploidentici, trapianto intra-osseo e selezione positiva di progenitori emopoietici, fotoafesi extracorporee) e la produzione di linfociti patogeno-specifici ad uso terapeutico nell'uomo. Nei soggetti sottoposti a trapianto verranno studiate le differenze nei geni correlati alla staminalità nelle cellule di pazienti trapiantati con diverse sorgenti di cellule ematopoietiche (midollo osseo vs sangue cordonale). I soggetti sottoposti a trattamento chemio-radioterapico e/o immunosoppressivo sono soggetti ad una elevata incidenza di complicanze infettive che possono essere particolarmente gravi e richiedere intense terapie di supporto per cui verrà eseguito un accurato monitoraggio dell'eziologia delle infezioni batteriche e micotiche con particolare riguardo alla comparsa di ceppi resistenti ai farmaci. Grazie ai moderni trattamenti la popolazione dei soggetti guariti da neoplasia in età pediatrica va rapidamente aumentando per cui verrà posta particolare attenzione al follow-up clinico di questi soggetti ormai fuori terapia e allo studio della riduzione degli effetti tardivi da RT per neoplasia cerebrale dopo l'introduzione di metodiche di alta precisione (Tomoterapia). Le cellule staminali del sangue dei guariti da neoplasia sottoposti o meno a trapianto di progenitori emopoietici verranno fatte oggetto di studi dei marcatori di invecchiamento e predisposizione a secondi tumori, dell'assetto immunologico e della ricostituzione ematologica. Infine, verranno valutate nuove modalità assistenziali in pazienti affetti da coagulopatie congenite e la possibilità di estendere a patologie non emato-oncologiche nuove modalità assistenziali, quali l'assistenza domiciliare.

**TARGET ANNO****Indicatore:**

- a) SVILUPPO DI NUOVI METODI DIAGNOSTICI SCREENING E DI SEQUENZIAMENTO
- b) CAPACITA' DI NETWORKING DELLE BIOBANCHE IGG
- c) SEMINARI DELLA RICERCA/FORMAZIONE SPECIALISTICA

**Risultato indicatore: STANDARD**

- a) ALMENO N° 1 METODO INNOVATIVO

- b) N° 1 NETWORK PER BIOBANCA IGG ( "Biobanca di cellule e DNA da pazienti affetti da malattie genetiche" ; "Biobanca Integrata Tessuto-genomica" BIT )  
 c) ALMENO N° 1 CORSO FORMAZIONE SPECIALISTICA ACCREDITATO ECM

**Risultato descritto:**

UOC Malattie Infettive: Percorso-1) Raccolta dei campioni biologici per esami colturali per la diagnosi di infezioni batteriche e di micosi invasive; 2) Raccomandazioni per la prescrizione di esami di laboratorio per la diagnosi di patologie infettive acute in pediatria; 3) Raccomandazioni per la gestione delle complicanze infettive nel paziente sottoposto a chemioterapia antineoplastica o trapianto di cellule staminali emopoietiche, oppure affetti da aplasia midollare o neutropenia congenita; Corso-1) Le infezioni in gravidanza a trasmissione verticale (esclusa la malattia da HIV). 2) Attualità e novità nella gestione della gravida e del neonato. UOC Immuno-ematologia e medicina trasfusionale: Raccomandazioni per la richiesta di esami batteriologici/infettivologici in corso di patologie infettive acute. UOC Lab Cellule staminali post-natali e terapie cellulari: Corso-1) XIV corso di aggiornamento in genetica clinica n. 856-112490; 2) Aggiornamento Ispettori Esperti di cellule staminali emopoietiche Firenze 1-2 Ottobre 2015; 3) Stem Cells, Cancer, Immunology and aging Genova 12-14 Ottobre 2015. UOC Oncologia: Percorso-Nutrizione in Emato-Oncologia Pediatrica; Corso-1) Casi clinici in oncologia pediatrica; 2) Neuroblastoma: discussioni cliniche e di ricerca. UOC Ematologia: Metodo-Pannello citofluorimetrico ed ELISA citochine) per ALPS, validazione diagnosi genetica di AF con gruppi di complementazione, Percorso- L.G. nazionali per la diagnosi e terapie delle Aplasie Midollari in età pediatrica; Network Biobanca - Partecipazione alla BioBanca con gruppi di complementazione Anemia di Fanconi. Corso- 1) Organizzazione del 2<sup>nd</sup> International Workshop on ALPS and associated disorders, CISEF, 2-3 ottobre 2015; 2) Terapia Antifungina: confronto fra esperti, CISEF, 23 settembre 2015. UOSD Centro trapianto midollo osseo: Percorso- Linee guida per la stimolazione del donatore con fattore di crescita, la raccolta e la manipolazione del prodotto da aferesi da donatore familiare aploidentico destinato a selezione negativa TCRαβ/CD19; Corso-La donazione di cellule staminali emopoietiche. Quale donatore e quale donazione. Organizzazione c/o Istituto G. Gaslini (N° 4 edizioni 2015; 5,9 crediti ECM 2015); UOSD Assistenza domiciliare emato-oncologica e continuità delle cure: Percorso-1) Stesura del documento "Percorso integrato per la Presa in Carico del Malato in Condizioni di Cronicità Avanzate e per l'erogazione di Cure Palliative Reti di Cure Palliative: un modello di clinical governance" promosso grazie alla collaborazione di Organizzazione Mondiale della Sanità, Ministero della Salute, Università degli Studi di Milano, Policlinico A. Gemelli, Università Cattolica del Sacro Cuore, Roma; 2) Stesura del documento: "Raccomandazioni per la prescrizione e gestione della preparazione galenica magistrale a base dicannabinoidi a carico del SSR- Liguria", 3) Partecipazione al Progetto PIPER (PediatricPain in Emergency Room) come Centro di coordinamento del documento "Dolore in paziente con disabilità"; Corso-Corso Pilota a livello nazionale "LA TERAPIA DEL DOLORE NELBAMBINO"(formazione di pediatri ospedalieri e pediatri di libera scelta sul riconoscimento, valutazione e trattamento del dolore nel neonato e nel bambino) Quattro Edizioni: 9 maggio 2015 – Savona, 23 maggio 2015 – Genova, 13 giugno 2015 – Chiavari, 19 settembre 2015 – Genova; UOSD Neuroncologia: Percorso-1) Linee guida per Follow-up dopo sospensione delle cure per Tumore cerebrale (Progetto "strategico IGG, "DOPO"); 2) Percorsi di DSA per Tumori cerebrali, 3) Linee Guida AIOM (Associazione Italiana di Oncologia Medica) per i tumori cerebrali, 4) Linee guida per follow-up neuro cognitivo e psicologico pazienti con tumori cerebrali (in collaborazione gruppo QoL AIEOP, grazie al lavoro della Psicologa del team. Corso-Corsi di formazione ad ECM per Vigilatrici d'Infanzia Ospedale di Giorno, Day Hospital Multidisciplinare.

**Linea di ricerca 5: Patologie muscolari e neurologiche**

**Titolo**

**Studi genetico-funzionali, morfologici e clinico-riabilitativi nelle malattie neurologiche e muscolari pediatriche**

**Coordinatori**

Dottor Pasquale Striano, Dottor Claudio Bruno

**Descrizione del progetto (Generalità e obiettivi)**

L'obiettivo generale della linea è l'avanzamento delle conoscenze nel settore che riguarda le neuroscienze dell'età evolutiva, con particolare riferimento alle malattie neuromuscolari e neurodegenerative di origine genetica, attraverso

un'approccio multidisciplinare che includa gli aspetti clinico-laboratoristici, neuropsicologici, neuroradiologici, neurochirurgici e riabilitativi. L'indirizzo della linea è quello di una ricerca eziopatogenetica di alta specializzazione applicata alla clinica ed orientata verso una ricaduta assistenziale diagnostica e terapeutica. Lo scopo finale dei gruppi di ricerca è di migliorare la qualità di vita dei pazienti e delle loro famiglie mediante una efficace assistenza socio-sanitaria e la razionalizzazione e riduzione dei costi socio-sanitari diretti e indiretti, nonché di quelli intangibili connessi con i problemi culturali, sociali, scolastici e lavorativi dei piccoli pazienti. A tal fine i gruppi di lavoro sono quindi attivamente impegnati alla realizzazione dei suddetti obiettivi:

Integrare le diverse attività diagnostiche (Elettrofisiologia, Neuroradiologia, Genetica) per migliorare la capacità diagnostica.

Innalzamento degli standard qualitativi del servizio per la gestione di pazienti ad alta complessità per garantire ai pazienti della Regione Liguria alti livelli assistenziali e attrarre pazienti provenienti da altre Regioni.

Elaborazione di linee-guida sull'uso delle terapie, farmacologiche e non, anche finalizzate ad una razionalizzazione dei costi.

#### TARGET ANNO

##### Indicatore:

- a) SVILUPPO DI NUOVI METODI DIAGNOSTICI SCREENING E DI SEQUENZIAMENTO
- b) CAPACITA' DI NETWORKING DELLE BIOBANCHE IGG
- c) SEMINARI DELLA RICERCA/FORMAZIONE SPECIALISTICA

##### Risultato indicatore: STANDARD

- a) ALMENO N° 1 METODO INNOVATIVO
- b) N° 1 NETWORK PER BIOBANCA IGG ( "Biobanca di cellule e DNA da pazienti affetti da malattie genetiche" ; "Biobanca Integrata Tessuto-genomica" BIT )
- c) ALMENO N° 1 CORSO FORMAZIONE SPECIALISTICA ACCREDITATO ECM

##### Risultato descritto:

UOC neurologia Pediatrica e malattie muscolari: Percorso- Linee guida per le cefalee pediatriche (validazione della scala AGREE II, J HeadachePain. 2014 Sep 1;15:57); Corso-Place in therapy del midazolam oro muscolare nelle crisi convulsive prolungate: verso un piano di cura condiviso-Genova, 20 Giugno 2015. UOC Neurochirurgia:1) Corso: "Malattie rare neurologiche in età pediatrica: update su ricerca (ECM). 2)XVII Incontro Nazionale di Genetica Clinica Roma, 16-17 Febbraio 2015 (ECM). UOC Neuropsichiatria infantile: Metodo-Aggiornamento delle varie metodiche di Neurofisiologia clinica applicata secondo i protocolli internazionali validati per potenziali evocati somatosensitivi, acustici, visivi e motori, implementazione delle metodiche in uso per lo studio dei disturbi della trasmissione neuromuscolare, i disturbi del settore cono-cauda, i disturbi della via visiva. Percorso-Linee Guida per la gestione dello stato di male epilettico in età pediatrica con collaborazione tra DEA (A Palmieri), NPI (MG Baglietto, M Margherita Mancardi), Neurologia pediatrica (P Striano), UTI (S Buratti) approvate nel maggio 2015, poste su Intranet IGG. Network-l'UOC di neuropsichiatria è Data manager di I.B.AHC, BIOBANCA e Registro Clinico per Emiplegia Alternante, che è Service di AISEA (Associazione Italiana Sindrome dell'Emiplegia Alternante) Onlus. Corso-1) 4th European Congress on Rett Syndrome, Rome, 30.10/1.11.2015, Crediti E.C.M., Edvige Veneselli Scientific Committee President, 2) Corso di Formazione "Il ruolo dello Psicologo all'interno dell'Ospedale: condivisione di buone prassi nell'ambito del Disagio psichico", Genova, 3.6- 30.9.2015, CISEF, Crediti E.C.M, 3) Corso di Formazione "Discussione di Casi clinici complessi" 6-12.2015 CISEF, Crediti E.C.M, 4) Corso di Formazione "Shaken Baby Syndrome. Insieme per prevenire", 15.6.2015, CISEF, Genova, Crediti E.C.M, 6) Convegno "Adolescenza, terra di mezzo. Rete dei Servizi e Comunità", 4.12.2015, CISEF, Genova, Crediti E.C.M, 7) Convegno "I Disturbi della Condotta Alimentare: Percorsi di cura in Liguria", 26.5.2015, Genova, Crediti ECM, 8) Simposio congiunto SIN-SINPIA "I Disturbi del Movimento in età evolutiva", XLVI Congresso Nazionale S.I.N., 11.10.2015, Genova, Crediti E.C.M, 9) Seminario: Presentazione della App "Faccio il Bravo", per familiari e operatori per la gestione dei comportamenti- Problema tramite l'utilizzo di Token-economy, 1.4.2015, Palazzo della Regione Liguria, Genova. UOC Neuroradiologia: Protocollo di gestione integrata dell'ictus acuto (GORE); XXVII European Congress of Radiology (4-8 marzo 2015, Vienna, Austria). Da notare che i medici dell'UO neuroradiologia sono costantemente chiamati quali docenti e relatori su invito a numerosi e prestigiosi congressi internazionali. Il Dr. Rossi è inoltre Direttore dei Corsi Europei di Neuroradiologia Pediatrica; UOC Medicina fisica e riabilitazione: Percorso-1)Raccomandazioni per: presa in carico del soggetto in età evolutiva con spasticità,2) Raccomandazioni Paralisi cerebrale Infantile (in fase di stesura/adozione). Corso-1) Ausili e prtesi in età evolutiva in collaborazione con la Regione Liguria, 2) Corso NIDCAP (Newborn Individualized Developmental Care) in collaborazione

con l'U.O. di Patologia Neonatale. UOSD Lab. Di Genetica e Neuroscienze: Metodo Sviluppo di N° 1 pannelli diagnostici per la diagnosi di Malformazioni Corticali (56 geni) mediante tecnologia Haloplex/PGM e - Sindrome di Rett (geni MECP2 e FOXG1).

### Contributo delle varie unità operative alla produzione scientifica del Gaslini nel 2015

Tab. 1 - Pubblicazioni per Unità Operativa (primo, ultimo o primo autore interno)

Unità Operativa	N.	IF Grezzo	IF Min.
Laboratorio di Oncologia (UOC)	28	182,427	147,6
Pediatria II Reumatologia (UOC)	24	181,094	125
Ematologia (UOC)	23	93,629	92
Neurologia Pediatrica e Malattie Muscolari (UOC)	24	124,386	90,5
Genetica Medica (UOC)	22	94,202	83
Nefrologia Dialisi e Trapianto (UOC)	16	85,091	79,2
Immunologia Clinica e Sperimentale (UOC)	22	100,951	75,15
Pediatria ad indirizzo Pneumologico e allergologico (UOC)	15	42,001	54,5
Neuroradiologia (UOC)	11	33,141	42
Patologia Neonatale (UOC)	12	30,148	38
Neurochirurgia (UOC)	10	32,858	36
Neuropsichiatria Infantile (UOC)	9	36,015	31
Centro di Endocrinologia clinica e sperimentale (UOSD)	7	23,237	26,3
Laboratorio di Cellule Staminali post natali e terapie cellulari (UOC)	4	20,549	26
Centro Malattie Rare (UOSD)	8	78,4	25,5
Centro di Dialisi (UOSD)	5	21,447	24
Pediatria III ad indirizzo gastroenterologico con endoscopia digestiva (UOC)	6	16,806	24
Centro di Emostasi e trombosi (UOSD)	7	20,828	23,4
Malattie Infettive (UOC)	5	18,105	22,2
Anatomia Patologica (UOC)	4	15,52	21
Centro Trapianto Midollo Osseo (UOSD)	4	17,584	21
Anestesia e Rianimazione neonatale pediatrica (UOC)	4	16,55	20
Centro di Reumatologia (UOSD)	7	15,91	19
Laboratorio Analisi (UOC)	7	24,522	19
Oncologia (UOC)	5	19,876	18
Epidemiologia Biostatistica e Comitati (UOSD)	4	16,835	17
Centro di Chirurgia Mini Invasiva e Robotica (UOSD)	4	12,024	14
Laboratorio di Biologia Molecolare (UOC)	2	13,024	14
Centro Traslazionale di Miologia e patologie neurodegenerative (UOSD)	4	16,501	12

Chirurgia (UOC)	5	8,969	12
Centro di Medicina Fetale e perinatale (UOSD)	3	8,698	10
Radiologia (UOC)	3	4,71	8
Centro di Rianimazione Neonatale e pediatrica (UOSD)	2	6,435	7
Oculistica (UOC)	2	3,725	6,5
Centro di Assistenza domiciliare ematologica e continuità delle cure (UOSD)	2	5,859	6
Centro di Diagnostica Genetica e biochimica delle malattie metaboliche (UOSD)	2	10,742	6
Immunoematologia e Medicina Trasfusionale (UOC)	4	8,907	5
Clinica Pediatrica (UOC)	3	9,18	4,4
Cardiologia (UOC)	2	3,288	3
Laboratorio di Neurogenetica e neuroscienze (UOSD)	1	4,571	3
Centro di Diagnostica Ginecopatologica e patologia feto-perinatale (UOSD)	1	0,953	2
Centro di Neuro-oncologia (UOSD)	1	3,07	2
Pronto Soccorso e Medicina d'urgenza Pediatrica (UOC)	1	1,523	2
Centro angiomi (UOSD)	1	1,074	1
Chirurgia Ricostruttiva e della mano (UOSD)	1	0,64	1
	<b>337</b>	<b>1486,005</b>	<b>1319,25</b>

**N:** numero di lavori in extenso sul Journal Citation Reports. Nel caso di lavori collaborativi tra due o più U.O. del Gaslini il lavoro viene assegnato nell'ordine: al primo autore, all'ultimo autore o all'autore che occupa la prima posizione intermedia. Questo al fine di computare una sola volta la pubblicazione.

**IF Grezzo:** Impact Factor riportato sul Journal Citation Report

**IF Ministeriale:** Impact Factor "normalizzato" secondo le disposizioni ministeriali

Tab. 2 - Pubblicazioni totali e relativo IF delle varie Unità Operative nel 2015

Unità Operativa	N.	IF Grezzo	IF Min.
Pediatria II Reumatologia (UOC)	35	222,985	172
Laboratorio di Oncologia (UOC)	30	193,398	157,6
Epidemiologia Biostatistica e Comitati (UOSD)	26	96,137	116,5
Neurologia Pediatrica e Malattie Muscolari (UOC)	27	135,261	97,5
Ematologia (UOC)	23	93,629	92
Genetica Medica (UOC)	26	102,819	91
Immunologia Clinica e Sperimentale (UOC)	24	117,762	89,15
Neuroradiologia (UOC)	25	68,342	86
Nefrologia Dialisi e Trapianto (UOC)	17	88,979	85,2
Laboratorio Analisi (UOC)	18	75,221	72,1
Anatomia Patologica (UOC)	11	60,863	67
Pediatria ad indirizzo Pneumologico e allergologico (UOC)	16	43,741	55,5
Patologia Neonatale (UOC)	15	39,361	52
Neurochirurgia (UOC)	13	44,332	50
Neuropsichiatria Infantile (UOC)	14	52,062	49
Centro Malattie Rare (UOSD)	15	98,558	44,5
Malattie Infettive (UOC)	11	33,151	44,2
Oncologia (UOC)	11	41,395	44,1
Anestesia e Rianimazione neonatale pediatrica (UOC)	11	33,285	41
Centro Trapianto Midollo Osseo (UOSD)	9	32,87	39,2
Pediatria III ad indirizzo gastroenterologico con endoscopia digestiva (UOC)	10	29,091	39
Centro di Reumatologia (UOSD)	10	36,412	37
Laboratorio di Neurogenetica e neuroscienze (UOSD)	8	38,757	36
Centro di Dialisi (UOSD)	6	26,338	30
Chirurgia Pediatrica (UOC)	10	20,458	30
Centro di Neuro-oncologia (UOSD)	6	23,899	28
Centro di Endocrinologia clinica e sperimentale (UOSD)	8	24,687	27,3
Centro Trasfazionale di Miologia e patologie neurodegenerative (UOSD)	9	29,893	26
Laboratorio di Cellule Staminali post natali e terapie cellulari (UOC)	4	20,549	26
Centro di Emostasi e trombosi (UOSD)	8	23,2	25,4
Centro di Chirurgia Mini Invasiva e Robotica (UOSD)	7	16,775	22
Laboratorio di Biologia Molecolare (UOC)	3	19,383	20
Centro di Diagnostica Genetica e biochimica delle malattie metaboliche (UOSD)	6	23,859	19
Centro di Medicina Fetale e perinatale (UOSD)	4	13,701	16
Radiologia (UOC)	4	8,559	14
Centro di Anestesiologia, terapia del dolore acuto e procedurale (UOSD)	4	7,662	12
Immunoematologia e Medicina Trasfusionale (UOC)	8	16,275	12
Centro di Neuroradiologia e radiologia interventzionale (UOSD)	2	5,723	10
Clinica Pediatrica (UOC)	6	14,646	9,2
Oculistica (UOC)	3	6,363	8,5

Centro di Rianimazione Neonatale e pediatrica (UOSD)	2	6,435	7
Cardiologia (UOC)	4	6,547	6
Centro di Assistenza domiciliare ematologica e continuità delle cure (UOSD)	2	5,859	6
Pronto Soccorso e Medicina d'urgenza Pediatrica (UOC)	2	4,486	6
Pronto Soccorso e OBI (UOSD)	1	4,984	6
Team Interdipartimentale delle vie aeree (UOSD)	1	3,849	6
Cardiochirurgia (UOC)	1	2,963	4
Centro di Diagnostica Ginecopatologica e patologia feto-perinatale (UOSD)	2	1,915	3
Centro Controllo Direzionale e Servizio Qualità (UOC)	1	1,492	2
Farmacia (UOC)	1	1,096	2
Medicina Fisica e Riabilitazione (UOC)	1	2,638	2
Ortopedia (UOC)	1	2,297	2
Centro angiomi (UOSD)	1	1,074	1
Chirurgia Ricostruttiva e della mano (UOSD)	1	0,64	1

**N:** numero totale di lavori (compresi quelli in collaborazione con altre U.O.)

**IF Grezzo:** Impact Factor riportato sul Journal Citation Report

**IF Ministeriale:** Impact Factor "normalizzato" secondo le disposizioni ministeriali

## H-index – Top Italian Scientists (TIS)\* - Anno di riferimento 2015

	<i>Ricercatore</i>	<i>Area</i>	<i>H-index &gt;30</i>	<i>N. Citazioni</i>
1	Lorenzo Moretta	Immunologia/Ematologia	118	49.803
2	Alberto Martini	Reumatologia	71	21.486
3	Cristina Bottino	Immunologia	71	19.362
4	Francesco Frassoni	Terapie Cellulari/Ematologia	63	19.813
5	Angelo Ravelli	Reumatologia	61	13.768
6	Roberto Biassoni	Biologia Molecolare/Immunologia	58	15.337
7	Nicolino Ruperto	Reumatologia	57	12.540
8	G.Marco Ghiggeri	Nefrologia	53	10.386
9	Vito Pistoia	Oncologia	52	12.988
10	Angela Pistorio	Epidemiologia e Biostatistica	52	8.584
11	Carlo Minetti	Malattie Neuromuscolari	49	7.693
12	Giovanni A. Rossi	Pneumologia	47	8.431
13	Luigi Varesio	Biologia Molecolare	46	7.150
14	Claudia Cantoni	Immunologia	44	9.115
15	Isabella Ceccherini	Genetica Med.	43	7.897
16	Claudio Bruno	Malattie Neuromuscolari	43	6.323
17	Federico Zara	Malattie Neuromuscolari	41	7.862
18	Michela Falco	Immunologia	41	6.571
19	J.L.V. Galletta	Genetica Med.	41	6.569
20	Mirco Ponzoni	Oncologia	41	4.872
21	Roberto Ravazzolo	Genetica Med.	40	6.220
22	Marco Gattorno	Reumatologia	39	6.730
23	Pasquale Striano	Malattie Neuromuscolari	39	6.162
24	Elio Castagnola	Malattie infettive	39	5.279
25	Mohamed Maghnie	Endocrinologia	39	4.570
26	Alberto Garaventa	Oncologia Pediatrica	38	4.971
27	Bruno Azzarone	Immunologia	38	4.024
28	Marina Podestà	Terapie Cellulari/Ematologia	36	4.301
29	Renata Lorini	Endocrinologia	36	4.230
30	Riccardo Haupt	Oncologia/Epidemiologia	36	4.066
31	Edoardo Lanino	Oncoematologia, Trapianto	35	6.241
32	Gianluca Caridi	Nefrologia	35	4.167
33	Andrea Rossi	Neuroradiologia	34	3.703
34	Lizzia Raffaghello	Oncologia/Immunologia	34	3.465
35	Giovanni Melioli	Immunologia/Medicina di laborat.	33	4.726
36	Giovanni Candiano	Nefrologia	32	4.803
37	Giorgio Gimelli	Genetica Med.	32	4.678
38	Claudio Gambini	Anatomia Patologica	31	ISI
			<b>1738</b>	

\*H-index &gt; 30

La Via Academy ha individuato i "Top Italian Scientists" (TIS) sulla base di dell'H-index

Il Gaslini annovera ben 38 TIS che lo pone ai primissimi posti tra gli IRCCS.

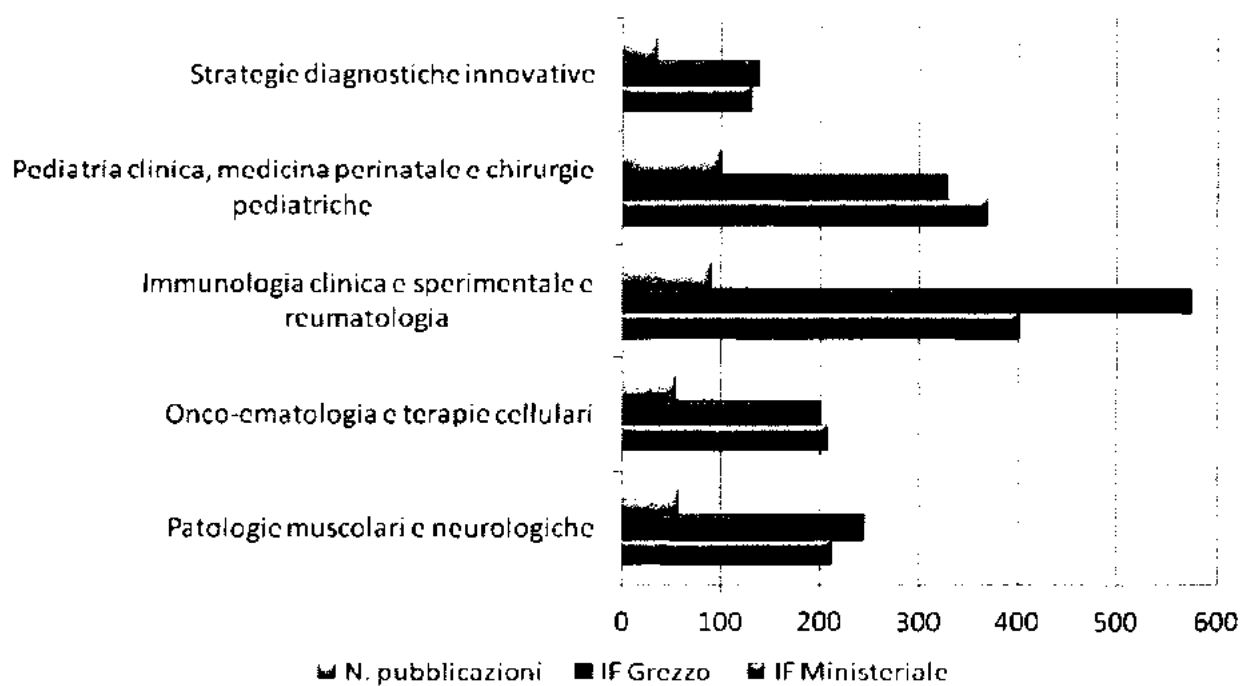
La tabella riporta la lista dei TIS del Gaslini con indicazione del loro H-index e del numero di citazioni.



## Linee di ricerca ministeriali

Numero	Titolo
1	Strategie Diagnostiche Innovative
2	Pediatria Clinica, Medicina Perinatale e Chirurgie Pediatriche
3	Immunologia Clinica e Sperimentale e Reumatologia
4	Onco-ematologia e terapie cellulari
5	Patologie muscolari e neurologiche

**Grafico 1. Produzione Scientifica anno 2015 per linea di ricerca**

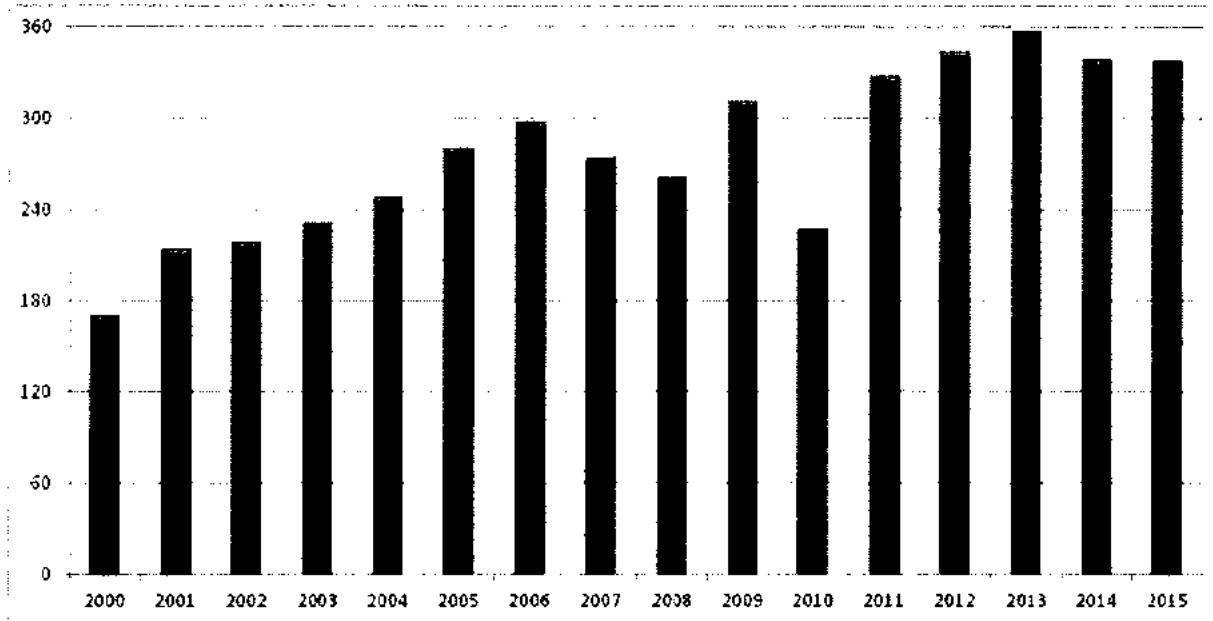


Fonte: M. I. S. - S. I. S. - 2016

Linea	N.	IF Grezzo	IF Ministeriale
1	35	138,702	130,4
2	99	327,618	368,9
3	91	574,31	400,25
4	54	200,043	207,2
5	58	245,332	212,5

**Publicazioni - Anno di riferimento 2015**

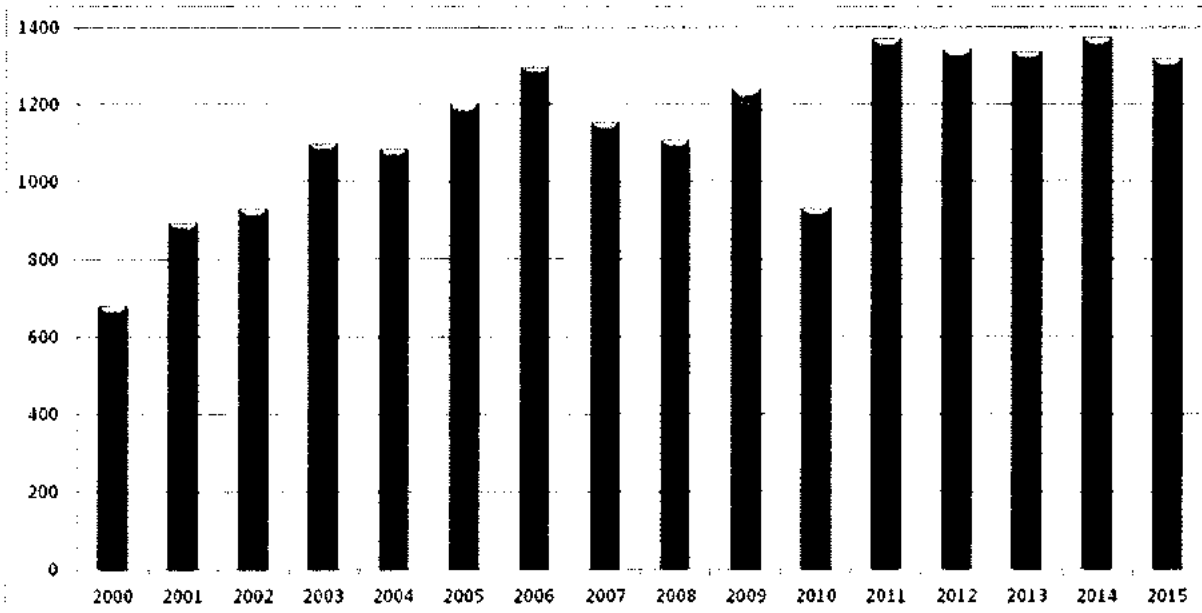
**Grafico 2**



dati aggiornati al 29/01/2016

**Impact Factor Normalizzato - Anno di riferimento 2015**

**Grafico 3**



dati aggiornati al 29/01/2016

*Investimenti effettuati e fonte di finanziamento dei investimenti*

Implementazione utilizzo strumentazione di nuova generazione acquisita nell'ambito della genetica (Next Generation Sequencing-NGS) della proteomica, imaging e citofluorimetria. Il settore è continua crescita e mostra importanti ricadute sulle attività di ricerca traslazionale e sulla pratica clinica grazie ad un approccio multidisciplinare dove diverse figure professionali apportano il proprio contributo.

Le fonti di finanziamento sono di seguito riportate:

---

**Finanziamenti per progetti di ricerca in corso nel 2015**


---

**Finanziamenti per progetti di ricerca ottenuti dal Ministero della Salute**

**“Role of the novel presynaptic protein PRRT2 in neuronal physiology and in the pathogenesis of proxymal neurological disorders”**

In collaborazione con Ospedale “San Raffaele S.r.l.” di Milano

Responsabile Scientifico: Dottor Federico Zara

Finanziamento: €135.000,00

**“Natural Killer cell-based immunotherapy for high-risk Neuroblastoma: pharmacological treatment to efficiently improve the expression of activating ligands”**

In collaborazione con I.R.C.C.S. Ospedale Pediatrico “Bambino Gesù” di Roma

Responsabile scientifico: Dottoressa Elisa Ferretti

Finanziamento: € 286.493,76

Assegnazione contributo 5x1000 2013 (redditi 2012) percepito nell'anno 2015: € 2.970.179,48.

Si rappresenta che il contributo per la Ricerca Corrente non è inserito nel presente elenco di finanziamenti.

**Finanziamenti per progetti di ricerca ottenuti dall'Unione Europea**

**“Development and Epilepsy – Strategy for Innovative Research to improve diagnosis, prevention and treatment in children with difficult to treat Epilepsy – DESIRE”**

In collaborazione con Università degli Studi di Firenze.

Responsabile Scientifico: Dottor Federico Zara

Finanziamento: € 192.600,00

**Finanziamenti per progetti di ricerca ottenuti dall'Associazione per la Ricerca sul Cancro (AIRC)**

**“Tissue-penetrating peptides-coated nanoparticles as a personalized strategy for the targeted therapy of Neuroblastoma”**

II annualità.

Responsabile scientifico: Dottor Mirco Ponzoni

Finanziamento: € 77.835,60

**“Interleukin-27 in the control of pediatric acute leukemia cell growth in humanized mice”**

III annualità

Responsabile scientifico: Dottoressa Irma Airoidi

Finanziamento: € 140.000,00

**“Post-transcriptional control of RET gene expression: implications in thyroid cancer”**

III annualità

Responsabile scientifico: Dottoressa Isabella Ceccherini

Finanziamento € 64.994,40

**“NK cell subsets in germinal center B cell lymphoma microenvironment: cellular and molecular characterizations”**

III annualità

Responsabile scientifico: Dottor Vito Pistoia  
Finanziamento: € 87.949,25

**“Prediction of liver adenoma and carcinoma onset by assessment on miRNA in the blood”**

I annualità

Responsabile scientifico: Dottoressa Alessandra Eva  
Finanziamento: € 39.420,00

**“MicroRNA replacement and RNAi-mediated silencing of ALK as combined targeted therapies for neuroblastoma”**

III annualità

Responsabile scientifico: Dottoressa Patrizia Perri  
Finanziamento: € 54.998,94

**Finanziamenti per progetti di ricerca ottenuti da Enti Pubblici**

**“Ausili cibernetici riabilitativi per la diagnosi e la valutazione quantitativa della disabilità motoria dell’arto superiore nei bambini e negli adulti”** nell’ambito del progetto ACIRAS

In collaborazione con Istituto Italiano di Tecnologia (I.I.T.)

Responsabile Scientifico: Dottor. Paolo Moretti  
Finanziamento: € 114.604,02

**“Sistema di teleassistenza delle attività riabilitative domiciliari”** nell’ambito del progetto STARC

In collaborazione con Istituto Italiano di Tecnologia (I.I.T.)

Responsabile Scientifico: Dottor Paolo Moretti  
Finanziamento: € 49.871,90

**Finanziamenti per progetti di ricerca ottenuti da Enti Privati**

**“La transizione dal pediatra gastroenterologo nell’adulto per pazienti adolescenti con Malattia Infiammatoria Cronica Intestinale (MICI)”**

Finanziato dalla Società farmaceutica “ABBVIE” S.r.l.

Responsabile Scientifico: Dottor Arrigo Barabino  
Finanziamento: € 13.000,00

**“Ricerca di mutazioni nelle malattie ematologiche ed immunitarie ad eziologia genetica”**

Finanziato dall’Associazione Donatori Midollo Osseo (ADMO Onlus)

Responsabile Scientifico: Dottor Carlo Dufour  
Finanziamento: € 65.930,97

**“Iperglicemia e diabete melliti nell’infanzia: diagnostica differenziale delle forme a patogenesi non autoimmune”**

Finanziato dalla Società 3DI S.r.l.

Responsabile Scientifico: Professor Roberto Cerone  
Finanziamento: € 20.000,00

**“Correlazione tra genotipo-fenotipo dei tumori cerebrali pediatrici isolati od associati a sindromi neuro-oncologiche”**

Finanziato dall’Associazione per la Ricerca sui Tumori Cerebrali del Bambino (O.N.L.U.S.)

Responsabile Scientifico: Dottor Armando Cama  
Finanziamento: € 40.600,00

**“Meccanismo alla base dell’Uptake di P-DOPA nei gliomi pediatrici: ruolo di fattore predittivo di malignità”**

Finanziato dall’Associazione per la Ricerca sui Tumori Cerebrali del Bambino (O.N.L.U.S.)

Responsabile Scientifico: Dottor Alessandro Raso  
Finanziamento: € 49.300,00

**“Cardiac and skeletal caveolinopathies: a molecular and functional analysis of alterations in membrane Excitability/CHANNEL”**

Finanziato da Fondazione Cariplo di Milano in collaborazione con l’Università degli Studi di Milano

Responsabile Scientifico: Dottoressa Elisabetta Gazzero  
Finanziamento: € 65.000,00

**“Studio del microambiente e targeting terapeutico nei tumori pediatrici”**

Finanziato dalla Fondazione “Umberto Veronesi”

Responsabile Scientifico: Dottoressa Gabriella Pagnan

Finanziamento: € 27.000,00

**“Expression and function of the receptor for IL-25 and IL-17B in neoplastic B cells of germinal center origin”**

Finanziato dalla Fondazione “Umberto Veronesi”

Responsabile Scientifico: Dottoressa Elisa Ferretti

Finanziamento: € 35.000,00

**“Research on development, characterization and maintenance of cells expressing wild type and mutant chloride channels (ChannExpress)”**

Finanziato dalla Ditta Enterprise Therapeutics Ltd di Brighton (UK)

Responsabile Scientifico: Dottor Luis V. Galletta

Finanziamento € 12.000,00

Contributo da Fondazione Gerolamo Gaslini per ricerca € 170.000,00

**“Attività clinica nel Neuroblastoma”**

Finanziato dalla Fondazione Italiana per la Lotta al Neuroblastoma ONLUS.

Finanziamento: € 577.300,00

Contributi liberali da varie associazioni/organizzazioni a sostegno della ricerca scientifica in ambiti diversi

€ 314.211,00

Si evidenzia che anche nell'anno 2015 la Regione Liguria non ha erogato al Gaslini alcun finanziamento finalizzato specificatamente per il personale di ricerca.

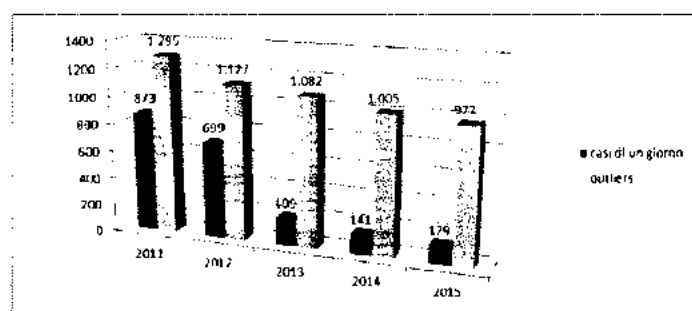
**4. L'attività del periodo****4.1 ASSISTENZA OSPEDALIERA**

Tab. A - Dati di attività

	2014	2015
<b>DEGENZA ORDINARIA</b>		
N.° medio posti letto attivi nel periodo (escluse culle)	283,61	290,58
Durata media degenza	5,80	5,94
N° dimessi	14.452	13.704
di cui n° dimessi fuori regione	5.897	5.605
Peso Medio	1,05	1,11
Tasso di Occupazione	88,2	93,9
Intervallo di turn over	0,78	1,05
Indice di rotazione	54,88	51,75
<b>DAY HOSPITAL</b>		
n° accessi di DH e DS	24.809	25.864
n° cicli di DH e DS	15.152	15.297
di cui n° cicli DS	3.005	3.038
<b>PRESTAZIONI AMBULATORIALI</b>	541.736	539.199

In tabella A vengono rappresentati i principali indicatori di sintesi riferiti al 2015 e posti a confronto con l'anno precedente.

Il dato dei posti letto fa riferimento al numero medio effettivamente attivo nel periodo (tenendo conto delle chiusure e rideterminazioni eventualmente operate nel periodo)



In figura 1 viene riportato l'andamento del numero dei casi di un giorno e degli outliers.

I primi rappresentano i ricoveri in regime ordinario con durata della degenza inferiore a due giornate e comprendo sia i

caso di pazienti entrati ed usciti nella stessa giornata, sia quelli con una sola notte trascorsa in ospedale.

I casi outliers riguardano i ricoveri in regime ordinario la cui durata della degenza è superiore alla soglia specifica prevista per il DRG di riferimento.

La riduzione dei casi di un giorno è stata del 85,22% nel quinquennio; quella dei casi outliers del 24,94%.

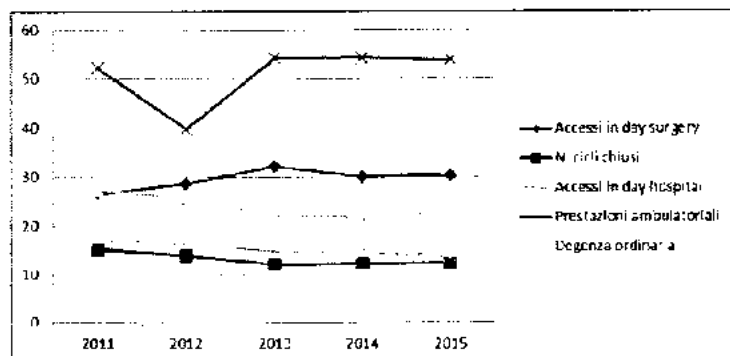
L'andamento di entrambi gli indicatori è espressione di maggiore appropriatezza.

#### Complessità della casistica

	2013	2014	2015
P.M. pazienti liguri	0,89	0,92	1,00
P.M. pazienti da fuori regione	1,17	1,18	1,24

#### Articolazione della casistica per fasce di complessità

	2013	2014	2015
N°. dimessi	14.750	14.452	13.704
Dimessi DO con peso DRG $\leq 0,69$	6.673	6.358	5.720
di cui casi FR peso inferiore o uguale a 0,69	1.966	1.837	1.700
Dimessi DO con Peso DRG $>0,69$ e $\leq 0,92$	3.121	2.979	2.939
Dimessi DO con peso DRG $>0,92 \leq 1,42$	3.137	3.260	3.036
Dimessi DO con Peso DRG $>1,42 \leq 2,5$	1.183	1.149	1.283
Dimessi DO con peso DRG $>2,5$	610	685	710



In figura 2 viene rappresentato il trend dei volumi di attività per ciascun setting di cura.

### Attività chirurgica

Registro	2014	2015
Neurochirurgia	401	425
Anestesia e Rianimazione	97	123
Cardiochirurgia	394	239
Cardiologia Interventistica - Emodinamica	266	283
Chirurgia	2.115	2.300
Oculistica	249	237
Ostetricia e Ginecologia	1.250	1.171
Prestazioni eseguite a pazienti ematologici	690	786
Interventistica Endovascolare	158	211
Otorinolaringoiatria	1.063	1.170
Gastroenterologia - Endoscopia	333	269
Pneumologia - Broncoscopia	21	119
TAC e RM Neuroradiologia	1.477	1.448
Ortopedia e Traumatologia	1.374	1.383
Nefrologia	5	20
Maxillo-facciale	32	31
Parto Analgesia	348	354
TAC e RM Radiologia	481	469
Altro	0	32

### Attrazione da fuori regione

	2014	2015
Percentuale pazienti da fuori regione	40,8	37

### Numero pazienti in DO per regione di provenienza

	2011	2012	2013	2014	2015
Sicilia	1.547	1.201	1.135	1.061	1.036
Piemonte	920	891	738	720	664
Puglia	837	747	634	565	531
Campania	692	603	570	522	518
Lombardia	718	660	538	574	501
Toscana	380	375	379	312	308
Calabria	449	421	351	355	310
Sardegna	389	377	377	343	359

Emilia Romagna	379	321	260	285	257
Marche	109	132	151	109	119
Stranieri	420	346	355	475	515

Elenco dei DDORG a maggiore complessità	n. casi	Peso medio
(491) TRAPIANTO DI MIDOLLO OSSEO - Chirurgico	53	35.511
(541) OSSIGENAZIONE EXTRA-CORPOREA A MEMBRANE O TRACHEOSTOMIA CON VENTILAZIONE MECCANICA - Chirurgico	14	12.428
(386) NEFROPATIA GRAVEMENTE EMMATURICA CON SINDROME DA DISTRESS RESPIRATORIO - Medico	204	8.697
(542) TRACHEOSTOMIA CON VENTILAZIONE MECCANICA > 96 ORE O DIAGNOSI PRINCIPALE NON BELA - Chirurgico	8	8.598
(125) Int. valvole cardiache con calcaterismo cardiaco - Chirurgico	8	6.562
(496) artroscopia articolare combinata anteriore/posteriore - Chirurgico	4	5.181
(546) ARTRODESIS VERTEBRALE ECCEZZO CERVICALE CON DEVIAZIONE DELLA COLONNA VERTEBRALE O - Chirurgico	8	5.078
(125) Int. valvole cardiache senza calcaterismo cardiaco - Chirurgico	5	4.552
(485) impianto arti. let. arca femore peritrocanterica - Chirurgico	3	4.435
(579) MALATTIE INFETTIVE E PARASSITARIE CON INTERVENTO CHIRURGICO - Chirurgico	17	4.400

**Nella tabella seguente vengono confrontati i dati a consuntivo riscontrati a fine esercizio 2015 con il budget negoziato ad inizio d'anno**

Indicatori	Budget negoziato 2015	Consuntivo 2015	Scostamento % consuntivo 2015 rispetto al budget 2015
<b>PROSPETTIVA PROCESSI DELL'ATTIVITA'</b>			
posti letto effettivi (no culle)	306,00	290,58	-5,04%
n. dimessi	14.940	13.704	-8,27%
di cui casi di un giorno DO	682,67	601,00	-11,96%
di cui n. dimessi extra regione	6.459	5.614	-13,08%
di cui casi FR peso inferiore o uguale a 0,69	1.296,99	1.707,00	31,61%
n. cicli chiusi di Day Surgery	3.100	3.035	-2,10%
n. cicli chiusi	10.157	15.276	50,39%
giornate di degenza	96.000	99.099	3,23%
prestazioni ambulatoriali	554.634	540.899	-2,48%
<b>Area efficienza gestionale</b>			
Peso Medio	1,10	1,11	0,83%
D.M. (con passaggi)	5,50	5,90	7,29%
Tasso di Occupazione DO	95,00	93,44	-1,65%
Indice di Rotazione	53,15	51,75	-2,64%
intervallo di Turn Over	-5,55	1,08	-119,47%
<b>PROSPETTIVA ECONOMICA-FINANZIARIA</b>			
COSTI	0	0	0,00%
Costo farmaci assistenza	12.000.000,00	13.604.420,22	15,04%
Costo diagnostici assistenza	6.200.000,00	6.837.793,02	10,29%
Costi materiali sanitari assistenza	7.070.178,16	7.925.229,94	12,09%
Costo materiali tecnico economici assistenza	2.137.741,17	1.621.676,04	-24,14%

### **Obiettivi strategici di collaborazione internazionale e di miglioramento organizzativo**

Ciascuna Unità Operativa ha concorso alla realizzazione degli obiettivi strategici di collaborazione internazionale e di miglioramento organizzativo.



Le relazioni di sintesi della attività svolte sono archiviate presso il Servizio Qualità e sono disponibili in Intranet – area CCD.

#### **Obiettivi di qualità e sicurezza dei pazienti**

Il piano qualità 2015 ha rappresentato il documento di riferimento nell'ambito di questa prospettiva, le cui azioni sono riconducibili a quattro linee prioritarie:

- o audit interni
- o analisi delle segnalazioni di eventi avversi/quasi evento
- o verifica periodica della documentazione sanitaria
- o misure di prevenzione e controllo delle infezioni
- o formazione continua del personale

**Audit interni:** il team preposto alla realizzazione degli audit nelle unità operative ha verificato la coerenza del comportamento degli operatori rispetto a politiche e procedure aziendali assumendo il manuale degli standard JCI V edizione- quale riferimento.

In particolare hanno costituito oggetto di focalizzazione durante le visite:

- tenuta della documentazione sanitaria;
- gestione farmaci e presidi;
- rispetto delle procedure per la prevenzione delle infezioni ospedaliere.

Le principali problematiche riscontrate nel 2015 che dovranno trovare soluzione nel 2016 attraverso percorsi di miglioramento riguardano:

- inosservanza delle procedure di identificazione del paziente in alcune UU.OO in alcune fasi del percorso di cura; si dovrà provvedere ad una revisione procedurale prevedendo fra l'altro il posizionamento del braccialetto identificativo in pronto soccorso;
- necessità di migliorare gli strumenti a supporto della comunicazione fra i diversi professionisti durante il passaggio di consegne;
- maggiore osservanza delle politiche e procedure riguardanti il lavaggio mani, il rispetto della dress policy e in generale delle misure di prevenzione delle infezioni correlate alle pratiche assistenziali. Dovrà essere garantita la fornitura alle unità operative della dotazione adeguata di divise da lavoro secondo le diverse specificità a tutto il personale a vario titolo a contatto con i degenti;
- implementazione delle procedure riguardanti le preparazione magistrali - farmaci iniettabili; da prevedere in tempi stretti la centralizzazione;
- implementazione dei percorsi assistenziali – PDTA secondo metodologia consolidata;
- mantenere libere le vie di fuga ed attivare percorsi formativi secondo normativa anti-incendio.

**Segnalazione eventi avversi/quasi evento:** rappresentano un elemento essenziale per poter individuare criticità che hanno costituito o avrebbero potuto costituire pericolo per la sicurezza dei pazienti e per poter porre in essere le azioni di miglioramento necessarie.

A questo riguardo è essenziale instaurare un clima di fiducia con tutti gli operatori perché segnalino spontaneamente ogni evento indesiderato garantendo di non attivare alcun provvedimento punitivo. In figura 20 viene riportato il numero di segnalazioni spontanee registrate nell'anno 2015 per unità operativa.

L'esiguità dei numeri evidenzia che il processo di segnalazione spontanea non è ancora patrimonio culturale consolidato in Istituto.

#### 4.4 RICERCA (SOLO PER GLI IRCCS)

Di seguito viene riportata in maniera descrittiva l'attività scientifica 2015 relativamente ai progetti di ricerca corrente attivati o tuttora in corso presso le diverse unità operative coinvolte, nell'ambito delle linee di ricerca istituzionali. Di seguito vengono inoltre riportati i progetti di ricerca finalizzata tuttora in corso relativi a finanziamenti approvati negli anni precedenti.

#### Linea di ricerca 1: Strategie Diagnostiche Innovative

##### **Titolo**

**Studi clinici, molecolari e funzionali per lo sviluppo o l'ottimizzazione di nuovi approcci di diagnosi e cura**

##### **Attività 2015**

##### ***U.O.C. Anatomia Patologica – Direttore: Dottoressa Angela Rita Sementa***

Le attività di ricerca comprese nel programma presentato per l'anno 2015 sono state completate o sono tuttora in corso. In particolare, la caratterizzazione istologica e biomolecolare dei casi di tumore neuroblastico periferico afferenti alla U.O.C. nell'ambito della centralizzazione nazionale ha portato, nel corso del 2015, alla raccolta di dati su oltre 100 nuovi pazienti, ed è prevedibile che entro la fine dell'anno i casi centralizzati e indagati raggiungano circa il 95% dei casi diagnosticati sul territorio nazionale. Queste attività hanno consentito di ampliare il pannello di indagini immunoistochimiche allestite a scopo diagnostico e prognostico, e di validare le indagini immunoistochimiche correlate, quali nuovi markers di possibile aggressività biologica o possibile risposta a nuovi protocolli di trattamento su pazienti selezionati (segnatamente lo studio della amplificazione del gene ALK e le indagini di espressione delle proteine MYCN e c-MYC, correlate alla possibile individuazione di pazienti a rischio prognostico particolarmente grave, nell'ambito della definizione di un protocollo cosiddetto "ultra-high risk"). Tra i risultati scientifici conseguiti, lo studio della casistica italiana derivata dal registro NB (Neuroblastoma) di tumori neuroblastici in una popolazione di 34 pazienti adolescenti e giovani adulti (una delle casistiche più numerose pubblicate in letteratura), in collaborazione con la U.O.C. di Oncologia ed, Ematologia, è esitato in un lavoro pubblicato. Lo studio della malattia residua minima in pazienti affetti da neuroblastoma (all'esordio e in varie fasi di malattia), mediante indagine immunocitochimica con anticorpo anti-GD2 su campioni di aspirato midollare, sangue periferico e raccolte aferetiche ha ulteriormente arricchito lo studio cooperativo internazionale sulla malattia residua minima nel NB, di cui la casistica italiana costituisce l'apporto più numeroso e qualitativo. L'indagine ha fornito dati importanti per la definizione di linee guida internazionali sulla valutazione della malattia residua minima in pazienti affetti da NB su aspirati midollari e su biopsie osteo-midollari, in corso di validazione. Lo studio di correlazione istologica fra biopsie all'esordio e aspetti istologici della chirurgia differita di tumori neuroblastici periferici afferenti al Protocollo Unresectable (2001 - 2006) è tuttora in corso.

##### ***U.O.C. Laboratorio di Biologia Molecolare - Direttore: Dottor Luigi Varesio***

Abbiamo valutato la fisiopatologia delle cellule di Langerhans nel microambiente ipossico che caratterizza le cicatrici ipertrofiche e le ulcere da decubito con l'obiettivo di definire i meccanismi patogenetici coinvolti nello sviluppo e nella progressione di queste patologie. Abbiamo dimostrato che l'ipossia gioca un ruolo critico nella patogenesi delle cicatrici ipertrofiche ed ulcere da decubito mediante riprogrammazione funzionale delle cellule di Langerhans e identificato il recettore immunoregolatorio TREM-1 come nuovo gene inducibile da ipossia e importante regolatore dell'attività proinfiammatoria delle cellule di Langerhans, potenzialmente sfruttabile come bersaglio terapeutico per il trattamento di queste patologie.

Abbiamo utilizzato il modello animale della Glicogenosi 1a, da noi generato, per studiare le alterazioni del tessuto epatico con tecniche di immunocistochemica e proteomica. In collaborazione con unità pediatriche italiane, abbiamo iniziato la raccolta di campioni di plasma da pazienti con Glicogenosi 1a per l'analisi di espressione dei miR, presenti in vescicole circolanti nel plasma (esosomi), che controllano l'espressione genica e riflettono la degenerazione del tessuto da cui originano. Abbiamo raccolto 43 campioni di plasma di cui 22 sono stati analizzati. Parallelamente, abbiamo iniziato la raccolta di plasma da topi affetti da Glicogenosi 1a che saranno analizzati per l'espressione dei miR. Il confronto tra i dati ottenuti dal plasma dei pazienti, i dati ottenuti dal plasma dei topi e i dati ottenuti dall'analisi proteomica e immunocistochemica dei fegati murini ci permetterà di valutare la presenza di marcatori associati alla degenerazione epatica e alle complicanze a lungo termine causate da questa malattia.

Abbiamo generato un nuovo modello animale inducibile per la Glicogenosi 1b che sarà utilizzato per studiare la malattia, le infezioni e la neutropenia e possibili approcci terapeutici. Stiamo valutando le condizioni migliori per l'inducibilità in questi animali del fenotipo della Glicogenosi 1b.

L'analisi dei miR esosomali è stata estesa al plasma dei pazienti di neuroblastoma per correlarne l'espressione con il decorso della malattia. E' stato testato il profilo di miR in 40 pazienti ed i dati sono in via di elaborazione bioinformatica.

Abbiamo definito il ruolo dell'ipossia nella progressione del neuroblastoma e derivato le regole per includere il profilo ipossico tra i fattori prognostici del neuroblastoma.

#### ***U.O.C. Laboratorio Analisi - Direttore: Dottor Gino Tripodi***

**Titolo della Ricerca Corrente da relazionare:**

**"Identificazione di nuovi marker molecolari con impatto diagnostico e clinico"**

Nel corso del 2015, il personale del Laboratorio Centrale di Analisi dell'Istituto G. Gaslini ha continuato

l'attività di ricerca iniziata negli anni passati. I campi su cui la ricerca si è focalizzata sono stati principalmente la diagnostica microbiologica, lo studio di nuovi biomarcatori e i dosaggi dei range terapeutici di farmaci rilevanti in pediatria, con particolare attenzione alla identificazione eziologica e al trattamento delle malattie infettive. Per quanto riguarda il dosaggio di farmaci nei liquidi biologici è stata sviluppata e validata una nuova metodica per la quantificazione su campione di sangue raccolto su dried spot (da una singola goccia di sangue intero) mediante cromatografia/spettrometria tandem massa applicata a numerosi antibiotici in uso in istituto (piperacillin, tazobactam, meropenem, ceftazidime, linezolid) e studiata l'interferenza di alcuni antibiotici nel dosaggio delle metanefrine frazionate nelle urine. Il dosaggio della micafungina mediante cromatografia/spettrometria tandem massa sviluppato nel nostro laboratorio è stato applicato alla terapia delle micosi permettendo di modificare tempi e posologia di somministrazione in pazienti leucemici con candidosi invasiva.

Per quanto riguarda la medicina molecolare, le metodiche di Next Generation Sequencing per sviluppare e validare una procedura per la rapida identificazione di cluster responsabili di infezioni nosocomiali ad altissima risoluzione già validate per MRSA e Klebsiella pneumonia sono state estese ai ceppi di Klebsiella oxytoca e Acinetobacter baumannii. L'analisi dell'intero genoma batterico ha permesso di identificare geni e/o mutazioni che conferiscono resistenza agli antibiotici e determinano la virulenza dei ceppi studiati.

Le stesse metodiche sono state messe a punto per lo studio del microbiota intestinale per il quale abbiamo iniziato la valutazione dei pattern normali e patologici.

L'analisi di markers genetici protettivi in pazienti infettati da HIV ma in grado di controllare long-term lo sviluppo della malattia ha permesso di identificare il ruolo cruciale delle molecole attivatorie KIRs e di HLA-C2 nei pazienti Elite Controller (ma non nei long-term nonprogressor) dimostrando per la prima volta un ruolo delle cellule Natural Killer nel controllo della viremia HIV-1

#### ***U.O.C. Genetica Medica - Direttore: Professor Roberto Ravazzolo***

Le ricerche dell'UOC Genetica Medica hanno riguardato malattie genetiche rare, in particolare i geni implicati, i meccanismi di malattia e possibili approcci terapeutici. Per lo studio dei geni mutati, particolare attenzione è stata dedicata alla messa a punto di nuovi metodi di diagnosi basati sulla tecnologia di Next Generation Sequencing sia predisponendo l'analisi di pannelli di geni sia eseguendo l'analisi dell'esoma.

Tra le malattie rare e sindromi malformative che sono oggetto di studio da più tempo o giungono all'osservazione anche in collaborazione con altri gruppi dell'Istituto Gaslini o di altre Istituzioni, sono stati pubblicati i risultati su Malattia di Hirschsprung, Sindrome da ipoventilazione centrale congenita, Fibrodisplasia Ossificante Progressiva, Atassia cerebellare, Sindromi Autoinfiammatorie, Paraparesi Spastica, sindrome con disabilità intellettiva e varie sindromi con riarrangiamenti cromosomici.

Un settore di ricerca importante è quello che riguarda proteine con funzione di trasporto ionico, in particolare le Anoctamine, la CFTR e altri canali ionici, il cui studio è particolarmente correlato ai meccanismi patogenetici della Fibrosi Cistica. Per questa ragione buona parte degli studi funzionali sono stati eseguiti in cellule dell'epitelio respiratorio, ma sono stati anche rivolti a individuare nuove funzioni in altri tipi cellulari.

Sono proseguiti e anzi sono stati sviluppati gli approcci metodologici per eseguire screening ad alta capacità (High Throughput) di composti per sviluppare nuovi approcci terapeutici per la Fibrosi Cistica in primo luogo e inoltre per la Fibrodisplasia Ossificante Progressiva e il Neuroblastoma.

Si sono consolidate le relazioni con fondazioni e associazioni di pazienti affetti da malattie rare come la Fondazione per la Ricerca sulla Fibrosi Cistica, FOP Italia, Associazione AISICC-Sindrome di Ondine, AISP-Sindrome di Poland, che hanno contribuito in parte al raggiungimento dei risultati scientifici.

***U.O.S.D. Centro di diagnostica genetica e biochimica delle Malattie Metaboliche - Direttore: Dottorssa Mirella Filocamo***

Il filone di ricerca della UOSD è principalmente incentrato sullo studio dei meccanismi molecolari alla base delle malattie lisosomiali e di alcuni disordini della mielina. Tale attività è interconnessa con quella della biobanca genetica, situata presso la UOSD, dove sono conservati attualmente più di 8.500 campioni di pazienti affetti da malattie genetiche rare. Il 40% dei pazienti è tuttora in attesa della diagnosi definitiva.

Nel corso dell'anno è stata dedicata particolare attenzione a 14 campioni provenienti da pazienti con difetti della mielina, ancora in attesa di una definizione diagnostica e in cui erano state escluse negli anni la maggior parte delle malattie della sostanza bianca note. I campioni, ripresi dall'azoto liquido sono stati processati e sottoposti all'analisi degli esomi con le nuove tecnologie NGS (Next Generation Sequencing). L'analisi dei dati, effettuata presso il nostro centro mediante utilizzo di software statistici e specifici algoritmi, ha prodotto per paziente una media di circa 2000 varianti, che con ulteriori processi di filtraggio si sono ridotte a circa 40. Una successiva analisi, basata sul confronto del fenotipo del paziente e i dati della letteratura, ha infine permesso di individuare il possibile difetto genetico in 7/14. La validazione finale del risultato è stato eseguita con i metodi tradizionali (sequenza sanger) nel campione di DNA del paziente e, laddove possibile, confermato sul DNA dei genitori. I rimanenti dati sono ancora in fase di studio.

In parallelo era stata avviata una collaborazione con il TIGEM (Istituto Telethon di Genetica e Medicina) che aveva messo a disposizione del nostro centro un pannello con la sequenza di 800 geni lisosomiali per l'analisi tramite NGS. Nell'ambito di questa collaborazione sono stati selezionati e ripresi dalla biobanca 80 campioni provenienti da pazienti non-diagnosticati e in cui erano state escluse la maggior parte delle malattie lisosomiali. Con questo primo invio si era deciso di sottoporre ad analisi pazienti "storici" conservati nella biobanca negli anni 70/80 con l'obiettivo di raggiungere una diagnosi retrospettiva in modo da consentire la consulenza genetica alle famiglie a rischio. L'analisi informatica dei dati ha evidenziato mutazioni in geni lisosomiali associati a malattie note e non note. Attualmente, presso il nostro centro è in corso la validazione dei dati sperimentali con i metodi tradizionali (dosaggi enzimatici e analisi molecolare).

***U.O.S.D. Centro di Diagnostica e Patologia feto placentare – Direttore: Professor Ezio Fulcheri***

L'attività di ricerca nell'anno 2015 in corso è stata mirata principalmente a:

1) caratterizzazione dell'albero villare. Come risultato è stato possibile pervenire alla definizione di quadri anatomici normali di riferimento per le placente nelle forti prematurità (età gestazionale inferiore a 33 settimane). Sulla base di una casistica relativa a due anni di osservazione condotta su 250 placente è stato possibile pervenire ad una classificazione morfologica dei quadri maturativi delle strutture cotiledonare del disco coriale basata su quattro sottogruppi. Sono in tal modo stati definiti i quadri di normalità della rete vascolare, delle ramificazioni villari e della tipologia dei villi costituenti le ramificazioni stesse in base alla tipologia delle strutture rapportate all'età gestazionale (21-24 settimane, 25-28 settimane, 29-32 settimane, 33-36 settimane).

2) definizione della componente leiomiocellulare e miofibroblastica nello stroma e nella parete dei vasi villari. Fino ad ora si riteneva che nei villi intermedi maturi e nei villi terminali non fosse presente alcuna componente contrattile di parete. Il risultato importante è costituito nella dimostrazione della presenza di una componente contrattile ( $\alpha$ -Actin – Desmin) nella parete dei vasi terminali di scambio in ogni settimana (da 22 a 33 GW). La definizione di parametri di valutazione volti a monitorare una perdita modesta seppur progressiva in relazione all'epoca gestazionale nelle placente dei età gestazionale superiore e sino a termine, ha avuto una rilevante ricaduta sul piano clinico in relazione alla diagnostica delle placente ipermature o in stati di sofferenza ipossica relativa ad una ipertensione materna clinica o latente. L'introduzione di nuovi marcatori del muscolo liscio (smoothelina) e marcatori del funzionamento degli elementi contrattili

(caldesmone e calponina) ha permesso di confermare il dato delineando quadri più dettagliati della modulazione delle proteine contrattili nell'ambito cellulare di parete.

## Linea di ricerca 2: Pediatria Clinica, Medicina Perinatale e Chirurgie Pediatriche

### Titolo

**Studi clinico-traslazionali delle patologie perinatali e pediatriche con basi genetiche o immunologiche**

#### Attività 2015

**U.O.C. Clinica Pediatrica – Direttore: Professoressa Renata Lorini/Professor Roberto Cerone f.f.**

Presso il Laboratorio di Diabetologia-LABSIEM della Clinica Pediatrica dell' IRCCS Istituto Giannina Gaslini di Genova nel 2015 è stata potenziata l'attività di diagnosi molecolare di diverse patologie quali Maturity Onset Diabetes of the Young (MODY), Sindrome di Wolfram 1 e 2, Iperinsulinismo Congenito dell'Infanzia, Diabete Neonatale e Glicosuria Renale Familiare.

Nello specifico è stata effettuata l'analisi molecolare mediante sequenziamento diretto del DNA genomico di 73 soggetti che previa valutazione dei dati clinici, anamnestici e glicometabolici presentavano una diagnosi clinica di iperglicemia/diabete mellito/diabete gestazionale non ad eziologia autoimmune (documentata assenza di marker immunologici di diabete mellito tipo 1). Sono stati valutati pazienti con diagnosi clinica di MODY (Maturity Onset Diabetes of the Young) per i geni *GCK*, *HNF1a*, *HNF1b*, di Sindrome di Wolfram (gene *WFS1*), di diabete neonatale (geni *KCNJ11*, *ABCC8*, *GCK*). Sono stati inoltre analizzati pazienti affetti da diabete gestazionale (gene *GCK*), probandi con glicosuria renale familiare (gene *SLC5A2*), neonati con iperinsulinismo congenito (geni *INS*; *KCNJ11*). Dei 73 pazienti analizzati, 55 erano seguiti presso il Centro Regionale di Diabetologia, UO Clinica Pediatrica, IRCCS Istituto Giannina Gaslini e 18 erano seguiti da Enti esterni. In tutti i casi è stato ottenuto il Consenso Informato. Il sequenziamento del gene *GCK* è stato effettuato in 44 casi, 6 risultati mutati. Nelle 30 gestanti con diabete l'analisi molecolare del gene *GCK* è risultata negativa. Il sequenziamento del gene *HNF1a* è stato effettuato in 4 soggetti dei quali 2 sono risultati positivi e quello del gene *HNF1b* in 3 casi: tutti negativi. La ricerca di varianti alleliche in *KCNJ11* ed *ABCC8* effettuata in 3 casi è risultata negativa. *SLC5A2* è stato analizzato in 6 casi, tutti sono risultati mutati. Il sequenziamento del gene *WFS1* è stato eseguito in 7 casi dei quali 1 positivo, 3 portatori di una mutazione in eterozigosi e 4 negativi. Il gene *INS* è stato testato in 2 casi con esito negativo.

Ulteriori indagini molecolari sono al momento in corso.

**U.O.C. Dermatologia – Direttore: Dottor Corrado Occhella**

STUDIO CLINICO DELLA VITAMINA D NEI PAZIENTI CON ALOPECIA AREATA, DERMATITE ATOPICA E PSORIASI in età pediatrica

Sono stati reclutati 2 pazienti affetti da psoriasi severa (PASI > 10), 7 pazienti con alopecia areata totale o in chiazze multiple e 4 pazienti con dermatite atopica moderata-severa (SCORAD > 20). Contemporaneamente sono stati arruolati controlli corrispondenti per sesso e età.

Su tutti i paz è stata valutata la concentrazione sierica della 25 idrossivitamina D.

In accordo con le direttive della Società Europea di Gastroenterologia, Epatologia e Nutrizione e dell'American Academy of Pediatrics il valore di 20 ng/mL di 25 idrossivitamina D sierica è stato individuato come cut off per definire la deficienza di vit D.

I valori tra 20 e 29,9 ng/mL indicano una insufficienza di Vit D che si considera sufficiente a concentrazioni ematiche di 25 idrossivitamina D  $\geq$  30 ng/mL.

Una prima valutazione ha evidenziato valori normali di 25 idrossivitamina D nei soggetti con dermatite atopica e psoriasi, mentre 2 paz con alopecia areata presentavano valori di 25 idrossivitamina D compresi tra 20 e 29,9 ng/mL)

Non è stata riscontrata alcuna variazione statisticamente significativa rispetto ai controlli.

I risultati non confermano, nel nostro campione di pazienti, (come suggerito da alcuni lavori in letteratura) l'associazione tra bassi livelli di Vitamina D e alopecia areata, psoriasi e dermatite atopica.

**U.O.C. Pediatria III ad indirizzo gastroenterologico con endoscopia digestiva - Direttore: Dottor Arrigo Barabino**

E' stato portato a termine un RCT multicentrico pilota su efficacia e sicurezza della talidomide nella colite ulcerosa cronica attiva del bambino. Remissione clinica a 8 settimane (83% talidomide, 18.5% placebo,  $p=0.005$ ). Dei pazienti in placebo il 72% ha ottenuto la remissione a 8 settimane dopo switch in talidomide. Risposta a lungo termine: in talidomide remissione a 135 settimane in media, in placebo 8 settimane ( $p=0.0001$ ). Effetti collaterali 3 per 1000/pz/sett; neuropatia, amenorrea

Studio su di una casistica pediatrica personale dell'esito di nuove tecniche chirurgiche nella malattia di Crohn perianale (cone-like resection, mucosal sleeve, fistulectomia)

Indagine multicentrica italiana sulle tecniche e sulle complicanze della colectomia totale nella colite ulcerosa del bambino. E' proseguita l'indagine osservazionale long-term multicentrica internazionale sui pazienti con malattia di Crohn (17) e rettocolite ulcerosa (2) esposti o meno alla terapia biologica.

**U.O.C. Nefrologia, Dialisi e Trapianto e Laboratorio di Fisiopatologia dell'uremia – Direttore: Dottor Gian Marco Ghiggeri**

Sono stati seguiti 4 filoni di ricerca:

1. caratterizzazione di auto-anticorpi implicati nelle malattie auto-immuni primitive e secondarie (nefropatia membranosa, nefrite lupica). Sono state ottenuti avanzamenti rilevanti con l'identificazione di 2 nuovi anticorpi implicati nella patogenesi della nefrite lupica.
2. meccanismi implicati nella patogenesi della sindrome nefrosica sperimentale ed umana. Gli studi sono attualmente in progresso soprattutto nei modelli animali e si potrà passare alle applicazioni umana una volta conclusi.
3. messa a punto di diagnostica specifica per geni podocitari responsabili della sindrome nefrosica tramite sequenziamento di nuova generazione (NGS). E' stato definito e preparato il pannello dei geni per la diagnostica.
4. Combinatorial Protein Ligand Library (CPLL) per analisi proteomica di proteine urinarie. E' stata conclusa la parte riferita alle urine normali e sono iniziati studi per le patologie renali.

**U.O.C. Pediatria ad indirizzo pneumologico e allergologico – Direttore: Professor Giovanni Arturo Rossi/Dottor Oliviero Sacco**

**“Resistenza ai macrolidi da parte del *Mycoplasma pneumoniae*”**. Nel 2015 non è stato possibile inserire nuovi casi a causa della estrema brevità della stagione epidemica. La ricerca continuerà anche nel 2016, coinvolgendo anche la U.O.C. di P.S. Medico e Medicina d'Urgenza DEA Pediatrico del nostro Istituto.

**“L'anafilassi: percorso diagnostico e terapeutico” Ancora attiva nel 2016**. E' stata stilata una flow chart per il percorso diagnostico e terapeutico dell'anafilassi basata sulle indicazioni delle Linee Guida internazionali e per il corretto utilizzo della adrenalina, spesso sottoutilizzata presso i PS ed il territorio (118). Dal 2012 al 2015, si sono registrati 1890 accessi al PS (ICD9 di dimissione: 7089 Orticaria, 9953 Allergia non specificata, 99560 Shock anafilattico), di cui 1 codice rosso, 170 giallo, 1349 verde e 370 bianco. Solo in 12 casi era presente il termine “anafilassi” nella “diagnosi testo” della dimissione del pz da PS. Antistaminici e steroidi sono stati i farmaci più frequentemente utilizzati; l'adrenalina è stata somministrata solo in 10 casi. Lo studio proseguirà nel 2016 (rivalutazione della casistica dopo applicazione della flow chart).

**Diagnostica molecolare per alimenti: valore predittivo nella pratica clinica. Ancora attiva nel 2016**. Per verificare le correlazioni tra livelli delle IgE sieriche per alimenti e la gravità della manifestazione clinica, sono stati valutati: i) 20 pz con anafilassi (ANA) da proteine del latte vaccino (PLV) e 33 con allergia alle PLV senza ANA ii) 14 pz con ANA da arachide (AR) e 15 con allergia a AR senza ANA, iii) 17 pz con ANA da uovo e 37 con allergia all'uovo senza ANA, iv) 45 pz con ANA da noce e 31 con allergia alla noce senza ANA. **Allergia a PLV**: Nel gruppo ANA era prevalente il sesso maschile e l'età media era più bassa (5,5 mesi vs 32,4 mesi). Il livello delle IgE sieriche era più elevato nel gruppo ANA e non vi erano differenze significative tra i due gruppi per quanto riguarda il livello delle IgE sieriche per Bos d4, Bos d5 e Bos d8). **Allergia a AR**: Il livello di IgE specifiche era significativamente più elevato nel gruppo ANA e la sensibilizzazione ad Ara h2 o Ara h3 si riscontrava più frequentemente nel gruppo ANA. **Allergia all'uovo**: L'età era più bassa nel gruppo ANA (10 mesi vs 35,4 mesi), il livello delle IgE sieriche specifiche era superiore nel gruppo ANA, così come il livello delle IgE per Gal d3 e Gal d5. **Allergia alla noce**: il livello delle IgE sieriche specifiche è risultato significativamente più alto nel gruppo ANA, così come i livelli delle IgE specifiche per Jug r1, Jug r2, Jug r3.

**U.O.C. Pronto Soccorso e Medicina d'urgenza Pediatrica – Direttore: Professor Pasquale Di Pietra/Dottor Salvatore Renna**

L'osservazione, prevenzione, assistenza e gestione degli eventi SIDS (Sudden Infant Death Syndrome), unitamente all'assistenza dei pazienti colpiti da ALTE (Apparent Life Threatening Event), è parte integrante dell'attività del specifico Centro Regionale assegnato dalla Regione Liguria al Dipartimento di Emergenza ed Accettazione dell'Istituto Gaslini. Nel primo anno di vita lo 0,8% degli accessi in Pronto Soccorso (PS) è dovuto ad ALTE. Le indagini condotte sulle cause di ALTE nei bambini nei primi mesi di vita comportano una diagnosi differenziale che include tutta una serie di patologie congenite o acquisite. Dal 10 al 25% dei casi di ALTE possono restare senza una causa precisa, nonostante un'accurata valutazione del paziente. Un recente caso di un paziente di 2 mesi, giunto in per iporeattività agli stimoli ambientali e ipotonia dopo il pasto e sottoposto al protocollo ALTE, con quadro di lesione gliotica nell'area striata destra all'angio-RM ha messo in luce l'importanza di un approccio multidisciplinare nell'inquadramento di un bambino affetto da ALTE per giungere, come nel nostro paziente, ad una diagnosi di stroke perinatale. L'attenersi in maniera rigorosa al protocollo ALTE è fondamentale in questi casi, in cui la patologia concomitante è rara (incidenza dello stroke arterioso < 28 giorni di vita pari a 1,2-7,9 casi/100.000 bambini/anno). Il Centro Regionale SIDS-ALTE riveste inoltre un ruolo di osservatorio epidemiologico, in collaborazione con la pediatria di famiglia, i consultori e la Società Italiana di Neonatologia. La crescente attenzione e sensibilizzazione in ambito pediatrico ha condotto lo scorso anno all'organizzazione di un Convegno (SIDS e ALTE. Facciamo il punto! CISEF Istituto G. Gaslini).

Nel 2015 si è concluso lo studio multicentrico progetto MAREA sull'antibioticoterapia in bambini della Liguria affetti da broncopneumonia, otite media acuta e faringite. Sua finalità era la valutazione della sicurezza, efficacia e appropriatezza dell'uso di antibiotici prescritti da 17 pediatri di libera scelta e ospedalieri in PS/reparto di degenza nelle fasce d'età 0-14 anni. L'alta frequenza di ospedalizzazione (30%), l'assenza di segnalazione di reazioni avverse e le classi di antibiotici prescritti non in accordo con le linee-guida forniscono spunti di riflessione sulla gestione intra-/extra-ospedaliera di queste comuni patologie.

Prosegue l'invio dei dati e la collaborazione con l'ISS ed il relativo Network inerenti incidenti domestici ed incidenti stradali in età pediatrica (progetto CCM SINIACA-IBD e progetto Datis: Referente Dr. ssa C. Debbia).

#### ***U.O.C. Ostetricia e Ginecologia – Direttore: Professor Giorgio Bentivoglio/Dottor Marco Adriano***

Oltre alla collaborazione in campo infettivologico e immunitario, continua, rafforzata dalla nascita della U.O.S.D. Medicina Fetale, la trentennale ricerca clinico-scientifica in relazione alla diagnostica precoce e prenatale. Grazie alla collaborazione con il professor Fulcheri (U.O.S.D. Centro di diagnostica e patologia feto-placentare) prosegue l'individuazione e terapia delle patologie feto-neonatali. Iniziato il percorso di screening della preeclampsia con applicazione precoce (I trimestre) e tardiva (dalla 24 alla 36 settimana).

#### ***U.O.C. Patologia Neonatale – Direttore: Dottor Luca Antonio Ramenghi***

L'attività di ricerca scientifica ha sviluppato diversi filoni di ricerca. Il più rilevante è senza dubbio la neurologia neonatale, in particolare il *neuroimaging* nei neonati pretermine (ben 4 su 10 delle migliori pubblicazioni dell'ultimo triennio, come elencate al punto 5). L'Istituto Giannina Gaslini accoglie una delle terapie intensive neonatali più grandi a livello nazionale, con oltre 100 neonati di peso inferiore a 1500 grammi alla nascita (VLBW). Questa vulnerabile popolazione di pazienti è estremamente esposta al rischio di lesioni cerebrali, con potenziali implicazioni a lungo termine sulla sviluppo neurologico. Nell'ultimo triennio tutti i neonati VLBW sono stati sottoposti a risonanza magnetica cerebrale, grazie ad una sinergia ormai consolidata con la Neuroradiologia diretta dal prof. Andrea Rossi. Alcuni di questi dati sono stati recentemente riportati in articoli scientifici, attualmente in corso di referaggio. Parallelamente sono stati messi in correlazione gli aspetti cerebrali con dati prenatali, in collaborazione con il Prof. Dario Paladini per le immagini ecografiche in gravidanza e il Prof. Ezio Fulcheri per l'esame istologico della placenta.

#### ***U.O.C. Radiologia – Direttore: Dottor Gian Michele Magnano***

1. Whole body MRI con seq. STIR/ imaging funzionale nella diagnosi e follow up delle malattie reumatiche e oncologiche: definitiva validazione per diagnosi e monitoring di malattia nella CRMO e nella JDM, con buona correlazione tra attività di malattia e alterazione/distribuzione del segnale patologico. I risultati sono stati presentati all'ESPR Congress 2015.
2. URO RM con valutazione funzionale. Nel 2015 sono stati acquisiti altri 90 esami Continua (con l'Università di Rouen) la valutazione comparativa per validare la fMRU versus scintigrafia renale sequenziale.
3. MD Paedigree: attualmente è sempre in corso l'arruolamento dei pazienti.
4. RM Cardiovascolare in alternativa alla TC nel pectus excavatum: è in corso l'arruolamento dei pazienti e i risultati preliminari, molto positivi, saranno presentati all'ESPR e ECR congress del 2016.

5. Ottimizzazione della dose. E' stata definitivamente completata la survey nazionale sulla dose in TC e i risultati sono pubblicati su European Radiology. Continua la nostra partecipazione al progetto PiDRL oggetto di relazione al Congresso Europeo di Radioprotezione Lisbona e successiva presentazione all'ECR di Vienna del 2017.
6. Continua l'arruolamento dei lattanti con IVU febbrile e lo studio DWI con RM e tecnica di sedazione "feed and wrap" (definitivamente messa a punto).

***U.O.C. Anestesia e Rianimazione neonatale pediatrica – Direttore: Dottor Pietro Tuo***

"Neurodevelopmental outcome at 2 years of age after general anaesthesia and awake-regional anaesthesia in infancy (GAS): an international multicentre, randomised controlled trial." (Ricerca finalizzata 167/GR-2009-1476067). Studio randomizzato, controllato, prospettico, aperto, multicentrico internazionale. Pazienti di età inferiore alle 60 settimane di età postconcezionale, programmati per intervento chirurgico di ernia inguinale, sono stati randomizzati in due bracci di studio per ricevere anestesia generale con sevoflurane o anestesia regionale senza sedativi. Il follow-up neuro cognitivo a 2 anni di età corretta è stato effettuato mediante visita pediatrica, Scala di Bayley e McArthur Test. Il follow-up è stato completato a gennaio del 2015 e ha portato ad un'analisi dei risultati pubblicati su The Lancet 2015.

***U.O.C. Cardiologia – Direttore: Dottor Maurizio Marasini***

Studio RASopatie: fine raccolta dati. In fase di analisi ed elaborazione dei dati al fine di pubblicare lo Studio.

Studio Caratteristiche del setto interatriale nei feti affetti da Trasposizione delle Grandi Arterie (dTGA): fine raccolta ed elaborazione dei dati: E' stato scritto il lavoro ed inviato per la revisione.

***U.O.C. Cardiocirurgia – Direttore: Dottor Lucio Zannini***

Valutazione della "rigenerazione autologa" del patch Cor-Matrix (extracellular matrix graft) in cardiocirurgia pediatrica

**Obiettivo:** Valutare la rigenerazione cellulare e la "crescita" del patch di matrice extracellulare Cor-Matrix utilizzato per la correzione di cardiopatie congenite e per la sostituzione vascolare in pazienti pediatrici.

Si tratta di un nuovo materiale in commercio da alcuni anni con tutte le certificazioni ed autorizzazioni all'uso in cardiocirurgia pediatrica, costituito da matrice extracellulare decellularizzata di provenienza dall'intestino bovino, che dovrebbe fornire all'ospite il substrato per una ricellularizzazione, garantendo la capacità plastica e la potenzialità di una crescita dimensionale.

**Descrizione:** Valutazione clinica e strumentale dei pazienti in cui è stato utilizzato il patch di "matrice extracellulare" ed analisi istologica dei frammenti di patch espuntati nel caso questa opportunità si renda disponibile (per esempio nel caso di interventi stadiati e palliativi in attesa di correzione).



**U.O.C. Chirurgia – Direttore: Dottor Piero Buffa/Professor Girolamo Mattioli**

“CARATTERIZZAZIONE DELLA VARIABILITÀ FENOTIPICA DELLA MALATTIA DI HIRSCHSPRUNG E RUOLO DEL PROTO-ONCOGENE RET NELL’OMEOSTASI IMMUNITARIA E MICROBICA DELL’INTESTINO UMANO E MURINO” - Durante il 2015 è proseguita l’attività di arruolamento dei pazienti affetti da malattia di Hirschsprung inseriti nel un complesso ed articolato programma di screening fenotipico e genotipico (screening di mutazioni e aplotipi del proto-oncogene Ret). Di tutti i pazienti sono state prelevate le feci per studio metagenomico (in corso presso i laboratori dell’NIH – Bethesda) mentre di quelli sottoposti ad intervento chirurgico è stato prelevato tessuto intestinale e DNA periferico per lo studio dell’espressione di Ret ed altri geni potenzialmente coinvolti nell’infiammazione. Quanto detto al fine di chiarire la complessa correlazione fra genotipo e fenotipo della malattia di Hirschsprung e sviluppare ipotesi patogenetiche in grado di spiegare con maggior accuratezza la principale complicità della malattia: l’enterocolite. Nel complesso, al 15/11/2015, sono stati arruolati 207 pazienti, di cui 123 sottoposti a screening completo e quindi inclusi nello studio mirato alla definizione della variabilità fenotipica della malattia di Hirschsprung, alla correlazione genotipo/fenotipo ed alla ricerca di eventuali fattori di rischio per lo sviluppo di enterocoliti. I risultati ottenuti sui primi 106 pazienti sono stati già pubblicati sulla rivista internazionale Orphanet Journal of Rare Disease (Pini Prato A et al. A prospective observational study of associated anomalies in Hirschsprung's disease. Orphanet J Rare Dis. 23;8(1):184, 2013). Un altro paper relativo a 133 pazienti consecutivi con malattia di Hirschsprung sottoposti a screening ecocardiografico è stato pubblicato nel 2014 sulla rivista Frontiers in Pediatrics (Tuo G et al. Hirschsprung's Disease and Associated Congenital Heart Defects: A Prospective Observational Study from a Single Institution. Front Pediatr Sep 17, 2014). Il progetto di Ricerca prosegue nel contest della Ricerca finalizzata con durata triennale e quindi **fino a tutto il 2017**.

“L’APPROCCIO MINI-INVASIVO IN CHIRURGIA PEDIATRIA: AUDIT CLINICI, RISK MANAGEMENT E LINEE GUIDA”. Durante l’anno 2013 è stato implementato un complesso database in grado di includere tutti i principali dati demografici e clinici, dettagli tecnici intraoperatori, misure di outcome ed eventuali complicanze. Tale database, adattato specificamente per ogni affezione, è stato sottoposto ad una popolazione selezionata di pazienti affetti da **Malattie Infiammatorie Croniche Intestinali** ed ha consentito l’analisi delle complicanze, della strategia chirurgica, dell’outcome e delle innovazioni introdotte presso il nostro Istituto (Pini Prato et al. Morbidity and Risk Factors of Laparoscopic Assisted Ileostomies in Children with Ulcerative Colitis. J Pediatr Gastroenterol Nutr. 2015; Pini-Prato A et al Minimally invasive surgery for paediatric inflammatory bowel disease: Personal experience and literature review. World J Gastroenterol. 2015 Oct 28;21(40); Mattioli G et al. Cone-like resection, fistulectomy and mucosal rectal sleeve partial endorectal pull-through in paediatric Crohn's disease with perianal complex fistula. Dig Liver Dis. 2015 Aug;47(8). Il progetto di ricerca proseguirà per un totale di 5 anni, eventualmente prolungabili. Al momento la chiusura del progetto è prevista per la **fine del 2018**.

“RISCHIO ONCOLOGICO DEI PAZIENTI AFFETTI DA MALATTIA DI HIRSCHSPRUNG”. Durante il 2014 ed il 2015 sono stati raccolti dati anamnestici di tutti i pazienti affetti da malattia di Hirschsprung consecutivamente afferenti all’Istituto Giannina Gaslini in merito alla ricorrenza oncologica e di altre affezioni acquisite nel gentilizio (punto 3 o “preliminary data”). Sono state intervistati 179 genitori di pazienti o pazienti affetti da malattia di Hirschsprung (maggiorenni) e 166 controlli age-matched. Sono stati riscontrati 18 casi di ricorrenza di tumore del colon-retto nelle famiglie dei pazienti e 23 nei controlli. I risultati, su una numerosità di campione non ancora sufficiente per consentire una potenza statistica adeguata, suggeriscono al momento che il background genetico non agisce quale predisposizione al tumore del colon retto nei pazienti affetti dalla malattia di Hirschsprung. Su tale progetto di ricerca è attivo il coinvolgimento multicentrico dell’Ospedale Vittore Buzzi di Milano, dell’azienda Ospedaliero-Universitaria di Padova e del Children Hospital di Helsinki, Finlandia. Il **progetto proseguirà fino a tutto il 2017**.

“HIRSCHSPRUNG DISEASE AS A MODEL OF NEURO-IMMUNE DYSFUNCTIONS IN THE GUT: ROLE OF THE RET PROTO-ONCOGENE IN THE CORRECT DEVELOPMENT AND MAINTENANCE OF MICROBIAL HOMEOSTASIS”. **Progetto concluso il 30/11/2014** con la pubblicazione sulla rivista scientifica internazionale Plos-One nel 2013 di un paper che ha descritto i risultati dello studio con particolare attenzione alla valutazione dell’espressione del proto-oncogene RET su varie linee cellulari dell’immunità circolante, in pazienti affetti da malattia di Hirschsprung, e dell’effetto, negli stessi pazienti, della stimolazione di RET sulla up- o down-regulation di determinati geni dell’infiammazione (Rusmini M et al. Induction of RET dependent and independent pro-inflammatory programs in human peripheral blood mononuclear cells from Hirschsprung patients. PLoS One. 2013;8(3):e59066).

INTERACTIONS OF GENOTYPE, PHENOTYPE, LOCAL IMMUNE SYSTEM AND MICROBIOLOGIC ENVIRONMENT IN THE PATHOGENESIS OF HIRSCHSPRUNG'S DISEASE ASSOCIATED ENTEROCOLITIS”. Tale progetto di Ricerca, attivato il 1°

dicembre del 2014, prevede l'arruolamento di tutti i pazienti con malattia di Hirschsprung consecutivamente ricoverati presso l'Istituto Giannina Gaslini per l'esecuzione dello screening fenotipico (esclusione di anomalie associate), genetico, immunopatologico e meta genomico al fine di creare un database al quale applicare un'analisi multivariata in grado di identificare fattori di rischio connessi allo sviluppo delle temibili enterocoliti ancora oggi connesse alla pur bassa mortalità dell'affezione in esame. Nel solo anno 2015 (al 15/11/2015) sono stati arruolati 18 pazienti, come da previsioni epidemiologiche indicate nelle previsioni del progetto di ricerca. **Il progetto avrà una durata triennale e scadenza 30/11/2017.**

#### ***U.O.C. Oculistica – Direttore: Professor Paolo Capris***

Viene concluso lo studio sulle manifestazioni retiniche della Neurofibromatosi 1 che ha permesso l'identificazione di un nuovo parametro diagnostico precoce, sensibile e facilmente rilevabile: la presenza di noduli coroideali evidenziabili anche nel bambino di 2-3 anni mediante la Retinoscopia IR. Lo studio condotto su 98 bambini affetti da questa rara affezione, che può coinvolgere il sistema visivo, rappresenta il primo risultato ottenuto su una popolazione pediatrica così consistente e ha permesso di definire che il riscontro dei noduli coroideali è segno di quasi assoluta certezza della presenza della Neurofibromatosi di tipo 1. I risultati sono oggetto di pubblicazione su rivista internazionale.

E' tuttora in corso lo studio multicentrico internazionale sugli effetti indesiderati dell'utilizzazione di un farmaco ad uso topico (Latanoprost collirio) per il trattamento del glaucoma congenito e in età pediatrica:

- studio di coorte longitudinale, non interventistico, prospettico atto a valutare la sicurezza a lungo termine del trattamento con xalatan nella popolazione pediatrica (numero dello studio a6111143);
- studio non interventistico, di sorveglianza a lungo termine per monitorare le alterazioni pigmentarie durante trattamento con latanoprost nella popolazione pediatrica (numero dello studio a6111144)

Continua lo studio dell'efficacia dell'Igf-1, somministrato per via endovenosa per la prima volta al mondo, a partire dalla nascita, nella prevenzione della retinopatia della prematurità (ROP) oltre che gli effetti a breve e medio termine della somministrazione di Igf-1 sullo sviluppo cerebrale e neuro-cognitivo dei pazienti prematuri in collaborazione con U.O. Patologia Neonatale IRCCS Gaslini.

#### ***U.O.C. Ortopedia – Direttore: Dottor Silvio Boero***

E' stata ampliata la casistica nel campo della chirurgia ricostruttiva degli arti inferiori con l'utilizzazione di nuovi fissatori esterni circolari computer assistiti che hanno permesso di correggere gravissime deformità. I risultati, dei primi casi trattati, sono stati portati al Congresso Mondiale di chirurgia ricostruttiva degli arti. E' in preparazione un lavoro scientifico, già sottoposto al Comitato Etico da presentare su una rivista internazionale.

Il ristretto gruppo di chirurghi internazionali che stanno sviluppando questo fissatore e le sue applicazioni, hanno apprezzato quanto studiato e le richieste di modifica da apportate al fissatore ed al software sono state tutte accolte.

Nel campo della chirurgia oncologica è stata incrementata la collaborazione con l'Ospedale Careggi per il trattamento ricostruttivo ("limb salvage") dei casi affetti da neoplasie maligne degli arti con l'impianto di protesi "custom made". L'UO ha elaborato i dati raccolti a livello nazionale sulle cisti ossee solitarie essi sono stati presentati al CIOSM durante il Congresso Nazionale della Società di Ortopedia e Traumatologia con lo scopo di dare delle indicazioni terapeutiche in base ai dati elaborati.

Nel campo della chirurgia ricostruttiva dell'anca è stata ulteriormente approfondita la tecnica per la soluzione dell'impingement femoro acetabolare con la metodica di Ganz specialmente nelle epifisiolisi croniche gravi.

Nel campo della chirurgia vertebrale si è strutturata la collaborazione con il DIMES (Dipartimento di Medicina Sperimentale) dell'Università degli Studi di Genova, Laboratorio di Immunologia Clinica e Sperimentale per il prelievo e la donazione di tessuto midollare osseo per la ricerca. Si è incrementato l'utilizzo di innovativi dispositivi atti alla correzione delle deformità vertebrali in età precoce allo scopo di valutarne efficacia e tollerabilità.

#### ***U.O.C. Farmacia – Direttore: Dottoressa Paola Barabino***

L'U.O. Farmacia porta avanti, dal 1999, uno studio multicentrico sulla sicurezza di farmaci e vaccini in pediatria di cui il Centro Nazionale di Epidemiologia Sorveglianza e Promozione della Salute (CNESP) dell'Istituto Superiore di Sanità è coordinatore.

Si tratta di una sorveglianza attiva, su tutti gli episodi di ricovero tramite Pronto Soccorso, di alcune condizioni cliniche acute di interesse; viene stimato il rischio di insorgenza di eventi associati all'uso di farmaci o vaccini utilizzando un modello di analisi caso-controllo.

Finora lo studio ha permesso di mettere in evidenza e confermare segnali di reazioni avverse ad alcuni farmaci, permettendo di integrare le informazioni raccolte attraverso le segnalazioni spontanee di reazioni avverse.

Con i dati raccolti è stato possibile effettuare stime più attendibili di rischio di reazioni avverse rispetto alle stime derivanti dalle segnalazioni spontanee.

Complessivamente, nel periodo 01/01/2015 al 18/11/2015, sono stati arruolati 75 pazienti. Nel gruppo delle patologie neurologiche, quelle più rappresentate sono state: episodi di sincope e iporeattività, epilessia, ed ALTE nei pazienti più piccoli.

Le patologie muco-cutanee più rappresentate sono state le vasculiti, la porpora e sindromi di Schoenlein-Henock.

#### **U.O.C. Centro controllo direzionale e servizio qualità – Direttore: Dottor Ubaldo Rosati**

*“La cartella elettronica quale strumento di supporto alla sicurezza dei pazienti”*

Il progetto di Cartella Clinica Elettronica in corso di completamento presso l'Istituto Gianni Gaslini ha visto la realizzazione e l'attivazione della stessa nel 97% dei reparti aziendali.

I moduli attivati orizzontalmente sui reparti in oggetto sono costituiti da Valutazione Clinica di ingresso (Frontespizio, Anamnesi, Esame Obiettivo), Diario medico e infermieristico, Parametri Vitali, Lettera di dimissione, Diagnosi e Procedure, Cartella Infermieristica, Referti interni. Al modello aziendale di Valutazione clinica di ingresso adottato quanto più uniformemente possibile da tutte le UO, si sono affiancati modelli personalizzati per reparti caratterizzati da significative specificità che hanno portato ad Esami Obiettivi e schede personalizzate per i reparti di Terapia Intensiva, Neurologia, Neurochirurgia ed Ostetricia/Ginecologia. Un'ultima importante personalizzazione è in corso per il reparto di Patologia Neonatale e ciò consentirà l'attivazione definitiva della CCE su tutti i reparti aziendali (prima metà 2016). Il sistema è inoltre completato da una Cartella Clinica Oncologica, comprensiva di gestione della prescrizione e somministrazione della terapia antitumorale.

La cartella clinica ambulatoriale è attiva per la totalità dei reparti aziendali e sono state implementate numerose schede informatizzate a supporto di specifici processi e procedure medico/chirurgiche (scale di rischio E.T.A., Day Surgery, scale dolore, cateteri, dispositivi, V.A.S...)

Tutte le procedure di Order Entry Aziendale (OE per consulenze interne, OE Laboratorio di Analisi, OE RIS, OE Anatomia Patologica, quest'ultima in fase di progressiva diffusione) sono informatizzate ed integrate alla CCE sia per la fase di richiesta che di ritorno del referto.

In 3 reparti aziendali è operante il modulo di pianificazione infermieristica e si programma di completarne la diffusione entro il 2016 unitamente all'attivazione della gestione della terapia farmacologica informatizzata.

La Cartella Clinica Elettronica dell'Istituto è integrata con l'Anagrafica Pazienti aziendale, con il Sistema di ADT e di Gestione del Pronto Soccorso, con il Centro Unico di Prenotazione, con il sistema di Elettrocardiografia digitale ed il PACS Cardiologico, con il LIS ed il RIS-PACS aziendale nonché con il sistema di prescrizione di ricette dematerializzate per farmaci ed esami.

Ad oggi, per quanto noto, rimane il progetto di CCE più ampio affrontato nell'ambito degli Ospedali Pediatrici nazionali e costituisce anche l'infrastruttura alla base del Dossier Clinico dell'Istituto.

Dall'anno dell'attivazione (2013) nel primo reparto della CCE per interni sono state registrate oltre 45.000 Cartelle Cliniche Elettroniche, e raccolti, comprendendo anche la funzione di Dossier Clinico, oltre 1.500.000 di documenti.

#### **U.O.S.D. Epidemiologia, Biostatistica e Comitati – Direttore: Dottor Riccardo Haupt**

1. L'attività di **epidemiologia clinica**, è principalmente consistita nella collaborazione con diverse U.O. dell'Istituto (principalmente Pediatria II, Ematologia ed Oncologia, e Malattie infettive) per il disegno di studi scientifici, gestione, ed analisi dei dati. Personale della UOSD ha anche avuto un ruolo principale in qualità di coordinatore di progetti internazionali che hanno dato luogo a pubblicazioni scientifiche.

In termini di risultati di questa attività, il personale della UOSD è stato autore o co-autore, nel corso dell'anno 2015 (dati aggiornati al 21/10/2015) di 14 lavori scientifici, per un Impact Factor (IF) di 50,578 e per un IF Ministeriale pari a 65,5. In termini di media, si è ottenuto un IF medio per lavoro di 3,613 e un numero medio di lavori per ricercatore di 2.

2. L'attività di **gestione dei Registri di Malattia** è continuata regolarmente in particolare per il: 1) Registro Italiano neuroblastoma (RINB), 2) Registro Italiano fuori terapia (ROT), 3) Registro Italiano tumori del sistema nervoso centrale (RI-TSNC), 4) il Registro della Sindrome di Poland e 5) di quello della ipoacusia congenita neonatale.

Questa attività si mantiene per lo più grazie a progetti di ricerca per i quali si è ottenuto finanziamento specifico. In particolare, all'interno del progetto quinquennale europeo ENCCA (European Network for Research in Cancer in

Children and Adolescents), personale del SEBC sta coordinando il progetto "Survivorship Passport" che ha ottenuto un grande rilievo internazionale. Il dr. Haupt è stato invitato a presentare il progetto ad una riunione presso il Parlamento Europeo che si terrà il 18 novembre p.v.. All'interno di un altro progetto europeo (PanCareSurFup), è stata conclusa l'analisi della sopravvivenza a lungo termine (oltre 40 anni di follow-up) dei soggetti italiani inseriti nel registro Italiano fuori terapia dell'AIEOP. Inoltre, personale del SEBC, in collaborazione con il dipartimento di Ematologia ed Oncologia sta portando avanti 2 progetti: PancareLIFE, finanziato dalla comunità Europea per lo studio della ototossicità e tossicità gonadica (fertilità femminile) nei lungo sopravvissuti da tumore pediatrico e ExPo-r-Net per la definizione di un network di esperti europei in oncologia pediatrica.

Si è inoltre continuato nella stesura di linee guida per il follow-up a distanza dei pazienti trattati per tumore. In questo contesto il Dott. Haupt ha coordinato il gruppo di lavoro internazionale per la stesura delle linee guida riguardanti la sorveglianza a lungo termine per l'insufficienza ovarica precoce in donne lungo-sopravvissute da tumore pediatrico.

#### ***U.O.S.D. Endocrinologia Clinica e Sperimentale - Direttore: Professor Mohamed Maghnie***

Proseguimento dei seguenti protocolli approvati da comitato etico:

##### **1. Efficacia e tollerabilità di due terapie sostitutive in casi di amenorrea successiva a trattamento antitumorale in età pediatrica (Prot. n. IGG MOMA 001), RCT**

I dati preliminari mostrano un diverso outcome delle 2 diverse formulazioni estrogeniche sul profilo lipidico e sulla resistenza all'IGF1. Tali dati devono essere però confermati da una numerosità statisticamente significativa, non ancora raggiunta.

13 pazienti hanno concluso il protocollo di 4 anni raggiungendo perfettamente gli obiettivi di estrogenizzazione e di soddisfazione al trattamento.

##### **2. Ipogonadismo ipogonadotropo maschile a presentazione neonatale (Prot IGG MOMA 002), RCT**

I dati preliminari sembrano mostrare una buona risposta al trattamento con gonadotropine durante la minipuntura in termini di incremento del volume gonadico e della risposta ematica al trattamento; al momento sono stati arruolati 2 pazienti.

##### **3. Studio della massa ossea e composizione corporea in neonati e lattanti con diverse tipologie di crescita intrauterina (Prot. n. IGG MOMA 006), osservazionale**

I dati preliminari su 16 neonati pretermine e 7 neonati a termine sembrano mostrare dimensioni scheletriche ridotte e ridotta BMC mediante DXA a parità di età cronologica nei neonati pretermine.

##### **4. Studio clinico Valutazione a lungo termine del profilo rischio-beneficio della terapia con Levo-tiroxina in bambini affetti da Ipotiroidismo Congenito: influenza della dose iniziale di Levo tiroxina sugli outcomes neuro comportamentali, auxologici e cardio vascolari (cod.: FARM8A8FHP)**

Sono stati arruolati nello studio 6 neonati affetti da ipotiroidismo congenito sia con tiroide in sede che con tiroide disgenetica i quali sono stati assegnati secondo il criterio di randomizzazione a due regimi terapeutici differenti di Levo tiroxina. Questi pazienti stanno procedendo nel follow up auxologico e neuro comportamentale.

#### ***U.O.S.D. Area Critica della Medicina d'Urgenza – Direttore: Dottor Salvatore Renna***

La raccolta-dati di casistiche numericamente consistenti di bambini affetti da eventi trombotici a livello cerebrale è fondamentale per migliorare la prevenzione, il riconoscimento precoce ed il trattamento di questa patologia. Il Registro Italiano Trombosi Infantili (Italian Registry of Pediatric Thrombosis – RITI) è stato creato nel 2007 da un team multidisciplinare (neurologia pediatrica, ematologia, medicina d'urgenza, pediatria generale) con la finalità di una migliore comprensione degli eventi trombotici in età neonatale e pediatrica in Italia. Altro fondamentale obiettivo dell'RITI è la raccolta preliminare di dati per lo sviluppo futuro di specifici trials clinici e di protocolli diagnostico-terapeutici. Il nostro DEA ha partecipato attivamente alla creazione del Registro ed alla raccolta-dati ad esso correlata. I casi pediatrici di eventi trombotici cerebrali tra gennaio 2007 e giugno 2012 raccolti dall'RITI includono 79 stroke ischemici arteriosi (AIS) e 91 trombosi cerebrovascolari (CSVT), età mediana 4,5 anni per AIS e 7,1 anni per CVTS, più frequenti segni/sintomi all'esordio emiparesi, convulsioni e disturbi del linguaggio in AIS e cefalea, convulsioni e letargia in CSVT. Il tempo necessario per raggiungere una diagnosi è risultato > 24h nel 46% degli AIS e nel 59% delle CSVT. Nel complesso i dati dell'RITI risultano in accordo con quelli della letteratura, ad eccezione di un intervallo più lungo prima di giungere alla diagnosi, il che indica la necessità di un riconoscimento più precoce di queste patologie in Italia.

Nel 2015 sono stati elaborati i dati relativi allo studio EPISTREP (ospedaliero, prospettico, multicentrico), condotto dal maggio 2008 al giugno 2009 per valutare l'entità delle batteriemie e ID (invasive diseases) in bambini di età < 5 anni con

temperatura  $\geq 39^\circ$  C. La partecipazione allo studio comportava una singola visita pediatrica in pronto soccorso, esecuzione di tampone faringeo e prelievo ematico per emocoltura e PCR (polymerase chain reaction). Su 4536 pazienti febbrili esaminati nel pronto soccorso partecipanti allo studio, 944 sono stati selezionati e 920 arruolati, con diagnosi di sepsi in 38 casi (batterica nel 5,3%). *S. pneumoniae* è risultato il principale responsabile delle sepsi, seguito da *H. influenzae*. I sierotipi di *S. pneumoniae* identificati in bambini vaccinati non sono inclusi tra i sierotipi della vaccinazione antipneumococcica.

#### ***U.O.S.D. Pronto Soccorso e OBI – Direttore: Dottoressa Emanuela Piccotti***

L'U.O.C. Pronto Soccorso e Medicina d'Urgenza Pediatrica continua a rappresentare un osservatorio privilegiato di casi clinici complessi o particolari, meritevoli di segnalazione in letteratura. Negli ultimi anni l'ingestione di batterie a disco (disk batteries - DB) è diventata sempre più frequente in età pediatrica. La severità dei danni è correlata soprattutto all'impiego crescente di nuove pile al litio, che possono determinare danni mortali se localizzate a livello esofageo. I dati clinici e laboratoristici di 3 bambini con localizzazione esofagea di pile al litio giunti al nostro Pronto Soccorso nel periodo 2010-2014 sono stati oggetto di revisione, considerando la presentazione clinica, il trattamento ricevuto e l'esito finale. La prima bambina, di 22 mesi, è deceduta per improvviso sanguinamento dovuto al crearsi di una fistola aorto-esofagea. Il secondo bambino, di 5 anni, è stato sottoposto ad una toracotomia esplorativa per escludere lesioni aortiche prima della rimozione della batteria ed una perforazione esofagea spontanea. Il terzo paziente, di 18 mesi, si è ripreso completamente dopo aver presentato lesioni ulcerative a livello esofageo. In conclusione, la localizzazione esofagea di pile al litio rappresenta un'emergenza pediatrica, con necessità di approccio multidisciplinare in un ospedale pediatrico di terzo livello. Un percorso assistenziale relativo all'ingestione di DB con particolare riguardo per quelle al litio è stato elaborato nel 2015 presso il nostro Istituto.

La meningite da *Listeria* in bambini immunocompetenti oltre il periodo neonatale è una patologia rara, di cui sono pochi i casi descritti in letteratura, come recentemente riportato nella review di Ben Shimol et al. La diagnosi differenziale per un bambino di 7 anni in PS per perdita di coscienza e successivo stato confusionale, leucocitosi neutrofila, aumento dei parametri infiammatori, 1.500 WBC/mm<sup>3</sup> con prevalenza neutrofila nel liquor e enhancement diffuso a livello meningeo senza edema cerebrale alla TC encefalo si poneva essenzialmente tra meningite batterica ed encefalite virale, con avvio di terapia con ceftriaxone e aciclovir. I risultati della liquor coltura hanno condotto a diagnosi di meningite da *Listeria*, con terapia mirata con ampicillina + gentamicina, contratta verosimilmente in Sudamerica in seguito ad ingestione di formaggi e latte non pastorizzato. Nel corso dell'ospedalizzazione il nostro paziente ha presentato crisi convulsive, deficit a sinistra dell'abducente SIADH, ma non altre complicanze quali ascesso cerebrale o idrocefalo, peraltro descritte in altri casi di meningite da *Listeria*.

#### ***U.O.S.D. Medicina e Chirurgia Fetale – Direttore: Dottor Dario Paladini***

Campi di ricerca principale:

- Caratterizzazione ecografica 2D-3D delle anomalie congenite cerebrali, e confronto con RMN (UO Neuroradiologia) ed anatomia patologica (UOSD Anatomia patologica feto-placentare);
- Studio di correlazione anatomica dello sviluppo cerebrale precoce: ecografia 2D-3D vs dissezione anatomica ad elevata risoluzione (UOSD Anatomia patologica feto-placentare);
- Correlazione outcome-architettura angioplacentare in sindrome da Trasfusione feto-fetale (con UOSD Anatomia feto-placentare);
- Caratterizzazione ecografica 2D-3D delle cardiopatie congenite;
- Screening precoce delle anomalie congenite e cromosomiche nel I trimestre di gestazione
- Screening delle forme severe di preeclampsia ed IUGR mediante valutazione nel I trimestre di anamnesi materna, flussimetria uteroplacentare e dosaggio free-beta-hCG, PAPP-A e PIGF.

#### ***U.O.S.D. Centro Angiomi – Direttore: Dottor Pietro Dalmonte/Dottoressa Nadia Vercellino***

Studio multicentrico a carattere epidemiologico della sindrome dell'osso fantasma (Sindrome di Gorham Stout).

**Obiettivo:** L'obiettivo dello studio è di pervenire alla formulazione di un Protocollo diagnostico-terapeutico di questa malattia "rara" il cui trattamento è ancora controverso.

**Descrizione:** La SGS è una malformazione vascolare rara e complessa caratterizzata da un'osteolisi spontanea e massiva associata a proliferazione locale intraossea di piccoli vasi di natura prevalentemente linfatica, che determina la distruzione

progressiva e riassorbimento dell'osso. Nelle sedi colpite, la lesione si estende anche ad infiltrare i tessuti molli (cute, sottocute, muscoli); nella localizzazione toracica si associa a chilotorace.

Si tratta di una condizione rara, sporadica, ad eziologia sconosciuta, che di solito colpisce bambini e adolescenti, senza differenza tra i sessi, ad evoluzione progressiva e con carattere invalidante. Sono stati descritti meno di 300 casi nella letteratura internazionale.

La gestione di questi malati è complessa e necessariamente di tipo multidisciplinare.

#### **Servizio di Farmacologia Clinica e Sperimentazioni Cliniche – Direttore: Dottoressa Ornella Della Casa Alberighi**

Il Servizio di Farmacologia Clinica e Sperimentazioni Cliniche attraverso l'annesso Ufficio Sperimentazioni Cliniche svolge le seguenti attività:

1. Preparazione e gestione di proposte di ricerca clinica e di piani di sviluppo clinico di farmaci, di farmacovigilanza e farmaco economia applicati alla Pediatria e alle Malattie Rare.
2. Progettazione, conduzione e reporting di studi clinici collaborativi in Pediatria e Malattie Rare (da studi di Fase 1 a studi di Fase 4 , Farmacovigilanza e Farmacoeconomia), con reti specialistiche di Istituti Pediatrici di eccellenza, con istituzioni nazionali (Istituto Superiore di Sanità) e internazionali (Comunità Europea, Orphanet), con enti regolatori (EMA ed FDA, AIFA) e aziende farmaceutiche nazionali e internazionali.
  - **Studio GRIP0\_AIFA\_FARM8MR2J7: Biphasic insulin metabolic control and QoL in paediatric T1DM: a multicenter (MC) cluster randomized trial.** Principal Investigator (PI) Dr.G. d'Annunzio, Clinica Pediatrica, Diabetologia.
  - **Progetto ALLEGRIA\_AIFA\_FARM94793N: 24-month, MC, prospective, DB, RCT to evaluate the efficacy, safety, tolerability, and cost-effectiveness of allergen specific sublingual immunotherapy vs placebo in combination with standard of care in pediatric allergic asthma.** PI Dr.ssa MA Tosca, UOC di Pediatria a Indirizzo Pneumologico e Allergologico.
  - **Studio AIFA/Regione Liguria PdP\_SR\_IGG01\_Progetto MAREA: Sorveglianza della sicurezza d'uso degli antibiotici nei bambini con broncopneumite, faringotonsillite e otite media acuta della Regione Liguria.** PI Dr. P. Di Pietro, UOC di P.S. Medico e Medicina d'Urgenza, DEA Pediatrico.
  - **RaDiCEA Project N o. 40-41800-98-007\_ERA-NET PrioMedchild: New drugs for rare diseases: cost-effectiveness modelling in cryopyrin associated periodic syndromes (CAPS)** Coordinatore del Consorzio IT, F, NL Prof. A. Martini, Pediatria 2.
  - **HEAD-US Project\_ODCA\_ACM\_CM\_IGG1: Haemophilic arthropathy and Ultrasound: development and 1st validation steps of the simplified Haemophilia Early Arthropathy Detection with UltraSound (HEAD-US) score.** PI Prof. C. Martinoli, Università Genova
3. Formazione continua del personale sanitario che effettua la sperimentazione clinica in Pediatria e Malattie Rare. (Es. Corsi presso CISEF)
4. Stesura e mantenimento di policies, procedure operative standard, e istruzioni operative per la conduzione di studi clinici sia no profit che profit per l'Istituto G. Gaslini in collaborazione con Servizi/ Unità competenti (UOSD Epidemiologia Clinica e Biostatistica e Comitati, UO Farmacia, Laboratori, Ufficio Affari Legali, Amministrazione, Comitato Etico Regionale della Liguria).
5. Ottimizzazione delle dosi di farmaci nuovi o in uso *off-label* attraverso il monitoraggio terapeutico (*Therapeutic Drug Monitoring*–TDM) per l'individualizzazione della dose ottimale per singolo paziente in base alle concentrazioni di farmaco e alle risposte terapeutiche sia di efficacia che di tossicità, attraverso l'applicazione di tecniche farmacometriche e clinimetriche e la messa a punto di micrometodi di TDM in collaborazione con. Settore Chimica Clinica - Tossicologia-Cromatografia dell'UO Laboratorio Centrale di Analisi.

#### **U.O.S.D. Centro di Dialisi – Direttore: Dottor Enrico Verrina**

La ricerca scientifica clinica e di laboratorio condotta nell'anno 2015 dall'UOSD Dialisi è stata finalizzata alla produzione e/o messa a punto di strumenti diagnostici e terapeutici utili per il miglioramento della gestione e della cura dei pazienti pediatrici in terapia dialitica acuta o cronica, questi ultimi in attesa di ricevere un trapianto renale.

In particolare nell'anno 2015 la ricerca si è concentrata sui seguenti argomenti:

- Analisi degli effluenti peritoneali di pazienti in trattamento con dialisi peritoneale mediante metodiche di proteomica per studiarne il profilo proteico ed identificare proteine la cui presenza e/o variazione in termini sia quantitativi che qualitativi nel corso del trattamento dialitico a lungo termine possano essere indicatori precoci di variazioni funzionali della membrana peritoneale e/o dello sviluppo di fibrosi/sclerosi della membrana stessa. In

particolare, è stata applicata la tecnologia della *combinatorial peptide ligand library* associata all'elettroforesi bi-dimensionale per aumentare la precisione dell'analisi proteomica di un fluido biologico con composizione molto complessa quale è il liquido peritoneale.

- Studio dell'efficacia, tollerabilità e sicurezza del farmaco calcio-mimetico *cinacalcet* nella terapia dell'iperparatiroidismo secondario nei pazienti pediatrici in insufficienza renale terminale. In particolare, lo scopo dello studio è quello di identificare la dose pediatrica più efficace e sicura e ottenere la formulazione farmaceutica più idonea a garantire un'agevole somministrazione ed un adeguato assorbimento nei bambini.
- In collaborazione con l'ESPN/ERA-EDTA Registry (v. Collaborazioni) è stato effettuato uno studio sulla valutazione del rischio di perdita del rene trapiantato in riceventi pediatrici mediante l'applicazione della survival tree analysis.
- In collaborazione con l'IPPN (v. Collaborazioni) è stato effettuato uno studio sui fattori di rischio di perdita della funzione renale residua in pazienti pediatrici in trattamento con dialisi peritoneale cronica.
- In collaborazione con il RIDP (v. Collaborazioni) sono stati effettuati studi su:
  - a. Sopravvivenza a breve termine di neonati con iperammoniemia trattati con dialisi.
  - b. Trattamento con dialisi extracorporea dei bambini nei primi due anni di vita.
  - c. Analisi della sopravvivenza del paziente e della tecnica in dialisi peritoneale e in dialisi extracorporea con il metodo della *propensity matched comparison*.

#### **U.O.S.D. Centro di Chirurgia Mini-invasiva e Robotica – Direttore: Professor Girolamo Mattioli**

**"L'APPROCCIO MINI-INVASIVO IN CHIRURGIA PEDIATRIA: AUDIT CLINICI, RISK MANAGEMENT E LINEE GUIDA"**. Durante l'anno 2013 è stato implementato un complesso database in grado di includere tutti i principali dati demografici e clinici, dettagli tecnici intraoperatori, misure di outcome ed eventuali complicanze. Tale database, adattato specificamente per ogni affezione, è stato sottoposto ad una popolazione selezionata di pazienti affetti da **Malattie Infiammatorie Croniche Intestinali** ed ha consentito l'analisi delle complicanze, della strategia chirurgica, dell'outcome e delle innovazioni introdotte presso il nostro Istituto (Pini Prato et al. *Morbidity and Risk Factors of Laparoscopic Assisted Ileostomies in Children with Ulcerative Colitis*. J Pediatr Gastroenterol Nutr. 2015; Pini-Prato A et al *Minimally invasive surgery for paediatric inflammatory bowel disease: Personal experience and literature review*. World J Gastroenterol. 2015 Oct 28;21(40); Mattioli G et al. *Cone-like resection, fistulectomy and mucosal rectal sleeve partial endorectal pull-through in paediatric Crohn's disease with perianal complex fistula*. Dig Liver Dis. 2015 Aug;47(8). Il progetto di ricerca proseguirà per un totale di 5 anni, eventualmente prolungabili. Al momento la chiusura del progetto è prevista per la **fine del 2018**.

#### **U.O.S.D. Chirurgia Ricostruttiva e della mano – Direttore: Dottor Filippo M. Senes**

Nel corso del 2015 è proseguito lo studio delle lesioni nervose del plesso brachiale e del sistema nervoso periferico degli arti, che ha prodotto due pubblicazioni sul tema delle neurotizzazioni selettive tardive delle paralisi ostetriche e sull'utilizzo di condotti nervosi (tubulizzazione) in età pediatrica.

#### **U.O.S.D. Ondotostomatologia e Ortodonzia Pediatrica – Direttore: Dottor Nicola Laffi**

Completamento dello studio randomizzato controllato (182 Reg 2014, 16/09/2014 Comitato Etico Regione Liguria, Sez.3) sull'effetto di differenti modalità di comunicazione e follow-up sul dolore post-operatorio in corso di trattamento Ortodontico; studio realizzato in collaborazione con la Scuola di Specializzazione in Ortognatodonzia dell'Università di Cagliari. In corso studio di valutazione dell'efficacia clinica dell'espansione palatale lenta, con Ni-Ti Lift Expander, in pazienti affetti da deficit del Mascellare Superiore.

In avvio progetti di studio di monitoraggio dei pazienti affetti da Artrite Idiopatica Giovanile con interessamento dell'Articolazione Temporomandibolare, nell'ambito della collaborazione con la Clinica Pediatrica II dell'Istituto Giannina Gaslini.

#### **U.O.S.D. Team Interdipartimentale delle Vie Aeree – Direttore: Dottor Michele Torre**

E' stato iniziato uno studio multicentrico con lo scopo di studiare i tumori tracheobronchiali pediatrici. Sullo stesso argomento è in corso di pubblicazione un articolo scritto su invito su una prestigiosa rivista di chirurgia pediatrica. E' in corso uno studio sul ruolo della TC sulla diagnosi delle stenosi tracheali da anelli completi (non ancora concluso). E' stato pubblicato un lavoro scientifico riguardante un caso clinico particolarmente complesso trattato con antibiotici e poi intervento chirurgico maggiore. E' in corso di preparazione un lavoro su casi particolari di anelli vascolari.

**U.O.S.D. Centro di Anestesiologia, Terapia del dolore acuto e procedurale – Direttore: Dottor Giovanni Montobbio**

“Apnea after Awake Regional and General Anesthesia in Infants: The General Anesthesia Compared to Spinal Anesthesia Study—Comparing Apnea and Neurodevelopmental Outcomes, a Randomized Controlled Trial”

Studio randomizzato, controllato, multicentrico. Pazienti di età inferiore alle 60 settimane di età postconcezionale, programmati per intervento chirurgico di ernia inguinale, sono stati randomizzati in due bracci di studio per ricevere anestesia generale con sevoflurano o anestesia regionale senza sedativi. Il confronto fra i due gruppi ha mostrato una minor incidenza di apnea post-anestesia nel periodo postoperatorio compreso tra 0-30 minuti, e sovrapponibile incidenza di anestesia nelle successive 12 ore. Pubblicato su *Anesthesiology* 2015.

**U.O.S.D. Centro di Rianimazione Neonatale e Pediatrica – Direttore: Dottor Andrea Moscatelli**

L'attività di ricerca della UOSD è stata prevalentemente focalizzata sulle seguenti tematiche:

- Supporti extracorporei nel neonato e nel bambino critico (extracorporeal membrane oxygenation, come supporto respiratorio e cardiaco; continuous renal replacement therapy, blood purification nelle sepsi).
- Trasporto del neonato e del bambino critico in ECMO o candidato ad ECMO.
- Trattamento dell'ernia diaframmatica congenita del neonato (tracheal plug, ECMO, trattamento chirurgico in ECMO, cannulazione percutanea).
- Terapia intensiva neurologica (monitoraggio non invasivo della pressione intracranica, monitoraggio multiparametrico nel trauma cranico pediatrico e nel bambino con gravi patologie neurologiche, ipotermia terapeutica nel neonato e nel bambino con encefalopatia ipossico-ischemica).
- Trattamento dello stato di male epilettico.
- Terapia intensiva del neonato e del bambino affetto da cardiopatie congenite ed anomalie congenite delle vie aeree.
- Ecocardiografia funzionale in terapia intensiva neonatale e pediatrica.
- Trattamento del politraumatizzato grave.
- Trattamento di sepsi grave e shock settico.
- Farmacocinetica e farmacodinamica degli antibiotici nel neonato e nel bambino critico.

**Linea di ricerca 3: Immunologia Clinica e Sperimentale e Reumatologia**

**Titolo**

**Aspetti immunologici traslazionali e clinici delle neoplasie e delle patologie autoimmuni in età pediatrica**

**Attività 2015**

**U.O.C. Immunologia Clinica e Sperimentale - Direttore: Professoressa Cristina Bottino**

Il laboratorio si è focalizzato sull'analisi della risposta immunitaria in pazienti affetti da tumori ematologici e solidi, malattie genetiche congenite e autoimmuni. A) *Microambiente tumorale e meccanismi che permettono alle cellule tumorali di sfuggire al riconoscimento da parte del sistema immunitario*: i) IFN-gamma induce in cellule di neuroblastoma metastatico, il più frequente tumore solido dell'età pediatrica, l'espressione del ligando per PD-1, recettore che inibisce l'attività citotossica di linfociti T e Natural Killers (NK); ii) TGF-beta prodotto dal neuroblastoma riduce l'espressione di CX3CR1, un recettore per chemochine espresso dai linfociti NK e fondamentale per il loro reclutamento nei tessuti; iii) il carcinoma ovarico, la più comune causa di morte tra le neoplasie ginecologiche, esprime B7H6, un marker tumorale che riduce l'attività anti-tumorale NK modificando l'espressione del recettore attivatorio NKp30; iv) a contatto con cellule tumorali quali il melanoma, le NK rilasciano HMGB1 che agendo da chemochina promuove il reclutamento di altre cellule NK in sede intra-tumorale; v) Caratterizzazione delle cellule progenitrici delle cellule linfoidi dell'immunità innata di tipo 3 (ILC3) e del loro ruolo funzionale nel microambiente tumorale; vi) IL-10 beta inibisce la generazione di ILC3 mentre favorisce in differenziamento delle cellule NK; vii) le cellule stromali mesenchimali (MSC) inducono la generazione di macrofagi con caratteristiche funzionali simili a macrofagi associati a tumore (TAM), in grado di contrastare la risposta anti-tumorale sia innata che adattativa. B) *Trapianto di cellule staminali emopoietiche (HSC)*: i) abbiamo continuato la caratterizzazione del genotipo/fenotipo KIR in cellule NK di soggetti sani candidati come donatori di HSC al fine di selezionare il donatore ottimale di HSC per la cura di leucemie pediatriche. Abbiamo inoltre esteso l'analisi a pazienti pediatriche affette da malattie congenite quali SCID, XLP, Talassemia, Anemia di Fanconi e WAS; ii) ERAP1 è un'aminopeptidasi essenziale nella



formazione delle molecole di Istocompatibilità di Classe I (HLA I). La diminuzione della sua funzione, indotta geneticamente o farmacologicamente, altera il riconoscimento HLA I da parte dei recettori inibitori KIR e CD94/NKG2A espressi dai linfociti NK. Ciò determina un'aumentata lisi da parte delle NK di cellule tumorali leucemiche. C) *Malattie autoimmuni sistemiche*: abbiamo identificato nuovi marcatori sierologici (anticorpi) nell'artrite psoriasica.

***U.O.C. Pediatria II – Reumatologia - Direttore: Professor Alberto Martini***

La Pediatria 2 è sede del Paediatric Rheumatology International Trials Organisation (PRINTO). PRINTO ha continuato ad occuparsi dell'implementazione, gestione ed analisi dei dati raccolti nell'ambito di 3 progetti dell'UE: Pharmachild (farmacovigilanza per i farmaci utilizzati nella cura dell'artrite idiopatica giovanile-AIG) con oltre 7800 pazienti raccolti; SHARE per il rinnovo e l'aggiornamento del sito web dedicato alle famiglie, e contenente in oltre 50 lingue informazioni sulle malattie reumatiche ([www.pediatric-rheumatology.printo.it](http://www.pediatric-rheumatology.printo.it)) ed Abirisk finalizzato alla valutazione della relazione fra la comparsa di anticorpi anti farmaco biologico e l'efficacia e la tollerabilità degli stessi. Ha inoltre contribuito alla scrittura di diversi Pediatric Investigation Plan (PIP) da sottoporre alla European Medicine Agency (EMA) e alla gestione di diverse sperimentazioni di fase III con farmaci biologici (tocilizumab). È stata inoltre completata la traduzione in 52 lingue del questionario multidimensionale denominato Juvenile Arthritis Multidimensional Assessment Report (JAMAR) per l'AIG e la relativa raccolta dati con più di 8000 pazienti con AIG arruolati (progetto EPOCA).

L'Unità Operativa ha poi proseguito gli studi di sviluppo e validazione di nuove misure cliniche per la valutazione dell'outcome dei pazienti con AIG e dermatomiosite giovanile (DMG), ha aderito ad un progetto con la casa farmaceutica Novartis per lo sviluppo di un nuovo indice composito di attività di malattia specifico per l'AIG sistemica e attivato progetti collaborativi con il Great Ormond Street Hospital di Londra per lo sviluppo di un nuovo indice di attività di malattia per la DMG. Sono stati inoltre definiti i nuovi criteri di classificazione della sindrome da attivazione macrofagica nell'AIG sistemica in collaborazione con la Histiocyte Society.

L'unità è inoltre centro Centro di riferimento internazionale per l'imaging nella valutazione dei pazienti affetti da malattie reumatiche. In tale ottica si è occupata della standardizzazione dei metodi di valutazione quantitativa della radiologia convenzionale, della risonanza magnetica e dell'ecografia nelle malattie reumatiche e ha coordinato la Task Force dell'EULAR e della PRES per lo sviluppo delle raccomandazioni per un corretto uso dell'imaging nella valutazione dell'AIG. In questo ambito è poi in corso di svolgimento un altro progetto UE (MD Paedegree) che mira ad integrare dati di imaging, clinici, genetici (incluso lo studio del microbiote) e immunologici al fine di identificare fattori predittivi del decorso dell'AIG. In ambito immunologico la ricerca della nostra unità si è concentrata ulteriormente sull'analisi del ruolo dell'immunità adattativa nella patogenesi delle malattie reumatiche. In particolare sono stati condotti progetti di ricerca relativi all'influenza dell'immunità innata nello sviluppo delle cellule TH17, alla caratterizzazione del fenotipo immunologico e funzionale delle diverse popolazioni di cellule B e al ruolo dei TLRs e dei recettori purinergici nel corso del processo di sviluppo delle cellule B.

Centro di riferimento nazionale per la diagnosi e la cura di malattie auto infiammatorie, la nostra unità promuove inoltre dal 2009 un progetto dell'UE (Eurofever) il cui obiettivo è lo sviluppo e il mantenimento di un registro delle malattie auto infiammatorie che ad oggi ha raccolto oltre 3000 pazienti. Le attività cliniche si sono focalizzate sullo sviluppo di un nuovo strumento per la valutazione dell'attività di malattia delle malattie autoinfiammatorie. Le attività di laboratorio si sono invece concentrate nel 2015 soprattutto sulla patogenesi delle malattie legate al gene NLRP3 e al gene CECR1 (DADA2).

***U.O.C. Laboratorio di Oncologia - Direttore: Dottor Vito Pistoia***

Nel corso del 2015 l'UOC Laboratorio di Oncologia ha contribuito in maniera significativa ad identificare nuovi meccanismi che controllano la crescita dei tumori pediatrici. È stato dimostrato che i) una disregolazione della via di adesione focale mediata da miR-659-3p è implicata nell'infiltrazione di cellule di neuroblastoma metastatico nel midollo osseo, ii) una nuova via non canonica CD38-dipendente di generazione di adenosina è coinvolta nella soppressione della proliferazione dei linfociti T nel melanoma, e iii) la pentraxina-2 neuronale è un nuovo target terapeutico nel neuroblastoma. È stata inoltre messa a punto una nuova formulazione liposomiale di bortezomib, caratterizzata da maggiore attività antitumorale e minima tossicità, potenzialmente trasferibile alla cura del neuroblastoma, È stata infine caratterizzata in dettaglio la popolazione di linfociti T gamma-delta che si espande nel sangue periferico di bambini sottoposti a trapianto aploidentico di cellule staminali emopoietiche depleto di linfociti T alfa-beta e linfociti B CD19<sup>+</sup>. Questo studio apre alla possibilità di stimolare in vivo con zoledronato i linfociti T gamma-delta potenziandone l'attività anti-tumorale.

***U.O.S.D. Centro di Reumatologia – Direttore: Professor Angelo Ravelli***

Nel corso del 2015, con la collaborazione di oltre 120 centri di Reumatologia Pediatrica in tutto il mondo appartenenti alla rete di PRINTO, è stata completata la traduzione in 52 lingue del questionario multidimensionale denominato Juvenile Arthritis Multidimensional Assessment Report (JAMAR) per l'AIG e la relativa raccolta dati con più di 8000 pazienti con AIG arruolati (progetto EPOCA).

L'Unità Operativa Complessa ha poi proseguito gli studi di sviluppo e validazione di nuove misure cliniche per la valutazione dell'outcome dei pazienti con AIG e dermatomiosite giovanile (DMG). Inoltre, è stato concepito un progetto per lo sviluppo di un nuovo indice composito di attività di malattia specifico per l'AIG sistemica e per lo sviluppo di un nuovo indice di attività di malattia per la DMG. Sono stati inoltre definiti i nuovi criteri di classificazione della sindrome da attivazione macrofagica nell'AIG sistemica in collaborazione con la Histiocyte Society.

#### **U.O.S.D. Centro Malattie Rare – Dottoressa Maja Di Rocco**

Sono stati implementati gli studi clinici osservazionali internazionali relativi a Niemann Pick tipo C, malattia di Pompe, malattia di Fabry, malattia di Gaucher, Mucopolisaccaridosi I, difetto di lipasi acida lisosomiale. E' iniziato lo studio internazionale di storia naturale di malattia relativamente alla fibrodiplosia ossificante progressiva. Sono continuati gli studi interventzionali di fase III relativamente ad afosfatase e sebalipase alfa.

#### **Core facilities – Coordinatore: Professor Lorenzo Moretta**

In questi ultimi anni, gli studi di proteomica, basati su Spettrometria di Massa ad Alta Risoluzione, hanno rivoluzionato il campo della biologia e della medicina, svelando meccanismi d'interazione prima sconosciuti e mappando quantitativamente le modulazioni proteiche in linee cellulari e tessuti. Le recenti tecniche di preparazione del campione, le nuove tecnologie e i software di ultima generazione consentono la caratterizzazione del *signaling* cellulare mediante lo studio delle alterazioni dei network proteici e dei *pathways* cellulari. L'informazione così raccolta è usata per proporre un modello di studio estremamente innovativo, il *proteotipo*. Raramente, infatti la sola informazione genetica ha consentito la comprensione dei meccanismi molecolari che sono alla base delle malattie, poiché genotipo e fenotipo non sono unicamente legati all'informazione presente nel genoma; la ragione è da cercarsi nel condizionamento ambientale e nei fenomeni che ne derivano (epigenetica). Al contrario il modello che proponiamo in molte delle nostre collaborazioni si basa sul concetto che ad un genotipo corrisponda un'espressione proteica che si organizza secondo interazioni specifiche e condizionate dall'ambiente - il proteotipo - e che da questo si determini il fenotipo. Quindi, attraverso il proteotipo possiamo spiegare o prevedere il fenotipo, ampliando la conoscenza dei meccanismi legati alla malattia.

L'obiettivo è stato sviluppare il modello aumentando il numero delle proteine, migliorando il sistema di quantificazione, con risultati pubblicati nel 2015 nell'ambito delle seguenti patologie: carcinoma del colon, neuroblastoma, carcinoma prostatico e fisiopatologia del muscolo scheletrico.

## **[REDACTED]: Onco-ematologia e terapie cellulari**

### **Titolo**

### **Recenti progressi nella diagnostica e nel trattamento delle patologie ematologiche e oncologiche**

#### **Attività 2015**

#### **U.O.C. Malattie Infettive - Direttore: Dottor Elio Castagnola**

Sono state le collaborazioni scientifiche nazionali ed internazionali già attivate nel 2014, in alcuni casi con completamento di alcuni degli studi in corso. In particolare:

1. Pediatric Fungal Network (PFN): studio multicentrico internazionale sulla terapia delle candidemie; lo studio proseguirà anche nel 2016
2. Gruppo Italiano Trapianto di Midollo Osseo (GITMO): batteriemie da Gram-negativi nel post trapianto di midollo; studio italiano, completato
3. European Bone Marrow Transplant (EBMT): batteriemie da Gram-negativi resistenti post trapianto; studio multicentrico internazionale, completato

Per gli studi 2 e 3 sono attese le analisi dei dati

E' stata inoltre eseguita una analisi dei dati riguardanti i pazienti pediatrici inseriti nello studio multicentrico italiano GITMO sulle micosi invasive post trapianto di midollo allogenico. I dati preliminari confermano che la presenza e la gravità della malattia da trapianto contro l'ospite è un fattore di rischio importante, indipendentemente dall'età del paziente. Questa osservazione potrebbe condurre al disegno di strategie profilattiche specifiche.

4. European Pediatric Mycosis Network (EPMYN): studio osservazionale sulle modalità di gestione delle micosi in diversi centri europei.
5. Società Italiana di Infettivologia Pediatrica (SITIP): stesura di linee guida per la gestione della tubercolosi in pediatria
6. Associazione Italiana di Ematologia ed Oncologia Pediatrica (AIEOP) – Gruppo di Lavoro Infezioni: epidemiologia delle infezioni da ceppi produttori di carbapenemasi; epidemiologia delle infezioni da C.difficile, uso del cotrimossazolo nella profilassi della pneumocystosi

E' iniziato un programma di valutazione dei livelli ematici di antibiotici in pediatria al fine di ottimizzare i trattamenti in termini di raggiungimento di livelli efficaci e controllo della tossicità.

Infine è proseguita la raccolta dati inerenti le complicanze infettive batteriche e micotiche in diverse popolazioni a rischio in Istituto, ma al momento i dati non sono ancora sufficienti per presentare risultati scientifici.

#### ***U.O.C. Immunoematologia e Medicina Trasfusionale - Direttore: Dottor Gino Tripodi***

**Titolo:** Immunomodulazione da procedure aferetiche e TRIM (Transfusion Related ImmunoModulation): studio degli effetti del contatto tra sangue e materiali plastici biocompatibili (circuiti plastici per separatori cellulari).

**Obiettivo:** Analogamente a quanto dimostrato per molti emoderivati e alcuni emocomponente, il contatto prolungato tra il sangue umano ed i materiali plastici biocompatibili che compongono i circuiti monouso dei separatori cellulari per aferesi determina importanti incrementi di sFasL e sHLA-I. Scopo dello studio è verificare se anche in questo modello si verifica il coinvolgimento di CD8 solubile (sCD8).

**Risultati:** La presenza di elevate concentrazioni di sHLA-I in molti prodotti (immunoglobuline, emocomponenti conservati, sangue sottoposto a contatto con superfici plastiche biocompatibili in corso di procedure aferetiche) sembra essere coinvolta nell'induzione di una serie di effetti modulatori se trasfusi/infusi per via endovenosa. Nei pazienti con patologie autoimmuni e/o infiammatorie si osserva l'aumento di sHLA-I nel sangue dopo prolungato contatto, a cui corrispondono elevati livelli di sHLA-I adesi alla parete interna dei circuiti plastici. Analogamente a quanto osservato dopo trasfusione di concentrati eritrocitari, abbiamo confermato sia nei soggetti sani che nei pazienti affetti da patologie infiammatorie croniche l'attivazione transitoria dei linfociti T CD8+ (con liberazione in circolo di sCD8 e l'aumento della concentrazione della molecola attivatoria CD25 sulla membrana dei linfociti CD8+) e la mancanza di effetti biologici nei linfociti CD4+. Anche i neutrofili mostrano l'inibizione transitoria della capacità di migrazione pur in assenza di alterazioni della funzionalità immunitaria con follow-up biennale dei donatori studiati. Inoltre si osserva un aumento della concentrazione di membrana del CD11b nei neutrofili. Tutti gli effetti sono ancora presenti nei prelievi eseguiti dopo 21 giorni dalla procedura aferetica.

#### ***U.O.C. Laboratorio cellule staminali post-natali e terapie cellulari – Direttore: Dottor Francesco Frassoni***

Il principio su cui si basa il trapianto di Cellule Staminali Emopoietiche (HSC) è dovuto alla loro capacità di espandersi e di mantenere valori stabili di globuli bianchi, rossi e piastrine per tutta la durata della vita del ricevente. Tuttavia diverse evidenze scientifiche, (i.e. il trapianto seriale nel modello murino, la ricostituzione a lungo termine nel trapianto di midollo nell'uomo) hanno sempre suggerito che questa espansione forzata portasse ad una ricostituzione limitata della riserva staminale. Poiché il trapianto è associato ad una espansione delle cellule staminali di circa 2 log per il midollo adulto (BM) e 3 log per il cordone (CB) è evidente che avvengono nelle HSC profonde modifiche nella loro espressione genica consentano di compiere la ricostituzione dell'intero sistema nel minor tempo possibile. Scopo dello studio è individuare: (a) quali sono i principali geni coinvolti in nella ricostituzione ematologica, (b) quali modifiche rispetto all'assetto "steady state", (c) per quanto tempo permangono tali modifiche e se e quando le cellule tornano allo "steady state", (d) se diverse sorgenti di HSC si comportano in maniera diversa (i.e. CB o BM); (e) infine se le HSC invecchiano dopo trapianto.

L'espressione genica basale è valutata su cellule CD34+ selezionate da sangue cordonale (CB) e da sangue midollare (BM) di soggetti adulti e pediatrici normali; cellule iPS sono state utilizzate come controllo positivo. I campioni erano costituiti da cellule CD34+ di pazienti (adulti e bambini) trapiantati con BM o CB a diversi intervalli dal trapianto (+30, +90, +180, +360 giorni, > 1 anno dal trapianto). La metodologia usata era costituita da low-density TaqMan-based CARDS su cui erano stati selezionati 93 geni coinvolti nella regolazione del ciclo cellulare, nella proliferazione, differenziazione e self-renewal.

L'analisi delle corrispondenti proteine è stata eseguita su cellule CD34+ tramite anticorpi fluoresciniti corrispondenti; la loro quantificazione è avvenuta tramite confocale.

Sono stati individuati 10 geni "staminali", tra cui Nanog, Oct4 e Sox2, espressi in modo significativamente diverso dalle cellule staminali emopoietiche prima e dopo trapianto. In particolare tali geni risultano essere over-espressi nelle cellule di cordone trapiantate rispetto ai loro valori basali, a differenza degli stessi geni che sono espressi in modo significativamente più basso dopo trapianto nelle cellule emopoietiche adulte.

Sorprendentemente, tali livelli di espressione vengono mantenuti nel tempo, anche quando il sistema ematopoietico risulta completamente ricostituito ed opera secondo livelli standard di mantenimento.

In un secondo momento, abbiamo deciso di analizzare i dati ottenuti assieme al gruppo DIBRIS dell'Università di Genova. **I modelli matematici utilizzati sono stati in grado di individuare un pannello di geni (signature) specifico per tipo di sorgente di cellule trapiantate.**

I risultati, nel loro complesso, indicano che questo studio : **(1) individua i geni che sono necessari per espansione/proliferazione; (2) è possibile che lo studio individui geni responsabili di un controllo della proliferazione che mantenga le HSC al di fuori del rischio di "trasformazione" (3) individua la possibilità che esistano pathway genici diversi in grado di ottenere risultati simili (i.e. proliferazione) e/o che cellule di tessuti diversi modulino l'espressione di determinati geni in modo diverso per ottemperare alla stessa funzione. Naturalmente il CB ha necessità di proliferare un logaritmo in più per ottenere lo stesso risultato.**

**U.O.C. Oncologia – Direttore: Dottor Alberto Garaventa**

Stiamo conducendo diversi protocolli cooperativi internazionali e nazionali per il trattamento delle principali neoplasie dell'età pediatrica ed in particolare per il Neuroblastoma, i Sarcomi dei Tessuti Molli, i Sarcomi Ossei, i Linfomi di Hodgkin e i Linfomi non Hodgkin. Stiamo portando avanti alcuni progetti sul Neuroblastoma miranti a individuare nuovi fattori prognostici e modalità diagnostiche e terapeutiche innovative. In collaborazione europea con il consorzio ITCC e la società scientifica SIOOPEN stiamo svolgendo studi di Fase I e II su nuovi farmaci antitumorali e su nuovi farmaci anti-emetici in Oncologia Pediatrica. Stiamo partecipando al progetto DOPO relativo ai pazienti sopravvissuti dopo trattamento per neoplasia in età pediatrica. Si tratta di un progetto di sorveglianza e gestione delle sequele a medio e lungo termine indotte dai trattamenti erogati, progetto tuttora in corso e portato avanti in collaborazione con le altre UO dell'area Dipartimentale di Emato-Oncologia Pediatrica e con il consorzio europeo PANCARE.

**U.O.C. Ematologia – Direttore: Dottor Carlo Dufour**

- Definita natura del difetto energetico nelle cellule AF (Anemia di Fanconi) e Schwachman-Diamond.
- Definita posizione di NGS nella diagnostica di alcuni sottotipi genetici di AF.
- Identificato in collaborazione internazionale, nuovo gene-malattia in AF (gene Fanconi T).
- Definito outcome di malattia nei pazienti pediatrici affetti da Aplasia Midollare acquisita e ruolo del trapianto di midollo osseo come opzione di prima linea (collaborazione internazionale).
- Definito ruolo del trapianto di midollo osseo nelle Neutropenie genetiche (collaborazione internazionale).
- Definito profilo clinico delle Neutropenie Autoimmuni (ALPS e sindromi correlate. ALPS= Autoimmune Lymphoproliferative Syndrome).
- Definito profilo clinico terapeutico delle Citopenie immunologiche.

**U.O.S.D. Centro Trapianto Midollo Osseo - Dottor Edoardo Lanino**

L'attività trapiantologica di cellule staminali emopoietiche (CSE) ha implementato il programma da donatore familiare incompatibile (aploidentico) utilizzando la piattaforma con selezione negativa linfociti TCRαβ-CD19 nei pazienti con patologie non neoplastiche e la piattaforma mieloablattiva con ciclofosfamida post-trapianto (PTCy) nelle emopatie maligne, consentendo a pazienti privi di donatore compatibile di accedere velocemente al trapianto. La casistica con PTCy è stata analizzata unitamente ad altri centri AIEOP, presentata in sedi congressuali ed è in corso di pubblicazione. Il programma di autotrapianto si è sviluppato su 2 filoni principali: 1) valutazione di un protocollo di doppio trapianto con intercalata terapia radiometabolica con <sup>131</sup>MIBG nei pazienti con neuroblastoma a cattiva prognosi; 2) doppio o triplo autotrapianto condizionato con Thiotepea ± Carboplatino in neoplasie cerebrali a cattiva prognosi (medulloblastomi, tumori rabdoidi atipici). Nell'ambito del programma di follow-up a lungo termine per il monitoraggio degli effetti tardivi nei

pazienti sottoposti a TCSE è stato attivato uno studio collaborativo europeo (EBMT) per la valutazione dell'impatto dei diversi tipi di condizionamento sulla funzione gonadica. Sono state proposte e gestite iniziative di formazione ed aggiornamento interno all'Istituto relativamente alle principali criticità del paziente emato-oncologico sottoposto a TCSE. Particolare attenzione è stata dedicata all'analisi epidemiologica ed all'implementazione delle misure atte alla prevenzione delle infezioni da germi multiresistenti emergenti, definendo protocolli comportamentali di sorveglianza e prevenzione.

Nell'ambito dei programmi di cooperazione internazionale è proseguita la collaborazione con il CHU Mohammed VI di Marrakech – Marocco, con stage di personale sia medico che infermieristico, ed in collaborazione con il Pediatric Diseases WP dell'EBMT è stato organizzato (Marrakech, 14-17 maggio 2015) un corso di formazione medico-infermieristico dedicato agli operatori del settore.

#### **U.O.S.D. Assistenza domiciliare emato-oncologica e continuità delle cure – Direttore: Dottor Sandro Dallorso**

Estensione della gestione del dolore cronico e delle cure palliative a tutti i reparti dell'Ospedale.

Prosecuzione studio Progetto Europeo: GAbepentin in Paediatric Pain" – GAPP. Grant Agreement n. FP7 – HEALTH – 2013 – 1 – 602962-2

#### **U.O.S.D. Neurooncologia – Direttore: Dottoressa Maria Luisa Garrè**

Il centro è referente Nazionale nell'ambito della Società Internazionale di Oncologia Pediatrica-SIOP, per lo studio dei bambini affetti da neoplasie maligne al di sotto dei 3 anni di vita, per il trattamento dei tumori a cellule germinali intracranici. Nel 2015, in collaborazione con l'UOC Neuropsichiatria infantile, sono stati condotti trials clinici sperimentali sull'impiego di farmaci mirati al difetto genetico, nei tumori associati a facomatosi come la Sclerosi Tuberosa e la Neurofibromatosi 2. Nel 2015 il centro ha contribuito come 2° centro più importante in Italia al reclutamento dei casi dello studio Internazionale per la sperimentazione del farmaco Bevacizumab nei gliomi maligni pediatrici (Studio "Herby"). Il servizio, accanto all'attività clinica, affianca il laboratorio di Neurochirurgia per lo studio degli Ependimomi, dei Gliomi ad alto e basso grado e del Medulloblastoma nel bambino molto piccolo alla diagnosi e con predisposizione genetica (sindrome di Gorlin in collaborazione con Genetica Medica, Università di Genova, ed IST ). Inoltre è in corso lo studio della qualità di vita e gli effetti tardivi del trattamento in collaborazione con il Servizio di Epidemiologia dell'Istituto Gaslini diretto dal Dr. Haupt (Progetto DOPO-Ambulatorio dei Guariti). In collaborazione con l'UOC Neuroradiologia dell'Istituto e con la Medicina Nucleare dell'Ospedale Galliera è stata svolta attività di ricerca clinica nel campo delle nuove tecnologie diagnostiche (imaging avanzato, DOPA-PET) per lo studio e le applicazioni cliniche della risposta ai farmaci, alla radioterapia e per lo studio della malattia residua minima dopo intervento o terapie mediche. Con il centro di Radioterapia Oncologica dell'IST-Ospedale San Martino, UOSD Radioterapia pediatrica e più di recente con il centro di Proton Terapia dell'Azienda Provinciale per i Servizi Sanitari di Trento viene condotta la ricerca clinica di applicazione delle nuove tecniche radioterapiche atte a migliorare in campo pediatrico, il risultato dei trattamenti ma anche a ridurre gli effetti collaterali tardivi della radioterapia.

L'attività di ricerca di base supportata dall'Associazione per la Ricerca sui Tumori Cerebrali del Bambino (<http://www.artuceba.org>) è svolta presso il Laboratorio di Neurochirurgia (Dott.ssa V. Capra) ed in collaborazione con l'U.O.C. Anatomia Patologica. Nel 2008 in collaborazione con l'UOSD Epidemiologia dell'Istituto, è stato avviato un importante progetto di ricerca a valenza nazionale con lo scopo di creare un Registro Italiano dei Tumori Cerebrali ed esso è stato supportato dalla Fondazione Italiana per La Lotta al Neuroblastoma ("Progetto Pensiero") ([www.neuroblastoma.org](http://www.neuroblastoma.org)).

### **Linea di ricerca 5: Patologie muscolari e neurologiche**

#### **Titolo**

**Studi genetico-funzionali, morfologici e clinico-riabilitativi nelle malattie neurologiche e muscolari pediatriche**

## Attività 2015

### **U.O.C. Neurologia Pediatrica e Malattie Muscolari - Direttore: Professor Carlo Minetti**

L'obiettivo generale della linea è l'avanzamento delle conoscenze nel settore che riguarda le neuroscienze dell'età evolutiva, con particolare riferimento alle malattie neuromuscolari e neurodegenerative di origine genetica, attraverso un approccio multidisciplinare che includa gli aspetti clinico-laboratoristici, neuropsicologici, neuroradiologici, neurochirurgici e riabilitativi. L'indirizzo della linea è quello di una ricerca eziopatogenetica di alta specializzazione applicata alla clinica ed orientata verso una ricaduta assistenziale diagnostica e terapeutica. Lo scopo finale dei gruppi di ricerca è di migliorare la qualità di vita dei pazienti e delle loro famiglie mediante una efficace assistenza socio-sanitaria e la razionalizzazione e riduzione dei costi socio-sanitari diretti e indiretti, nonché di quelli intangibili connessi con i problemi culturali, sociali, scolastici e lavorativi dei piccoli pazienti. A tal fine i gruppi di lavoro sono quindi attivamente impegnati alla realizzazione dei suddetti obiettivi:

- Integrare le diverse attività diagnostiche (Elettrofisiologia, Neuroradiologia, Genetica) per migliorare la capacità diagnostica dell' UO.
- Innalzamento degli standard qualitativi del servizio per la gestione di pazienti ad alta complessità per garantire ai pazienti della Regione Liguria alti livelli assistenziali e attrarre pazienti provenienti da altre Regioni.
- Elaborazione di linee-guida sull'uso delle terapie, farmacologiche e non, anche finalizzate ad una razionalizzazione dei costi.

### **U.O.C. Neurochirurgia - Direttore: Dottor Armando Cama**

**Linea di ricerca 1.** Sono stati sequenziati gli esomi di sette individui di due famiglie multiplex (con più di un individuo affetto) con Malformazione di Chiari I (MCI), e di un caso familiare di Schizencefalia (SCH) (tre individui affetti e due non affetti) usando la piattaforma Illumina. Sono state selezionate le varianti rare ( $MAF < 0,01$ ) trasmesse dai genitori affetti ai probandi, secondo un modello di trasmissione autosomico dominante, privilegiando le varianti con un impatto sulla funzione proteica (nonsense, frameshift, di splicing e missenso) e che potessero avere una plausibilità biologica in base alla funzione, al pattern di espressione genica e a modelli animali della patologia. Per quanto riguarda la MCI, sono state validate mediante Sanger 9 varianti missenso a carico dei geni: *DKK1*, *FBN3*, *MATN3*, *ITG10*, *LRP4*, *BMP1*, *EXT2*, *ITGAD*, *FHOD3*. In base alla predizione *in silico*, le mutazioni a carico di *DKK1* e *LRP4* sono quelle più deleterie per la funzione proteica. È degno di nota che entrambe queste proteine svolgano un ruolo chiave nell'inibizione del pathway Wnt canonico che controlla lo sviluppo del mesoderma cranico. Nella famiglia con SCH, sono emerse 5 varianti rare missenso, danneggianti la funzione proteica *in silico*, che sono state confermate con Sanger: *COL24A1*, *PCDHGA1*, *PCDHGB4*, *CNTNAP2* e *PLECTIN*. In base all'espressione e alla funzione genica, le varianti più significative sembrano essere quelle a carico dei primi 3 geni.

**Linea di ricerca 2.** Moyamoya (MM) è una rara vasculopatia che determina ictus nei bambini. Esistono due varianti principali la forma sindromica MMS e la forma idiopatica MMD. Poco è noto sulla MMS, mentre la maggior parte degli studi riguardano la MMD, in particolare nella popolazione asiatica dove le mutazioni a carico del gene *RNF213* sembrano avere effetto fondatore. È stato effettuato il sequenziamento (mediante NGS su piattaforma Ion, Thermo-Fisher) delle regioni codificanti (CDS) dei geni *RNF213*, *TGFB1* e *PDGFRB* in 21 bambini italiani affetti da Moyamoya (MM); per 8 di loro sono stati indagati anche i genitori per un totale di 35 casi. Sono state identificate 2 nuove mutazioni patogenetiche a carico del gene *RNF213* in 2 pazienti MM (rispettivamente MMS e MMD). Inoltre è stata identificata una nuova mutazione patogenetica a carico del gene *PDGFRB* in un ulteriore paziente affetto da MMS. Non sono state trovate alterazioni a carico del *TGFB1*. Questi risultati possono dimostrare che: (1) l'eziologia della MM negli asiatici diverge da quella caucasica; (2) non sembrano esserci differenze supplementari tra MMD e MMS.

### **U.O.C. Neuropsichiatria infantile - Direttore: Professoressa Edvige Veneselli**

**Epilessia:** è stato elaborato l'outcome delle crisi correlate alla lesionectomia in bambini con epilessia, polimicrogria e tumori glioneuriali; si sono effettuati trials terapeutici innovativi; si sono svolti studi sulla diagnosi ed il trattamento di inconsuete manifestazioni parossistiche non epilettiche in soggetti con gravi encefalopatie epilettiche; si sono diagnosticate forme di condizioni genetiche molto rare, con collaborazioni internazionali.

**Neuroimmunologia:** si sono migliorati i protocolli terapeutici delle Encefaliti immunomediate; si è partecipato ai lavori del Gruppo italiano Sclerosi multipla pediatrica.

**Patologie della fossa cranica posteriore:** si è valutato il significato del riscontro di ipertrofia olivare nella nostra casistica di patologia cerebellare, quale possibile indicatore di specifiche affezioni.

Disturbi dello Spettro Autistico: si è proseguita l'analisi dei dati biologici, genetici ed elettroclinici in un'ampia casistica per identificazione di forme sintomatiche inconsuete; si è elaborata una App per gestione dei disturbi comportamentali basata sulla Token economy; si è effettuato uno studio collaborativo con l'IIT sul funzionamento dei neuroni a specchio nella programmazione di atti motori in rapporto alle prassie, con gruppo controllo; si è avviato un protocollo terapeutico per soggetti con iperattività in comorbilità.

Malattie Rare neurologiche: sono effettuati studi per avanzamento della definizione clinica, neuroradiologica e laboratoristica della correlazione fenotipo-genotipo di varie forme, in alcune malattie metaboliche (con riscontro di un nuovo allele mutante doppio omozigote MCOLN1 nella Mucopolipidosis IV) e genetiche (delezione interstiziale 6q21q22.1; delezione interstiziale de novo 1p31.1p31.3); nell'Emiplegia alternante si è delineato il profilo clinico dei pz con mutazioni ATP1A3 (studio internazionale innovativo) e si è evidenziata un'insufficiente riserva di ripolarizzazione cardiaca all'ECG, con collaborazioni internazionali; nella Sindrome di Rett si è evidenziato un marker di stress ossidativo, alterato nei soggetti con scoliosi e si sono evidenziati i farmaci antiepilettici maggiormente efficaci e meglio tollerati in un'ampia esperienza casistica nazionale.

Quest'anno infine: abbiamo organizzato un *Congresso internazionale*, 4th European Congress on Rett Syndrome, Rome, 30.10/1.11.2015, con Edvige Veneselli Scientific Committee President; *due Convegni nazionali*, "I Disturbi della Condotta Alimentare: Percorsi di cura in Liguria", 26.5.2015, e "Adolescenza, terra di mezzo. Rete dei Servizi e Comunità, 4.12.2015, Genova; siamo stati riconosciuti dalla Società Italiana di Neurofisiologia Clinica, *Centro Certificato per il Monitoraggio neurofisiologico intraoperatorio, avanzamento nelle metodiche di monitoraggio intraoperatorio in Pediatria* (maturazione ed eccitabilità corticale, maturazione delle vie spinali).

#### **U.O.C. Neuroradiologia - Direttore: Dottor Andrea Rossi**

##### **IMAGING MULTIPARAMETRICO MULTIMODALE RM-PET DEI TUMORI CEREBRALI PEDIATRICI**

La linea di ricerca è stata mirata allo sviluppo di un modello diagnostico integrato PET ed RM nella valutazione dei tumori cerebrali diffusamente infiltranti.

In tale modello ci si è avvalsi del ruolo sinergico di metodiche RM avanzate (imaging di diffusione, perfusione con tecnica arterial spin labeling e di spettroscopia) e della PET con 18F-DOPA (tracciante amino-acidico).

Tale modello ha consentito di valutare in maniera non invasiva ed "in vivo" aspetti microstrutturali, emodinamici e soprattutto metabolici della neoplasie gliali infiltranti pediatriche in fase di caratterizzazione tumorale, nel monitoraggio post-trattamento, nel planning pre-chirurgico e a fini di stratificazione prognostica.

Il suddetto approccio integrato rappresenta uno dei principali avanzamenti nello scenario diagnostico neuro-oncologico pediatrico e i risultati ottenuti costituiscono una solida base di riferimento per successivi studi di "radio-genomica" e, possibilmente, per la validazione di agenti "teranostici".

##### **NEUROIMAGING AVANZATO**

DTI nei neonati pretermine e nelle malformazioni:

- valutazione multiparametrica del tensore
  - studio di gruppo con metodo statistico TBSS
  - trattografia deterministica e probabilistica

Perfusione: - Adeguamento metodologico e tecnico della perfusione DSC – T2\* al paziente pediatrico con patologia oncologica e vascolare-ischemica

- Introduzione studio non invasivo del CBF con tecnica pASL

BOLD: Introduzione di task sensitivo-motorio passivo in pazienti sedati e non per planning neurochirurgico in campo oncologico ed epilettologico

- Introduzione metodo di analisi Resting State in pazienti con anoressia nervosa e nei neonati pretermine

Morfometria: - Introduzione di analisi voxel based morphometry per lo studio volumetrico e la segmentazione dei tessuti cerebrali

Tali tecniche sono state adottate per lo studio della prematurità, in ambito oncologico nei tumori diffusi sovratentoriali in associazione alla DOPA-PET, in ambito malformativo specie per le anomalie della placca commissurale telencefalica, in NPI per le anoressiche, nel planning prechirurgico delle epilessie e per lo studio di diverse patologie vascolari, specie il Moya-Moya.

#### **U.O.C. Medicina Fisica e Riabilitazione - Direttore: Dottor Paolo Moretti**

In fase di chiusura i progetti STARC (sistema di teleassistenza attività riabilitative domiciliari) e ACIRAS (ausili cibernetici riabilitativi arto superiore) con il consorzio Si4Life e in collaborazione con DIBRIS, Iit e DINOGMI. Completato studio sulla terapia con percezione visiva e sonora nella riabilitazione dell'arto superiore paretico in bambini con paralisi cerebrale infantile in collaborazione con IIT (in fase di completamento la stesura del primo articolo). In corso studio analisi strumentale del movimento del neonato pretermine in collaborazione con le U.O. di Patologia Neonatale dell'Istituto Gaslini, con l'Iit. In corso studio di modellazione dell'articolazione tibio-tarsica con l'analisi strumentale del movimento nell'artrite reumatoide giovanile in collaborazione con la clinica pediatrica II dell'Istituto Gaslini e l'U.O. di Riabilitazione dell'Ospedale Bambin Gesù di Roma. In corso progetti sull'introduzione di nuove metodiche nel trattamento della spasticità, dell'epilessia e tumori intra-midollari in collaborazione con l'U.O di Neurochirurgia e nell'ambito della collaborazione Internazionale con Il Cincinnati Children Hospital.

**U.O.S.D. Centro Traslationale di Miologia e Patologie Neurodegenerative – Direttore: Dottor Claudio Bruno**

L'attività di ricerca clinica e scientifica è stata svolta nel corso dell'anno nell'ambito del Dip. di Neuroscienze e Riabilitazione dell'Istituto e presso il Lab. di Patologia Muscolare e Neurogenetica-UOC Neurologia Pediatrica e Malattie Neuromuscolari (Prof. C. Minetti, Dottori F. Zara e E. Gazzero), in collaborazione con centri specialistici nazionali ed internazionali.

Il principale progetto triennale riguardava lo sviluppo di nuove strategie assistenziali e diagnostico-terapeutiche e fisiopatologiche -nel paziente con patologia neuromuscolare, con particolare riferimento alle distrofie muscolari e all'atrofia muscolare spinale (SMA).

In linea con quanto prodotto negli ultimi anni, in collaborazione con il Policlinico A. Gemelli di Roma, nell'ambito di network nazionali, sono state elaborate misure di 'outcome' per pazienti con distrofia muscolare e SMA, e sono stati effettuati studi di storia naturale per la distrofia muscolare di Duchenne.

Per quel che concerne l'attività di ricerca di base, abbiamo dimostrato che l'inibizione farmacologica dei recettori purinergici P2X in topi *mdx*, un modello spontaneo di deficit di distrofina, attraverso l'utilizzo della molecola oATP, (i) incrementa la forza muscolare che è stata valutata attraverso la prova hangwire, (ii) migliora la morfologia muscolare (oATP ha indotto una diminuzione dei nuclei centralizzati e della variabilità miofibrile) e (iii) aumenta il potenziale rigenerativo (gli animali trattati con oATP mostrano un maggior numero di cellule positive al marcatore miogenina). Inoltre, l'effetto benefico esercitato dall'inibizione purinergica è risultato associato a una riduzione del numero e delle aree di infiltrati infiammatori reattivi nei gastrocnemii, tibiali anteriori e diaframmi e ha condotto ad una diminuzione dei livelli di trascritti per interleuchina (IL) -1 e IL -6 a livello muscolare. Infine abbiamo evidenziato un aumento della presenza di Tregs ad azione proregenerativa.

Questi dati rappresentano un approccio terapeutico promettente per la distrofia muscolare di Duchenne.

Il dr. Bruno è attualmente responsabile dei seguenti progetti di trial terapeutici per pazienti con distrofia muscolare di Duchenne e SMA:

- "A Phase 3, multicenter, randomized, double-blind, parallel, three-arm, placebo-controlled study of tadalafil in patients with Duchenne muscular dystrophy";
- "A Phase 3, Randomized, Double-blind, Sham-Procedure Controlled Study to Assess the Clinical Efficacy and Safety of ISIS396443 Administered Intrathecally in Patients with Infantile-onset Spinal Muscular Atrophy".
- "Multicenter, open label, single arm study to evaluate long term safety, tolerability, and effectiveness of 10 mg/kg olesoxime in patients with SMA".

L'Unità Operativa partecipa a network clinici nazionali ed internazionali nell'ambito di patologie neuromuscolari e metaboliche: -membro del consorzio europeo "EUROMAC", registro di pazienti affetti da Glicogenosi Muscolare (<http://euromacregistry.eu/>); -partner del progetto Telethon GSP13002 "Development of an Italian Clinical Network for Spinal Muscular Atrophy".

**U.O.S.D. Laboratorio di Neurogenetica e Neuroscienze - Direttore: Dottor Federico Zara**

Nel corso del 2015 sono stati condotti studi afferenti a due principali linee di ricerca

**– Identificazione di geni per patologie Neurologiche e Muscolari rare del bambino.**

A tal fine è stata utilizzata la tecnica del sequenziamento dell'esoma in combinazione a diversi approcci: homozygosity mapping per patologie recessive, sequenziamento dell'esoma in lontani parenti per patologie dominanti, sequenziamento dell'esoma in triadi probando-genitori per patologie sporadiche. Nel corso del 2015 sono stati identificati i geni KCNA2 e SLC6A1 per nuove forme di encefalopatia epilettica ed è in fase di valutazione il gene QSOX1 per una rara forma recessiva con anomalie neurologiche multiple.



– **Caratterizzazione funzionale di mutazioni geniche attraverso lo sviluppo di cellule umane neuronali indotte**

Nel corso del 2015 sono stati messi a punto protocolli per il differenziamento di cellule neuronali umane indotte (iNeurons) da cellule pluripotenti adulte (hiPSC) riprogrammate da fibroblasti di pazienti affetti da epilessia con crisi neonatali da mutazioni nel gene PRRT2. Analisi morfologiche (es. arborizzazione dendritica), dell'espressione di specifici marker neuronali (es. MAP2, NeuN), elettrofisiologiche (es. correnti del sodio, eccitabilità) e della connettività sinaptica hanno evidenziato la capacità dei protocolli sviluppati di generare iNeurons fisiologicamente maturi da cellule somatiche adulte riprogrammate. Sono attualmente in corso le analisi comparative tra le proprietà funzionali degli iNeurons di soggetti con mutazioni PRRT2 e individui di controllo per identificare specifici anomalie della fisiologia neuronale associati a deficit di PRRT2.

– **Studi di farmacogenomica nelle Epilessie per lo studio dei fattori di suscettibilità alla risposta ai farmaci antiepilettici (AED) e agli eventi avversi.**

Lo studio è stato condotto all'interno del progetto Europeo EpiPGX. Lo studio coinvolge più di 7000 soggetti europei con epilessia, di cui 600 provenienti da centri italiani coordinati dalla Laboratorio di Neurogenetica e Neuroscienze. I casi sono stati tipizzati mediante tecnologia SNP array ed analizzati mediante la metodologia GWAS in relazione alla diversa risposta ai AED e agli eventuali eventi avversi. Lo studio ha consentito di rilevare la presenza di specifici fattori di suscettibilità per alcune specifiche eventi avversi: psicosi/Levitiracetam, rash cutanei/Fenitoina, tremore/Valproato. Non sono stati identificati al contrario fattori di predittivi dell'efficacia della risposta farmacologica.

**U.O.S.D. Centro di Neuroradiologia e Radiologia Intervenzionale – Direttore: Dottor Carlo Gandolfo**

Rivalutazione sistematica dei numerosi casi di patologia vascolare intracranica nota con il nome di "dilatazione aneurismatica dell'ampolla di Galeno" che sono afferiti al nostro Istituto.

**Progetti di ricerca finalizzata in corso**

**Ministero della Salute**

**"Role of the novel presynaptic protein PRRT2 in neuronal physiology and in the pathogenesis of proxymal neurological disorders"** Responsabile Scientifico: Dottor Federico Zara

**"Natural Killer cell-based immunotherapy for high-risk Neuroblastoma: pharmacological treatment to efficiently improve the expression of activating ligands"**

Responsabile scientifico: Dottoressa Elisa Ferretti

**Comunità Europea**

**"Development and Epilepsy – Strategy for Innovative Research to improve diagnosis, prevention and treatment in children with difficult to treat Epilepsy – DESIRE"**

Responsabile Scientifico: Dottor Federico Zara

**Associazione per la Ricerca sul Cancro (AIRC)**

**"Tissue-penetrating peptides-coated nanoparticles as a personalized strategy for the targeted therapy of Neuroblastoma"**

II annualità.

Responsabile scientifico: Dottor Mirco Ponzoni

**"Interleukin-27 in the control of pediatric acute leukemia cell growth in humanized mice"**

III annualità

Responsabile scientifico: Dottoressa Irma Airoidi

**"Post-transcriptional control of RET gene expression: implications in thyroid cancer"**

III annualità

Responsabile scientifico: Dottoressa Isabella Ceccherini

Finanziamento € 64.994,40

**"NK cell subsets in germinal center B cell lymphoma microenvironment: cellular and molecular characterizations"**

III annualità

Responsabile scientifico: Dottor Vito Pistoia

**“Prediction of liver adenoma and carcinoma onset by assessment on miRNA in the blood”**

I annualità

Responsabile scientifico: Dottoressa Alessandra Eva

**“MicroRNA replacement and RNAi-mediated silencing of ALK as combined targeted therapies for neuroblastoma”**

III annualità

Responsabile scientifico: Dottoressa Patrizia Perri

### **Altri Enti Pubblici**

**“Ausili cibernetici riabilitativi per la diagnosi e la valutazione quantitativa della disabilità motoria dell'arto superiore nei bambini e negli adulti” nell'ambito del progetto ACIRAS**

Responsabile Scientifico: Dottor. Paolo Moretti

**“Sistema di teleassistenza delle attività riabilitative domiciliari” nell'ambito del progetto STARC**

Responsabile Scientifico: Dottor Paolo Moretti

### **Enti Privati**

**“La transizione dal pediatra gastroenterologo nell'adulto per pazienti adolescenti con Malattia Infiammatoria Cronica Intestinale (MICI)”**

Responsabile Scientifico: Dottor Arrigo Barabino

**“Ricerca di mutazioni nelle malattie ematologiche ed immunitarie ad eziologia genetica”**

Responsabile Scientifico: Dottor Carlo Dufour

**“Iperglicemia e diabete melliti nell'infanzia: diagnostica differenziale delle forme a patogenesi non autoimmune”**

Responsabile Scientifico: Professor Roberto Cerone

**“Correlazione tra genotipo-fenotipo dei tumori cerebrali pediatrici isolati od associati a sindromi neuro-oncologiche”**

Responsabile Scientifico: Dottor Armando Cama

**“Meccanismo alla base dell'Uptake di P-DOPA nei gliomi pediatrici: ruolo di fattore predittivo di malignità”**

Responsabile Scientifico: Dottor Alessandro Raso

**“Cardiac and skeletal caveolinopathies: a molecular and functional analysis of alterations in membrane Excitability/CHANNEL”**

Responsabile Scientifico: Dottoressa Elisabetta Gazzero

**“Studio del microambiente e targeting terapeutico nei tumori pediatrici”**

Responsabile Scientifico: Dottoressa Gabriella Pagnan

**“Expression and function of the receptor for IL-25 and IL-17B in neoplastic B cells of germinal center origin”**

Responsabile Scientifico: Dottoressa Elisa Ferretti

**“Research on development, characterization and maintenance of cells expressing wild type and mutant chloride channels (ChannExpress)”**

Responsabile Scientifico: Dottor Luis V. Galiotta

## **5. La gestione economico-finanziaria dell'Azienda**

### **5.1. Sintesi del bilancio e relazione sul grado di raggiungimento degli obiettivi economico-finanziari**

Occorre innanzitutto premettere che i macro obiettivi economici sono individuati essenzialmente nel bilancio economico di previsione, ai sensi dell'art. 25 del D.lgs 118/2011, nonché nelle delibere regionali di assegnazione del tetto dei costi netti dell'assistenza.

L'Istituto Gaslini ha approvato il bilancio economico di previsione per l'esercizio 2015 con delibera del Consiglio di Amministrazione n. 187 del 15/12/2014.

La Regione ha assegnato il tetto dei costi netti per l'esercizio 2015 con Delibera di Giunta Regionale n. 401 del 27/03/2015.

Nel paragrafo 5.2, cui si rimanda, si è proceduto ad effettuare un dettagliato esame degli scostamenti tra il bilancio economico preventivo e quello consuntivo, con evidenza anche del calcolo dei costi netti regionali.

Dal punto di vista dei macro-aggregati finanziari, nel rimandare ai dettagli evidenziati nel Rendiconto Finanziario redatto secondo quanto stabilito dal D.lgs 118/2011, si evidenzia che, nel corso dell'esercizio 2015, l'Istituto ha:

- ridotto l'indebitamento nei confronti dei fornitori per transazioni commerciali (si rimanda alla Nota Integrativa, paragrafo 14), migliorando nel contempo i tempi di pagamento, come si evince dall'indicatore del tempo medio ponderato del ritardo nei pagamenti effettuati nel corso dell'esercizio 2015 (calcolato secondo le indicazioni fornite nella circolare del Ministero dell'Economia e delle Finanze, Dipartimento della Ragioneria Generale dello Stato, n. 3 del 14/01/2015, ai sensi dell'articolo 8, comma 3 bis. del DL 24 aprile 2014, n. 66 sopra citato e del DPCM del 22 settembre 2014), che si è attestato a -1,99;
- ridotto i crediti verso enti e soggetti pubblici e privati, a seguito dell'azione di monitoraggio nei confronti degli stessi, posta in essere già da alcuni esercizi, come dettagliatamente specificato in Nota Integrativa al paragrafo 7;
- per quanto riguarda le disponibilità liquide, le stesse hanno subito una contrazione determinata dalla sussistenza di rilevanti somme ancora da incassare da parte della Regione Liguria (l'importo dei crediti verso Regione è infatti pari ad Euro 46.065.656). Peraltro, nel confronto con l'esercizio precedente, a fronte di un incremento dei crediti regionali per Euro 31.403.879, la contrazione delle disponibilità liquide è stata nettamente inferiore (Euro 24.113.632).

In relazione all'analisi degli scostamenti dei dati riassuntivi del bilancio al 31 dicembre 2015, confrontati con quelli dell'esercizio precedente, approvato con Delibera del Consiglio di Amministrazione n. 95 dell'8/06/2015 si riporta di seguito il seguente prospetto redatto in forma tabellare cui seguirà l'analisi dettagliata degli scostamenti dei valori patrimoniali e finanziari, nonché di quelli economici:

<b>STATO PATRIMONIALE</b>	<b>a 2015</b>	<b>b 2014</b>	<b>(a - b)</b>	<b>Differ. %</b>
Immobilizzazioni	89.866.651	91.301.706	-1.435.055	-1,57%
Attivo circolante	82.769.766	77.439.363	5.330.403	6,88%
Ratei e risconti attivi	275.141	417.586	-142.445	-34,11%
<b>Totale attivo</b>	<b>172.911.558</b>	<b>169.158.655</b>	<b>3.752.903</b>	<b>2,22%</b>
Patrimonio netto	113.757.687	111.047.563	2.710.124	2,44%
Fondi rischi e oneri	20.215.085	24.777.680	-4.562.595	-18,41%
Trattamento di fine rapporto	0	0	0	
Debiti	35.537.869	28.935.320	6.602.549	22,82%
Ratei e risconti passivi	3.400.917	4.398.092	-997.175	-22,67%
<b>Totale passivo</b>	<b>172.911.558</b>	<b>169.158.655</b>	<b>3.752.903</b>	<b>2,22%</b>
Conti d'ordine	266.721	344.561	-77.840	-22,59%

<b>CONTO ECONOMICO</b>	<b>a 2015</b>	<b>b 2014</b>	<b>(a - b)</b>	<b>Differ. %</b>
Valore della produzione	172.081.019	179.753.891	-7.672.872	-4,27%
Costo della Produzione	173.854.733	183.907.451	-10.052.718	-5,47%
<b>Differenza</b>	<b>-1.773.714</b>	<b>-4.153.560</b>	<b>2.379.846</b>	<b>-57,30%</b>
Proventi ed oneri finanziari	-132.393	-134.650	2.257	-1,68%
Rettif. valore att.tà finanziarie	0	0	0	
Proventi ed oneri straordinari+/-	226.050	809.385	-583.335	-72,07%
<b>Risultato ante imposte</b>	<b>-1.680.057</b>	<b>-3.478.825</b>	<b>1.798.768</b>	<b>-51,71%</b>
Imposte dell'esercizio	.834.308	6.916.459	-82.151	-1,19%
<b>Risultato d'esercizio</b>	<b>-8.514.365</b>	<b>-10.395.284</b>	<b>1.880.919</b>	<b>-18,09%</b>

Dall'analisi dei macroaggregati sopra riportati emerge quanto segue:

### 5.1.1 Valori patrimoniali-finanziari

Dal punto di vista dei **valori patrimoniali-finanziari** si sono verificate le seguenti variazioni dall'esercizio 2014 al 2015:

- 1) le **immobilizzazioni (immateriali, materiali e finanziarie)**, al netto dei relativi fondi di ammortamento - per le immobilizzazioni immateriali e materiali - hanno subito un decremento complessivo dell'1,57%. in quanto il totale degli ammortamenti dell'esercizio è superiore all'incremento degli investimenti effettuati nell'esercizio 2015.

Per quanto riguarda le immobilizzazioni materiali, gli investimenti effettuati nel corso dell'esercizio 2015 hanno prevalentemente avuto ad oggetto la ristrutturazione edilizia dei fabbricati dell'Istituto, l'adeguamento alle misure minime di sicurezza di alcuni impianti e l'acquisto di attrezzature sanitarie e tecnico scientifiche.

Tali investimenti sono stati esclusivamente finanziati da contributi in conto capitale pervenuti da parte di Enti pubblici e privati, Fondazioni e da soggetti privati diversi.

Per quanto riguarda le immobilizzazioni finanziarie, le stesse hanno subito un incremento pari ad Euro 641.358 relativo ad acquisizioni di titoli ricevuti da eredità/legati.

- 2) L'attivo circolante, costituito da rimanenze, crediti, attività finanziarie che non costituiscono immobilizzazioni e disponibilità liquide ha subito complessivamente un incremento di Euro 5.330.403 pari al 6,88%.

L'aumento registrato alla voce "crediti" ha riguardato prevalentemente i crediti verso la Regione Liguria, passati da Euro 14.661.777 ad Euro 46.065.656.

Tale incremento è imputabile soprattutto alle voci:

- "Crediti verso Regione per finanziamento sanitario ordinario corrente" a seguito della riduzione dell'erogazione di cassa mensile del Fondo sanitario indistinto, che è passata da una media di circa Euro 10.500.000 mensili nel 2014 ad una media di circa Euro 8.600.000 mensili nel 2015;
- "Crediti verso Regione per ripiano perdite" che, rispetto all'esercizio 2014, sono aumentati di Euro 4.561.005, passando da Euro 5.238.545 ad Euro 9.799.550.

A fronte dell'incremento dei crediti di cui sopra si è verificata una contestuale diminuzione di disponibilità liquide, passate da Euro 39.135.156 ad Euro 15.021.524.

- 3) I "Ratei e Risconti attivi" sono diminuiti del 34,11% passando da Euro 417.586 ad Euro 275.141. Essi sono stati rilevati in attuazione del principio civilistico della competenza economica, in base al quale i costi ed i ricavi devono essere contabilizzati nell'esercizio a cui afferiscono, indipendentemente dal momento in cui è avvenuta la manifestazione finanziaria.

Tale decremento è dovuto principalmente alla diminuzione dei risconti attivi relativi a costi di competenza di esercizi futuri, per i quali la manifestazione finanziaria è già avvenuta nell'esercizio 2015, soprattutto con riferimento a canoni di noleggio e consulenze/collaborazioni diverse.

- 4) Il **Patrimonio Netto** ha subito un incremento dall'esercizio precedente di Euro 2.710.124 pari al 2,44%.

Tale variazione è imputabile prevalentemente all'aumento delle "Riserve da donazioni e lasciti vincolati ad investimento" per Euro 3.275.322 ed all'incremento dei contributi regionali per ripiano perdite per Euro 4.561.005, parzialmente compensati da una diminuzione di contributi per finanziamenti in c/capitale (450.000 Euro circa) e da aumento delle perdite portate a nuovo (-6,5 milioni).

Per quanto riguarda le perdite portate a nuovo, si precisa che, rispetto all'esercizio precedente, le stesse sono state incrementate della perdita dell'esercizio 2014 e diminuite degli incassi ricevuti nell'esercizio 2015.

Le perdite pregresse ancora da incassare a tutto il 31/12/2015 ammontano ad Euro 17.032.597, così dettagliate:

- Perdita 2006 per Euro 710.715;
- Perdita 2007 per Euro 2.522.332;
- Perdita 2013 per Euro 3.404.266;
- Perdita 2014 per Euro 10.395.284.

Per la perdita dell'anno 2013, la Regione, con Delibera di Giunta Regionale n.1775/2014 ha stabilito la copertura per Euro 5.238.545, disponendo che la restante parte di Euro 2.000.000 debba essere coperta dall'Istituto con risorse proprie. Avverso la predetta Delibera l'Istituto ha presentato ricorso al TAR.

Per la perdita dell'anno 2014, la Regione, con Delibera di Giunta Regionale n. 1580 del 29/12/2015, aveva già impegnato nel proprio bilancio l'intero importo Euro 10.395.284 per la copertura della stessa, dando pertanto titolo all'Istituto Gaslini ad iscrivere nel bilancio dell'esercizio 2015 la predetta somma tra i "crediti verso Regione per ripiano perdite pregresse".

Tuttavia con DGR. 269 del 01/04/2016, la Regione ha stabilito che la copertura della perdita dell'esercizio 2014 portata a nuovo sarà effettuata con risorse regionali solo per un importo di Euro 8.395.284 e che la restante parte dovrà essere coperta dall'Istituto "con risorse derivanti dal contributo concesso dallo Stato con L. n. 147 del 27/12/2013, art. 1, c.221 o con altri contributi non finalizzati".

L'Istituto ha pertanto provveduto a ridurre il credito verso la Regione per un importo di Euro 2.000.000. Avverso la predetta DGR 269/16 l'Istituto sta provvedendo a proporre ricorso al TAR.

Per quanto riguarda la perdita dell'esercizio 2015, pari ad Euro 8.514.365, si rimanda al paragrafo 5.6 della presente Relazione.

5) I **Fondi Rischi ed Oneri**, per un totale di Euro 20.215.085, hanno subito un decremento rispetto all'esercizio precedente del 18,41%, pari ad Euro 4.562.595.

Tale decremento è dovuto principalmente al giroconto del Fondo Rischi su Crediti al Fondo Svalutazione Crediti, quest'ultimo non iscritto tra i Fondi Rischi ed Oneri ma portato in diminuzione dei crediti per i quali è stato previsto un rischio di inesigibilità, come previsto dalle indicazioni regionali fornite con nota prot. n. 12141 dell'11/04/2016 e n. 17375 del 20/05/2016.

I Fondi Rischi ed Oneri sono costituiti da accantonamenti effettuati allo scopo di coprire perdite o debiti di natura determinata e di esistenza certa o probabile, che, alla data di chiusura dell'esercizio, sono però indeterminati nell'ammontare e/o nella data di sopravvenienza, secondo quanto sancito dal codice civile, nonché dall'art. 29 comma 1 lettera g) del d.lgs 118/2011 e ss.mm.ii..

Si precisa che con nota PG2016/109458, assunta a protocollo n. 17375 del 20/05/2016, la Regione Liguria ha dato indicazioni in merito alla costituzione dei Fondi Rischi ed Oneri.

Nel rimandare a quanto meglio dettagliato in Nota Integrativa, come richiesto dalla Regione Liguria con nota prot. 12141 del 11/4/2016, si specifica che i Fondi rischi ed oneri sono costituiti da:

- a) **"Fondi rischi cause legali"** e **"Fondi interessi moratori"**, per un totale di Euro 3.881.275 così dettagliati:
  - il **"Fondo Rischi Cause Legali"** rileva accantonamenti per "Rischi Cause Legali" per Euro 3.288.996, effettuati per far fronte al rischio di passività potenziali connesse a cause civili ed oneri processuali opportunamente stimate da parte dell'U.O.C. Affari Generali e Legali;

- il “*Fondo Interessi moratori*” per Euro 592.279 soddisfa la necessità di far fronte ai possibili interessi moratori dovuti ai fornitori per ritardi nei pagamenti di forniture di beni e servizi.
- b) “*Fondi per quote inutilizzate contributi di parte corrente vincolati*”, pari a Euro 8.620.428.

I predetti Fondi sono così costituiti:

- Quote inutilizzate di contributi da Regione per quota Fondo Sanitario vincolato per Euro 38.678 relativa al finanziamento per la fibrosi cistica – ricerca - di cui alla DGR 1583 del 29/12/2015 che verrà utilizzata in esercizi successivi;
- Quote inutilizzate di contributi vincolati da soggetti pubblici (extra fondo) a tutto il 31/12/2015 per Euro 210.000 relative a progetti regionali che avranno il loro utilizzo in esercizi successivi di cui alle DGR n.1677 del 22/12/2014, n. 1426 del 23/12/2015 e al decreto n. 4522 del 29/12/2015;
- Quote inutilizzate contributi per ricerca da soggetti pubblici per Euro 6.773.028 di cui:
- Quote inutilizzate contributi per ricerca da Regione a tutto il 31/12/2015, per Euro 1.403.383, relative alle quote non ancora utilizzate dei contributi regionali di cui alle Dgr 918/2012 e Dgr 767/2013 che verranno utilizzate in esercizi successivi;
  - Quote inutilizzate di Contributi finalizzati per la ricerca corrente, ricerca finalizzata ministeriale e ricerche finalizzate diverse da soggetti pubblici a tutto il 31/12/2015 per Euro 5.369.645; tali quote verranno utilizzate negli esercizi successivi;
- Quote inutilizzate di contributi vincolati da privati per Euro 1.598.722 di cui:
- Quote inutilizzate di Contributi per ricerche finalizzate da soggetti privati a tutto il 31/12/2015 per Euro 1.003.753 che avranno il loro utilizzo in esercizi successivi;
  - Quote inutilizzate di “Fondi di Reparto” per Euro 594.969, pari al saldo delle disponibilità esistenti a tutto il 31/12/2015 sui Fondi di Reparto come da regolamento approvato con Delibera del Consiglio di Amministrazione n. 91 del 18/05/2015. Tale importo costituisce l’ammontare non utilizzato alla fine dell’esercizio di riferimento.

Con riferimento alle quote inutilizzate di contributi della ricerca da soggetti pubblici e privati, pari ad un totale di Euro 7.815.459, si precisa che le stesse rappresentano le quote di contributi della ricerca non ancora utilizzate a tutto il 31/12/2015, che potranno pertanto essere utilizzate negli esercizi successivi.

Infatti, secondo quanto previsto dal DM 17/09/2012 (decreto di certificabilità), in ogni esercizio devono essere registrati a ricavo i “Contributi per ricerca” dell’esercizio stesso e tra gli “Utilizzi di contributi” le quote di contributi di anni precedenti utilizzate nell’esercizio e opportunamente stornate dai rispettivi “Fondi per quote non utilizzate di contributi di esercizi precedenti”.

Inoltre, in ogni esercizio, le quote di contributi (dell'esercizio) non utilizzate nello stesso devono essere accantonate in appositi "Fondi per quote non utilizzate", al fine di poter essere "utilizzate" negli esercizi successivi con il meccanismo sopra illustrato.

Fino a tutto il 31/12/2014 non è stato possibile effettuare la suddivisione dei predetti Fondi in base all'anno di provenienza, in quanto, come specificato dalla Direzione Scientifica con nota n. 13730 del 20/04/2015, dalla contabilità sezionale della ricerca fino a tale data non è stato possibile estrapolare gli utilizzi dei Fondi separatamente per ciascun anno di provenienza dei relativi contributi

Con riferimento all'esercizio 2015 la Direzione Scientifica, con nota prot. n. 12289 del 12/04/2016, ha comunicato gli importi degli utilizzi dell'esercizio 2015 separando gli utilizzi relativi a "Fondi per quote inutilizzate di contributi degli anni 2014 e precedenti" da quelli a gravare sui contributi dell'esercizio 2015.

c) La voce "**Altri Fondi per oneri e spese**" per Euro 7.713.382 accoglie:

- il "Fondo rinnovi contrattuali personale dipendente" per Euro 7.622.360, relativo ad emolumenti per adeguamenti contrattuali del personale dipendente accantonati a tutto il 31/12/2015, la cui manifestazione finanziaria avverrà nell'esercizio 2016 e /o negli esercizi successivi;
- il "Fondo perequativo libera professione" per Euro 91.022, relativo alle quote accantonate sulla base dei dati ribaltati mensilmente dall'UO Personale.

Essi rappresentano una trattenuta sui proventi dell'attività libero-professionale dell'area della Dirigenza Medica e Sanitaria in attuazione dell'art.57 del CCNL 8/6/2000 e dell'art.5 del DPCM 27/03/2000.

L'Istituzione del predetto fondo è regolamentata con deliberazione n.125 del 17/09/2007.

6) **I Debiti** hanno subito un incremento del 22,82% pari ad Euro 6.602.549.

Tale incremento è da imputarsi prevalentemente ai "Debiti tributari" e i "Debiti v/istituti previdenziali, assistenziali e sicurezza", in quanto il debito per imposte e contributi sugli stipendi di dicembre 2015, è stato saldato a gennaio 2016, mentre nell'esercizio precedente i versamenti erano stati effettuati entro il mese di dicembre.

**In merito ai debiti per transazioni commerciali, si è provveduto ad allegare alla presente Relazione sulla Gestione, l'attestazione dei tempi di pagamento prevista dall'art.41 del d.l. 66/2014 convertito con l. 23/06/2014, n.89 (Allegato A);**

7) **I "Ratei e Risconti passivi"**, come già evidenziato per quelli attivi, sono stati rilevati in attuazione del principio civilistico della competenza economica, in base al quale i costi ed i ricavi devono essere contabilizzati nell'esercizio a cui afferiscono, indipendentemente dal momento in cui è avvenuta la manifestazione finanziaria.

Durante l'esercizio 2015 si è verificato un decremento di Euro 997.175 rispetto all'esercizio precedente. Nei ratei passivi la variazione in diminuzione è attribuibile prevalentemente allo scadere, nell'esercizio 2015, dei contratti di leasing per i quali nell'esercizio 2014 erano stati rilevati ratei per Euro 264.240.



Per quanto riguarda i risconti passivi, il decremento è dovuto principalmente alla diminuzione di ricavi da attività commerciale con manifestazione finanziaria nell'esercizio 2015 ma di competenza di esercizi futuri.

- 8) I **“Conti d’Ordine”**, riportati in calce al totale delle Attività e Passività dello Stato Patrimoniale hanno subito un decremento di Euro 77.840 pari al 22,59% dovuto allo scadere nell'esercizio 2015 dei contratti di leasing.

La quota a bilancio al 31/12/2015 di Euro 266.721 rappresenta “posta a memoria” relativamente a Fidejussioni prestate a favore di terzi, depositi cauzionali di terzi presso l’Istituto.

### 5.1.2 Valori economici

Dal punto di vista dei **valori economici**, occorre innanzitutto premettere che il risultato della gestione caratteristica evidenzia un miglioramento, rispetto all'esercizio precedente, di **Euro 2.379.846**.

Infatti, a fronte di una diminuzione del **Valore della Produzione** di Euro 7.672.872, pari al 4,27%, i **Costi della Produzione** sono diminuiti di Euro 10.052.718, pari al 5,47%.

Nel rimandare all'esame dettagliato delle variazioni delle singole voci che compongono i ricavi ed i costi della produzione (Paragrafo 5.1.3), è opportuno precisare che le variazioni sono prevalentemente dovute a quanto segue:

- il decremento del **“Valore della produzione”** è principalmente imputabile:
  - alla diminuzione della voce “Utilizzo fondi per quote inutilizzate contributi vincolati di esercizi precedenti”, passati da Euro 14.205.632 ad Euro 4.309.281, con una riduzione di Euro 9.896.351.  
Tale riduzione è principalmente imputabile alla diversa modalità di contabilizzazione, rispetto all'anno precedente, dei contributi inutilizzati per ricerca; ciò in quanto - come precisato sopra al punto 5.b) e come verrà meglio dettagliato al paragrafo 5.1.3.1. punto 3) - a partire dall'esercizio in esame la Direzione Scientifica ha fornito i dati degli utilizzi dei contributi divisi per anno di formazione degli stessi e conseguentemente è stato possibile effettuare la rilevazione dei contributi inutilizzati della ricerca secondo le modalità previste dal D.M. 17/09/2012 (decreto di certificabilità).  
Si rimanda in proposito a quanto dettagliato nella Nota Integrativa, nonché al paragrafo 5.1.1 – punto 5b), al paragrafo 5.1.3.1 p. 1) e p. 3) ed infine al paragrafo 5.1.3.2. p. 10) della presente relazione);
  - ad un maggior finanziamento complessivo regionale (passato da Euro 131.938.052, nel 2014, ad Euro 134.084.780 nel 2015) pari a circa **Euro 2.000.000**.

Il predetto finanziamento regionale del 2015, oltre ad essersi incrementato rispetto all'esercizio precedente, è anche stato allocato contabilmente in modo diverso, in quanto la Regione ha erogato il contributo da File F alla voce “Ricavi per prestazioni sanitarie e socio sanitarie ad aziende sanitarie pubbliche” (voce di finanziamento della produzione), anziché all'interno del Fondo Sanitario

Indistinto, registrato alla voce “Contributi in c/esercizio da regione per quota FS Regionale” (come era avvenuto a tutto il 2014).

Anche a seguito di quanto sopra, i “Contributi in c/esercizio da regione per quota FS Regionale” sono diminuiti rispetto all’anno precedente di Euro 4.989.222 (passando da Euro 63.716.259 ad Euro 58.727.037), mentre i “Ricavi per prestazioni sanitarie e socio sanitarie a rilevanza sanitaria” sono aumentati di Euro 7.594.827 (passando da Euro 73.144.100 ad Euro 80.738.927).

- Il decremento di Euro 10.052.718 dei **“Costi della produzione”**, che sono passati da Euro 183.907.451 ad Euro 173.854.733, è principalmente imputabile:
  - alla diminuzione per Euro 9.177.235 della voce “Accantonamenti”, all’interno della quale sono diminuiti sia gli “Accantonamenti per rischi” (dovuto a minori accantonamenti per rischi su crediti e su rischi su cause legali), sia gli “Accantonamenti per quote inutilizzate di contributi vincolati” (dovuto alla diversa contabilizzazione dei “Fondi per quote inutilizzate dei contributi della ricerca”, come meglio specificato nei paragrafi che seguono);
  - alla diminuzione delle voci “Godimento beni di terzi”, “Oneri diversi di Gestione” e “Ammortamenti”, parzialmente compensata dall’incremento dei costi per Acquisti di beni sanitari.

Per quanto riguarda le altre voci del conto economico:

- 1) Il saldo **“Proventi e oneri finanziari”** evidenzia un importo negativo di Euro 132.393, con un miglioramento rispetto all’esercizio precedente dell’1,68% pari ad Euro 2.257.

Tale differenza è dovuta ad una diminuzione degli interessi attivi sui titoli presenti nel portafoglio dell’Istituto e ad una diminuzione degli interessi passivi sul mutuo acceso per il completamento del parcheggio interrato dell’Istituto (calcolati annualmente in base al piano di ammortamento).

- 2) Il saldo **“Proventi e oneri straordinari”** è passato da Euro 809.385 ad Euro 226.050; tale riduzione rispetto all’esercizio precedente è dovuta sia ad una diminuzione dei proventi straordinari (passati da Euro 2.111.253 ad Euro 1.673.272), sia ad un aumento degli oneri straordinari (passati da Euro 1.301.868 ad Euro 1.447.222).

La diminuzione dei proventi straordinari deriva principalmente da minori rilevazioni nell’esercizio 2015 rispetto al 2014 di insussistenze attive verso terzi su acquisto di beni e servizi.

Gli oneri straordinari invece sono aumentati principalmente per:

- minusvalenze rilevate a seguito di dismissioni di beni del patrimonio;
- oneri tributari da esercizi precedenti a seguito dell’accantonamento per Euro 900.000 dell’imposta IRAP su lavoro interinale relativa ad esercizi antecedenti il 2015. Tale accantonamento è stato effettuato sulla base delle istruzioni ministeriali allo voce Y.3 del modello CE che recita “Nel caso

tale imposte siano riferibili ad esercizi precedenti, l'accantonamento va indicato nella voce E.2.B.1.) Oneri Tributari di esercizi precedenti”;

- insussistenze passive di crediti verso Regione per Euro 238.166 a seguito di riconciliazione degli stessi con la Regione.

I predetti incrementi negli oneri straordinari sono parzialmente compensati da una diminuzione di altre sopravvenienze/insussistenze passive.

Corre l'obbligo evidenziare che, con DGR n. 269 dell'01/04/2016, trasmessa a mezzo PEC in data 15/04/2016 e assunta a prot. IGG n. 12921 del 15/04/2016 avente ad oggetto *“Deliberazione n. 95 del 08/06/2015 del Consiglio di Amministrazione dell'Istituto Giannina Gaslini concernente il bilancio di esercizio 2014”*, la Regione ha prescritto che *“in ottemperanza al D.lgs 118/2011 tutte le donazioni e/o lasciti che all'atto della donazione e/o del lascito non risultino finalizzati e/o vincolati siano appostati nell'apposita voce di Conto Economico”*.

In merito, si precisa che questo Istituto è impossibilitato ad adempiere, in quanto le somme ricevute a tale titolo sono già state utilmente destinate quale contributi in conto esercizio o in conto capitale da parte dell'Amministrazione per finalità ritenute strategiche e fondamentali sia nel campo dell'assistenza, sia per specifici programmi di ricerca, sia per investimenti tecnologici e/o per attrezzature scientifiche e sanitarie (come peraltro già evidenziato in diverse occasioni con note indirizzate alla Regione Liguria).

- 3) Le **imposte dell'esercizio** sono diminuite dell'1,19%, passando da Euro 6.916.459 ad Euro 6.834.308. Tale riduzione è imputabile prevalentemente alla diminuzione della stima dell'IRES per l'esercizio 2015, calcolata sulla base dell'importo risultante dalla dichiarazione dei redditi dell'esercizio precedente. Tale riduzione è stata parzialmente compensata da un incremento dell'IRAP sul personale assimilato a lavoratore dipendente.
- 4) In merito alla **perdita dell'esercizio** si rimanda al paragrafo 5.6.

### 5.1.3 Dettaglio degli scostamenti dei Valori Economici

Nella tabella sotto riportata vengono analizzati nel dettaglio i singoli scostamenti:

<b>CONTO ECONOMICO</b>	<b>A</b> Consuntivo 2015	<b>B</b> Consuntivo 2014	<b>(A - B)</b>	<b>Differ. %</b>
<b>A) Valore della produzione</b>	<b>172.081.019</b>	<b>179.753.891</b>	<b>-7.672.872</b>	<b>-4,27%</b>
1) Contributi in c/esercizio	71.268.450	76.318.668	-5.050.218	-6,62%
2) Rettifica contributi c/esercizio per destinazione ad investimenti	-195.511	-295.991	100.480	-33,95%
3) Utilizzo f.di x quote inutilizzate contributi vinc. es precedenti	4.309.281	14.205.632	-9.896.351	-69,66%
4) Ricavi per prestazioni sanitarie e sociosanitarie a rilevanza sanitaria	80.738.927	73.144.100	7.594.827	10,38%
5) Concorsi, recuperi e rimborsi	1.954.580	903.873	1.050.707	116,24%
6) Compartecipaz. alla spesa per prestaz sanitarie (Ticket)	1.936.270	1.967.070	-30.800	-1,57%
7) Quota contr in c/cap imputata all'esercizio	8.136.668	8.838.864	-702.196	-7,94%
9) Altri ricavi e proventi	3.932.354	4.671.675	-739.321	-15,83%
<b>B) Costi della Produzione</b>	<b>173.854.733</b>	<b>183.907.451</b>	<b>-10.052.718</b>	<b>-5,47%</b>
1) Acquisti di beni	31.719.259	29.968.501	1.750.758	5,84%
2) Acquisti di servizi sanitari	10.884.037	10.696.459	187.578	1,75%
3) Acquisti di servizi non sanitari	19.964.948	20.253.970	-289.022	-1,43%
4) Manutenzione e riparazione	7.023.072	6.968.226	54.846	0,79%
5) Godimento di beni di terzi	676.006	1.673.917	-997.911	-59,62%
6) Costi del personale	89.215.764	89.249.911	-34.147	-0,04%
7) Oneri diversi di gestione	2.238.142	3.192.870	-954.728	-29,90%
8) Ammortamenti	8.202.367	8.796.096	-593.729	-6,75%
10) Variazione delle rimanenze	18.684	17.812	872	4,90%
11) Accantonamenti	3.912.454	13.089.689	-9.177.235	-70,11%
<b>Differenza tra valore e costi della produzione</b>	<b>-1.773.714</b>	<b>-4.153.560</b>	<b>2.379.846</b>	<b>-57,30%</b>
<b>C) Proventi ed oneri finanziari</b>	<b>-132.393</b>	<b>-134.650</b>	<b>2.257</b>	<b>-1,68%</b>
<b>D) Rettifiche di valore attività finanziarie</b>	<b>0</b>	<b>0</b>	<b>0</b>	
<b>E) Proventi ed oneri straordinari+/-</b>	<b>226.050</b>	<b>809.385</b>	<b>-583.335</b>	<b>-72,07%</b>
<b>Risultato ante imposte</b>	<b>-1.680.057</b>	<b>-3.478.825</b>	<b>1.798.768</b>	<b>-51,71%</b>
<b>Y) Imposte dell'esercizio</b>	<b>6.834.308</b>	<b>6.916.459</b>	<b>-82.151</b>	<b>-1,19%</b>
<b>Utile (perdita) dell'esercizio</b>	<b>-8.514.365</b>	<b>-10.395.284</b>	<b>1.880.919</b>	<b>-18,09%</b>

### 5.1.3.1 Dettaglio dei Ricavi dell'aggregato "Valore della Produzione"

- 1) I **"Contributi in conto esercizio"** sono diminuiti rispetto all'esercizio precedente del 6,62% pari ad Euro 5.050.218.

La diminuzione è dovuta prevalentemente a quanto segue:

- I **"Contributi in conto esercizio da Regione per quota FS Regionale"** sono passati da Euro 63.716.259 nel 2014 ad Euro 58.727.037 nel 2015, con una diminuzione rispetto all'esercizio precedente del 7,83% pari ad Euro 4.989.222.

Come già accennato sopra, ciò è dovuto prevalentemente alla diversa allocazione effettuata da parte della Regione della quota di proventi da FILE F, ricompresi fino a tutto il 2014 nella quota di Fondo sanitario Indistinto e allocati a partire dall'esercizio 2015 tra i "Ricavi per prestazioni sanitarie e sociosanitarie a rilevanza sanitaria" (nota regionale prot. IGG n.1455/2016);

- I **"Contributi in conto esercizio extra fondo - "** sono passati da Euro 689.204 nel 2014 ad Euro 224.663 nel 2015.

Tra essi i "Contributi da Regione Vincolati" sono passati da Euro 449.120 ad Euro 167.737 e i "Contributi da altri soggetti pubblici" da Euro 225.084 ad Euro 41.926;

- i **"Contributi in c/esercizio per ricerca"** hanno evidenziato una variazione positiva di Euro 234.189.

Si precisa che i contributi dell'esercizio 2015, sono stati assegnati da parte del Ministero Salute per ricerca corrente e finalizzata e da parte di altri soggetti pubblici e privati per ricerche finalizzate diverse.

La quota dei predetti contributi non utilizzata nell'esercizio in esame è stata accantonata negli appositi "Fondi per quote non utilizzata di contributi della ricerca".

La quota utilizzata è pertanto desumibile dalla differenza tra i predetti contributi iscritti a ricavo e l'accantonamento dell'esercizio 2015 iscritto a costo. I dati relativi agli utilizzi sui rispettivi contributi sono stati comunicati dalla Direzione Scientifica con nota prot. 12289 del 12/04/2016.

- 2) La voce **"Rettifica contributi c/esercizio per destinazione ad investimenti"** rileva, con segno negativo, la rettifica in diminuzione, in applicazione del DM 17/9/2012 (decreto di certificabilità), dei contributi in conto esercizio regionali assegnati con Dgr 918/2012 e con DGR n. 767/2013 per l'acquisto di apparecchiature, così come da indicazioni regionali ricevute.

- 3) La voce **"Utilizzo fondi per quote inutilizzate contributi vincolati di esercizi precedenti"** accoglie gli utilizzi, effettuati nel 2015, dei contributi accantonati a fondo per quote inutilizzate negli esercizi precedenti.

Tale voce, pari ad Euro 4.309.281, rileva una diminuzione rispetto all'esercizio precedente pari ad Euro 9.896.351 dovuta principalmente ad una diversa modalità di contabilizzazione dei contributi/utilizzi della ricerca come meglio di seguito esplicitato.

La voce di che trattasi si compone di:

- Utilizzo, per Euro 17.500, del contributo finalizzato regionale relativo al progetto di farmacovigilanza di cui alla DGR n. 1645/2014, oltre ad Euro 2.313 quale quota di utilizzo del cofinanziamento per la ricerca di cui alla DGR n. 918/2012;
- utilizzo di contributi finalizzati relativi a Fondi di reparto per Euro 131.271 di cui Euro 67.235 quale quota per assistenza ed Euro 64.036 quale quota per ricerca;
- utilizzo di contributi per ricerca per Euro 4.158.197.

Come già esplicitato sopra al paragrafo 5.1.1 punto 5) - voce "Fondi Rischi e Oneri", tale voce rievoca gli utilizzi dei contributi della ricerca relativi agli esercizi precedenti, opportunamente stornati dai rispettivi "Fondi per quote inutilizzate di contributi di esercizi precedenti".

Fino a tutto il 31/12/2014 non è stato possibile suddividere gli utilizzi dei contributi dell'esercizio da quelli degli esercizi precedenti in quanto la Direzione Scientifica (come risulta dalla documentazione acquisita agli atti, tra cui nota prot. n. 13730 del 20/04/2015) non era in grado di estrapolare dalla propria contabilità sezionale i dati necessari ad effettuare tale suddivisione.

Pertanto, fino a tale data, gli utilizzi comprendevano sia i contributi dell'esercizio, sia quelli degli esercizi precedenti.

Nell'esercizio 2015, con nota prot. 12289 del 12/04/2016, la Direzione Scientifica ha comunicato gli importi degli utilizzi dell'esercizio 2015 separando gli utilizzi relativi a "Fondi per quote inutilizzate di contributi degli anni 2014 e precedenti" da quelli a gravare sui contributi dell'esercizio 2015.

- 4) I **"Ricavi per prestazioni sanitarie e sociosanitarie a rilevanza sanitaria"** hanno registrato un incremento del 10,38% dovuto principalmente all'assegnazione da parte della Regione nell'esercizio 2015 di ricavi per prestazioni di "File F" per Euro 7.236.937 di cui alla DGR n. 484 del 27/05/2016, ricompresi fino a tutto il 2014 all'interno del Fondo Sanitario indistinto - registrato alla voce "Contributi in conto esercizio da Regione per quota FS Regionale".

Questa voce accoglie sia le voci della "distribuzione intra ed extra regionale", sia altri ricavi per prestazioni sanitarie effettuate nel corso dell'esercizio 2015.

- 5) I **"Concorsi, recuperi e rimborsi"** sono aumentati del 116,24%, passando da Euro 903.873 ad Euro 1.954.580.

Tale incremento è imputabile prevalentemente all'aumento di Euro 450.000 rispetto all'esercizio 2014 della voce "Rimborso per Pay-back per superamento del tetto della spesa farmaceutica ospedaliera" assegnato da parte della Regione e alla diversa allocazione della voce "Rimborsi assicurativi per gestione diretta dei rischi (fondo anni precedenti)" - di Euro 664.797 - che, su indicazioni regionali, è stata spostata dal conto i "Contributi da altri enti pubblici extra fondo" (dove era contabilizzata fino a tutto il 2014).

- 6) La **“Compartecipazione alla spesa per prestazioni sanitarie (Ticket)”** è rimasta pressoché invariata rispetto all’esercizio precedente, passando da Euro 1.967.070 dell’esercizio 2014 ad Euro 1.936.270 dell’esercizio 2015.
- 7) La **“Quota contributi in c/capitale imputata all’esercizio”** è diminuita del 7,94%. Tale voce rappresenta la quota di costi capitalizzati di competenza dell’esercizio e comprende le sterilizzazioni degli ammortamenti dei cespiti, delle minusvalenze relative alle dismissioni di beni del patrimonio e degli altri costi sostenuti in conto capitale.
- 8) Gli **“Altri ricavi e proventi”** comprendono prevalentemente ricavi per attività commerciale, per fitti attivi e altri proventi diversi.

Essi hanno registrato un decremento del 15,83% pari ad Euro 739.321, principalmente imputabile alla diminuzione dei proventi di competenza dell’esercizio 2015 derivanti da attività commerciale.

Per quanto attiene i ricavi da attività commerciale, si precisa che la registrazione dei proventi di carattere scientifico (per quanto riguarda le sperimentazioni farmaci e studi clinici, le attività di studi e consulenze in ambito “Rete PRINTO” e altri proventi della ricerca) viene effettuata sulla base del regolamento approvato con delibera del CdA n. 49 del 14/04/2014, - modificata con deliberazione n. 206 del 14/12/2015 – e con deliberazione n. 192 del 15/12/2014 e che i predetti proventi sono gestiti da parte della Direzione Scientifica di questo Istituto.

Quanto ai fitti attivi e agli altri proventi diversi, i primi hanno registrato un incremento rispetto all’esercizio precedente di circa Euro 74.000, mentre i secondi sono rimasti pressoché invariati.

### 5.1.3.2 Dettaglio Costi dell’aggregato **“Costi della Produzione”**

- 1) Gli **“Acquisti di beni”** hanno presentato un incremento del 5,84% rispetto all’esercizio precedente, pari ad Euro 1.750.758.

L’incremento si è registrato nell’acquisto di beni sanitari, passati da Euro 27.724.945 ad Euro 29.949.929 ed è prevalentemente attribuibile ad acquisti di specialità medicinali (che hanno avuto un incremento pari a circa Euro 1.250.000), emoderivati (aumentati di circa Euro 400.000) e presidi chirurgici il cui costo è incrementato di circa Euro 600.000 rispetto all’esercizio 2014.

Contestualmente la voce di beni non sanitari ha subito un decremento di Euro 474.226 prevalentemente attribuibile a minori acquisti di prodotti alimentari, in quanto dal 01/10/2015 si è avviato il servizio mensa in appalto.

- 2) Gli **“Acquisti di servizi sanitari”** sono aumentati dell’1,75%, pari ad Euro 187.578.

Tale aumento è prevalentemente attribuibile ad un incremento di costi per:

- prestazioni sanitarie di diagnostica strumentale ed ambulatoriali ricevute da Aziende Sanitarie regionali ed extra regionali (incrementati per circa Euro 176.000);

- costi per collaborazioni coordinate e continuative sanitarie e sociosanitarie da privato (aumentate di circa Euro 233.500);
- indennità a personale universitario – area sanitaria (incrementate di circa Euro 70.000),

Tali incrementi sono parzialmente compensati da una riduzione dei costi per consulenze sanitarie – art. 55 c. 2 CCNL 8 giugno 2000 (decrementate di circa Euro 94.000) e da attività libero professionale in regime di intramoenia (passati da Euro 2.272.787 nell'esercizio 2014 ad Euro 2.140.422 nell'esercizio 2015).

3) Gli **“Acquisti di servizi non sanitari”**, comprensivi di servizi appaltati e utenze, sono diminuiti del 1,43%, pari ad Euro 289.022, rispetto all'esercizio precedente. Tale decremento è imputabile principalmente ad una riduzione dei costi per personale interinale area non sanitaria (decrementati da Euro 1.516.796 nell'esercizio 2014 ad Euro 1.210.946 nell'esercizio 2015).

4) Le **“Manutenzioni e riparazioni”** sono rimaste pressoché invariate rispetto all'anno precedente, subendo un incremento dello 0,79%.

5) I **“Costi di godimento dei beni di terzi”**, evidenziano un decremento del 59,62% rispetto all'esercizio precedente, dovuto prevalentemente ad una diminuzione dei canoni di leasing per termine nei primi mesi dell'anno 2015 dei contratti in essere.

6) I **“Costi del personale”** sono passati da Euro 89.249.911 nell'esercizio 2014 ad Euro 89.215.764 nell'esercizio 2015 con un decremento complessivo dello 0,04%, pari ad Euro 34.147.

I costi relativi al **“Personale dirigente medico”** sono aumentati del 2,29%, mentre quelli del **“Personale comparto altri ruoli”** sono diminuiti del 3,27% e quelli del **“Personale dirigente altri ruoli”** del 2,22%.

7) Gli **“Oneri diversi di gestione”** hanno subito un decremento del 29,90%, pari ad Euro 954.728, dovuto principalmente alla riduzione delle voci **“Costi vari della ricerca documentati”** e **“Indennità Organi Istituzionali”** (quest'ultima riduzione è dovuta alla cessazione per dimissioni del Direttore Scientifico nel corso dell'esercizio 2015).

I predetti decrementi sono parzialmente compensate da un incremento degli oneri per la gestione diretta dei rischi assicurativi.

8) Gli **“Ammortamenti”** sono passati da Euro 8.796.096 ad Euro 8.202.367. La diminuzione è dovuta al completamento del piano di ammortamento dei cespiti più datati, compensato, solo in parte, dagli ammortamenti relativi ai maggiori investimenti effettuati nel corso dell'esercizio 2015.

9) La **“Variazione delle rimanenze”**, è passata da Euro 17.812 ad Euro 18.684.

Tale variazione è dovuta all'incremento delle rimanenze di magazzino dei beni non sanitari.



10) La voce “**Accantonamenti**” è passata da Euro 13.089.689 ad Euro 3.912.454.

Gli accantonamenti dell’esercizio comprendono:

- le quote accantonate al “Fondo rischi su crediti” per euro 292.038 (tale fondo è stato interamente girocontato alla fine dell’esercizio al “Fondo svalutazione crediti” di nuova istituzione così come previsto nelle istruzioni contabili regionali pervenute con nota n. 12141 dell’11/4/2016 ) e al Fondo rischi cause legali per Euro 750.000;
- L’accantonamento delle quote inutilizzate nell’esercizio 2015 dei contributi regionali di cui alla DGR n. 1583 del 29/12/2015 (Fibrosi cistica – ricerca) per Euro 38.678, alla DGR n.1426 del 23/12/2015 (Finanziamento fondi AIFA) e al decreto n. 4522 del 29/12/2015 (Progetto la Telemedicina in aiuto del bambino e della sua famiglia: progetto pilota) per un totale di Euro 145.000;
- l’accantonamento delle quote inutilizzate dei contributi per fondi di reparto per Euro 210.198;
- le quote inutilizzate di contributi della ricerca pari ad Euro 2.476.540, accantonate nell’esercizio ai rispettivi fondi per “quote inutilizzate di contributi della ricerca” e per “quote inutilizzate di contributi vincolati da privati” afferenti l’esercizio stesso.

Tali accantonamenti rappresentano pertanto la quota di contributi che non è stata utilizzata nel corso dell’esercizio di riferimento che potrà pertanto essere utilizzata negli esercizi successivi.

Nel bilancio dell’esercizio precedente, come esplicitato sopra al paragrafo 5.b) “Fondi Rischi ed Oneri”, tali accantonamenti erano stati effettuati a fronte di tutti contributi dell’esercizio, non essendo disponibile da parte della Direzione Scientifica la separazione degli utilizzi dei contributi dell’esercizio rispetto a quelli degli esercizi precedenti.

## 5.2 Confronto CE preventivo/consuntivo 2015 e relazione sugli scostamenti.

Nella tabella seguente si pongono a confronto i valori economici del **Conto consuntivo 2015** con i dati relativi al **Conto economico preventivo 2015**.

<b>CONTO ECONOMICO</b>	<b>C</b>	<b>D</b>
	<b>Conto Economico Preventivo 2015</b>	<b>Conto Economico Consuntivo 2015</b>
<b>A) Valore della produzione</b>	<b>182.602.009</b>	<b>172.081.019</b>
1) Contributi in c/esercizio	89.507.439	71.268.450
2) Rettifica contributi c/esercizio per destinazione ad investimenti	-295.991	-195.511
3) Utilizzo f.di x quote inutilizzate contributi vinc. es precedenti	210.000	4.309.281
4) Ricavi per prestazioni sanitarie e sociosanitarie a rilevanza sanitaria	73.975.163	80.738.927
5) Concorsi, recuperi e rimborsi	400.000	1.954.580

6) Compartecipaz. alla spesa per prestaz sanitarie (Ticket)	1.921.000	1.936.270
7) Quota contr in c/cap imputata all'esercizio	11.395.271	8.136.668
9) Altri ricavi e proventi	5.489.127	3.932.354
<b>B) Costi della Produzione</b>	<b>175.552.868</b>	<b>173.854.733</b>
1) Acquisti di beni	28.813.318	31.719.259
2) Acquisti di servizi sanitari	10.496.711	10.884.037
3) Acquisti di servizi non sanitari	21.016.309	19.964.948
4) Manutenzione e riparazione	6.257.000	7.023.072
5) Godimento di beni di terzi	1.312.929	676.006
6) Costi del personale	90.948.610	89.215.764
7) Oneri diversi di gestione	3.753.659	2.238.142
8) Ammortamenti	11.300.000	8.202.367
10) Variazione delle rimanenze	0	18.684
11) Accantonamenti	1.654.332	3.912.454
<b>Differenza tra valore e costi della produzione</b>	<b>7.049.141</b>	<b>-1.773.714</b>
<b>C) Proventi ed oneri finanziari</b>	<b>-294.819</b>	<b>-132.393</b>
<b>D) Rettif. valore att.à finanziarie</b>	<b>0</b>	<b>0</b>
<b>E) Proventi ed oneri straordinari+/-</b>	<b>379.042</b>	<b>226.050</b>
<b>Risultato ante imposte</b>	<b>7.133.364</b>	<b>-1.680.057</b>
<b>Y) Imposte dell'esercizio</b>	<b>7.133.364</b>	<b>6.834.308</b>
<b>Utile (perdita) dell'esercizio</b>	<b>0</b>	<b>-8.514.365</b>

In merito al bilancio economico di previsione, si precisa che la Regione, con nota prot. n. PG/2014/219820 del 19/11/2014 (prot. IGG n. 28125 del 19/11/2014) aveva comunicato l'impossibilità di definire le risorse del finanziamento da inserire nel bilancio di previsione per l'esercizio 2015, stante la mancata formalizzazione a tale data dell'intesa Stato/Regioni sul riparto.

L'Istituto, data la necessità di dotarsi di uno strumento di programmazione per l'esercizio 2015, così come previsto anche dal D.Lgs 118/2011, ha proceduto ad approvare il bilancio economico di previsione 2015 con delibera del Consiglio di Amministrazione n. 187 del 15/12/2014, pur in assenza della Delibera regionale di programmazione delle risorse.

Con successiva deliberazione n.171 in data 08/03/2016 ad oggetto "*Bilanci di previsione per l'anno 2015 delle Aziende sanitarie, degli IRCCS e degli Enti del Servizio Sanitario Regionale. Determinazioni conseguenti.*", la Regione ha deliberato di non approvare i bilanci di previsione per l'anno 2015 delle Aziende Sanitarie, degli IRCCS e degli Enti del Servizio Sanitario Regionale, stabilendo che gli stessi trasmettano "*il bilancio di previsione 2015 unitamente al bilancio di esercizio 2015*" e che "*l'esame dei bilanci di previsione 2015 sarà effettuato contestualmente all'esame dei bilanci dell'esercizio 2015*".

Il bilancio economico di previsione 2015 ha costituito il documento di riferimento ai fini della programmazione dei costi e del monitoraggio gestionale posto in essere da parte di questo Istituto, al fine di garantire il corretto utilizzo delle risorse disponibili.

Si riporta di seguito un breve confronto tra le principali poste del bilancio economico di previsione 2015 e quelle del bilancio consuntivo 2015, dettagliatamente indicate nella tabella esposta all'inizio del presente paragrafo.

Si precisa che sia il bilancio consuntivo, sia il bilancio preventivo espongono i costi e ricavi totali, comprensivi di ricerca e assistenza.

Si evidenzia innanzitutto che per la macrovoce **“Valore della Produzione”**, le differenze più rilevanti sono dovute a quanto segue:

- nel conto economico di previsione (Colonna C) è inserita a ricavo, tra i Contributi in c/esercizio - voce 1) - anche la quota di contributi regionali **“a pareggio”** (per Euro 10.078.000);
- alla voce 3) non sono stati quantificati gli utilizzi dei fondi per quote inutilizzate dei contributi vincolati esercizi precedenti della ricerca in quanto gli stessi vengono determinati soltanto in sede di predisposizione del bilancio consuntivo;
- alla voce 5) Concorsi, recuperi e rimborsi, non sono stati inseriti i rimborsi per Pay-back, in quanto gli stessi sono stati quantificati da parte della Regione separatamente tra le funzioni solo a partire dal quarto trimestre 2015 (con Dgr n.1345 del 04/12/2015).

Con riguardo ai costi, il conto economico consuntivo 2015 (colonna D) registra, rispetto al Ce di previsione, un decremento dei **“Costi della Produzione”** pari a circa Euro 1.700.000, dovuti prevalentemente al contenimento - rispetto a quanto stimato nel bilancio di previsione - dei costi del personale e dei costi per acquisti dei servizi non sanitari, parzialmente compensato da un incremento nei costi di acquisto di beni sanitari.

Inoltre nel bilancio di previsione non sono stati appostati gli accantonamenti per quote non utilizzate dei contributi della ricerca, desumibili solo in fase di predisposizione del bilancio consuntivo, mentre gli ammortamenti sono stati stimati sulla base dell'andamento degli investimenti negli esercizi precedenti; gli investimenti effettuati nel corso dell'esercizio 2015 sono stati inferiori rispetto al passato.

Pare utile, nel prosieguo, illustrare brevemente l'andamento dei costi relativi all'**assistenza**.

In merito, si precisa che il bilancio di previsione è stato predisposto con una stima di costi dell'assistenza pari ad Euro 156.500.000, al netto degli ammortamenti sterilizzati, corrispondenti ad un valore "netto regionale" (costi dell'assistenza al netto degli ammortamenti sterilizzati, della mobilità intra ed extra regionale e di tutte le altre poste rettificative) di **Euro 153.823.000**.

La Regione, con Delibera di Giunta Regionale n. 401 del 27/03/2015, ha successivamente stabilito gli obiettivi dei Direttori Generali per l'esercizio 2015 ed ha fissato per l'Istituto Gaslini un livello dei costi netti dell'assistenza di Euro 151.000.000.

Nel corso dell'esercizio 2015 l'Istituto Gaslini ha posto in essere un processo di monitoraggio continuo - effettuato con cadenza mensile - volto non solo a tenere sotto controllo l'andamento dei costi, ma anche ad indirizzare la gestione verso gli obiettivi programmati di razionalità ed efficienza, sempre nel mantenimento dell'eccellenza qualitativa dei servizi erogati.

Gli esiti dei monitoraggi effettuati sono stati puntualmente presentati al Consiglio di Amministrazione, che ha definito le linee di indirizzo cui attenersi per la gestione dell'Istituto, in coerenza con quanto previsto dal bilancio di previsione 2015.

Come già emerso alla fine dell'esercizio 2015 in sede di rilevazione del Mod. CE IV trimestre preconsuntivo 2015, inviato in Regione con nota prot. n. 3127 del 29/01/2016, i costi dell'assistenza hanno mantenuto un andamento tendenziale in linea con gli obiettivi fissati nel bilancio di previsione.

Nella tabella che segue sono riportati i costi dell'assistenza relativi all'esercizio 2015, confrontati con quelli stimati nel bilancio di previsione.

<b>VOCE MODELLO CE</b>	<b>Costi di previsione 2015 assistenza</b>	<b>Costi consuntivi 2015 assistenza</b>
<b>B.1) Acquisti di beni</b>	<b>27.478.001,83</b>	<b>30.301.192,98</b>
B.1.A) Acquisti di beni sanitari	25.270.179,00	28.536.575,37
B.1.B) Acquisti di beni non sanitari	2.207.822,83	1.764.617,61
<b>B.2) Acquisti di servizi</b>	<b>27.341.982,84</b>	<b>26.824.405,24</b>
B.2.A) Acquisti servizi sanitari	7.541.773,77	7.842.834,95
B.2.B) Acquisti di servizi non sanitari	19.800.209,07	18.981.570,29
<b>B.3) Manutenzione e riparazione</b>	<b>6.257.000,00</b>	<b>7.023.072,36</b>
<b>B.4) Godimento di beni di terzi</b>	<b>1.266.000,00</b>	<b>642.228,07</b>
<b><u>Totale Costo del personale</u></b>	<b>83.679.823,16</b>	<b>82.442.917,11</b>
<b>B.5) Personale del ruolo sanitario</b>	<b>67.996.519,56</b>	<b>67.517.458,09</b>
<b>B.6) Personale del ruolo professionale</b>	<b>223.257,16</b>	<b>184.629,77</b>
<b>B.7) Personale del ruolo tecnico</b>	<b>11.121.601,89</b>	<b>10.546.521,61</b>

B.8) Personale del ruolo amministrativo	4.338.444,55	4.194.307,64
B.9) Oneri diversi di gestione	1.171.101,87	1.600.286,35
Accantonamenti	1.654.331,93	1.397.235,52
Variaz. Rimanenze	0,00	18.683,37
Oneri finanz. e straordinari	1.257.277,65	1.615.733,00
Imposte e tasse	6.394.573,04	6.141.719,29
Ammortamenti	11.300.000,00	8.202.366,93
<b>Totali con ammortamenti</b>	<b>167.800.092,32</b>	<b>166.209.840,22</b>
Ammortamenti sterilizzati	11.300.000,00	8.073.940,40
Minusvalenze da dismissione cespiti sterilizzate		63.784,32
<b>Totali al netto ammortamenti/minusv. sterilizzati</b>	<b>156.500.092,32</b>	<b>158.072.115,50</b>

### Calcolo costi netti regionali

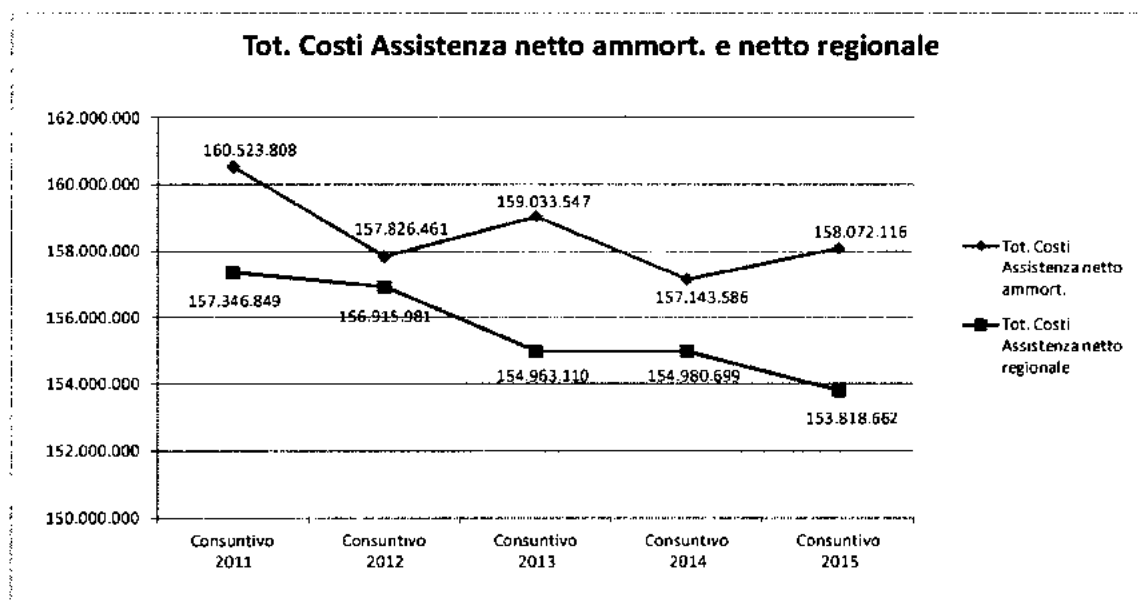
<b>Totale al netto ammortamenti/minusvalenze sterilizzati</b>	<b>156.500.092,32</b>	<b>158.072.115,50</b>
Mobilità intra/extra - Voci "R"	411.050,89	713.011,35
Mobilità Galliera e Onlus (BA1510 e BA1370 e BA1470)	700.000,00	740.753,81
Accant. Quote inut. Contr. Vinc. (BA2790)		145.000,00
Accant. Quote inut. Contr. privati (BA2810)		210.197,38
Insuss. Passive da Regione (EA0550)		238.165,98
Contrattisti-borsisti-interinali-tirocinanti sterilizzati	1.099.886,00	886.379,25
Personale TD sterilizzati	360.834,00	405.632,11
Personale lib.profess/ contratti di servizio sterilizzati.		246.465,00
Costi assicurazione coperti da ASL2 (BA1790)		136.348,37
Costi assicurazione coperti da ASL2 (BA2550)	105.000,00	531.500,00
<b>Totale costi rettificati</b>	<b>153.823.321,43</b>	<b>153.818.662,25</b>

Come si può evincere dal prospetto di calcolo dei "costi netti regionali" sopra riportato, i costi netti dell'assistenza a tutto il 31/12/2015, si sono attestati ad Euro **153.818.662,25**, in coerenza con il tetto dei costi fissato dalla Regione - successivamente concordato e rimodulato in sede dei tavoli di monitoraggio effettuati

nel corso dell'esercizio di riferimento - nonché in linea con il totale di costi stimati nel bilancio di previsione approvato dal Consiglio di Amministrazione dell'Istituto, pari ad **Euro 153.823.321,43**.

Nei grafici che seguono è rappresentato l'andamento dei costi dell'assistenza nel quinquennio 2011-2015:

- il **grafico n.1** evidenzia l'andamento dei costi dell'assistenza (al netto degli ammortamenti sterilizzati) e dei "costi netti regionali" (costi dell'assistenza al netto degli ammortamenti, della mobilità intra ed extra regionale e delle altre poste rettificative);
- nel **grafico n.2** sono rappresentati i costi dei beni e servizi (sanitari e non sanitari), compresi i costi del personale non dipendente (assimilato, interinale, ecc. comprensivi di IRAP) con esclusione dei costi del personale dipendente; nel corso dell'ultimo esercizio, l'aggregato ha subito un incremento, principalmente imputabile all'acquisto di prodotti farmaceutici altamente innovativi e di dispositivi medici ad alto costo nonché ad incremento di costo per manutenzioni;
- nel **grafico n.3** è riportato l'andamento dei costi del personale dipendente (comprensivo di IRAP);
- nel **grafico n.4** è rappresentato l'andamento dei costi residuali definiti "Altro" (accantonamenti, oneri finanziari e oneri straordinari).



**Grafico n.1**

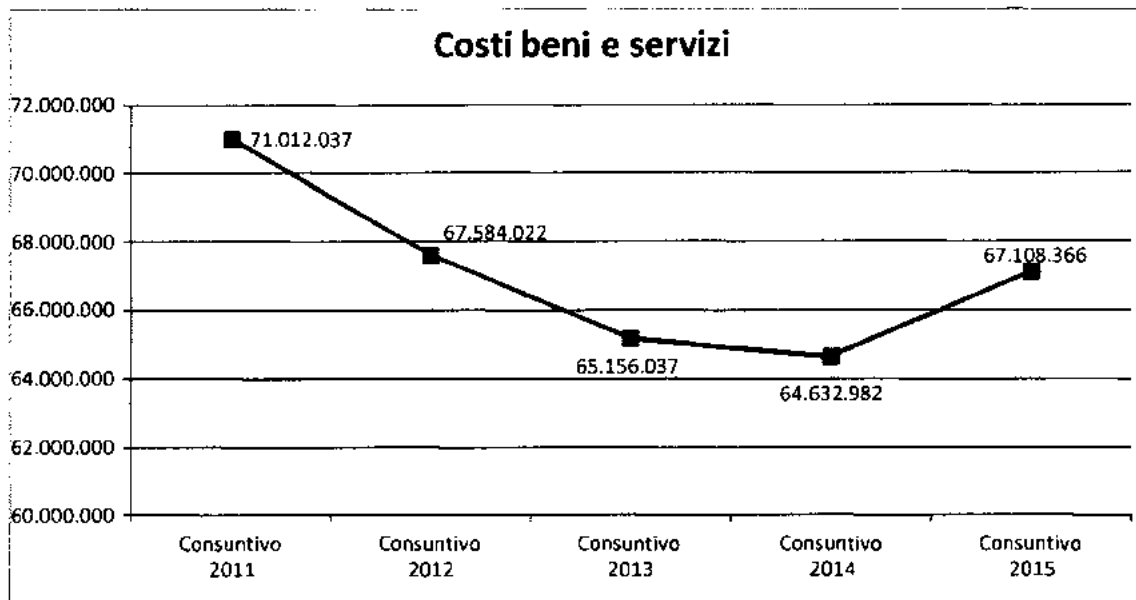


Grafico n.2

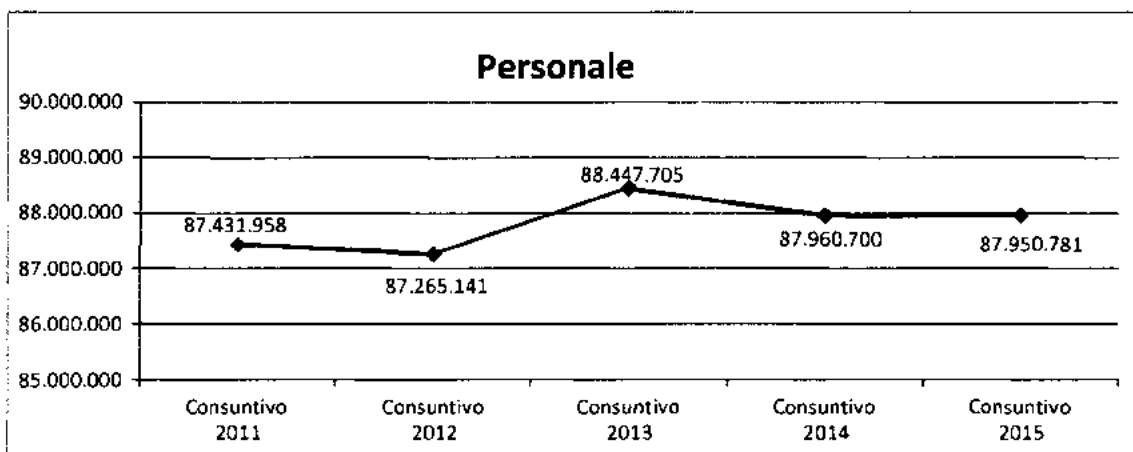


Grafico n.3

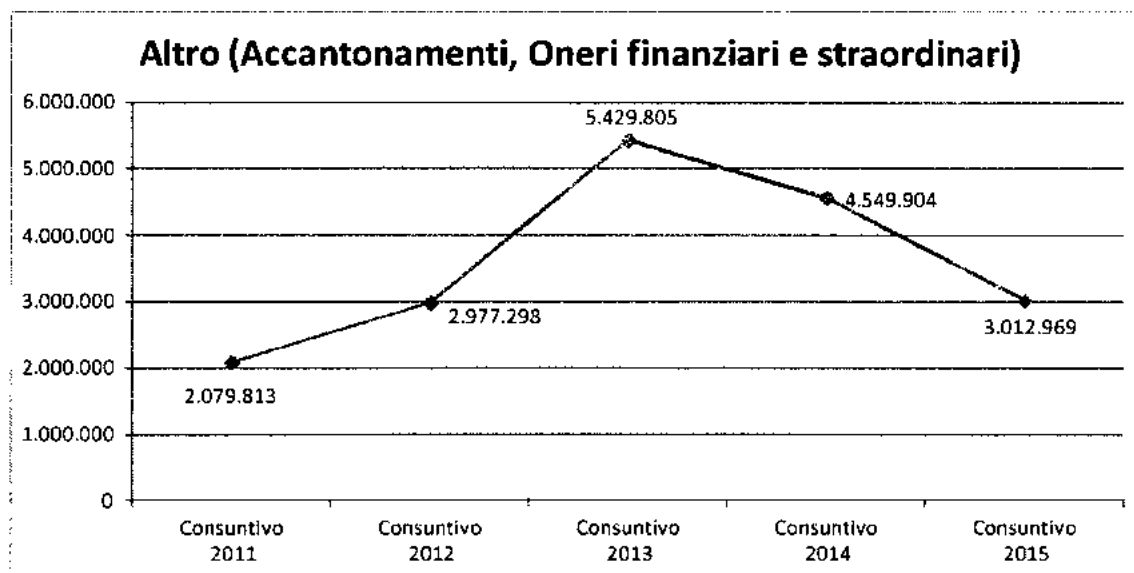


Grafico n.4

### 5.3 RELAZIONE SUI COSTI PER LIVELLI ESSENZIALI DI ASSISTENZA E RELAZIONE SUGLI SCOSTAMENTI

Si premette che la configurazione di costo utilizzata nel Modello LA è quella del costo pieno, in cui tutti i costi afferenti ai centri di costo cd. di supporto (ad es. le strutture amministrative) e quelli dei centri intermedi (ad es. Radiologia, Laboratorio) per la quota di attività non relativa al Livello Distrettuale, vengono progressivamente imputati ai centri di costo finali (quali centri "effettivi" di produzione) sulla base di predefiniti drivers.

Ad esempio, i costi complessivi dei centri di costo di supporto vengono ribaltati sugli altri due livelli di centro utilizzando come driver il costo del personale, come da indicazioni ministeriali.

Successivamente i costi così allocati vengono attribuiti alle singole righe del Modello LA anche in questo caso sulla base di specifiche indicazioni ministeriali.

Da un confronto fra i Modelli LA relativi agli anni 2014 e 2015 a livello di dato complessivo, emerge un differenziale di circa 10 milioni a favore dell'ultimo esercizio, riconducibile peraltro al macro aggregato "Altri Costi", che da un valore di 17.436 milioni dell'anno 2014 passa a 7.261 milioni.

Questo differenziale condiziona naturalmente anche i risultati gestionali dei singoli livelli di assistenza, come segue:

Livello Assistenza	Valore anno 2014	Valore Anno 2015	Delta 15/14
Sanitaria collettiva in ambiente di vita e lavoro	1.134	479	- 655
Distrettuale	2.552	1.160	- 1.392
Ospedaliera	13.750	5.622	- 8.128

Valori in milioni

All'interno di questo macro aggregato sono valorizzati una serie di costi riconducibili ai seguenti codici del CE, da cui emerge quanto segue:

Codice CE	Valore anno 2014	Valore Anno 2015	Delta 15/14
BA2500 (Oneri diversi di gestione)	3.193	2.238	- 955
BA2700 (Accantonamenti per rischi)	2.462	1.042	- 1.420
BA2770 (Accantonamenti per	10.562	2.870	- 7.692



quote inutilizzate di contributi vincolati)			
---	--	--	--

Valori in milioni

La tabella di cui sopra trova giustificazione sul principio che i valori complessivi delle singole colonne del modello LA devono corrispondere a specifici valori del CE, secondo una tabella di transcodifica adottata dal Ministero.

Relativamente all'andamento del costo del personale il valore complessivo fra i due anni di riferimento rimane sostanzialmente invariato, peraltro taluni scostamenti sono ravvisabili all'interno dei singoli livelli di assistenza, come segue:

Livello Assistenza	Valore anno 2014	Valore Anno 2015	Delta 15/14
Sanitaria collettiva in ambiente di vita e lavoro	6.330	6.377	47
Distrettuale	13.909	15.230	1.321
Ospedaliera	69.509	68.113	- 1.396

Valori in milioni

Viceversa, sono stati oggetto d'incremento nell'anno 2015 i costi relativi ai materiali di consumo ed alle manutenzioni, passate complessivamente da €. 29.987 del 2014 a €. 31.739 del 2015: il maggior incremento si nota sul Livello di Assistenza Ospedaliera dove il valore da €. 17.674 del 2014 è passato a €. 19.063 del 2015, mentre per il Livello Distrettuale rileva l'incremento specifico sui materiali sanitari che da €. 8.512 del 2014 passano a €. 9.242 del 2015, risentendo dell'aumento originato dall'assistenza farmaceutica che passa da €. 6.599 a €. 7.239.

Si allega alla presente modello ministeriale LA relativo all'esercizio 2015 (allegato n.2) e all'esercizio precedente (allegato n.3).

#### 5.4 RELAZIONE SUL BILANCIO SEZIONALE DELLA RICERCA (SOLO PER GLI IRCCS)

##### Premessa

Prima di esaminare nel dettaglio i dati della contabilità sezionale della ricerca, confrontati con l'esercizio precedente e con le stime del bilancio preventivo, è utile premettere quanto segue:

i valori relativi alle voci "Accantonamenti per quote inutilizzate di contributi della ricerca" e "Utilizzo fondi per quote inutilizzate contributi vincolati di esercizi precedenti" non sono immediatamente confrontabili con quelli dell'esercizio precedente in quanto solo a partire dall'esercizio 2015 è stato possibile effettuare le relative registrazioni secondo quanto previsto dal DM 17/09/2012 (decreto di certificabilità).

Sulla base del predetto DM, infatti, in ogni esercizio devono essere registrati a ricavo i "Contributi per ricerca" dell'esercizio stesso e tra gli "Utilizzi di contributi" le quote di contributi di anni precedenti utilizzate nell'esercizio e opportunamente stornate dai rispettivi "Fondi per quote non utilizzate di contributi di esercizi precedenti".

Inoltre, in ogni esercizio, le quote di contributi (dell'esercizio) non utilizzate nello stesso devono essere accantonate in appositi "Fondi per quote non utilizzate", al fine di poter essere "utilizzate" negli esercizi successivi con il meccanismo sopra illustrato.

Fino a tutto il 31/12/2014 non è stato possibile effettuare la contabilizzazione nel modo sopra indicato in quanto la Direzione Scientifica, (come risulta dalle note menzionate nella Nota Integrativa e nella Relazione sulla Gestione del bilancio dell'esercizio 2014), non era in grado di suddividere gli utilizzi dei contributi in base agli anni di provenienza degli stessi.

Pertanto, in tale esercizio, si era proceduto a iscrivere a ricavo i "Contributi per ricerca" riferiti all'esercizio 2014 e contestualmente a contabilizzare gli utilizzi (indistintamente su contributi dell'esercizio e degli esercizi precedenti), riducendo i rispettivi "fondi per quote inutilizzate", a tal fine accantonati.

Nell'esercizio 2015 la Direzione Scientifica, con nota prot. n. 12289 del 12/04/2016, ha comunicato gli importi degli utilizzi dell'esercizio 2015 separando gli utilizzi relativi a "Fondi per quote inutilizzate di contributi degli anni 2014 e precedenti" da quelli a gravare sui contributi dell'esercizio 2015 e, pertanto, la modalità di contabilizzazione prevista dal DM di certificabilità è entrata a regime.

Nella tabella che segue è stato compilato il bilancio sezionale della ricerca a consuntivo per l'esercizio 2015 (Colonna 1), posto a confronto con il bilancio sezionale preventivo per lo stesso esercizio (colonna 2) e con il sezionale consuntivo dell'esercizio 2014 (colonna 3).

#### BILANCIO SEZIONALE DELLA RICERCA

	<b>1</b>	<b>2</b>	<b>3</b>
<b>CONTO ECONOMICO</b>	<b>Consuntivo Anno 2015</b>	<b>Preventivo Anno 2015</b>	<b>Consuntivo Anno 2014</b>
<b>RICAVI DELLA RICERCA</b>			
<b>Contributi c/esercizio da Ministero Salute</b>	<b>8.075.410</b>	<b>10.881.221</b>	<b>7.792.133</b>
per ricerca corrente	4.167.331	5.724.350	4.467.924
per ricerca finalizzata	1.175.514	-	348.549
5 per mille	2.732.565	5.156.871	2.975.660
Altri			
<b>Contributi c/esercizio da Regione</b>	<b>38.678</b>	<b>-</b>	<b>38.786</b>
per ricerca	38.678		38.786
Altri			
<b>Contributi c/esercizio da Provincia e Comuni</b>			
per ricerca			
Altri			
<b>Contributi c/esercizio da altri enti pubblici</b>	<b>37.030</b>	<b>288.754</b>	<b>36.712</b>
per ricerca (Asl/Ao/IRCCS/Policlinici)			
Altri	37.030	288.754	36.712
<b>Contributi c/esercizio da privati</b>	<b>1.539.739</b>	<b>1.701.990</b>	<b>1.888.804</b>
no profit per ricerca	615.668	754.422	1.409.832
profit per ricerca	924.071	947.568	478.972

<b>Contributi c/esercizio da estero</b>	<b>600.946</b>	<b>575.825</b>	<b>301.287</b>
U.E.	600.946	575.825	301.287
<b>Utilizzi contributi</b>	<b>4.222.233</b>		<b>14.012.442</b>
<b>Altri proventi</b>	<b>1.580.897</b>	<b>2.695.627</b>	<b>2.293.214</b>
<b>TOTALE RICAVI RICERCA (A)</b>	<b>16.094.933</b>	<b>16.143.417</b>	<b>26.363.378</b>
<b>COSTI DELLA RICERCA</b>			
<b>Acquisti di beni e servizi</b>	<b>2.401.443</b>	<b>2.551.417</b>	<b>3.750.833</b>
materiale di consumo per attrezzature diagnostiche			
materiale di consumo per attrezzature scientifiche			
manutenzioni per attrezzature diagnostiche			
manutenzioni per attrezzature scientifiche			1.122.204
noleggi per attrezzature diagnostiche			
noleggi per attrezzature scientifiche			
altro per ricerca			
altro: beni sanitari	1.413.354	1.328.947	1.258.272
altro: beni e servizi non sanitari	988.089	1.222.470	1.370.357
<b>Personale di ruolo</b>	<b>7.227.514</b>	<b>7.748.395</b>	<b>7.228.258</b>
<b>Di cui: Personale sanitario</b>	<b>6.365.163</b>	<b>6.766.548</b>	<b>6.348.701</b>
di ruolo dell'ente	6.365.163	6.766.548	6.348.701
di ruolo di altro ente			
<b>Di cui: Personale amministrativo</b>	<b>583.331</b>	<b>702.356</b>	<b>598.562</b>
ruolo amministrativo	583.331	702.356	598.562
<b>Di cui: Personale tecnico - professionale</b>	<b>279.020</b>	<b>279.491</b>	<b>280.995</b>
ruolo tecnico	279.020	279.491	280.995
<b>Personale assimilato</b>	<b>3.279.124</b>	<b>3.214.119</b>	<b>3.006.348</b>
a progetto			
co.co.co.	3.022.921	2.998.334	2.800.291
<b>collaborazioni occasionali</b>	<b>-</b>	<b>-</b>	<b>-</b>
altro (consulenze)	256.203	215.785	206.057
<b>Godimento di beni di terzi</b>	<b>33.779</b>	<b>46.929</b>	<b>469.992</b>
Noleggi attrezzature sanitarie e scientifiche	33.779	46.929	33.559
altro (con specifica): canone leasing			436.433
<b>Ammortamenti dei beni immateriali</b>	<b>-</b>	<b>-</b>	<b>-</b>
con specifica			
<b>Ammortamenti beni materiali</b>	<b>-</b>	<b>-</b>	<b>-</b>
attrezzature diagnostiche			
attrezzature scientifiche			
Altro			
<b>Oneri diversi di gestione</b>	<b>637.855</b>	<b>2.582.557</b>	<b>1.889.011</b>
Indennità e rimborsi Organi Direttivi (Dir. Scient.)	133.459	230.828	418.865
Altri oneri diversi di gestione	504.396	2.351.729	1.470.146
<b>Accantonamenti</b>	<b>2.515.218</b>	<b>-</b>	<b>10.018.936</b>

Accantonam. Quote inutilizz. Contributi	2.515.218		10.018.936
<b>Variazioni Rimanenze</b>	-	-	-
con specifica			
<b>TOTALE COSTI RICERCA (B)</b>	<b>16.094.933</b>	<b>16.143.417</b>	<b>26.363.378</b>
<b>DIFFERENZA (A-B)</b>	-	-	-
<b>RISULTATO FINALE</b>	-	-	-

Dalla tabella sopra riportata emerge quanto segue:

#### **RICAVI DELLA RICERCA**

##### **1. Contributi c/esercizio da Ministero Salute:**

il consuntivo dell'anno 2015, ha contabilizzato contributi ministeriali per Euro 8.075.410 rilevando un aumento rispetto all'esercizio precedente di Euro 283.277, dovuta ad un incremento della ricerca finalizzata ministeriale di circa Euro 800.000, parzialmente compensata da una diminuzione della ricerca corrente e del cinque per mille.

Rispetto al bilancio di previsione 2015, i predetti contributi sono più bassi di circa Euro 2.800.000.

##### **2. Contributi c/esercizio da Regione, da Provincia e Comuni:**

sono rimasti pressoché invariati rispetto all'esercizio precedente.

Si rileva che i contributi in conto esercizio da Regione non sono stati stimati nel bilancio preventivo in quanto è possibile desumere gli utilizzi dei contributi assegnati nell'esercizio e negli esercizi precedenti solo a seguito di consuntivazione dei dati di scarico dalla contabilità sezionale della ricerca.

##### **3. Contributi c/esercizio da altri enti pubblici:**

sono rimasti pressoché invariati rispetto all'esercizio precedente.

Rispetto alle stime del bilancio di previsione tale voce è più bassa di circa Euro 250.000

Si precisa che i contributi in conto esercizio da enti pubblici derivano da finanziamenti da parte di Istituti di Ricerca e altri Enti ospedalieri.

##### **4. Contributi c/esercizio da privati:**

i contributi da privati hanno subito un decremento di circa Euro 350.000 rispetto all'esercizio precedente e sono poco inferiori rispetto alle stime del bilancio di previsione.

Si precisa che i contributi "no profit" accolgono contributi per ricerche finalizzate elargiti principalmente da parte della Fondazione Gaslini e AIRC. Questi ultimi si sono più che dimezzati rispetto all'esercizio precedente.

I contributi "profit" per ricerca derivano da finanziamenti di ricerche finalizzate effettuati da parte da associazioni ed enti privati. Questi ultimi sono quasi raddoppiati rispetto all'esercizio precedente.

#### **5. Contributi c/esercizio da estero:**

accolgono i contributi provenienti dall'Unione Europea; gli stessi sono in linea con le stime del bilancio di previsione mentre sono raddoppiati rispetto all'esercizio precedente.

**6. Utilizzi di contributi:** questa voce, rispetto all'esercizio 2014, contabilizza solo gli utilizzi delle quote di contributi relativi agli esercizi precedenti, come meglio specificato in premessa.

I predetti utilizzi non risultavano nel bilancio di previsione in quanto gli stessi sono rilevabili soltanto in sede di consuntivo e nell'esercizio 2014 erano notevolmente superiori in quanto comprendevano tutti gli utilizzi effettuati nell'esercizio, sia su contributi dello stesso, sia su contributi di esercizi precedenti (ciò in quanto la Direzione Scientifica non era ancora in grado di fornire i dati separatamente).

#### **7. Altri proventi:**

tale voce accoglie proventi di natura commerciale per sperimentazione farmaci e studi clinici ed altre attività e servizi della ricerca.

Rispetto all'anno precedente (come anche rispetto alle stime del bilancio di previsione) si è verificata una riduzione di circa Euro 700.000.

Si precisa che la gestione e contabilizzazione dei proventi di natura commerciale derivanti dall'attività di studi e consulenze in ambito "Rete Printo" e "Sperimentazione farmaci e studi clinici" viene effettuata sulla base dei regolamenti approvati con Delibera del Consiglio di Amministrazione n. 49 del 14/04/2014, n. 192 del 15/12/2014 e n. 206 del 14/12/2015.

### **COSTI DELLA RICERCA**

#### **1. Acquisto di beni e servizi:**

i costi per acquisto di beni e servizi sono in linea con il bilancio di previsione dell'esercizio ed hanno subito una riduzione rispetto all'esercizio precedente di Euro 1.349.390.

Tale riduzione è prevalentemente imputabile al venire meno, nel corso del 2015, dei costi per manutenzioni di attrezzature scientifiche

## **2. Costi del personale:**

i costi del personale di ruolo sono pressoché invariati rispetto all'esercizio precedente.

I costi del personale assimilato hanno subito un incremento di circa Euro 300.000.

Tale incremento è prevalentemente imputabile ai costi per personale contrattista.

## **3. Godimento beni di terzi:**

i costi per godimento beni di terzi a consuntivo 2015, in linea con le stime del bilancio di previsione, sono diminuiti rispetto al bilancio dell'esercizio precedente di circa Euro 440.000 a seguito del venir meno del canone di leasing su apparecchiature della ricerca.

## **4. Oneri diversi di gestione:**

nel consuntivo 2015 sono notevolmente inferiori sia rispetto alla previsione sia rispetto al bilancio consuntivo 2014.

La riduzione di Euro 1.250.000 rispetto all'esercizio precedente è imputabile:

- per circa Euro 280.000 a minori costi per indennità e rimborsi del Direttore Scientifico che è cessato nel corso dell'esercizio per quiescenza;
- per circa Euro 970.000 principalmente dovuti alla diminuzione dei costi vari della ricerca documentati parzialmente compensata da un aumento di costi per pubblicazioni scientifiche.

## **5. Accantonamenti:**

accolgono l'accantonamento effettuato nell'esercizio ai rispettivi "Fondi per quote inutilizzate di contributi della ricerca" afferenti l'esercizio stesso e rappresentano pertanto la quota di contributi che non è stata utilizzata nel corso dell'esercizio di riferimento che potrà pertanto essere utilizzata negli esercizi successivi.

Nel bilancio dell'esercizio precedente, come esplicitato in premessa, tali accantonamenti erano stati effettuati a fronte di tutti i contributi dell'esercizio, non essendo disponibile da parte della Direzione Scientifica la separazione degli utilizzi dei contributi dell'esercizio rispetto a quelli degli esercizi precedenti.

Tali accantonamenti non sono stati rilevati nelle stime del bilancio di previsione in quanto afferiscono a scritture di rettifica e completamento e sono rilevabili solo in sede di chiusura del bilancio.

## **6. Fondi:**

Come sopra accennato, in contropartita di tali accantonamenti sono stati appostati i relativi "Fondi per quote inutilizzate di contributi finalizzati per la ricerca", registrati in bilancio alla voce "*Altri Fondi e oneri*".

Nei prospetti (allegati come parte integrante alla presente relazione) sono riepilogati i predetti Fondi a tutto il 31/12/2015, con l'indicazione dei progetti della ricerca a cui tale somme sono destinate, così come previsto dalla DGR n. 269 dell'01/04/2016, e per i quali si specifica quanto segue:

- **Contributi Ministeriali Progetti Ricerca Finalizzata da Stato:**

comprendono i contributi da parte del Ministero della Salute finalizzati esclusivamente alle attività di Ricerca approvate dal Ministero stesso a seguito di vincita di specifici bandi.

Il Ministero ne rateizza il pagamento e salda a consuntivo i progetti successivamente alla loro conclusione ed approvata rendicontazione; le modalità di rendicontazione e pagamento sono disciplinate da apposite convenzioni stipulate all'attivazione di ogni progetto.

- **Contributi Ministeriali per Ricerca Corrente:**

comprendono i contributi da parte del Ministero della Salute finalizzati alle attività di ricerca ordinaria suddivise per "linea di ricerca"; coprono parte delle quote stipendiali del personale in ruolo della ricerca e/o sono utilizzati dai Laboratori/UU.OO. di ricerca per portare avanti la propria attività.

Negli anni precedenti al 2015 i finanziamenti derivanti dalla Ricerca Corrente, per quanto concerne il pagamento di quote stipendiali, non sono stati caricati sui budget della ricerca.

Per l'anno 2015 il finanziamento della Ricerca Corrente è stato comprensivo della prima tranche (50% dell'intero contributo) di tre progetti di ricerca vincitori del bando ERA-NET (bando dell'Unione Europea a cui i ricercatori possono partecipare attraverso il Ministero che, di fatto, eroga i finanziamenti per i progetti approvati).

Per l'anno 2015 l'intero contributo Ricerca Corrente è stato destinato, tranne che per le quote destinate ai progetti ERA-NET, alla copertura del personale in ruolo ricerca.

I contributi per Ricerca Corrente vengono rendicontati analiticamente al Ministero della Salute ogni anno.

- **Contributi per Ricerca Finalizzata da Stato - 5 per Mille:**

comprendono i finanziamenti derivanti dalla scelta dei contribuenti relativamente al "Cinque per Mille" sulla dichiarazione dei redditi.

L'Istituto è tenuto ogni anno a comunicarne la programmazione di utilizzo al Ministero della Salute, suddiviso per le "linee di ricerca" che sono le stesse della Ricerca Corrente.

Coprono parte delle quote stipendiali del personale in ruolo della ricerca e/o sono utilizzati dai Laboratori/UU.OO. di ricerca per portare avanti la propria attività.

Generalmente vengono utilizzati anche per coprire le spese derivanti dalla Biblioteca Scientifica.

Per l'anno 2015 l'intero contributo 5 per mille è stato destinato alla copertura del personale in ruolo ricerca ed alla biblioteca scientifica per l'anno 2016.

Posto che i finanziamenti Ricerca Corrente e Cinque per Mille allo stato attuale non riescono neanche a coprire interamente le quote stipendiali del personale della ricerca e che si prevede una ulteriore diminuzione dei fondi ministeriali dovuta all'aumento del numero di I.R.C.C.S. sul territorio nazionale, i fondi residuali in questione serviranno a colmare prevedibili carenze nella copertura del personale e saranno l'unico strumento utilizzabile per garantire la continuità alla ricerca attraverso il pagamento di contratti e materiale di consumo ed in assenza dei quali verrebbero a mancare le condizioni necessarie per la prosecuzione delle attività di ricerca in corso e per ogni programmazione futura.

- **Contributi per Ricerca Finalizzata da Altri:**

Comprendono tutti i contributi finanziati da Enti erogatori o donatori di natura privata nazionali ed internazionali (Fondazioni ed associazioni private, Poli tecnologici, NIH...) finalizzati alla realizzazione di progetti di ricerca o più genericamente per l'attività di ricerca, tramite appositi bandi, donazioni liberali con vincolo di destinazione d'uso ecc.

A seconda della tipologia di finanziamento possono essere sottoposti a rendicontazione ed essere utilizzati secondo specifici piani di spesa.

Tutti i contributi in argomento sono messi a disposizione dei Laboratori/UU.OO. di ricerca che su essi basano la programmazione dell'attività di ricerca in corso.

- **Contributi per Ricerca Finalizzata da Unione Europea:**

comprendono i contributi da parte dell'Unione Europea finalizzati esclusivamente alle attività di Ricerca per attività approvate dall'UE stessa a seguito di vincita di specifici bandi internazionali.

Le modalità di rendicontazione e pagamento sono disciplinate da apposite convenzioni stipulate all'attivazione di ogni progetto.

- **Contributi per Ricerca Finalizzata da altri Enti Pubblici:**

comprendono i contributi da parte degli Enti Pubblici diversi dal Ministero della Salute e dalla Regione Liguria finalizzati esclusivamente alle attività di Ricerca per attività approvate dagli Enti stessi a seguito di vincita di specifici bandi.

Rientrano in questa tipologia i progetti finanziati da AIFA, dal MIUR, dalle Università pubbliche, dalle Regioni ecc.



Le modalità di rendicontazione e pagamento sono disciplinate da apposite convenzioni stipulate all'attivazione di ogni progetto.

- **Contributi per Ricerca Finalizzata da Fondazione Querci:**  
comprendono i contributi da parte della Fondazione Querci che sono finalizzati allo svolgimento di specifici progetti.
- **Contributi per Ricerca Finalizzata da Associazione Italiana Ricerca sul Cancro:**  
comprendono i contributi da parte di AIRC per lo svolgimento di specifici progetti di ricerca pluriennali, che vengono rendicontati annualmente all'Associazione, finalizzati esclusivamente alle attività di Ricerca approvate dal AIRC stessa a seguito di vincita di specifici bandi.
- **Contributi per ricerca finalizzata e studi di rete PRINTO**  
comprendono i contributi derivanti dall'attività di ricerca della Rete PRINTO e vengono utilizzati principalmente per il pagamento di contratti di ricerca del personale afferente alla rete e di materiale necessario alla prosecuzione delle attività.
- **Contributi per organizzazione congressi:**  
comprendono donazioni finalizzate all'organizzazione congressuale per la ricerca.
- **Contributo Regione Liguria per Fibrosi Cistica DGR 1583/2015:**  
accoglie il contributo deliberato dalla Regione Liguria con DGR 1583/2015 specifico per ricerche sulla Fibrosi Cistica.
- **Contributi Regione Liguria:**  
comprendono i contributi erogati dalla Regione Liguria per finanziare o co-finanziare in concerto con il Ministero della Salute specifici progetti di ricerca regolamentati da specifiche convenzioni che ne definiscono l'utilizzo ed i tempi e le modalità di rendicontazione e pagamento.

## 7. Investimenti effettuati

### Finanziamento in Conto Capitale cofinanziato da Ministero della Salute e Regione Liguria

L'Istituto, che ha ottenuto nell'anno 2014 l'approvazione ed il finanziamento del progetto "Sviluppo di tecniche di proteomica avanzata per diagnosi molecolare nello studio di patologie pediatriche" tramite convenzione con il Ministero della Salute e DGR Regione Liguria n. 1638/14, nel corso dell'anno 2015 ha utilizzato il predetto finanziamento Stato/Regione per l'acquisto di attrezzature come segue:

<b>IMPORTO INVESTITO 2015</b>	
<b>FINANZIAMENTO IN CONTO CAPITALE 2013</b>	
<i>Acquisizione di Sistema Liquido-massa (LC-MS/MS)</i>	
<i>"Orbitrap Fusion Tribrid Technology" per Laboratorio Core Facilities</i>	
Finanziamento Ministero Salute (Del. IGG 170/14)	€ 294.750,17
Finanziamento Regione Liguria (Del. IGG 3/15)	€ 294.750,17
<b>TOTALE INVESTITO CONTO CAPITALE 2015</b>	<b>€ 589.500,34</b>

Si precisa che per quanto invece riguarda il progetto “Acquisizione e implementazione di un tomografo a risonanza magnetica (RM) ad intensità di campo 3Tesla”, per il quale l’Istituto è stato assegnatario di finanziamento nel corso dell’esercizio 2013, ed il progetto “Sistema integrato di immagini biologiche” per il quale l’Istituto è stato assegnatario di finanziamento nel corso dell’esercizio 2014, sono ancora in corso le procedure di acquisizione della strumentazione necessaria.

**Elenco allegati: SEZIONE RICERCA:**

***FONDI DI RICERCA AL 31/12/2015***

- All.1 Contributi Ministeriali Progetti Ricerca Finalizzata da Stato.
- All.2 Contributi Ministeriali per Ricerca Corrente
- All.3 Contributi per Ricerca Finalizzata da Stato - 5 per Mille
- All.4 Contributi per Ricerca Finalizzata da Altri
- All.5 Contributi per Ricerca Finalizzata da Unione Europea
- All.6 Contributi per Ricerca Finalizzata da altri Enti Pubblici
- All.7 Contributi per Ricerca Finalizzata da Fondazione Querci
- All.8 Contributi per Ricerca Finalizzata da AIRC
- All.9 Contributi per ricerca finalizzata e studi di rete PRINTO
- All.10 Contributi per organizzazione congressi
- All.11 Contributo Regione Liguria per Fibrosi Cistica DGR 1583/2015
- All.12 Contributi Regione Liguria

## 5.5 FATTI DI RILIEVO AVVENUTI DOPO LA CHIUSURA DELL'ESERCIZIO

Nulla da rilevare

## 5.6 PROPOSTA DI COPERTURA PERDITA / DESTINAZIONE DELL'UTILE

### A. *Analisi delle cause e copertura della perdita*

La perdita dell'esercizio 2015 è pari ad Euro **8.514.365**.

Si evidenzia che il suddetto importo rientra nel tetto massimo stabilito dalla Regione Liguria con DGR n. 484 del 27/05/2016.

Quest'ultima, infatti, al punto 7), stabilisce *“di determinare che l'ammontare massimo dei disavanzi delle Aziende Sanitarie, Enti equiparati ed IRCCS sia pari a quelli risultanti dai modelli CE riferiti al Consuntivo 2015 rideterminati tenuto conto delle maggiori/minori risorse assegnate nei punti precedenti”*.

Nel merito, si precisa, infatti, che l'ammontare della perdita risultante dal modello CE Consuntivo provvisorio, inviato in Regione con nota n. 15929 dell'11/05/2016, rideterminata con le maggiori risorse assegnate con la DGR 484/2016 sopra citata, ammonta ad Euro 8.705.197 e, pertanto, la perdita definitiva dell'esercizio 2015 (pari ad Euro 8.514.365) rientra nell'ammontare massimo stabilito al punto 7) di cui sopra.

*Il Direttore Generale*  
*(Dott. Paolo Patralla)*



## **Allegato A alla Relazione sulla Gestione**

### **Attestazione dei tempi di pagamento ai sensi dell'articolo 41, comma 1, del DL 24 aprile 2014, n. 66, convertito dalla legge 23 giugno 2014, n. 89.**

Ai sensi dell'articolo 41, comma 1, del DL 24 aprile 2014 n. 66, convertito dalla legge 23 giugno 2014 n. 89, con la presente si attesta che l'importo dei pagamenti relativi a transazioni commerciali effettuati, nel corso dell'esercizio 2015, dopo la scadenza dei termini previsti dal decreto legislativo 9 ottobre 2002, n. 231 è pari ad **Euro 19.370.484,38** per n.5.582 fatture, (a fronte di un ammontare di Euro 59.141.623,24 pagati nell'anno per n.15.600 fatture) come risulta dall'estrazione effettuata dal Sistema Informativo Gestionale in data 26 gennaio 2016, conservata agli atti di questo Istituto.

Si attesta altresì che il tempo medio ponderato del ritardo nei pagamenti effettuati nel corso dell'esercizio 2015 (calcolato secondo le indicazioni fornite nella circolare del Ministero dell'Economia e delle Finanze, Dipartimento della Ragioneria Generale dello Stato, n. 3 del 14/01/2015, ai sensi dell'articolo 8, comma 3 bis. del DL 24 aprile 2014, n. 66 sopra citato e del DPCM del 22 settembre 2014), è pari a **-1,99**, come risulta dall'estrazione effettuata dal Sistema Informativo Gestionale in data 26 gennaio 2016, conservata agli atti di questo Istituto.

Per quanto riguarda l'ammontare dei pagamenti effettuati dopo la scadenza dei termini previsti dal decreto legislativo 9 ottobre 2002, n. 231, si precisa che, come più volte dichiarato nelle certificazioni pubblicate sulla Piattaforma PCC del MEF ai sensi del DL 35/2013 e ss.mm.ii e del DL 66/2014, il ritardo è stato determinato esclusivamente dalle tempistiche con cui i Centri di Responsabilità ordinatori della spesa sono riusciti a concludere le operazioni propedeutiche alla liquidazione delle fatture ed al rilascio delle relative autorizzazioni al pagamento nei confronti dell'U.O.C Bilancio, Contabilità e Finanza.

Infatti, le procedure di verifica di regolarità delle forniture e di congruità delle relative fatturazioni hanno richiesto, in diversi casi, tempi particolarmente lunghi per poter effettuare i dovuti accertamenti, nonché per poter risolvere alcuni contenziosi con i fornitori.

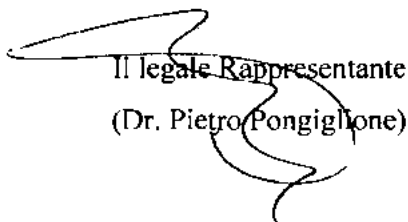
Al fine di porre una soluzione ai ritardi sopra illustrati, la Direzione Amministrativa dell'Istituto ha invitato tutti i Centri di Responsabilità ordinatori della spesa ad accelerare le procedure di verifica sulle forniture e ha dato indicazioni affinché vengano risolte nel più breve tempo possibile le problematiche che impediscono la conclusione della procedura di liquidazione propedeutica al pagamento.

Nell'esercizio 2016, sono in corso ulteriori monitoraggi a cadenza periodica, al fine di raggiungere la "messa a regime" del sistema di liquidazione delle fatture e del conseguente tempestivo rilascio dell'autorizzazione al pagamento.


Per quanto riguarda l'indicatore di tempestività dei pagamenti, si evidenzia come lo stesso sia definito in termini di ritardo medio dei pagamenti, ponderato in base all'importo delle fatture.

Tale valore, calcolato in ottemperanza alle disposizioni previste dagli articoli 9 e 10 del DPCM del 22 settembre 2014 e alla circolare del MEF n. 3/2015 sopra citati, indica i giorni di ritardo medio dei pagamenti effettuati nel corso dell'esercizio di riferimento.

Come si può evincere, nella determinazione del suddetto valore, viene ad assumere un ruolo significativo il fattore di ponderazione, che attribuisce un peso maggiore ai tempi di pagamento delle fatture di importo più elevato, o, al contrario, un peso minore ai tempi di pagamento delle fatture di minor importo.

  
Il legale Rappresentante  
(Dr. Pietro Pongiglione)


Il Direttore Amministrativo  
(Dott. Paolo Favavelli)



Il Direttore Generale  
(Dott. Paolo Petralia)




Il Dirigente U.O.C.  
Bilancio, Contabilità e Finanza  
(Dott.ssa Stefania Moncini)



# Istituto Giannina Gaslini



## CONSIGLIO DI AMMINISTRAZIONE



### DELIBERAZIONE N. 36

L'anno duemilaquindici, addi ventitre, del mese di marzo, alle ore 15,30, presso l'Istituto "Giannina Gaslini" - Via G. Gaslini, n. 5, si è riunito il Consiglio di Amministrazione dell'Istituto "Giannina Gaslini", previa convocazione fatta pervenire a ciascun componente nei modi e termini statuari. Sono intervenuti i Signori:

- |                              |                   |
|------------------------------|-------------------|
| 1) prof. Vincenzo Lorenzelli | - Presidente      |
| 2) dott. Antonio Infante     | - Vice Presidente |
| 3) prof. Amedeo Amato        | - Membro          |
| 4) dott. Donato Bruccoleri   | - "               |
| 5) dott.ssa Renata Canini    | - "               |
| 6) prof. Paolo Comanducci    | - "               |
| 7) avv. Bruno Elia           | - "               |
| 8) ing. Giacomo Parodi       | - "               |

E' assente il dott. Raffaele Bozzano.

Partecipano alla seduta, con voto consultivo:

- Il direttore scientifico prof. Lorenzo Moretta, il direttore sanitario dr. Silvio Del Buono.
- Il direttore generale, dr. Paolo Petralia, che svolge anche funzioni di verbalizzante.

E' presente alla seduta il Collegio Sindacale come segue:

- dott. Aniello Castiello - Presidente
- ing. Carlo Maggi - Componente

E' inoltre presente il direttore amministrativo, dott. Paolo Faravelli.

Il Presidente, riconosciuta la validità dell'adunanza, dichiara aperta la seduta. Viene posto in discussione il punto dell'ordine del giorno avente il seguente oggetto:

Percorso riorganizzativo dell'Istituto: definizione Organigrammi e Funzionigrammi, nomine e approvazione.

## **Il Consiglio**

Ricordato che in coerenza con il Piano Strategico 2010-2015 ed i documenti attuativi correlati, questo Istituto ha adottato quale modello operativo l'organizzazione dipartimentale nel rispetto delle leggi nazionali e regionali in materia;

Ricordato altresì, che la riorganizzazione dipartimentale dell'Istituto ha richiesto un lavoro "in progress" che nella prima parte è sfociato nelle deliberazioni assunte da questo Consiglio nel periodo dal 2011 al 2013 con le quali sono state poste le basi al futuro sviluppo e definizione del sistema, realizzato dal 2014 ad oggi;

Richiamate in particolare:

- la deliberazione n. 239 del 18 novembre 2013 con la quale veniva dato avvio alla nuova gestione operativa mediante l'individuazione dei direttori di dipartimento per il triennio 2014/2016;
- la deliberazione n. 262 del 10 dicembre 2013 con cui si procedeva anche al riassetto delle Unità Operative Semplici Dipartimentali e delle Unità Operative Semplici, e si approvava conseguentemente la nuova strutturazione Dipartimenti/UOC/UOSD/UOS;

Avuto presente che con deliberazione n. 126 del 14 luglio 2014 si procedeva ad approvare le nuove articolazioni del Dipartimento di Staff e del Dipartimento Tecnico Amministrativo, come rappresentati nelle tabelle allegate al citato provvedimento, ai fini di meglio allocare le competenze operative tra i vari settori facenti capo a tali dipartimenti, anche in funzione della mutata normativa regionale in materia, con particolare riferimento alle nuove competenze assunte dall'Agenzia Sanitaria Regionale in funzione di Centrale Regionale di Acquisto;

Avuto presente che al direttore generale erano state demandati, con le varie deliberazioni citate, tutti i successivi provvedimenti finalizzati a dare effettiva attuazione pratica al nuovo assetto organizzativo così come venutosi a delineare;

Richiamati, altresì, l'ordinanza presidenziale n. 5 del 29 luglio 2014, ratificata dal Consiglio di Amministrazione nella seduta del 22 settembre 2014, e i provvedimenti del direttore generale n. 1080 del 9 dicembre 2014 e n. 20 del 12 gennaio 2015 concernenti il percorso di assegnazione delle responsabilità delle UOS e UOSD;

Tenuto conto della deliberazione n. 16/2015 con la quale si è proceduto alla approvazione del percorso a suo tempo avviato per l'effettiva strutturazione del dipartimento metropolitano di odontostomatologia e chirurgia maxillo facciale, (rientrante nella programmazione regionale) attualmente ancora nella fase transitoria di sperimentazione, dando atto che l'attuale UOC di Odontoiatria è stata trasformata in UOSD di Odontostomatologia ed Ortodonzia pediatrica;

Tenuto conto altresì per quanto attiene le UOS che, laddove fossero emesse caratteristiche strutturali che per loro natura ed in funzione del loro posizionamento operativo rispetto alla nuova organizzazione dipartimentale, era prevista la possibilità di evolvere in modo naturale verso tale trasformazione dipartimentale, e che, nel caso specifico ciò può oggi venirsi a configurare per il caso della UOS "Chirurgia della Mano e Microchirurgia" che può quindi trasformarsi in UOSD "Chirurgia ricostruttiva e della mano" facente parte strutturalmente del dipartimento Testa/Collo;

Avuto presente che nell'ormai avviato progetto relativo alla centralizzazione delle attività della genetica presso il nostro Istituto si rende necessario procedere all'Istituzione della UOSD Scientifica "Laboratorio di Neurogenetica e Neuroscienze" facente parte strutturalmente del dipartimento Testa/Collo e funzionalmente anche del dipartimento Laboratori;

Udita la relazione del Direttore Generale;

Visto ed esaminato l'allegato A al presente provvedimento nel quale sono riportati tutti gli organigrammi e le correlazioni funzionali tra Direzioni/Dipartimenti/UOC/UOSD/UOS con le relative funzioni che ne caratterizzano le specificità e responsabilità organizzative;

Visto ed esaminato l'allegato B al presente provvedimento nel quale sono riportate tutte le attribuzioni di incarichi pro tempore di Direzione, di Direzione di Dipartimento e delle strutture UOC/UOSD/UOS;

Considerato che tali documenti vengono a delineare l'organizzazione e l'attribuzione degli incarichi relativi in Istituto in modo puntuale e soddisfacente rispetto agli obiettivi a suo tempo fissati e nel rispetto di quanto previsto dal piano attuativo 2010/2015, venendo così a costituire l'esito finale del percorso "in progress" iniziato nel 2011 e di prospettiva;

Ritenuto di procedere all'approvazione dei documenti di cui trattasi;

Visto l'art. 2 del vigente Statuto dell'Istituto, approvato con deliberazione del Consiglio d'Amministrazione 28 luglio 1995, n. 415, esecutiva ai sensi di legge;

Sentito il parere favorevole del direttore scientifico, del direttore sanitario e del direttore generale;

Dopo breve discussione;

Con voti unanimi,

#### **delibera**

1. di approvare, per i motivi espressi in premessa gli organigrammi e le correlazioni funzionali del nuovo assetto organizzativo, su base dipartimentale, relativo a dipartimenti/UOC/UOSD/UOS, nonché il funzionigramma nel quale sono riportate tutte le attribuzioni di incarichi pro tempore di Direzione, di Direzione di Dipartimento e delle strutture UOC/UOSD/UOS, così come dettagliatamente e graficamente riportato nell'allegato A e B al presente provvedimento quale sua parte integrante e sostanziale;
2. di dare atto che quanto al punto 1 rappresenta la conclusione di un percorso in linea con il piano strategico 2010/2015;
3. di demandare al direttore generale gli adempimenti relativi a porre in essere il funzionamento di tale organizzazione, ivi compresi gli affidamenti e le attribuzioni di responsabilità di UOSD e UOS, alla corretta erogazione dei servizi ed alle collaborazioni funzionali avuto anche a riguardo delle intercorrelazioni ricerca/assistenza;
4. di dare atto che i documenti di cui all'allegato A e B del presente provvedimento sostituiscono, - e pertanto ne fanno venir meno l'efficacia - tutti i precedenti organigrammi e funzionigrammi approvati in precedenza nel lavoro "in progress" che ha portato all'attuale strutturazione dell'Istituto;



5. di dare atto che il presente provvedimento non è soggetto a controllo, ai sensi della vigente normativa.

All.: n. 2

**Il Direttore Generale  
(Dott. Faolo Petralla)**



**Il Presidente  
(Prof. Vincenzo Lorenzelli)**



**Presidente  
e Consiglio di Amministrazione**

|

**DIREZIONE GENERALE**

**COLLEGIO SINDACALE**

| |



**DIREZIONE AMMINISTRATIVA**

**DIREZIONE SANITARIA**

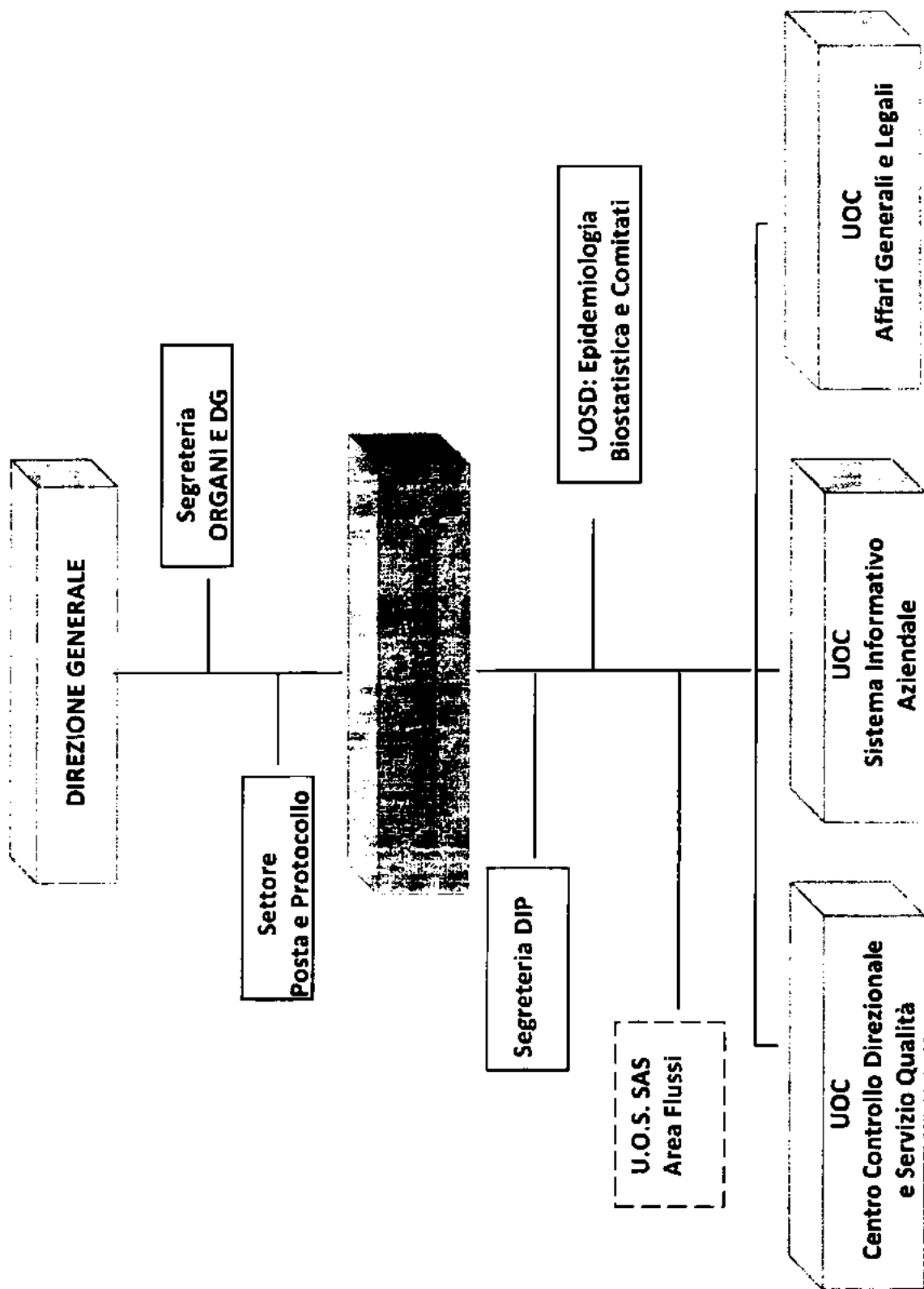
**DIREZIONE SCIENTIFICA**

|

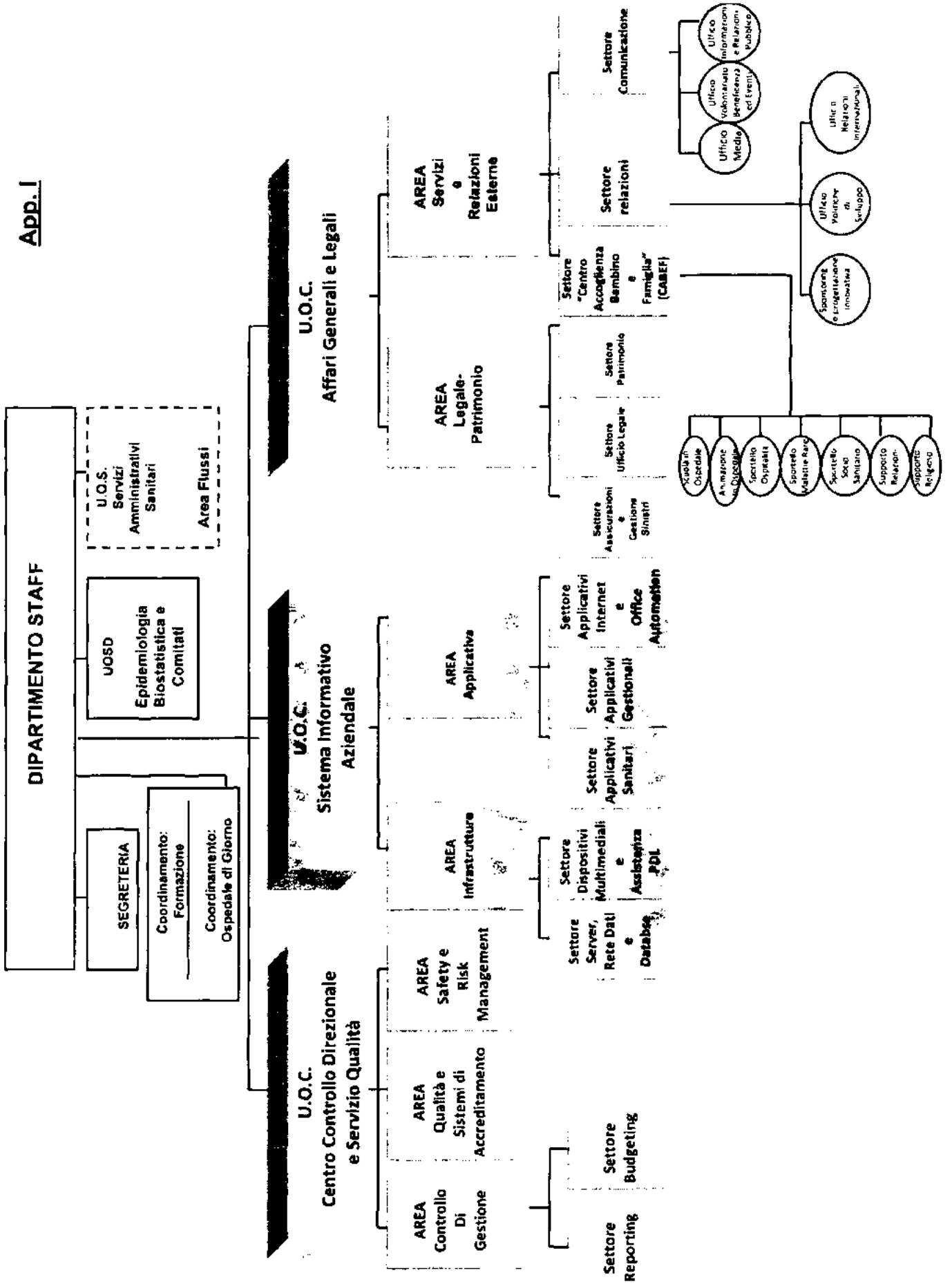
| |

|

**DIPARTIMENTI**



(Vedi App. I)



**DIREZIONE AMMINISTRATIVA**

Segreteria DA

**DIPARTIMENTO  
TECNICO-AMMINISTRATIVO**

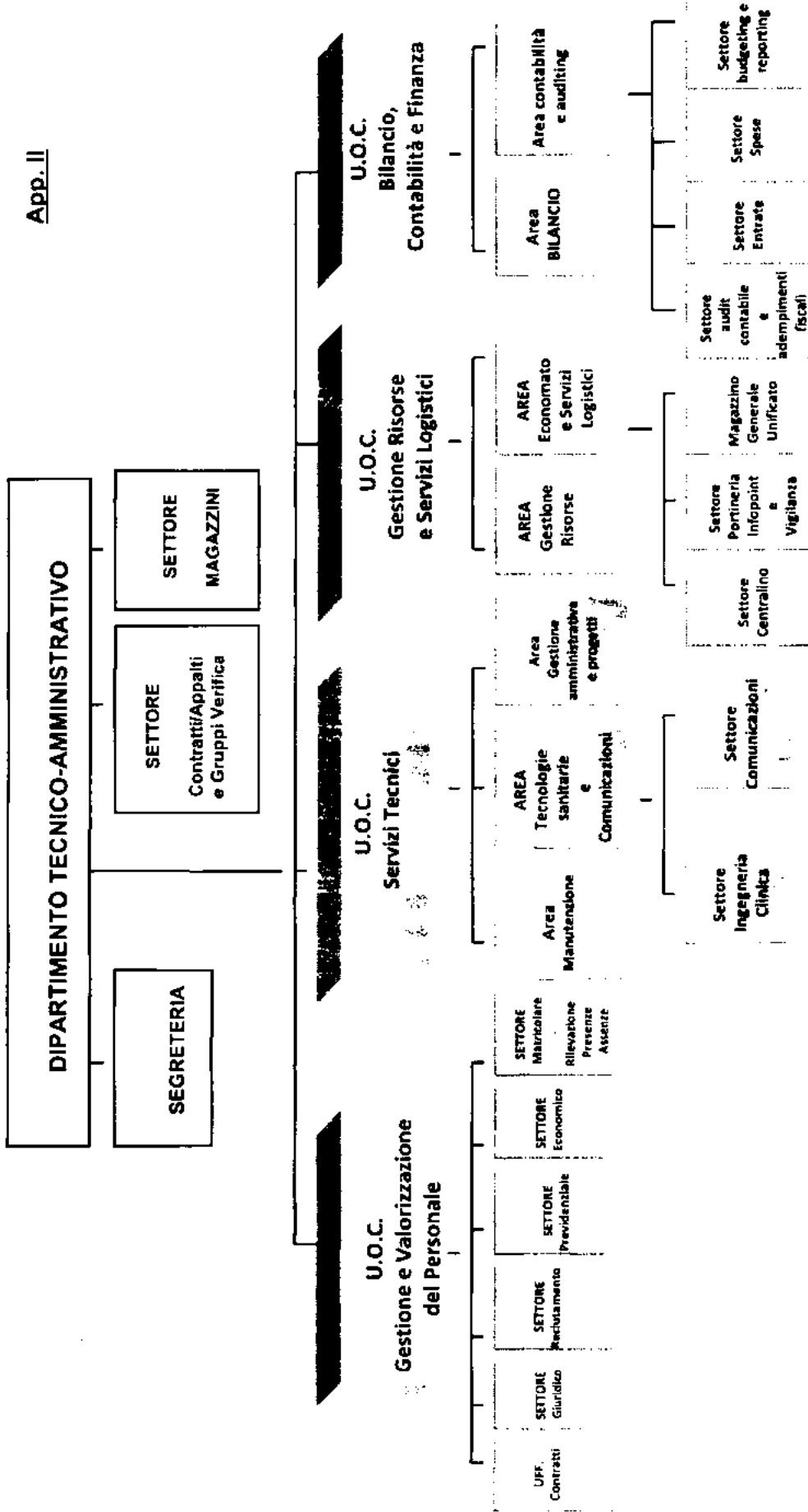
Segreteria DIP

U.O.C.  
Gestione e Valorizzazione  
del Personale

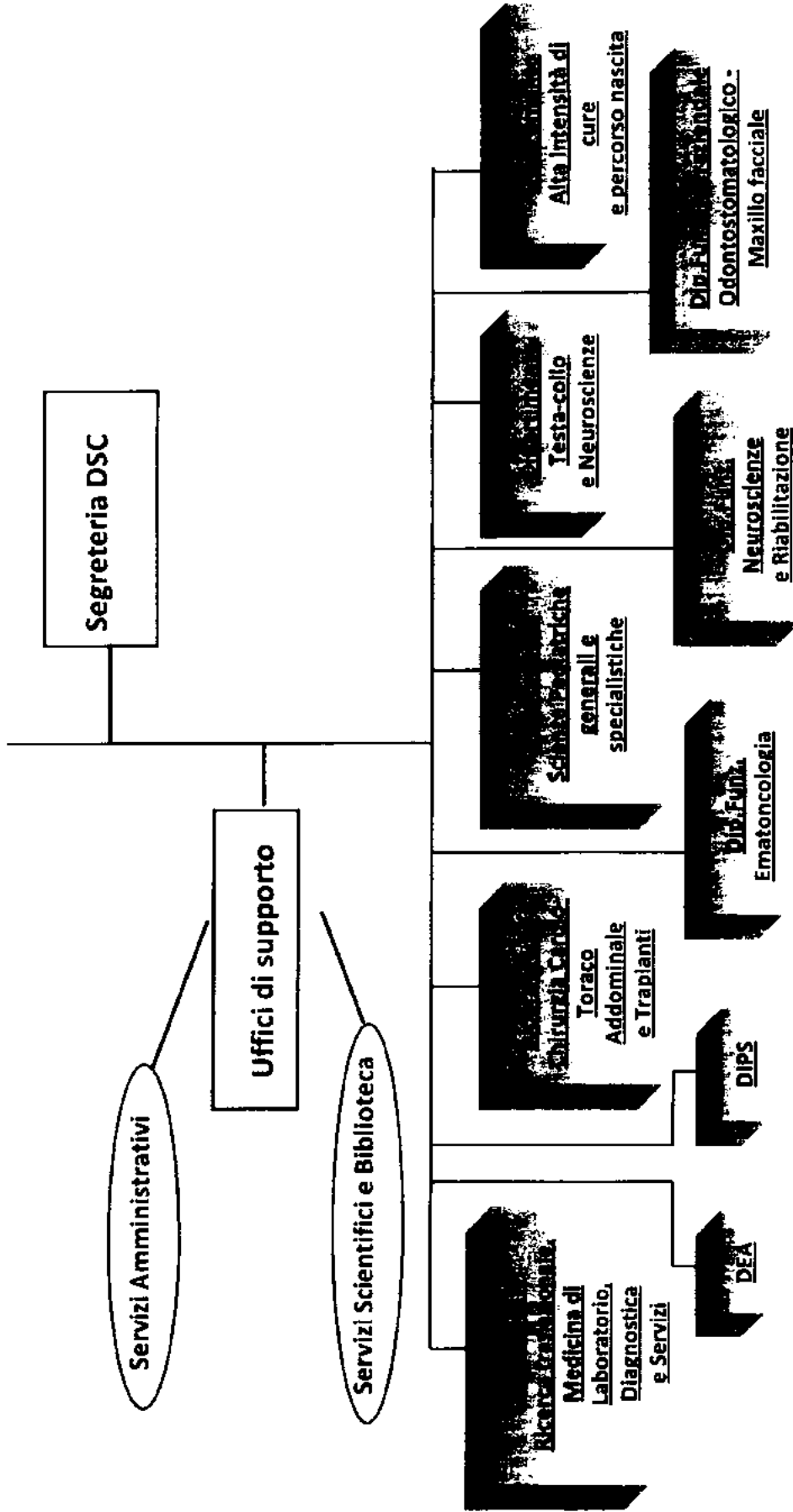
U.O.C.  
Bilancio Contabilità  
e Finanza

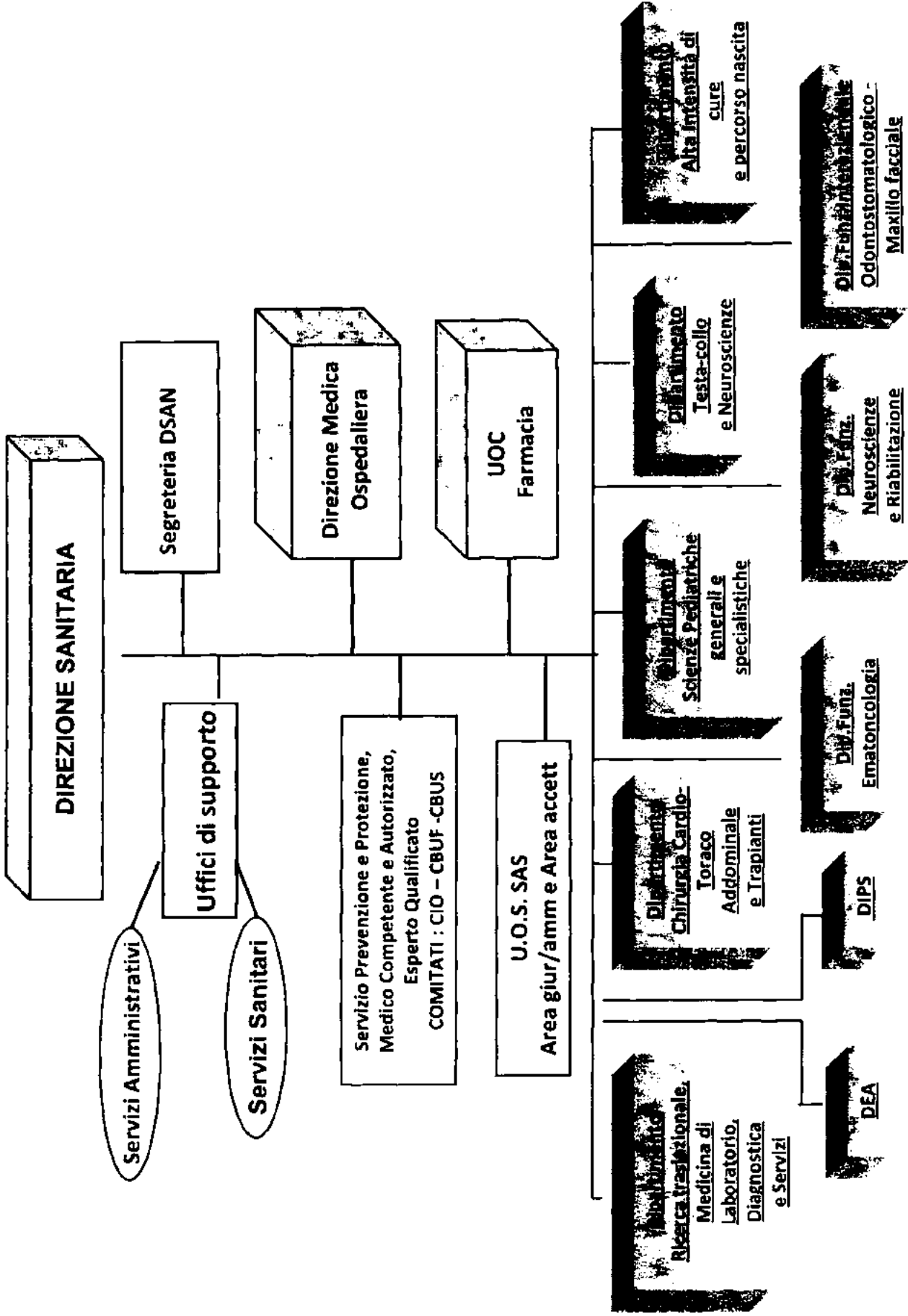
U.O.C.  
Gestione Risorse e  
Servizi Logistici

U.O.C.  
Servizi Tecnici



**DIREZIONE SCIENTIFICA**





**DIREZIONE SANITARIA**

Segreteria DSAN

Direzione Medica Ospedaliera

UOC Farmacia

Uffici di supporto

Servizi Amministrativi

Servizi Sanitari

Servizio Prevenzione e Protezione, Medico Competente e Autorizzato, Esperto Qualificato  
COMITATI : CIO - CBUF - CBUS

U.O.S. SAS  
Area giur/amm e Area accett

Alta Intensità di cure e percorso nascita

Pediatría  
Testa-collo e Neuroscienze

Scienze Pediatriche generali e specialistiche

Chirurgia Cardio-Toraco-Addominale e Trapianti

Medicina di Laboratorio, Diagnostica e Servizi

Odontostomatologico - Maxillo facciale

Neuroscienze e Riabilitazione

Ematoncologia

DIPS

DEA



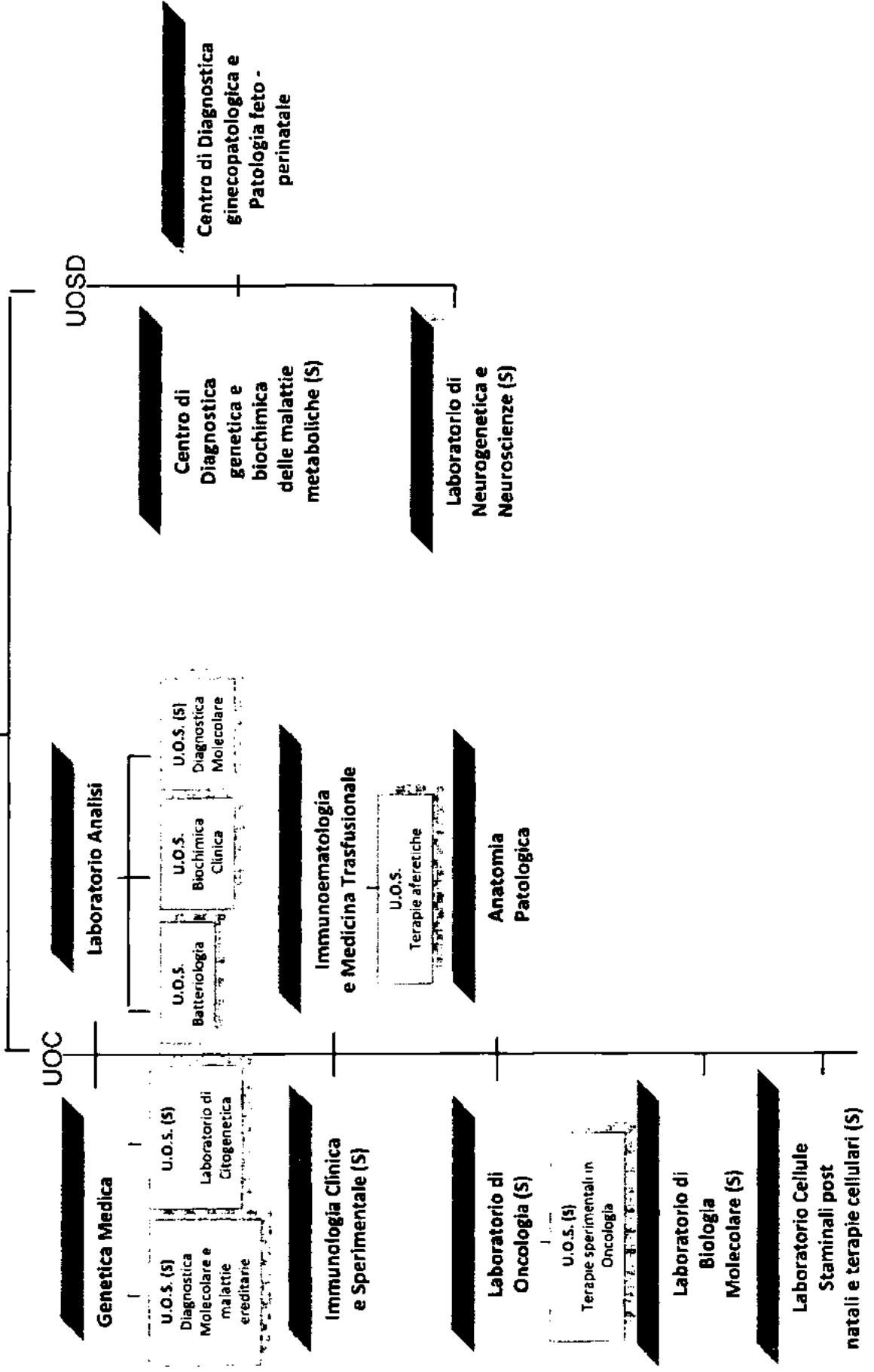
**Dipartimento**

Ricerca Traslazionale,

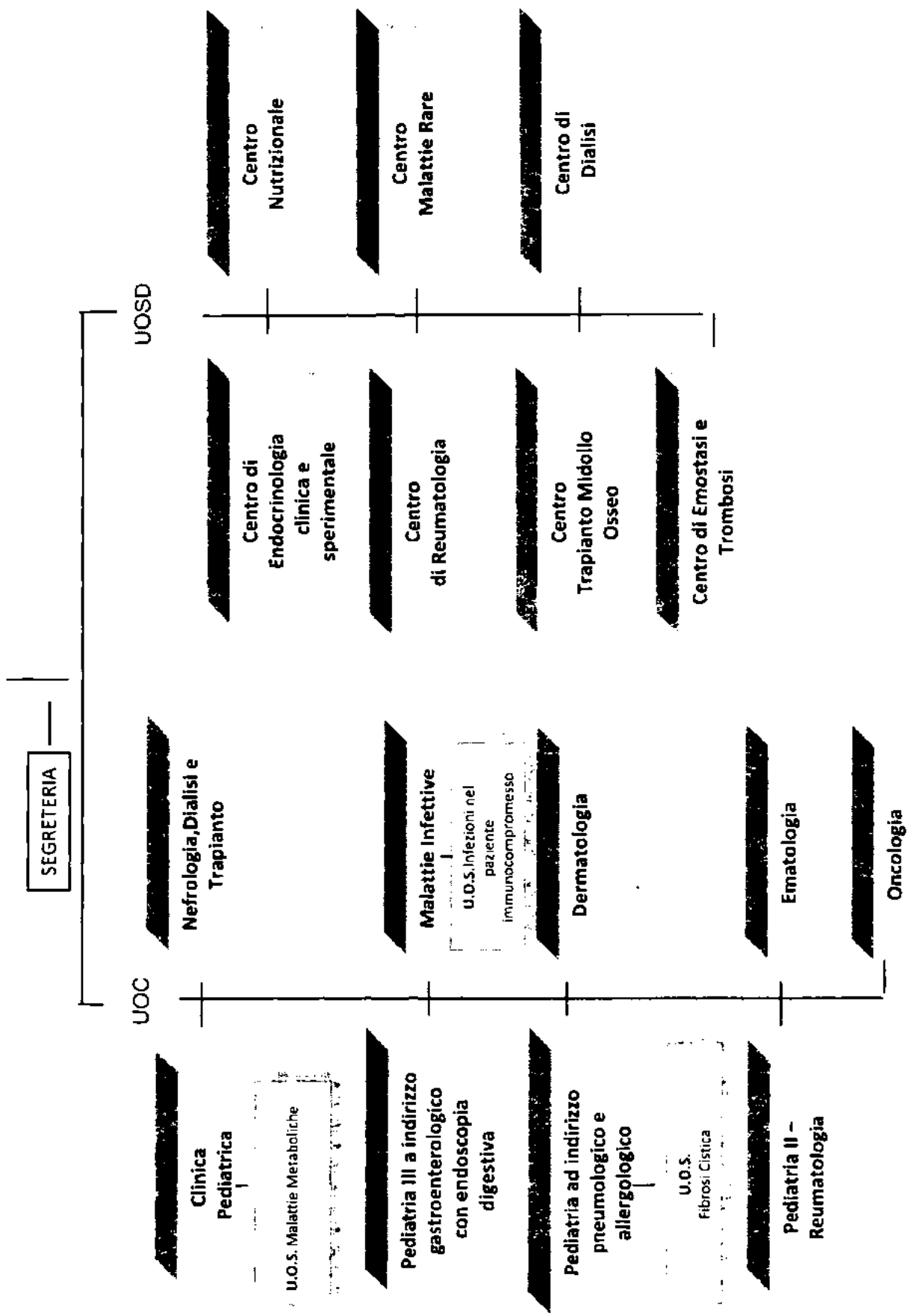
Medicina di

Laboratorio, Diagnostica e Servizi

SEGRETERIA



**Dipartimento  
di Scienze Pediatriche generali  
e specialistiche**





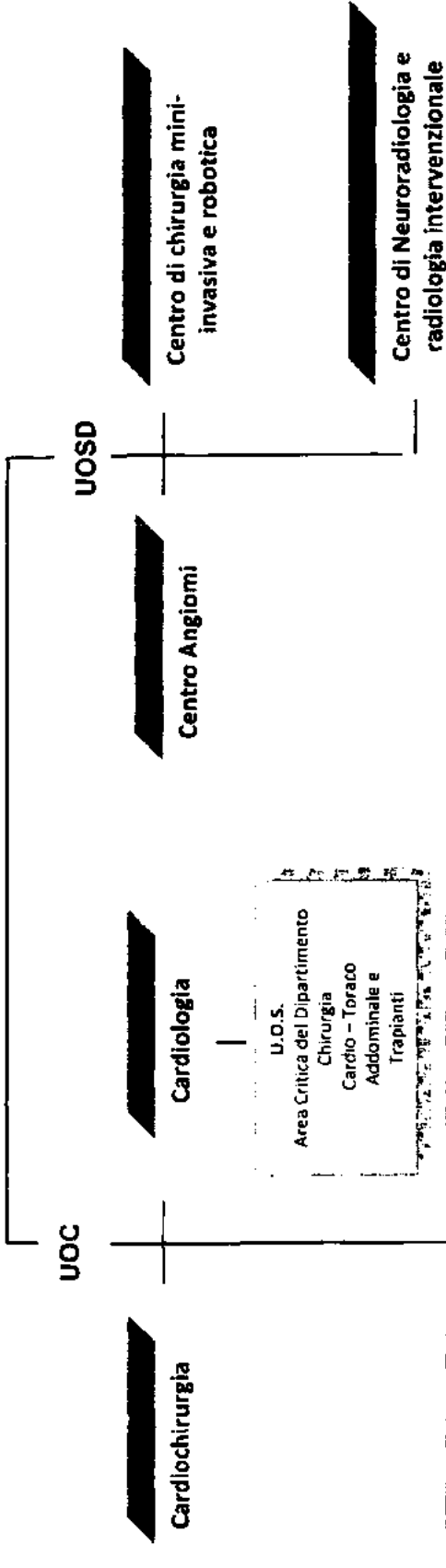
**Dipartimento Chirurgia**

**Cardio – Toraco**

**Addominale e**

**Trapianti**

SEGRETERIA



**UOC**

**Cardiochirurgia**

**Cardiologia**

U.O.S.  
Area Critica del Dipartimento  
Chirurgia  
Cardio – Toraco  
Addominale e  
Trapianti

**Chirurgia**

**Radiologia**

U.O.S.  
Chirurgia  
Oncologica

U.O.S.  
Radiologia  
d'Urgenza

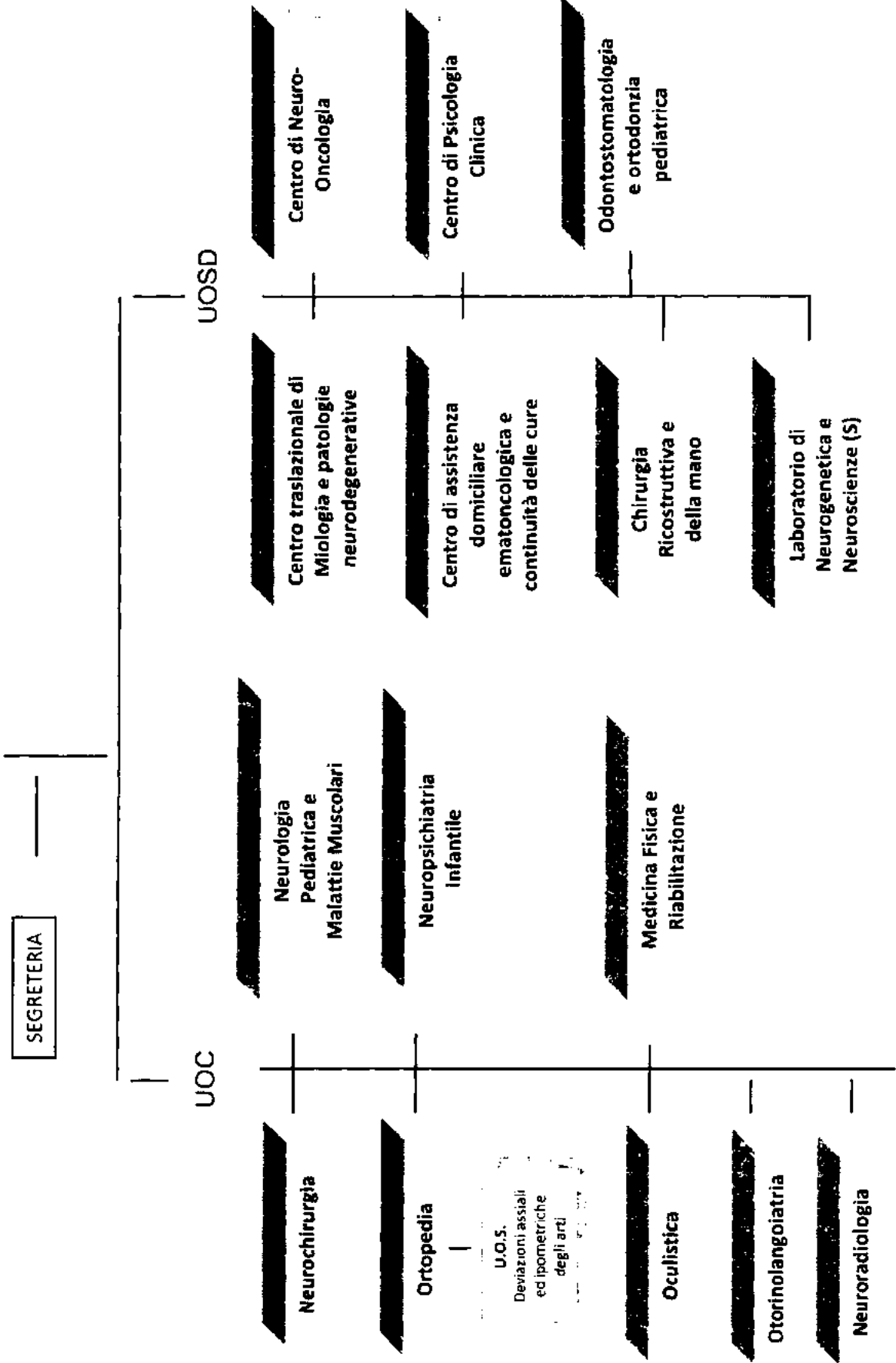
**UOSD**

**Centro Angiomi**

**Centro di chirurgia mini-  
invasiva e robotica**

**Centro di Neuroradiologia e  
radiologia interventzionale**

**Dipartimento Testa-collo e Neuroscienze**



**Dipartimento  
Alta intensità di cura  
e percorso nascita**

SEGRETERIA

UOC

UOSD

Ostetricia e  
Ginecologia

Anestesia e  
Rianimazione neonatale  
pediatrica

Centro di  
Medicina fetale  
e perinatale

Team  
Interdipartimentale  
delle Vie Aeree

U.O.S.  
Anestesia ed  
analgesia  
ostetrico  
ginecologica

U.O.S.  
Anestesia in  
Chirurgia e  
Specialità  
Chirurgiche

U.O.S.  
Terapia Intensiva  
Cardiologica

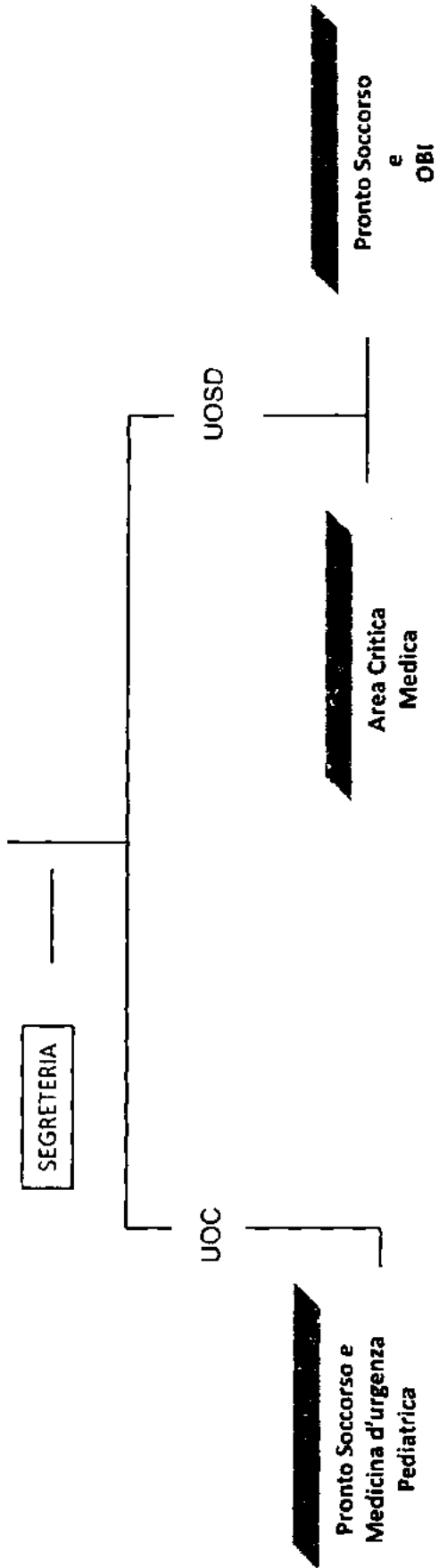
Centro di  
Anestesiologia, Terapia  
del dolore acuto e  
procedurale

Centro di  
Rianimazione  
Neonatale e  
Pediatria

Patologia  
Neonatale

U.O.S.  
Trasporto  
Neonatale

**Dipartimento DEA**



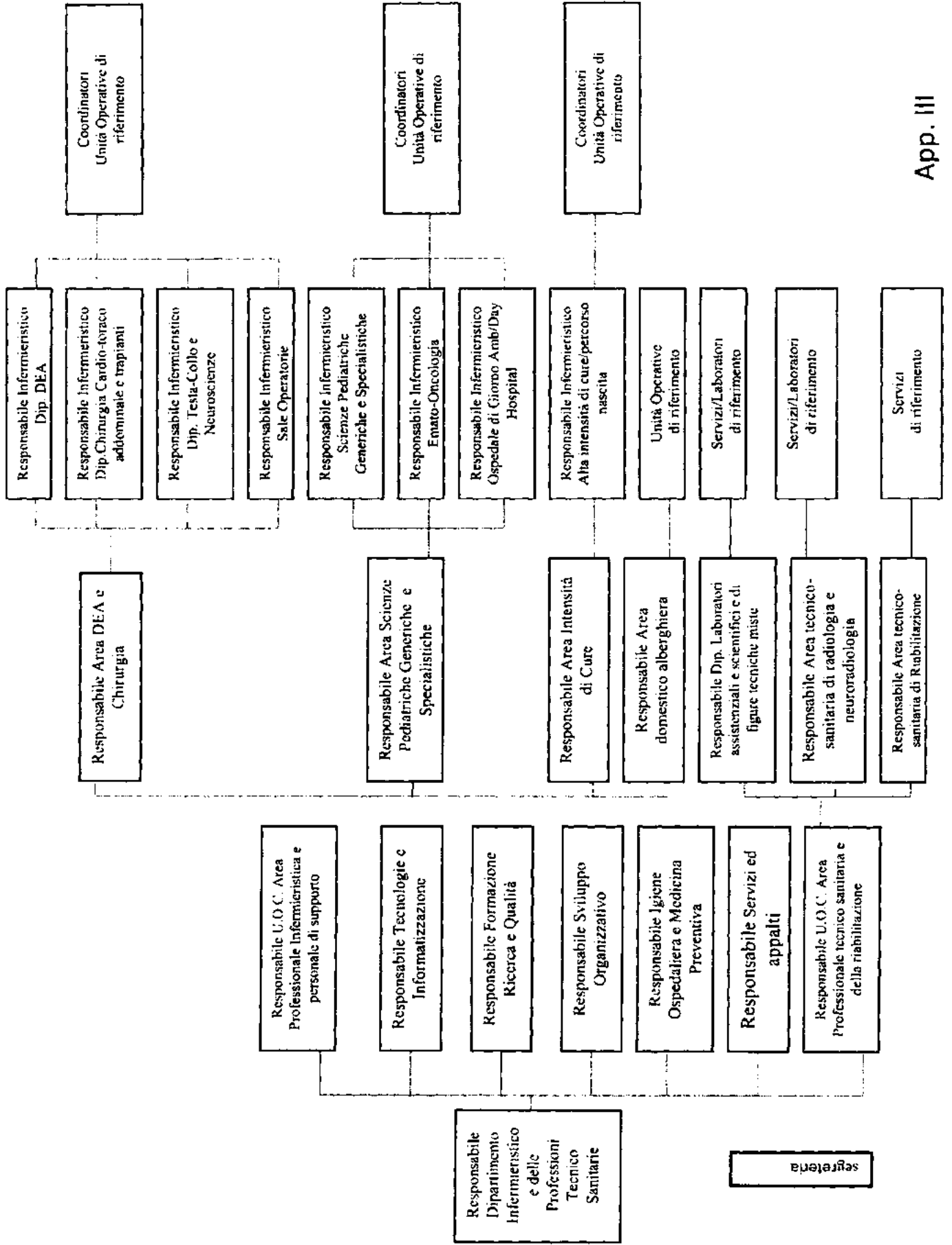
**Dipartimento Infermieristico e  
delle Professioni Tecnico Sanitarie**

SECRETERIA

**Area  
Infermieristica**

**Area Tecnica e delle Professioni  
Sanitarie**

**(Vedi App. III)**





**Dipartimento Funzionale  
Ematoncologia**

SECRETARIA

UOSD

UOC

Immunematologia  
e Medicina  
trasfusionale

U.O.S.  
Terapie aferetiche

Laboratorio Cellule  
Staminali post  
natale e terapie  
Cellulari (S)

Malattie Infettive

U.O.S.  
Infezioni nel paziente  
immunocompromesso

Ematologia

Oncologia

Centro di  
neuro-  
oncologia

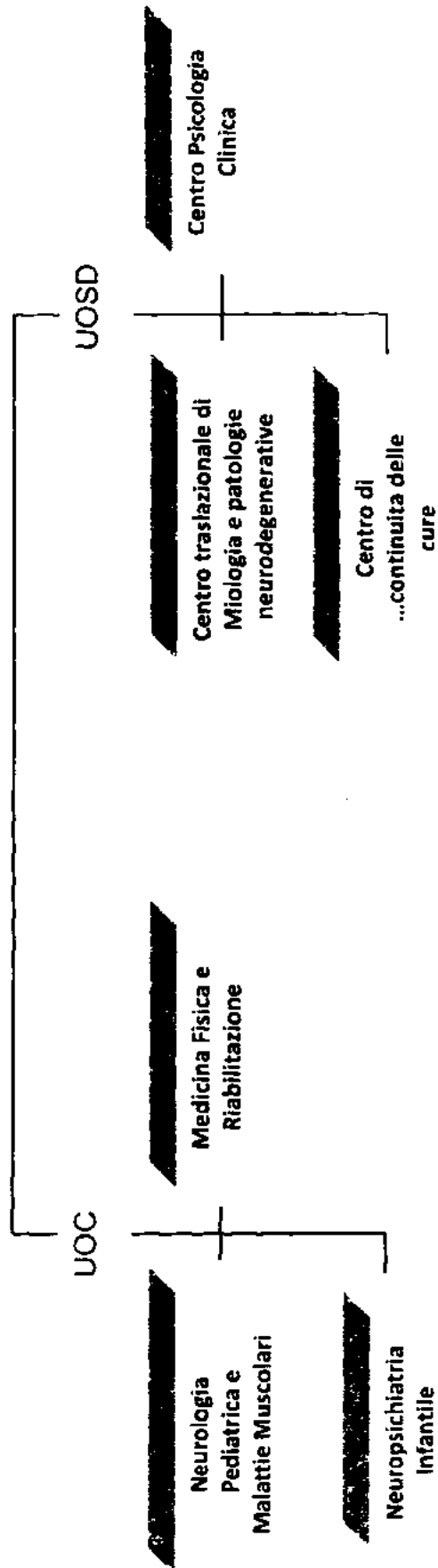
Centro Trapianto  
Midollo Osseo

Centro di  
Assistenza domiciliare  
ematologica e ...

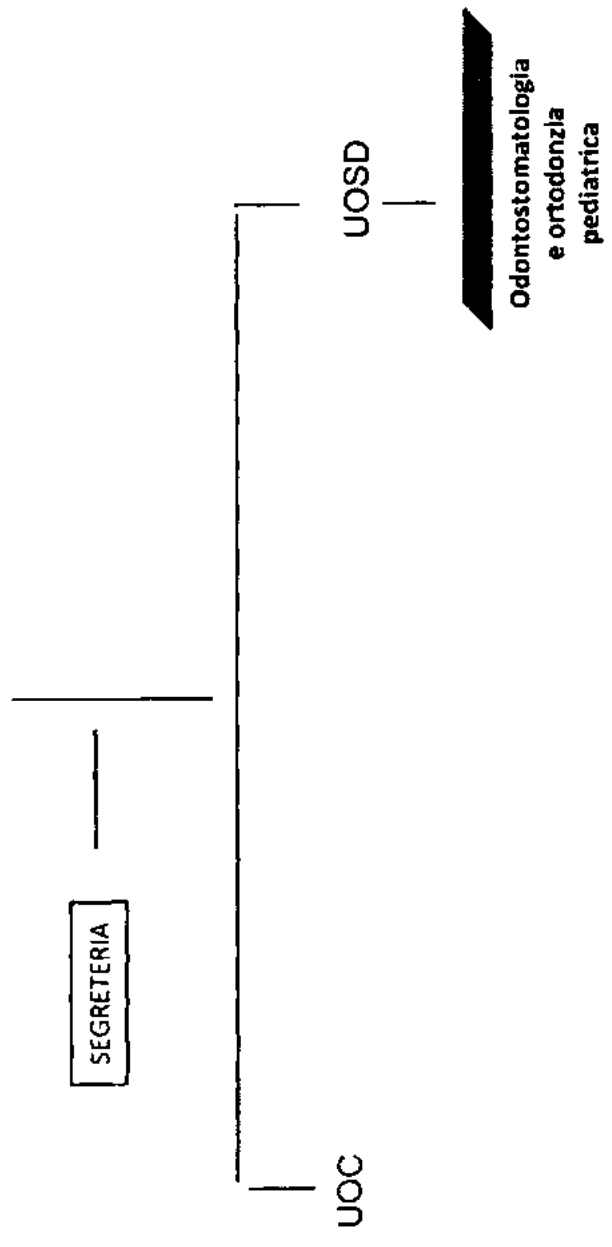
Centro di Emostasi e  
Trombosi

Dipartimento Funzionale  
Neuroscienze e  
Riabilitazione

SEGRETERIA



**Dipartimento Funzionale  
Interaziendale  
Odontostomatologico e  
Maxillofaciale \***



\* Relativamente alle Strutture Istituto G. Gaslini

ICG - Dirigenti

Cognome

Nome

Marchio

Incendio

Riparto

Descrizio

Cognome	Nome	Marchio	Incendio	Riparto	Descrizio
PETRAIA	PAOLO		DIRETTORE GENERALE		
FARAVELLI	PAOLO		DIRETTORE AMMINISTRATIVO		
MORETTA	LORENZO		DIRETTORE SCIENTIFICO		
DEL RUDINO	SILVIO		DIRETTORE SANITARIO		
<i>Vulturno (gruppi svst)</i>					
BARABINO	ARRIGO		DIRETTORE U O C	PEDIATRIA RI IND GASTROENT ENDOSCOPIA DNESTIVA	Gastroenterologia
BOERIO	SILVIO		DIRETTORE U O C	ORTOPEDIA	Ortopedia
BOLGONESI	ALBERTO		DIRETTORE U O C	GESTIONE E VALORIZZAZIONE DEL PERSONALE	
CAVA	ARMANDO		CAPODIPARTIMENTO E DIRETTORE U O C	NEUROCHIRURGIA	Neurochirurgia
CARRIS	PAOLO		DIRETTORE U O C	OCULISTICA	Oculistica
DI PIETRO	PASQUALE		CAPODIPARTIMENTO E DIRETTORE U O C	PRONTO SOCCORSO E MEDICINA D'URTO PEDIATRICA	Medicina d'urgenza e accettazione e pronto
GHIGGIERI	GIAN MARCO		DIRETTORE U O C	NEFROLOGIA DIALISI E TRAPIANTO	Nefrologia
L'ORITWOOD	SIAMONE		DIRETTORE U O C	SISTEMA INFORMATIVO AZIENDALE	
MARASINI	MAURIZIO FRANCESCO		DIRETTORE U O C	CARDIOLOGIA	Cardiologia
MORICINI	STEFANIA		DIRETTORE U O C	BILANCIO CONTABILITA E FINANZA	
MORETTI	PAOLO		DIRETTORE U O C	MEDICINA FISICA E RIABILITAZIONE	Reabilitazione funzionale
OCCELLA	CORRADO		DIRETTORE U O C	DERMATOLOGIA	Dermatologia
PICCO	ROSSELLA		DIRETTORE U O C	GESTIONE RISORSE E SERVIZI LOGISTICI	
PISTOIA	VITO		DIRETTORE U O C	LABORATORIO ONCOLOGIA	
RAMENGGI	LUCA ANTONIO		DIRETTORE U O C	PATOLOGIA NEONATALE	Neonologia
ROSATI	LIBALDO		DIRETTORE U O C	CENTRO CONTROLLO DIREZIONALE E SERVIZIO DIALISI	Diarrea acuta
ROSSI	ANDREA		DIRETTORE U O C	NEUROLOGIA	Neurologia
ROSSI	GIOVANNI ARTURO		DIRETTORE U O C	U O PEDIATRIA INDI PNEUMI E ALLERGOLOGICO	Pneumologia
TARANTINO	VINCENZO		DIRETTORE U O C	OTORINOLARINGOIATRIA	ORL
TRIGDI	GINO		DIRETTORE U O C	IMMUNOLOGIA E MEDICINA TRASFUSIONALE	Medicina trasfusionale
TURANO	GALLI RAUVO		CAPODIPARTIMENTO E DIRETTORE U O C	SERVIZIO TECNICO	
TUO	PIETRO		CAPODIPARTIMENTO E DIRETTORE U O C	ANESTESIA E RIANIMAZIONE NEONATALE PEDIATRICA	Anestesia
VARESIO	LUIGI		DIRETTORE U O C	LABORATORIO DI BIOLOGIA MOLECOLARE	
ZANNINI	LUCCO VALENO		CAPODIPARTIMENTO E DIRETTORE U O C	CARDIOCHIRURGIA	Chirurgia Vascolare-Angiologia

BARBARINO	PAOLA	DIRIG. SAN. FARMACISTA	ATTRIBUZIONE TEMPORANEA RESPONS	FARMACIA	farmacia interna
CASTAGNOLA	ELIO	DIRIGENTE MEDICO	ATTRIBUZIONE TEMPORANEA RESPONS	MALATTIE INFETTIVE	
DUFOUR	CARLO	DIRIGENTE MEDICO	ATTRIBUZIONE TEMPORANEA RESPONS	EPATOLOGIA	
FRASSONI	FRANCESCO	DIRIGENTE MEDICO	CAPODIPARTIMENTO E ATTRIBUZIONE TEMPORANEA RESPONS UOC	LABORATORIO CELLULE STAMINALI, POST NATALE E TERAPIE CELLULARI	laboratori di genetica medica
GARAVENTA	ALBERTO	DIRIGENTE MEDICO	ATTRIBUZIONE TEMPORANEA RESPONS	ONCOLOGIA	
MACONNO	GIANNICHELE	DIRIGENTE MEDICO	ATTRIBUZIONE TEMPORANEA RESPONS	GIADROLOGIA	
SEMENTA	ANGELA	DIRIGENTE MEDICO	ATTRIBUZIONE TEMPORANEA RESPONS	ANATOMIA PATOLOGICA	
TREPODI	GIORGIO	DIRIGENTE MEDICO	ATTRIBUZIONE A SCALFALO	LABORATORIO ANALIS	
			<b>CARINALE UNIVERSITARIO</b>		
BENVENUTI	GIORGIO	DIRIGENTE MEDICO	DIRETTORE U.O.C.	OSTETRICA E GINECOLOGIA	
BOTTINO	CRISTINA	DIRIGENTE MEDICO	DIRETTORE U.O.C.	IMMUNOLOGIA CLINICA E SPERIMENTALE	
MATTIOLI	GIROLAMO	DIRIGENTE MEDICO	ATTRIBUZIONE TEMPORANEA RESP	CHIRURGIA	
MARTINI	ALBERTO	DIRIGENTE MEDICO	CAPODIPARTIMENTO E DIRETTORE U.O.C.	PELOMETRIA, IRRADIATOLOGIA	
MINETTI	CARLO	DIRIGENTE MEDICO	CAPODIPARTIMENTO E DIRETTORE U.O.C.	NEUROLOGIA PEDIATRICA E MALATTIE MUSCOLARI	
RAVAZZOLO	ROBERTO	DIRIGENTE MEDICO	DIRETTORE U.O.C.	GENETICA MEDICA	
VERSELLI	EDVIGE	DIRIGENTE MEDICO	DIRETTORE U.O.C.	NEUROSPINATRIA INFANTILE	
DEI BUONO	SILVIO	Dirigente Sanitario	ATTRIBUZIONE TEMPORANEA RESPONS	CLINICA PEDIATRICA	

\* Servizio Ospedaliero

*Centro Operativo Scientifico - Dipartimento*

BRUNO	CLAUDIO	DIRIGENTE MEDICO	CENTRO TRASLAZIONALE DI RADIOLOGIA E PATOLOGIE NEURODEGENERATIVE	DIPARTIMENTO TESTA COLLO E NEUROSCIENZE	Laboratorio Anatomia
DALL'ORSO	SANDRO	DIRIGENTE MEDICO	CENTRO DI ASSISTENZA DOMICILIARE EMATONCOLOGICA E CONTINUITA' DELLE CURE	DIPARTIMENTO TESTA COLLO E NEUROSCIENZE	Oncologia
DALMONTE	PETRO	DIRIGENTE MEDICO	CENTRO ANGIOLOGIA	DIPARTIMENTOCIRURGIA CARDIO - TORACICO ADDOMINALE E TRAPIANTI	Chirurgia Vascolare Angiologia
DI ROCCO	MARIA	DIRIGENTE MEDICO	CENTRO DI MALATTIE RARE	DIPARTIMENTO SCIENZE PREDIATORICHE GENETIC E SPEC	Reumatologia
FILICIANO	MIRELLA	DIRIGENTE SANITARIO - BIOLOGO	CENTRO DI DIAGN. GENETICA E BIOCHIMICA MALATTIE METABOLICHE	DIPARTIMENTO RICERCA TRASLAZ. MO.D. DI LAB. DIAG. E SERV.	Immunologia Anziani
FIORE	PAOLO	DIRIGENTE MEDICO	CENTRO NUTRIZIONALE	DIPARTIMENTO SCIENZE PEDIATRICHE GENETIC E SPEC	Dermatologia
GRANDOLFO	CARLO	DIRIGENTE MEDICO	CENTRO DI NEUROFISIOLOGIA E RADIOLOGIA INTERVENZIONALE	DIPARTIMENTOCIRURGIA CARDIO - TORACICO ADDOMINALE E TRAPIANTI	Neurofisiologia
GARRE	MARIA LUISA	DIRIGENTE MEDICO	CENTRO DI NEUROFISIOLOGIA	DIPARTIMENTO TESTA COLLO E NEUROSCIENZE	Neurofisiologia
HAIPT	RICCARDO	DIRIGENTE MEDICO	EPIDEMIOLOGIA BIOSIATRICA E COMUNITA'	DIPARTIMENTO STAFF	Neurofisiologia

LANNINO	EDUARDO	DIRIGENTE MEDICO	CENTRO TRAPIANTO MIDOLLO OSSEO*	DIPARTIMENTO FUNZIONALE EMATOLOGIA	Oncologia
MOLINARI	ANGELO CLAUDIO	DIRIGENTE MEDICO	CENTRO DI EMOSTASI E TROMBOSI*	DIPARTIMENTO SCIENZE PEDIATRICHE GENIER E SPEC	Laboratorio Anali
MONTORSICO	GIORGIANI	DIRIGENTE MEDICO	CENTRO DI ANESTESIOLOGIA TERAPIA DEL DOLORE ACUTO E PROCEDURALE*	DIPARTIMENTO ALTA INTENSIVITA' DI CURA PERCORSO NASCITA	Anestesiologia
MOSCATELLI	ANDREA	DIRIGENTE MEDICO	CENTRO DI RIANIMAZIONE NEONATALE E PEDIATRICA	DIPARTIMENTO ALTA INTENSIVITA' DI CURA PERCORSO NASCITA	Anestesiologia
PALADINI	GIANLUIGI	DIRIGENTE MEDICO	CENTRO DI MEDICINA FETALE E PERINATALE*	DIPARTIMENTO ALTA INTENSIVITA' DI CURA E PERCORSO NASCITA	Ostetricia e Ginecologia
PICCOLI	EMMANUELA	DIRIGENTE MEDICO	PRONTO SOCCORSO E OBST	DIPARTIMENTO DEA	Medicina e chirurgia di assistenza e urgenza
RENNA	SALVATORE	DIRIGENTE MEDICO	CARLA CRITICA MEDICA*	DIPARTIMENTO DEA	Medicina e chirurgia di assistenza e urgenza
TRAPPE	MICHELE	DIRIGENTE MEDICO	TEAM INTERDEPARTMENTALE DELLE VIE AEREE*	DIPARTIMENTO CARDIO TORACICO ADDOMINALE E TRAPIANTI	Chirurgia toracica
VERENA	ENRICO EUGENIO	DIRIGENTE MEDICO	CENTRO DI DIALISI*	DIPARTIMENTO SCIENZE PEDIATRICHE GENIER E SPEC	Neonologia
			<b>PERSONALE AMBITUALE</b>		
FLACHERI	ERZO	DIRIGENTE MEDICO	CENTRO DI DIAGN GINECOLOGIA E PAT FETO PERINATALE	DIPARTIMENTO RICERCA TRASLAZ MED DI LAB DIAG F SEHBV	
MAGNONE	INDRIGLIO	DIRIGENTE MEDICO	CENTRO DI GINECOLOGIA CLINICA E PERINATALE	DIPARTIMENTO SCIENZE PEDIATRICHE GENIER E SPEC	
MATTIOLI	GIROLAMO	DIRIGENTE MEDICO	CENTRO DI CHIRURGIA MINIMAMENTE INVASIVA E RODOLOGICA	DIPARTIMENTO CHIRURGIA CARDIO TORACICO ADDOMINALE E TRAPIANTI	
RAVELLI	ANGELO	DIRIGENTE MEDICO	CENTRO DI NEURORADIOLOGIA	DIPARTIMENTO SCIENZE PEDIATRICHE GENIER E SPEC	
				DIPARTIMENTO TESTA COLLO E NEUROSCIENZE	
				DIPARTIMENTO TESTA COLLO E NEUROSCIENZE	
				DIPARTIMENTO TESTA COLLO E NEUROSCIENZE	
				DIPARTIMENTO TESTA COLLO E NEUROSCIENZE	

**Clinica Ospedaliera "Sanpiero"**

BANDETTINI	ROBERTO	DIRIGENTE MEDICO	BATTERIOLOGIA	LABORATORIO ANALISI	Laboratorio Anali
BELLINI	CARLO	DIRIGENTE MEDICO	TRAPIANTO NEONATALE	PATOLOGIA NEONATALE	Neonologia
BIASSONI	RUBERTO	DIRIGENTE SANITARIO CHIMICO FARMACO	DIAGNOSTICA MOLECOLARE	LABORATORIO ANALISI	Laboratorio Anali
BUFFA	PIERS	DIRIGENTE MEDICO	CHIRURGIA ORCOTOLOGICA	CHIRURGIA	Chirurgia pediatrica
CASTAGNOIA	ELIO	DIRIGENTE MEDICO	INFERMIERI NEI PAZIENTI IMMUNOCOMPROMESSI	PAZIENTI INFETTIVE	Medicina infettiva
CECCORIANI	ISABELLA	DIRIGENTE SANITARIO - BIOLOGICO	DIAGNOSTICA MOLECOLARE E MALATTIE EREDITARIE	GENETICA MEDICA	Laboratorio Anali

CIUCCO	CRISTINA	DIRENTE SANITARIO - IPOLOGO	LABORATORIO DI CITOGENETICA		Laboratorio Analisi
LEZZO	FRANCO	DIRENTE MEDICO	ANESTESIA E TERAPIA INTENSIVA CARDIOLOGICA	ANESTESIA E RIANIMAZIONE NEONATALE E PEDIATRICA	Anestesia
MANGANOVI	SALVATORE	DIRENTE MEDICO	BIOCHIMICA CLINICA	LABORATORIO ANALISI	Laboratorio Analisi
PONCONI	MIRCO	DIRENTE SANITARIO - IPOLOGO	TERAPIE Sperimentali in Oncologia	LABORATORIO DI ONCOLOGIA	Laboratorio Analisi
RAMIN	ALESSANDRO	DIRENTE MEDICO	AREA CRITICA DEL DIPARTIMENTO CHIRURGIA CARDIO-TORACICO ADDOMINALE E TRAPIANTI	CARDIOLOGIA	Cardiologia
RISIO	MARCO	DIRENTE MEDICO	TERAPIE ATEROGENICHE	IMMUNOLOGIA E MEDICINA TRANSFUSIONALE	Medicina vascolare
RIZZO	FRANCESCA	DIRENTE MEDICO	RADIODOGMA DI URTOGNA	RADIOLOGIA	Radiologia e Diagnostica
SENES	FILIPPO	DIRENTE MEDICO		ORTOPEDIA	Ortopedia
		<b>PERSONALE UNIVERSITARIO</b>			
CERONF	ROBERTO	DIRENTE MEDICO	MALATTIE METABOLICHE	CLINICA PEDIATRICA	
MIRACIOLI	CLAUDIA	DIRENTE MEDICO	FIBRISI DISTICA	CLINICA PEDIATRICA	
		da assegnare	NEFROLOGIA, CLINICA RENALE E SPECTINIA, NEFROLOGIA E DIALISI E ANESTESIA PEDIATRICA E SIA OSTEOPEDIA E NEUROLOGIA		





REGIONE LIGURIA - DIPARTIMENTO  
SALUTE E SERVIZI SOCIALI

SETTORE CONTROLLO DI QUALITA' E DI  
GESTIONE SULL'ASSISTENZA SANITARIA,  
OSPEDALIERA E SUI SERVIZI SOCIALI

**MODELLO LA**

**A.S.L./A.O./I.R.C.C.S**

**GASLINI**

**ANNO**

**2014**

Macrovoce economiche	Consumi e manutenzioni di esercizio		Costi per acquisti di servizi			Personale del ruolo sanitario	Personale del ruolo professionale	Personale del ruolo tecnico	Personale del ruolo amministrativo	Ammortamenti	Sopravvenienze / inasistenze	Altri costi	Totale
	sanitari	non sanitari	prestazioni sanitarie	servizi sanitari per erogazione di prestazioni	servizi non sanitari								
<b>Allegato 1</b>													
A1101 formazione del personale		14		34	141			501	34	60			784
A1102 sistemi informativi e statistici				1097	10892		286	5326	4253	1632	1304	16037	47272
A1103 altri oneri di gestione	174	1490	1145	1131	11033	3636	286	5827	4287	1692	1304	16037	48056
A1999	174	1504	1145	1131	11033	3636	286	5827	4287	1692	1304	16037	48056
Totale	174	1504	1145	1131	11033	3636	286	5827	4287	1692	1304	16037	48056

<b>Allegato 2 – Mobilità intraregionale</b>		
<b>per assistenza sanitaria collettiva in ambiente di vita e di lavoro</b>		
A2101	--attiva	
A2102	--passiva	
<b>per assistenza distrettuale</b>		
<b>per assistenza sanitaria di base</b>		
A2201	--attiva	-
A2202	--passiva	-
<b>per assistenza farmaceutica</b>		
A2203	--attiva	-
A2204	--passiva	-
<b>per assistenza specialistica</b>		
A2205	--attiva	4.408,00
A2206	--passiva	39,00
<b>per assistenza termale</b>		
A2207	--attiva	-
A2208	--passiva	-
<b>per assistenza di emergenza sanitaria</b>		
A2209	--attiva	-
A2210	--passiva	-
<b>per assistenza ambulatoriale e domiciliare</b>		
A2211	--attiva	
A2212	--passiva	
<b>per assistenza territoriale semiriducibile</b>		
A2213	--attiva	
A2214	--passiva	
<b>per assistenza territoriale residenziale</b>		
A2215	--attiva	
A2216	--passiva	
<b>per assistenza protesica</b>		
A2217	--attiva	
A2218	--passiva	
<b>per assistenza ospedaliera</b>		
A2301	--attiva	33.822,00
A2302	--passiva	9,00

<b>TOTALE MOBILITA' ATTIVA EXTRA</b>	<b>38.230,00</b>
<b>TOTALE MOBILITA' PASSIVA EXTRA</b>	<b>48,00</b>

Allegato 3 – Mobilità interregionale		
	<b>per assistenza sanitaria collettiva in ambiente di vita e di lavoro</b>	
A3101	--attiva	
A3102	--passiva	
	<b>per assistenza distrettuale</b>	
	<b>per assistenza sanitaria di base</b>	
A3201	--attiva	-
A3202	--passiva	-
	<b>per assistenza farmaceutica</b>	
A3203	--attiva	397,00
A3204	--passiva	-
	<b>per assistenza specialistica</b>	
A3205	--attiva	622,00
A3206	--passiva	-
	<b>per assistenza territoriale</b>	
A3207	--attiva	-
A3208	--passiva	-
	<b>per assistenza emergenza sanitaria</b>	
A3209	--attiva	-
A3210	--passiva	-
	<b>per assistenza terr. ambulatoriale e domiciliare</b>	
A3211	--attiva	-
A3212	--passiva	-
	<b>per assistenza territoriale ospedaliera</b>	
A3213	--attiva	-
A3214	--passiva	-
	<b>per assistenza territoriale residenziale</b>	
A3215	--attiva	-
A3216	--passiva	-
	<b>per assistenza protesica</b>	
A3217	--attiva	-
A3218	--passiva	-
	<b>per assistenza ospedaliera</b>	
A3301	--attiva	29.273,00
A3302	--passiva	-

<b>TOTALE MOBILITA' ATTIVA EXTRA</b>	<b>30.292,00</b>
<b>TOTALE MOBILITA' PASSIVA EXTRA</b>	<b>-</b>

**Allegato 5 - Prestazioni eventualmente erogate e non riconducibili ai livelli essenziali di assistenza**

<b>Prestazioni di cui all'Allegato 2 A del DPCM 29 novembre 2001</b>		
A5001	chirurgia estetica	
A5002	circoncisione rituale maschile	
A5003	medicines non convenzionali	
A5004	vaccinazioni non obbligatorie in occasione di soggiorni all'estero	
A5005	certificazioni mediche	
A5006	prestazioni di medicina fisica, riabilitativa ambulatoriale indicate nell'Allegato 2 A), escluse laserterapia antalgica, elettroterapia antalgica, ultrasuonoterapia, mesoterapia)	
A5007	prestazioni di laserterapia antalgica, elettroterapia antalgica, ultrasuonoterapia, mesoterapia (qualora non incluse nell'allegato 2B su disposizione regionale)	
<b>Altre prestazioni escluse dal LEA</b>		
A5108	assegno di cura	
A5109	contributo per la pratica riabilitativa denominata metodo DOMAN	
A5110	ausili tecnici non inseriti nel nomenclatore tariffario, materiale d'uso e di medicazione	
A5111	prodotti apoteici	
A5112	prestazioni aggiuntive MMG e PLS previste da accordi regionali/aziendali	
A5113	farmaci di fascia C per persone affette da malattie rare	15,00
A5114	rimborsi per spese di viaggio e soggiorno per cure	
A5115	prestazioni ex ONIG a invalidi di guerra	
A5199	altro	
A5999	<b>TOTALE</b>	<b>15,00</b>

DGR 1272/2014

Riconduzione delle voci dell'allegato 6 ai singoli livelli del modello LA				
Codice Voci	Macro nel fenomeno	AS001 - Attività di prevenzione nei confronti di sintomi irregolari	AS002 - Assistenza domiciliare nei confronti di sintomi irregolari	AS003 - Assistenza ospedaliera nei confronti di sintomi irregolari
<b>Assistenza sanitaria collettiva in ambiente di vita e di lavoro</b>				
10001	Igiene e sanità pubblica			
10002	Igiene degli alimenti e della nutrizione			
10003	Prevenzione e sicurezza degli ambienti di lavoro			
10004	Sanità pubblica veterinaria			
10005	Servizi di prevenzione finale alle persone			
10006	Servizi medico legali			
10007	Totale			
<b>Assistenza distrettuale</b>				
<b>Cura medica</b>				
20000	Medicina generale			
20001	... Medicina generale			
20002	... Pediatria di libera scelta			
20003	... Medicina specialistica			
20004	... Medicina specialistica territoriale			
20005	... Assistenza infermieristica			
20006	... Atv. farmaceutica erogata tramite le farmacie convenzionate			
20007	... Altre forme di erogazione dell'assistenza farmaceutica			
20008	Assistenza Informativa			
20009	Assistenza odontoiatrica			
20010	... Attività clinica			
20011	... Attività di laboratorio			
20012	... Attività di diagnostica complementare e per immagini			
20013	Assistenza Podologica			
20014	Assistenza Proflessa			
20015	Assistenza Programmata a domicilio (ADP)			
20016	Assistenza alle donne, famiglia, coppia (comunitari)			
20017	Assistenza psichiatrica			
20018	Assistenza riabilitativa a domicilio			
20019	Assistenza al non vedente			
20020	Assistenza agli anziani			
20021	Assistenza ai malati terminali			
20022	Assistenza a persone affette da HIV			
20023	Assistenza territoriale interdipendente			
20024	Assistenza psichiatrica			
20025	Assistenza riabilitativa a domicilio			
20026	Assistenza al non vedente			
20027	Assistenza agli anziani			
20028	Assistenza ai malati terminali			
20029	Assistenza a persone affette da HIV			
20030	Assistenza ai malati terminali			

MINISTERO DELLA SALUTE-SISTEMA INFORMATIVO SANITARIO

Conte di voce	Macrovoce e sottivoce	46001 - Variazioni di previsione per componenti di bilancio irregolari	46002 - Assistenza straordinaria nei confronti di cittadini irregolari	46003 - Assistenza straordinaria nei confronti di cittadini irregolari
21000	<b>Assistenza sanitaria residenziale</b>	-	-	-
21001	- Assistenza psichiatrica	-	-	-
21002	- Assistenza sanitaria psichiatrica	-	-	-
21003	- Assistenza a tossicodipendenti	-	-	-
21004	- Assistenza agli alcolisti	-	-	-
21005	- Assistenza a persone affette da HIV	-	-	-
21006	- Assistenza a malati terminali	-	-	-
21007	- Assistenza familiare	-	-	-
21008	<b>Totale</b>	-	-	-
30000	<b>Assistenza ospedaliera</b>	-	-	-
30001	Attività di primo soccorso	-	-	-
30002	<b>Ass. ospedaliere per acuti</b>	-	-	1.313
30003	- in Istit. Ospedal. e Istit. Soggetti	-	-	194
30004	- in dipendenza ordinaria	-	-	1.119
30005	Interventi ospedalieri a domicilio	-	-	-
30006	Ass. ospedaliere per impiego	-	-	-
30007	Ass. ospedaliere per riabilitazione	-	-	-
30008	Interventi ospedalieri e servizi ambulatoriali	-	-	-
30009	Trattamento urgenti e festivi	-	-	-
30010	<b>Totale</b>	-	-	1.313
40000	<b>TOTALE</b>	-	-	1.313



REGIONE LIGURIA - DIPARTIMENTO  
SALUTE E SERVIZI SOCIALI  
SETTORE CONTROLLO DI QUALITA' E DI  
GESTIONE SULL'ASSISTENZA SANITARIA,  
OSPEDALIERA E SUI SERVIZI SOCIALI

MODELLO LA A.S.L. / A.O. / I.R.C.C.S. **GASLINI** ANNO **2015**

	Macrovoce economiche	Consumi e manutenzioni di esercizio			Costi per acquisti di servizi			Personale del ruolo sanitario	Personale del ruolo professionale	Personale tecnico	Personale del ruolo amministrativo	Ammortamenti	Supravvenienze / sostituzioni	Altri costi	Totale
		sanitari	non sanitari		prestazioni sanitarie	servizi sanitari per erogazione di prestazioni	servizi non sanitari								
<b>Allegato I</b>															
A1101	formazione del personale														
A1102	sistemi informativi e statistici		8			36	399			504	34	56		1037	
A1103	altri oneri di gestione	178	1121		1228	1943	10940	4001	226	5076	4227	1522	1428	38679	
<b>A1000</b>	<b>Totale</b>	<b>178</b>	<b>1129</b>		<b>1228</b>	<b>1979</b>	<b>11339</b>	<b>4001</b>	<b>226</b>	<b>5580</b>	<b>4261</b>	<b>1578</b>	<b>1428</b>	<b>6789</b>	<b>39716</b>



<b>Allegato 2 – Mobilità intraregionale</b>		
<b>per assistenza sanitaria collettiva in assistenza di vita e di lavoro</b>		
A2101	--attiva	
A2102	--passiva	
<b>per assistenza distrettuale</b>		
<b>per assistenza sanitaria di base</b>		
A2201	--attiva	-
A2202	--passiva	-
<b>per assistenza farmaceutica</b>		
A2203	--attiva	7.237,00
A2204	--passiva	-
<b>per assistenze specialistiche</b>		
A2205	--attiva	4.370,00
A2206	--passiva	68,00
<b>per assistenza termale</b>		
A2207	--attiva	-
A2208	--passiva	-
<b>per assistenze di emergenza sanitaria</b>		
A2209	--attiva	-
A2210	--passiva	-
<b>per assistenza terr. ambulatoriale e domiciliare</b>		
A2211	--attiva	
A2212	--passiva	
<b>per assistenza territoriale non residenziale</b>		
A2213	--attiva	
A2214	--passiva	
<b>per assistenza territoriale residenziale</b>		
A2215	--attiva	
A2216	--passiva	
<b>per assistenza protesica</b>		
A2217	--attiva	
A2218	--passiva	
<b>per assistenza ospedaliera</b>		
A2301	--attiva	34.686,00
A2302	--passiva	56,00

<b>TOTALE MOBILITA' ATTIVA EXTRA</b>	<b>46.293,00</b>
<b>TOTALE MOBILITA' PASSIVA EXTRA</b>	<b>124,00</b>

<b>Allegato 3 – Mobilità interregionale</b>		
	<b>per assistenza sanitaria collettiva in ambiente di vita e di lavoro</b>	
A3101	--attiva	
A3102	--passiva	
	<b>per assistenza distrettuale</b>	
	<b>per assistenza sanitaria di base</b>	
A3201	--attiva	
A3202	--passiva	
	<b>per assistenze farmaceutica</b>	
A3203	--attiva	488,00
A3204	--passiva	
	<b>per assistenze specialistiche</b>	
A3205	--attiva	1.175,00
A3206	--passiva	
	<b>per assistenze specialistiche</b>	
A3207	--attiva	
A3208	--passiva	
	<b>per assistenze di emergenza sanitaria</b>	
A3209	--attiva	
A3210	--passiva	
	<b>per assistenza terr. ambulatoriale e domiciliare</b>	
A3211	--attiva	
A3212	--passiva	
	<b>per assistenza territoriale semiriduzionale</b>	
A3213	--attiva	
A3214	--passiva	
	<b>per assistenza territoriale ospedaliera</b>	
A3215	--attiva	
A3216	--passiva	
	<b>per assistenza ospedaliera</b>	
A3217	--attiva	
A3218	--passiva	
	<b>per assistenza ospedaliera</b>	
A3301	--attiva	27.912,00
A3302	--passiva	

<b>TOTALE MOBILITA' ATTIVA EXTRA</b>	<b>29.575,00</b>
<b>TOTALE MOBILITA' PASSIVA EXTRA</b>	<b>-</b>

Allegato 5 - Prestazioni eventualmente escluse non addebitabili ai livelli essenziali di assistenza		
Prestazioni di cui all'Allegato 2 del DGR 1420/2015		
A5001	chirurgia estetica	
A5002	circoncisione rituale maschile	
A5003	medicinali non convenzionali	
A5004	vaccinazioni non obbligatorie in occasione di soggiorni all'estero	
A5005	certificazioni mediche	
A5006	prestazioni di medicina fisica, riabilitativa ambulatoriale indicate nell'Allegato 2 A), escluse laserterapia antalgica, elettroterapia antalgica, ultrasuonoterapia, mesoterapia)	
A5007	prestazioni di laserterapia antalgica, elettroterapia antalgica, ultrasuonoterapia, mesoterapia (qualora non incluse nell'allegato 2B su disposizione regionale)	
<b>Altre prestazioni escluse dal LEA</b>		
A5108	assegno di cura	
A5109	contributo per la pratica riabilitativa denominata metodo DOMAN	
A5110	ausili tecnici non inseriti nel nomenclatore tariffario, materiale d'uso e di medicazione	
A5111	prodotti apoteici	
A5112	prestazioni aggiuntive MMG e PLS previste da accordi regionali/aziendali	
A5113	farmaci di fascia C per persone affette da malattie rare	15,00
A5114	rimborsi per spese di viaggio e soggiorno per cure	
A5115	prestazioni ex ONIG a invalidi di guerra	
A5199	altro	
A5999	<b>TOTALE</b>	<b>15,00</b>

DGR 1420/2015

Ricostruzione delle voci dell'allegato 6 ai singoli livelli del modello LA

		A4001 - Attività di prevenzione nei confronti di stammi irregolari	A4002 - Assistenza infermieristica nei confronti di stammi irregolari	A4003 - Assistenza specialistica nei confronti di stammi irregolari
10000	Assistenza sanitaria collettiva in ambiente di vita e di lavoro			
10001	...Igiene e sanità pubblica			
10002	...Ricerca della alimenti e della nutrizione			
10003	...Prevenzione e sorveglianza degli ambienti di lavoro			
10004	...Sanità pubblica e veterinaria			
10005	...Attività di prevenzione multiple alle persone			
10006	...Vet. /viti. medico legale			
10007	...Tossicologia			
10008	Assistenza dietetica			
10009	...Cura medica			
10010	Medicina generale			
10011	...Medicina generale			
10012	...Prevenzione di terza scelta			
10013	Emergenza sanitaria territoriale			
10014	Assistenza sanitaria			
10015	...Ass. (ambulatorio) ospedali (famiglie) e (convalescenze)			
10016	...Attività di prevenzione dell'assistenza domiciliare			
10017	Assistenza infermieristica			
10018	Assistenza infermieristica			
10019	...Attività di prevenzione			
10020	...Attività di diagnosi e trattamento per malattie			
10021	Assistenza odontoiatrica			
10022	Assistenza odontoiatrica			
10023	Assistenza odontoiatrica			
10024	Assistenza odontoiatrica			
10025	Assistenza odontoiatrica			
10026	Assistenza odontoiatrica			
10027	Assistenza odontoiatrica			
10028	Assistenza odontoiatrica			
10029	Assistenza odontoiatrica			
10030	Assistenza odontoiatrica			
10031	Assistenza odontoiatrica			
10032	Assistenza odontoiatrica			
10033	Assistenza odontoiatrica			
10034	Assistenza odontoiatrica			
10035	Assistenza odontoiatrica			
10036	Assistenza odontoiatrica			
10037	Assistenza odontoiatrica			
10038	Assistenza odontoiatrica			
10039	Assistenza odontoiatrica			
10040	Assistenza odontoiatrica			
10041	Assistenza odontoiatrica			
10042	Assistenza odontoiatrica			
10043	Assistenza odontoiatrica			
10044	Assistenza odontoiatrica			
10045	Assistenza odontoiatrica			
10046	Assistenza odontoiatrica			
10047	Assistenza odontoiatrica			
10048	Assistenza odontoiatrica			
10049	Assistenza odontoiatrica			
10050	Assistenza odontoiatrica			
10051	Assistenza odontoiatrica			
10052	Assistenza odontoiatrica			
10053	Assistenza odontoiatrica			
10054	Assistenza odontoiatrica			
10055	Assistenza odontoiatrica			
10056	Assistenza odontoiatrica			
10057	Assistenza odontoiatrica			
10058	Assistenza odontoiatrica			
10059	Assistenza odontoiatrica			
10060	Assistenza odontoiatrica			
10061	Assistenza odontoiatrica			
10062	Assistenza odontoiatrica			
10063	Assistenza odontoiatrica			
10064	Assistenza odontoiatrica			
10065	Assistenza odontoiatrica			
10066	Assistenza odontoiatrica			
10067	Assistenza odontoiatrica			
10068	Assistenza odontoiatrica			
10069	Assistenza odontoiatrica			
10070	Assistenza odontoiatrica			
10071	Assistenza odontoiatrica			
10072	Assistenza odontoiatrica			
10073	Assistenza odontoiatrica			
10074	Assistenza odontoiatrica			
10075	Assistenza odontoiatrica			
10076	Assistenza odontoiatrica			
10077	Assistenza odontoiatrica			
10078	Assistenza odontoiatrica			
10079	Assistenza odontoiatrica			
10080	Assistenza odontoiatrica			
10081	Assistenza odontoiatrica			
10082	Assistenza odontoiatrica			
10083	Assistenza odontoiatrica			
10084	Assistenza odontoiatrica			
10085	Assistenza odontoiatrica			
10086	Assistenza odontoiatrica			
10087	Assistenza odontoiatrica			
10088	Assistenza odontoiatrica			
10089	Assistenza odontoiatrica			
10090	Assistenza odontoiatrica			
10091	Assistenza odontoiatrica			
10092	Assistenza odontoiatrica			
10093	Assistenza odontoiatrica			
10094	Assistenza odontoiatrica			
10095	Assistenza odontoiatrica			
10096	Assistenza odontoiatrica			
10097	Assistenza odontoiatrica			
10098	Assistenza odontoiatrica			
10099	Assistenza odontoiatrica			
10100	Assistenza odontoiatrica			

Codice Viter	Matrici nei economiche	ASMT - Assistenza previdenziale nei contorni di stazioni regolari	ASMT - Assistenza previdenziale nei contorni di stazioni irregolari	ASMT - Assistenza previdenziale nei contorni di stazioni irregolari
21000	<b>Assistenza ospedaliera ospedaliera</b>			
21001	... Associazioni Politiche			
21002	... Associazioni Religiose e di altro			
21003	... Associazioni in favore di prediletti			
21004	... Associazioni agli stranieri			
21005	... Associazioni a favore di altre da IIR			
21006	... Associazioni ai medelli cronici			
21007	Assistenza farmaciale			
21008	Totale			
21009	<b>Assistenza ospedaliera</b>			
21010	Attività di pronto soccorso			
21011	<b>Ass. ospedaliera per acuti</b>			1.421
21012	... in IIR, Isped. e IIR, Sog. 19			184
21013	... in degenza ordinaria			1.237
21014	Infermerie ospedaliere a domicilio			
21015	Ass. ospedaliera per lungo periodo			
21016	Ass. ospedaliera per riabilitazione			
21017	Etiocentrismi e servizi trasversali			
21018	Trapianti organi e tessuti			
21019	Totale			1.421
21020	<b>TOTALE</b>			1.421

**Fondi di Ricerca al 31/12/2015**

All.1	Contributi Ministeriali Progetti Ricerca Finalizzata da Stato
All.2	Contributi Ministeriali per Ricerca Corrente
All.3	Contributi per Ricerca Finalizzata da Stato - 5 per Mille
All.4	Contributi per Ricerca Finalizzata da Altri
All.5	Contributi per Ricerca Finalizzata da Unione Europea
All.6	Contributi per Ricerca Finalizzata da altri Enti Pubblici
All.7	Contributi per Ricerca Finalizzata da Fondazione Querci
All.8	Contributi per Ricerca Finalizzata da AIRC
All.9	Contributi per ricerca finalizzata e studi di rete PRINTO
All.10	Contributi per organizzazione congressi
All.11	Contributo Regione Liguria per Fibrosi Cistica DGR 1583/2015
All.12	Contributi Regione Liguria

Contributi Ministeriali Ricerca Finalizzata da Stato					
TIPOLOGIA	ATTO DI RECEPIMENTO	DESCRIZIONE	RESPONSABILE	FONDO	
RF 2009	DEL.7/13	Progetto RF 2009 "Role of protein misfolding in the pathogenesis of Niemann-Pick type C disease: a possible therapeutic target"	Dott.ssa Filocamo	€	576,67
RF 2010	DEL.10/13	Progetto RF 2010 "Congenital anomalies of the kidney and urinary tract (CAKUT): definition of genetic and structural backgrounds based on high through-put innovative approaches"	Dott. Ghiggeri	€	79.379,75
RF 2010	DEL.11/13	Progetto RF 2010 "Identification of genes for rare developmental disorders by next generation sequencing"	Dott. Zara	€	121.379,55
RF-GR 2010	DEL.24/13	Progetto RF GR2010 "A multidisciplinary study to investigate the molecular bases of hereditary tubulointerstitial nephritis"	Dott. Ghiggeri	€	401,16
RF-GR 2010	DEL.8/13	Progetto RF GR 2010 "Search for novel genes involved in heterogeneous Cryopyrin associated periodic syndromes (CAPS)-like autoinflammatory disorders"	Dott.ssa Borghini	€	107.006,58
RF2010	DEL.9/13	Progetto RF2010 "Interleukin-27 in the control of pediatric acute leukemia cell growth in NOD/SCID/IL2rg-/-mice with human immune system"	Dott.ssa Airoldi	€	105.036,80
GARR 2011	DEL.242/13	Progetto Malattie Rare 2011 "Creazione di un database di studi RM in soggetti in età pediatrica normali e affetti da malattie neurologiche rare"	Dott. Rossi	€	11.678,61
RF2010	DEL.54/14	Progetto RF2010 "The renal damage risk study in children with vesico-ureteral reflux grade III to V"	Dott. Ghiggeri	€	3.533,75

Contributi Ministeriali Ricerca Finalizzata da Stato					
TIPOLOGIA	ATTO DI RECEPIMENTO	DESCRIZIONE	RESPONSABILE	FONDO	
RF 2011-2012	DEL.40/15	Progetto RF2011-2012 "Natural Killer cell-based immunotherapy for high-risk Neuroblastoma: pharmacological treatment to efficiently improve the expression of activating ligands"	Dott.ssa Ferretti	€	27.600,00
RF 2011-2012	DEL.57/15	Progetto RF2011-2012 "Role of the novel presynaptic protein PRR2 in neuronal physiology and in the pathogenesis of paroxysmal neurological disorders"	Dott. Zara	€	124.200,00
<b>TOTALE</b>				<b>€</b>	<b>775.560,92</b>



<b>Contributi Ministeriali per Ricerca Corrente</b>				
<b>TIPOLOGIA</b>	<b>ATTO DI RECEPIMENTO</b>	<b>DESCRIZIONE</b>	<b>FONDO</b>	
RCC 2011	DEL.55/11	Progetto finanziato con Contributo Ricerca Corrente 2010, Bando ERA-NET Priority Medicines for Children dell'Unione Europea (VI Programma Quadro): "Rare-disease & Cost-effectiveness Analysis - RaDiCEA - New Drugs for rare disease: cost effectiveness modelling in Cryoprin-Associated Periodic Syndromes (CAPS)"	€	48.826,97
RCC 2011	DEL.188/11	Contributo per Ricerca Scientifica Corrente anno 2011	€	12.717,13
RCC 2015	NOTA PROT. 12518/16. Non ancora deliberato	Contributo per Ricerca Scientifica Corrente anno 2015. Fondo destinato ai progetti di ricerca ERA-NET (quota parte 2015)	€	355.074,17
<b>TOTALE</b>			€	<b>416.618,27</b>

Contributi per Ricerca Finalizzata da Stato - 5 per Mille		
ATTO DI RECEPIMENTO	DESCRIZIONE	FONDO
DEL.184/08, DEL.205/10, DEL.136/11, DEL.188/11, DEL.74/13, DEL.50/14	Finanziamento per Contributo 5x1000 Anno 2013 ed anni precedenti	€ 2.200.085,04
ORD.4/15	Finanziamento per Contributo 5x1000 Anno 2014. Dichiarazione dei redditi 2012.	€ 917.727,68
IN CORSO	Finanziamento per Contributo 5x1000 Anno 2015. Dichiarazione dei redditi 2013. Fondo destinato ai costi di Biblioteca Scientifica per l'anno 2016	€ 260.000,00
<b>TOTALE</b>		<b>€ 3.377.812,72</b>

Contributi per Ricerca Finalizzata da Altri		
ATTO DI RECEPIMENTO	DESCRIZIONE	FONDO
PR.1128/14	Contributo per ricerca Fondazione Neuroblastoma	€ 5.246,71
PR.744/14	Contributo per ricerca Università California	€ 31.996,24
PR.351/14	Contributo per ricerca Columbia University	€ 144,10
PR.978/14	Contributo per ricerca Columbia University	€ 22.623,50
DEL.134/14	Contributo per ricerca Ditta Roche Glycart	€ 46.000,00
Prot. 23162/15	Contributo per ricerca Abbvie srl	€ 9.115,96
ORD.6/15	Contributo per ricerca ADMO	€ 46.000,00
PR.571/15	Contributo per ricerca Associazione Tumori cerebrali	€ 23.332,06
PR.735/15	Contributo per ricerca Associazione Tumori cerebrali	€ 28.376,70
DEL.115/15	Contributo per ricerca Circle cup Polo di Ricerca STARC	€ 40.051,22
PR.576/15	Contributo per ricerca Fondazione Umberto Veronesi	€ 8.408,58
PR.736/15	Contributo per ricerca Fondazione Umberto Veronesi	€ 8.661,65
Prot. 9418/15	Contributo per ricerca Associazione Gaslini Onlus	€ 3.800,00
PR.317/15	Contributo per ricerca Fondazione Neuroblastoma	€ 17.707,12
PR.320/15	Contributo per ricerca Fondazione Neuroblastoma	€ 12.499,37
PR.326/15	Contributo per ricerca Fondazione Neuroblastoma	€ 108,84
DEL.835/15	Contributo per ricerca Università degli Studi di Milano	€ 59.800,00

Contributi per Ricerca Finalizzata da Altri		
ATTO DI RECEPIMENTO	DESCRIZIONE	FONDO
ATTI VARI	LIBERALITÀ CON VINCOLO DEL DONATORE	€ 37.761,00
	<b>TOTALE</b>	<b>€ 401.633,05</b>

Contributi per Ricerca Finalizzata da UE		
ATTO DI RECEPIMENTO	DESCRIZIONE	FONDO
DEL.179/13	"European registry of patients with McArdle disease and very rare muscle .....	€ 4.108,08
DEL.209/12	"New approach to treatment of the blinding disease Retinopathy of Prematurity (PREVENTROP)"	€ 331.935,76
DEL.229/13	"Gabapentin in Paediatric Pain (GAPP)"	€ 118.099,90
DEL.56/11	"Global Research in Paediatrics (GRIP)"	€ 36.800,00
DEL.57/11	"European Network for Cancer Researchin Children and Adolescents (ENCCA)"	€ 19.497,78
ORD.1/12	"Epilepsy Pharmacogenomics: delivering biomarkers for clinical use (EpiPGX)"	€ 293,02
ORD.14/15	"Development and Epilepsy - Strategies for Innovative Research to improve diagnosis... (DESIRE)"	€ 177.192,00
	<b>TOTALE</b>	<b>€ 687.926,54</b>

Contributi per Ricerca Finalizzata da altri Enti Pubblici		
ATTO DI RECEPIMENTO	DESCRIZIONE	FONDO
PR.819/10	"Studio multicentrico prospettico in aperto con randomizzazione a ..." FARM8MR2J7	€ 21.710,08
ORD.20/11	"I recettori purinergici P2 e le ecto-cucleotidasi: nuovi bersagli ..." MIUR-FIRB	€ 39.381,93
DEL.133/14	"Mantenimento della remissione della Retticolite Ulcerosa ..." FARM97BHH4	€ 29.440,00
PR.186/09	"Comparazione dell'efficacia delle iniezioni intrarticolari ..." FARM7Y279L	€ 14.231,84
DEL.52/14	"Anticorpi anti-HLA nel trapianto del rene pediatrico: ..." Regione Lombardia	€ 6.962,33
	<b>TOTALE</b>	<b>€ 111.726,18</b>

Contributi per Ricerca Finalizzata da Fondazione Querci		
ATTO DI RECEPIMENTO	DESCRIZIONE	FONDO
PR.213/06	Progetto "Il gene codificante per la catena $\beta 2$ del recettore di IL-12 (IL-12-R) all'intersezione tra autoimmunità e tumori: dal modello animale alla clinica"	€ 13.462,94
PR. 4/2008	Progetto "Il gene codificante per la catena $\beta 2$ del recettore di IL-12 (IL-12-R) all'intersezione tra autoimmunità e tumori: dal modello animale alla clinica" ulteriore contributo	€ 26.544,80
PR.557/09	Progetto: "Il ruolo dello stress reticolare nella progressione del danno renale e tumorale"	€ 35,40
DEL. 24/14	Contributo per "Sesto premio Internazionale per l'eccellenza della Ricerca"	€ 74.946,00
	<b>TOTALE</b>	<b>€ 114.989,14</b>

## Contributi per Ricerca Finalizzata da AIRC

ATTO DI RECEPIMENTO	DESCRIZIONE	FONDO
PR.906/06	Progetto "Rho GTPases-activating protein Dbl in cell differentiation and transformation"	€ 678,38
PR.906/06	Progetto "Functional characterization and X-ray crystal structure determination of NK receptors and their ligands"	€ 860,97
PR.906/06	Progetto "Epigenetic mechanisms and human Bcell tumor progression: studies on IL-12 receptor beta-2 and CD26 genes"	€ 88,41
PR.906/06	Progetto "Synergistic exzpermental therapies for neuroectodermal tumors: tumor."	€ 4.372,18
VARI, varie annualità	Progetto "Role of ATP and immunosuppressive cells in Neuroblastoma microenvironment" II e III annualità	€ 304,69
VARI, varie annualità	Progetto "Cytokine receptors as potential targets for epigenic silencing in hematopoietic malignancies" I II e III annualità	€ 225,54
VARI, varie annualità	Progetto "Development of RNAi-mediated silencing strategies for the design of tumor-targeted therapies in Neuroblastoma" III annualità	€ 179,27
VARI, varie annualità	Progetto "IL-23 Receptor and WSX1 as potential suppressor genes in human B cell malignancies" III IV e V annualità	€ 27.086,67
VARI, varie annualità	Progetto "Phage display technology for novel tumor - and vascular - targeted therapies against Neuroblastoma"	€ 141,32
PR.395/10	Progetto "Comprehensive Diagnosis and Treatment for Intracranial Pediatric Ependymoma"	€ 26.904,31
VARI, varie annualità	Progetto: "Biology-driven integrated approach for risk factor discovery in Neuroblastoma" II e III annualità	€ 582,96
VARI, varie annualità	Progetto "Post-transcriptional control of RET gene expression: implications in thyroid cancer" I II e III annualità	€ 2.747,79



Contributi per Ricerca Finalizzata da AIRC		
ATTO DI RECEPIMENTO	DESCRIZIONE	FONDO
VARI, varie annualità	Progetto "PHOX2B overexpression and pathogenetic interactions as targets for a pharmacological approach to neuroblastoma" II e III Annualità	€ 8.005,74
VARI, varie annualità	"Interleukin-27 in the control of pediatric acute leukemia cell growth in humanized mice" I II e III annualità	€ 140.150,89
VARI, varie annualità	"MicroRNA replacement and RNAi-mediated silencing of ALK as combined targeted therapies for Neuroblastoma" I II e III annualità	€ 34.602,13
PR.1064/13	"NK cell subsets in germinal center B cell lymphoma microenvironment: cellular and molecular characterization" II annualità	€ 41.319,98
DEL.2/14	Progetto "Tissue-penetrating peptides coated nanoparticles as a personalized strategy for the targeted therapy of Neuroblastoma" I annualità	€ 26.617,30
DEL.3/15	Progetto "Prediction of liver adenoma and carcinoma onset by assessment of miRNA in the blood" J annualità	€ 246,39
<b>TOTALE</b>		<b>€ 315.114,92</b>

Contributi per ricerca finalizzata e studi di rete PRINTO		
ATTO DI RECEPIMENTO	DESCRIZIONE	FONDO
ATTI VARI	Contributi a tutto ti 2013 per Studi di rete PRINTO	€ 148.887,19
PR.1101/14	Contributo Società Farmaceutica Swedish Orphan Biovitrum AB (SOBI) per ricerca PRINTO	€ 18.400,00
<b>TOTALE</b>		<b>€ 167.287,19</b>

Contributi per organizzazione congressi		
ATTO DI RECEPIMENTO	DESCRIZIONE	FONDO
ATTI VARI	Contributo Associazione Nazionale Menarini per organizzazione congressi di ricerca	€ 4.242,17
ATTI VARI	Contributo Società B&C Congressi per organizzazione congressi di ricerca	€ 487,03
	<b>TOTALE</b>	<b>€ 4.729,20</b>

Contributo Regione Liguria per Fibrosi Cistica DGR 1583/2015		
ATTO DI RECEPIMENTO	DESCRIZIONE	FONDO
IN CORSO	Contributo da DGR 1583/2015	€ 38.678,22
	<b>TOTALE</b>	<b>€ 38.678,22</b>

Contributi Regione Liguria		
ATTO	DESCRIZIONE	FONDO
Del. 160/12	Dgr 918/2012. Finanziamento Regionale per "Analisi del genoma e del trascrittoma per l'identificazione..."	€ 5.784,00
Del. 203/14, Del. 204/14	Dgr 767/2013. Finanziamento Regionale per progetto "Acquisizione implementazione di un tomografo RM 3Tesla..." e per progetto "Citofluorimetro analizzatore microscopio confocale..."	€ 1.397.599,00
	<b>TOTALE</b>	<b>€ 1.403.383,00</b>

*Istituto Giannina Gaslini*



Il Collegio Sindacale

VERBALE N. 7/2016

**Relazione del Collegio Sindacale al Bilancio d'esercizio 2015**

Il giorno 22 giugno 2016, alle ore 09,00, nei locali dell'Istituto "G. Gaslini", Via Gerolamo Gaslini, 5 di Genova, si è riunito il Collegio Sindacale, regolarmente convocato, per procedere all'esame del Bilancio d'esercizio per l'anno 2015.

Risultano essere presenti:

- Dott. Giulio Tortonia - designato dal Ministero dell'Economia e delle Finanze, con funzioni di presidente;
- Dott. Luigino Patacchia - componente designato dal Ministero della Salute;

Il Presidente dichiara aperta la seduta.

Si precisa che il Dott. Mauro Ghio - componente designato dalla Regione Liguria - è intervenuto alla riunione alle ore 11.30.

E', altresì, presente la Dr.ssa Stefania Moncini, Dirigente dell'U.O.C. Bilancio Contabilità e Finanza, invitata dal Collegio ad assistere alla riunione, per fornire a quest'ultimo tutti i chiarimenti e gli elementi informativi necessari per la predisposizione della relazione al bilancio d'esercizio 2015.

Il bilancio d'esercizio chiuso al 31/12/2015, di cui alla delibera del Direttore Generale n. 469 del 13 giugno 2016 (avente ad oggetto: "Progetto di bilancio consuntivo esercizio 2015: presentazione al Collegio Sindacale ed atti conseguenti") è stato trasmesso al Collegio Sindacale, per le debite valutazioni, con e-mail in data 14 giugno 2016 e, ai sensi dell'art. 26 del D.Lgs n. 118/2011, è composto, dallo stato patrimoniale, dal conto economico, dal rendiconto finanziario, dalla nota integrativa e relativi allegati (Allegati da 1 a 13 e attestazioni allegate da I a VIII) e risulta corredato dalla relazione sulla gestione sottoscritta dal Direttore Generale.

*gp*  
*ms*  
*gp*



In via preliminare, si rileva che il bilancio 2015 riporta, al 31/12/2015, una perdita di esercizio pari ad euro 8.514.365, importo contenuto nei limiti previsti dalla Delibera di Giunta Regionale n. 484 del 27 maggio 2016 che, al punto 7), stabilisce *"di determinare che l'ammontare massimo dei disavanzi delle Aziende Sanitarie, Enti Equiparati ed IRCCS sia pari a quelli risultanti dai modelli CE riferiti al Consuntivo 2015 rideterminati tenuto conto delle maggiori/minori risorse assegnate nei punti precedenti"*. In proposito, si precisa, infatti, che l'ammontare della perdita risultante dal modello CE Consuntivo provvisorio 2015, trasmesso alla Regione con nota n. 15929 dell'11/05/2016, rideterminata con le maggiori risorse assegnate con la sopra richiamata DGR n. 484/2016, ammonta ad euro 8.705.197, e, pertanto, la perdita "definitiva" conseguita dall'Istituto Gaslini nell'esercizio 2015 (euro 8.514.365) rientra nell'ammontare massimo di disavanzo stabilito al punto 7) della predetta Delibera regionale.

In sostanza, quindi, con tale delibera, la Regione Liguria ha, di fatto, assicurato la copertura dell'intera perdita relativa all'esercizio 2015.

Inoltre, per quanto riguarda i costi netti dell'assistenza, è opportuno evidenziare che gli stessi, a fine esercizio 2015, sono risultati pari a complessivi euro 153.818.662,25, importo contenuto entro il tetto dei costi rimodulato e concordato con la Regione negli appositi tavoli di monitoraggio regionale - mentre, inizialmente, la Regione Liguria, con DGR n. 401 del 27 marzo 2015, aveva stabilito, quale obiettivo per l'esercizio 2015, che gli stessi non dovessero superare l'importo di euro 151 milioni - ed in linea con il totale dei costi stimati in sede di approvazione del bilancio di previsione 2015 (euro 153.823.321,43).

Dall'analisi del patrimonio netto il Collegio rileva, altresì, che, al 31/12/2015, le perdite pregresse ancora da incassare, da parte della Regione Liguria, sono pari a complessivi euro 17.032.597 (di cui euro 710.715 riferite all'esercizio 2006, euro 2.522.332 all'esercizio 2007, euro 3.404.266 all'esercizio 2013 ed euro 10.395.284 all'esercizio 2014).

In proposito, occorre evidenziare quanto segue:

- la Regione Liguria, con deliberazione della Giunta Regionale n. 269 dell'1 aprile 2016, nell'approvare la deliberazione n. 95/2015 del Consiglio di amministrazione dell'istituto Gaslini concernente il Bilancio d'esercizio 2014, ha stabilito che la copertura della perdita dell'esercizio 2014, pari ad euro 10.395.284, sarà effettuata con risorse regionali solo per un importo pari ad euro 8.395.284, mentre la restante parte (euro 2.000.000) dovrà essere coperta dall'Istituto *"con risorse derivanti dal contributo concesso dallo Stato con L. n.147 del 27/12/2013, art. 1, comma 221 o con altri contributi non finalizzati"*. Tutto ciò, nonostante la stessa Regione, al punto 4 della D.G.R. n. 596 del 10.04.2015, avesse stabilito in euro 12.600.000 il livello massimo di disavanzo per l'esercizio 2014 a favore dell'Istituto e che, con successiva D.G.R. n. 1580 del 29.12.2015,



avesse impegnato l'importo di euro 10.395.284 a copertura dell'intera perdita del predetto esercizio. Avverso la predetta Delibera regionale n. 269/2016, anche in considerazione degli impegni assunti dalla Regione - e fino ad oggi dalla stessa disattesi - con DGR n. 1407 dell'8.11.2013, avente ad oggetto "Protocollo d'intesa tra Regione Liguria e Istituto Gaslini di Genova per il potenziamento ed il rilancio dell'Istituto", l'istituto, con Ordinanza presidenziale n.5 dell'8 giugno 2016, ha deciso di presentare ricorso al TAR Liguria, così come raccomandato dal Collegio Sindacale.

- analogo provvedimento regionale (D.G.R. n. 1169 del 19 settembre 2014) era stato adottato in relazione al bilancio d'esercizio 2013. Anche in tal caso la delibera regionale disponeva che la perdita di tale esercizio, pari ad euro 7.238.545, poteva essere coperta dalla Regione solo per un importo pari ad euro 5.238.545, determinando che la restante parte di euro 2.000.000 dovrà essere coperta dall'istituto con risorse proprie, nonostante la Regione avesse garantito, con precedente Delibera n. 363 del 27 marzo 2014, la totale copertura della perdita dell'esercizio 2013. Avverso la predetta delibera regionale n. 1169/2014, nonché avverso tutti gli atti presupposti e preparatori conseguenti e connessi e per far valere i diritti derivanti dal citato protocollo d'intesa Istituto/Regione, è stato presentato ricorso al TAR Liguria in data 28 novembre 2014, il cui esito è atteso entro il 2016.

Da quanto sopra esposto ne deriva che, in caso di esito negativo di tali ricorsi, l'Istituto dovrà assorbire con proprie risorse la quota di perdite pregresse, non coperta dalla Regione che, ad oggi, ammonta a complessivi 4 milioni di euro (di cui di 2 milioni riferita all'esercizio 2013 e 2 milioni all'esercizio 2014).

Con la predetta deliberazione della Giunta Regionale n. 269 dell'1 aprile 2016, la Regione ha prescritto, altresì, che, in ottemperanza al D.lgs n. 118/2011, *tutte le donazioni e/o i lasciti che all'atto della donazione e/o del lascito non risultino finalizzati e/o vincolati siano appostati nell'apposita voce di Conto Economico*".

In proposito il Collegio prende atto che nella redazione del bilancio d'esercizio in esame, l'Istituto è stato impossibilitato ad ottemperare a quanto previsto da tale delibera regionale, considerato che, alla data di ricezione della stessa (15 aprile 2016) tutte le somme ricevute, a tale titolo, nel corso dell'esercizio 2015, risultavano essere già state interamente destinate, in conto esercizio o in conto capitale, da parte dell'Amministrazione, a finalità strategiche sia in campo dell'assistenza, sia per specifici programmi di ricerca, sia per investimenti tecnologici o per attrezzature scientifiche e sanitarie.





Ciò premesso, nel seguente prospetto si riportano i dati riassuntivi del bilancio (Stato Patrimoniale e Conto Economico) al 31 dicembre 2015, espressi in euro, confrontati con quelli dell'esercizio precedente:

STATO PATRIMONIALE	2015	2014	(a - b)	Differ. %
Immobilizzazioni	89.866.651	91.301.706	-1.435.055	-1,57%
Attivo circolante	82.769.766	77.439.363	5.330.403	6,88%
Ratei e risconti attivi	275.141	417.586	-142.445	-34,11%
<b>Totale attivo</b>	<b>172.991.558</b>	<b>169.158.655</b>	<b>3.752.903</b>	<b>2,22%</b>
Patrimonio netto	113.757.687	111.047.563	2.710.124	2,44%
Fondi rischi e oneri	20.215.085	24.777.680	-4.562.595	-18,41%
Trattamento di fine rapporto	0	0	0	
Debiti	35.537.869	28.935.320	6.602.549	22,82%
Ratei e risconti passivi	3.400.917	4.398.092	-997.175	-22,67%
<b>Totale passivo</b>	<b>172.911.558</b>	<b>169.158.655</b>	<b>3.752.903</b>	<b>2,22%</b>
Conti d'ordine	266.721	344.561	-77.840	-22,59%

CONTO ECONOMICO	2015	2014	(a - b)	Differ. %
Valore della produzione	172.081.019	179.753.891	-7.672.872	-4,27%
Costo della Produzione	173.854.733	183.907.451	-10.052.718	-5,47%
<b>Differenza</b>	<b>-1.773.714</b>	<b>-4.153.560</b>	<b>2.379.846</b>	<b>57,30%</b>
Proventi ed oneri finanziari	-132.393	-134.650	2.257	1,68%
Rettif. valore att.tà finanziarie	0	0	0	
Proventi ed oneri straordinari+/-	226.050	809.385	-583.335	-72,07%
<b>Risultato ante imposte</b>	<b>-1.680.057</b>	<b>-3.478.825</b>	<b>1.798.768</b>	<b>51,71%</b>
Imposte dell'esercizio	6.834.308	6.916.459	-82.151	-1,19%
<b>Risultato d'esercizio</b>	<b>-8.514.365</b>	<b>-10.395.284</b>	<b>1.880.919</b>	<b>18,09%</b>

Si evidenziano, qui di seguito, gli scostamenti più significativi tra il conto economico consuntivo dell'esercizio 2015 e quello relativo all'esercizio precedente:

- Il **"Valore della produzione"** ha subito un decremento rispetto all'anno precedente del 4,27%, pari ad Euro 7.672.872. Nell'ambito di tale voce, i principali scostamenti, rispetto all'esercizio precedente, hanno riguardato:
  - la voce "Utilizzo fondi per quote inutilizzate contributi vincolati di esercizi precedenti", che è diminuita di un importo pari ad euro 9.896.351. Tale riduzione è dovuta alla diversa modalità di contabilizzazione, rispetto all'esercizio precedente, dei contributi inutilizzati per ricerca: infatti, fino al 31.12.2014, non è stato possibile suddividere gli

*AS*

*ntu*

*ff*



utilizzi dei contributi dell'esercizio da quelli degli esercizi precedenti, in quanto la Direzione Scientifica, con nota prot. 13730 del 20/04/2015, aveva comunicato di non essere in grado di estrapolare dalla propria contabilità sezionale gli utilizzi dei contributi per ricerca secondo l'esercizio di provenienza dei contributi stessi. Di conseguenza, poiché non era possibile effettuare a fine esercizio, nell'apposita voce di costo, l'accantonamento della quota inutilizzata dei contributi di ricerca relativi all'esercizio stesso, in tale voce veniva accantonato l'intero importo dei contributi di ricerca dell'esercizio, salvo poi rilevare nella voce "Utilizzo fondi per quote inutilizzate contributi vincolati di esercizi precedenti", tutti gli utilizzi di contributi (ivi compresi quelli dell'esercizio) e non solo quelli riferiti ad anni precedenti. Diversamente, invece, a partire dall'esercizio 2015, avendo la Direzione Scientifica fornito i dati sugli utilizzi dei contributi suddivisi per anno di formazione, è stato possibile effettuare la rilevazione dei contributi inutilizzati della ricerca secondo le modalità previste dal D.M. 17/09/2012 (decreto di certificabilità);

- la voce "Contributi in c/esercizio da regione per quota FS regionale", diminuita di un importo pari euro 4.989.222. In proposito, tuttavia, corre l'obbligo di precisare che la diminuzione di tale voce di ricavo è dovuta solo alla diversa modalità di contabilizzazione del contributo regionale "da File F" (euro 7.236.937), ricompreso fino a tutto l'esercizio 2014 all'interno del Fondo sanitario indistinto (e, quindi, registrato sotto la voce "Contributi in c/esercizio da regione per quota FS") ed, invece, allocato, a partire dall'esercizio 2015, su specifica indicazione regionale, tra i "Ricavi per prestazioni sanitarie e sociosanitarie ed aziende sanitarie pubbliche", i quali, proprio per tale motivo, hanno registrato un incremento, rispetto all'esercizio precedente, di euro 7.594.827, passando da euro 73.144.100 ad euro 80.738.927. In assenza di tale diversa modalità di contabilizzazione dei ricavi per prestazioni di "File F", la voce "Contributi in c/esercizio da regione per quota FS regionale" si sarebbe, invece, incrementata di circa euro 2.000.000, per effetto dei maggiori complessivi finanziamenti regionali, mentre i "Ricavi per prestazioni sanitarie e sociosanitarie ed aziende sanitarie pubbliche" sarebbero rimasti sostanzialmente invariati.
- I "Costi della produzione" si sono decrementati del 5,47% per un importo pari ad euro 10.052.718.
  - alla diminuzione per euro 9.177.235 della voce "Accantonamenti", all'interno della quale sono diminuiti sia gli "Accantonamenti per rischi" (euro 1.420.178), a seguito dei minori accantonamenti per rischi su crediti e per rischi su cause legali, sia gli "Accantonamenti per quote inutilizzate di contributi vincolati" (euro 7.692.057), per

*AS*

*AST*

*AS*



effetto, come già detto, della diversa contabilizzazione dei "Fondi per quote inutilizzate dei contributi della ricerca";

- alla diminuzione delle voci "Godimento beni di terzi", "Oneri diversi di Gestione" e "Ammortamenti", parzialmente compensata dall'incremento dei costi per Acquisti di beni sanitari.

Per quanto riguarda i "Costi del personale", si evidenzia che gli stessi nel 2015, pari ad euro 89.215.764, sono rimasti sostanzialmente invariati rispetto all'esercizio precedente (euro 89.249.911), subendo un decremento pari allo 0,04%. In particolare, l'incremento dei costi relativi alla dirigenza medica (+2,29%) è stato più che compensato dalla diminuzione dei costi del personale del comparto (-3,27%) e della dirigenza degli altri ruoli (-2,22%).

- Il saldo dei "Proventi ed oneri finanziari" ha subito un decremento del valore negativo dell' 1,68%;
- Il saldo dei "Proventi e oneri straordinari" è passato da euro 809.385 ad euro 226.050, con un decremento del 72,07%. Tale riduzione, rispetto all'esercizio precedente, è dovuta sia ad una diminuzione dei proventi straordinari (passati da euro 2.111.253 ad euro 1.673.272), che ad un aumento degli oneri straordinari (passati da euro 1.301.868 ad euro 1.447.222).
- Le "Imposte dell'esercizio" sono diminuite dell' 1,19%;
- La "Perdita dell'esercizio" è diminuita del 18,09%, passando da euro 10.395.284 ad euro 8.514.365.

Nella tabella seguente si evidenziano, invece, gli scostamenti del Conto economico consuntivo 2015 con i dati del bilancio di previsione 2015 di cui alla Delibera del C.d.A. n.187/2014:

CONTO ECONOMICO	Bilancio economico di previsione 2015		(b - a)	Differ. %
Valore della produzione	182.602.009	172.081.019	-10.520.990	-5,76%
Costo della Produzione	175.552.868	173.854.733	-1.698.135	-0,97%
<b>Differenza</b>	<b>7.049.141</b>	<b>-1.773.714</b>	<b>-8.822.855</b>	<b>-125,16%</b>
Proventi ed oneri finanziari	-294.819	-132.393	162.426	55,09%
Rettif. valore att. tà finanziarie	0	0	0	
Proventi ed oneri straordinari+/-	379.042	226.050	-152.992	-40,36%
<b>Risultato ante imposte</b>	<b>7.133.364</b>	<b>-1.680.057</b>	<b>-8.813.421</b>	<b>-123,55%</b>
Imposte dell'esercizio	7.133.364	6.834.308	-299.056	-4,19%
<b>Risultato d'esercizio</b>	<b>0</b>	<b>-8.514.365</b>	<b>-8.514.365</b>	<b>100%</b>

AK

not

ef



In base ai dati sopra esposti il Collegio osserva che:

Il conto economico consuntivo 2015 (colonna b), rispetto al bilancio economico di previsione, di cui alla Deliberazione del C.d.A. n. 187/2014 (Colonna a), registra un decremento dei "Costi della Produzione", pari ad euro 1.698.135, nonostante nel bilancio di previsione, tra i predetti costi, non siano stati appostati gli accantonamenti per quote non utilizzate dei contributi della ricerca, disponibili solo in fase di predisposizione del bilancio consuntivo (e risultati pari ad euro 2.870.418).

Tale decremento è dovuto, prevalentemente, al contenimento dei costi del personale (- euro 1.732.846), dei costi per acquisti di servizi non sanitari (- euro 1.051.361) e degli oneri diversi di gestione (- euro 1.515.517), dei costi per godimento di beni di terzi (- euro 636.923), degli accantonamenti per rischi ed oneri (-euro 612.294), oltre alla diminuzione degli ammortamenti (- euro 3.097.633) che, in sede di preventivo, erano stati stimati sulla base dell'andamento degli investimenti effettuati negli esercizi precedenti nonché sulla base del piano degli investimenti relativo all'esercizio 2015, investimenti che, invece, si sono rilevati inferiori rispetto alla previsione. Tali diminuzioni hanno più che compensato l'incremento di euro 2.905.941, rispetto alla previsione, degli acquisti di beni e servizi sanitari, dovuto alle maggiori necessità di farmaci innovativi e dispositivi medici ad alto costo.

Per quanto riguarda il "Valore della Produzione", si evidenzia che l'importo risultante dal conto economico consuntivo non è comparabile con quello riportato nel bilancio economico di previsione: infatti, nel bilancio economico di previsione, in tale voce, per esigenze compilative, è stata inserita anche la quota di contributi regionali "a pareggio" (euro 10.078.000); inoltre, sempre nel bilancio di previsione, nell'ambito del Valore della Produzione, non sono stati riportati, in quanto quantificabili solo in via consuntiva, gli utilizzi dei fondi per quote inutilizzate dei contributi vincolati della ricerca relativi agli esercizi precedenti (risultati poi pari ad euro 4.309.281).

In riferimento alla struttura ed al contenuto del bilancio d'esercizio in esame, esso è stato predisposto secondo le disposizioni del D.lgs n. 118/2011 esponendo in modo comparato i dati dell'esercizio precedente.

Nella redazione del bilancio, per quanto a conoscenza del Collegio, non ci sono deroghe alle norme di legge ai sensi dell'art. 2423 e seguenti del codice civile.

Il documento esaminato è stato predisposto nel rispetto dei principi di redazione previsti dall'art. 2423-bis del codice civile, fatto salvo quanto previsto dal Titolo II del D.Lgs n. 118/2011, ed in particolare:

- la valutazione delle voci è stata fatta secondo prudenza e nella prospettiva della continuazione dell'attività (*going concern*);



- sono stati indicati esclusivamente gli utili realizzati alla chiusura dell'esercizio;
- gli oneri e proventi sono stati determinati nel rispetto del principio di competenza economica, indipendentemente dalla data dell'incasso o del pagamento;
- si è tenuto conto dei rischi e delle perdite di competenza dell'esercizio, anche se conosciuti dopo la chiusura;
- gli elementi eterogenei ricompresi nelle singole voci, sono stati valutati separatamente;
- i criteri di valutazione non sono stati modificati rispetto all'esercizio precedente;
- sono state rispettate le disposizioni relative alle singole voci dello Stato Patrimoniale previste dall'art. 2424 bis del codice civile e dal D.Lgs. n. 118/2011;
- i ricavi e i costi sono stati iscritti nel conto economico rispettando il disposto dell'art. 2425 bis del codice civile e del D.Lgs. n. 118/2011;
- non sono state effettuate compensazioni di partite;
- la Nota Integrativa, a cui si rimanda per ogni informativa di dettaglio nel merito dell'attività svolta dall'Istituto, è stata redatta rispettando il contenuto previsto dal D.Lgs. n. 118/2011.

Si precisa, inoltre, che i criteri di valutazione delle voci di bilancio sono in linea con il dettato di cui all'art. 2426 c.c. e sono esaustivamente dettagliati nella Nota integrativa.

Il Collegio passa, quindi, all'analisi delle voci più significative dello **Stato Patrimoniale** evidenziando quanto segue.

### **Immobilizzazioni**

Si rinvia alla tabella n. 5 della Nota integrativa l'illustrazione delle movimentazioni intervenute nelle immobilizzazioni materiali e nei relativi fondi ammortamento.

Gli investimenti effettuati nel corso dell'esercizio 2015 hanno prevalentemente avuto ad oggetto la ristrutturazione edilizia dei fabbricati dell'Istituto, l'adeguamento alle misure minime di sicurezza di alcuni impianti e l'acquisto di attrezzature sanitarie e tecnico scientifiche.

In particolare, il Collegio ha verificato che gli utilizzi effettuati nell'esercizio 2015 dei contributi in c/capitale, ammontanti ad Euro 8.136.668, inseriti nel conto economico nell'ambito del Valore della produzione, alla voce "costi capitalizzati", comprendono la sterilizzazione degli ammortamenti dei cespiti acquistati con i suddetti contributi.



La situazione al 31 dicembre 2015 del totale complessivo dei "contributi in conto capitale", iscritti patrimonio netto (somma voci A-II e A-III), pari ad euro 101.942.388, è così determinata:

CONTRIBUTO C/CAPITALE	SITUAZIONE AL 31/12/2014	ISCRIZIONI 2015	GIROCONTI 2015	VARIAZIONI 2015	UTILIZZI 2015	UTILIZZI costi sospesi 2015	SITUAZIONE AL 31/12/2015
Stato - altro	35.233.835	2.272.409			2.386.312		35.119.932
Stato per ricerca	2.657.356				227.300		2.430.056
Regione	1.892.764				104.914		1.787.850
Finanz. per investim da rettifica contr. c/esercizio	298.716	195.511			195.511		298.716
<b>A-II Totale finanziamenti per investimenti</b>	<b>40.082.671</b>	<b>2.467.920</b>			<b>2.914.037</b>		<b>39.636.554</b>
<b>A-III Totale riserve da donazioni e lasciti vincolati ad investimenti</b>	<b>59.030.512</b>	<b>9.191.594</b>		<b>-694.898</b>	<b>5.221.374</b>		<b>62.305.834</b>
						1.257	
<b>Totale voci A-II e A-III</b>	<b>99.113.183</b>	<b>11.659.514</b>		<b>-694.898</b>	<b>8.135.411</b>	<b>1.257</b>	<b>101.942.388</b>

La voce "utilizzi costi sospesi 2015", pari ad euro 1.257, rappresenta la sterilizzazione di costi sostenuti nell'esercizio relativi a eredità non ancora pervenute all'Istituto.

Le immobilizzazioni immateriali iscritte nell'esercizio 2015 ammontano ad euro 3.918.

Le immobilizzazioni finanziarie sono costituite da titoli e da partecipazioni.

La voce Titoli è prevalentemente composta da Titoli di Stato, quali Certificati di Credito del Tesoro e Buoni del Tesoro Poliennali, Titoli obbligazionari e Titoli azionari ed è passata da euro 2.247.442 ad euro 2.888.800. L'incremento di euro 676.601 è dovuto principalmente a nuove eredità pervenute nel corso dell'esercizio.

La voce Partecipazioni, pari a complessivi euro 57.500, corrisponde per euro 50.000 alla partecipazione al 50% del fondo consortile del Centro Internazionale di Studi e Formazione Germana Gaslini - C.I.S.E.F. e per euro 7.500 al conferimento effettuato nella Società Consortile "S.I. 4Life - Soc. Consortile a R.L." .

### Rimanenze

Le rimanenze di materie prime, sussidiarie e di consumo sono rappresentate da rimanenze di prodotti sanitari e da rimanenze di prodotti non sanitari e, complessivamente, sono passate da euro 2.306.056 ad euro 2.287.372.



### **Crediti**

Il totale dei crediti è passato da euro 35.997.151 ad euro 65.459.870. Tale incremento è dovuto principalmente all'aumento dei crediti verso la Regione Liguria (passati da euro 14.661.777 ad euro 46.065.656) per effetto della riduzione di cassa mensile del Fondo sanitario regionale indistinto, che è passato da una media di circa euro 10.500.000 mensili nel 2014 ad una media di circa euro 8.600.000 mensili nel 2015. L'incremento dei crediti ha comportato una contestuale riduzione delle disponibilità liquide.

Essi sono costituiti da somme ancora da riscuotere:

- da parte dello Stato per euro 4.902.771;
- da parte della Regione per euro 46.065.656;
- da parte di aziende sanitarie pubbliche per euro 1.155.216;
- da parte di società partecipate e/o enti dipendenti dalla Regione per euro 198.975;
- da parte dell'Erario per euro 267.648;
- da "crediti v/altri" per un totale di euro 12.869.604.

Tutti i crediti verso la Regione sono stati oggetto di apposita riconciliazione, mentre per gli altri crediti, ad eccezione di quelli nei confronti di soggetti privati, si è proceduto ad effettuarne la circolarizzazione, ai fini di verificarne la corrispondenza con i relativi saldi contabili di fine esercizio.

Si precisa che, a seguito di specifiche indicazioni regionali, gli importi dei crediti sono stati iscritti nell'attivo patrimoniale al netto del relativo Fondo svalutazione crediti. Detto fondo, di nuova istituzione, ha assorbito il "Fondo rischi su crediti", già esistente in bilancio.

### **Attività finanziarie che non costituiscono immobilizzazioni**

Non hanno subito variazioni rispetto all'esercizio 2014 e sono costituite da depositi cauzionali verso terzi.

### **Disponibilità liquide**

Sono passate da euro 39.135.156 ad euro 15.021.524, con un decremento pari ad euro 24.113.632. Il minor saldo di risorse liquide al 31/12/2015, rispetto all'esercizio precedente, è imputabile essenzialmente alla riduzione dell'erogazione di cassa mensile del Fondo Sanitario Indistinto.

### **Patrimonio netto**

Il Patrimonio netto, nonostante la perdita conseguita nell'esercizio (euro 8.514.365), ha avuto un incremento di euro 2.710.124, rispetto all'esercizio precedente, dovuto principalmente all'aumento delle "Riserve da donazioni e lasciti vincolati ad investimento" (euro 3.275.322) e alla iscrizione del



contributo a ripiano della perdita dell'esercizio precedente. (euro 8.395.284). Le variazioni ed il dettaglio delle voci che compongono il patrimonio netto sono esaurientemente illustrate nell'apposita tabella n. 32 contenuta nella Nota integrativa, alla quale si fa rinvio.

### **Fondi rischi ed oneri**

I Fondi Rischi ed Oneri hanno subito un decremento del 18,41%, pari ad euro 4.562.595, e sono costituiti da:

- Fondi per rischi per euro 3.881.275, di cui euro 3.288.996 relativi al Fondo per rischi cause legali ed euro 592.279 relativi al Fondo per interessi moratori;
- Fondi per quote inutilizzate contributi di parte corrente vincolati", pari ad euro 8.620.428, che costituiscono le quote dei contributi della ricerca non ancora utilizzate a tutto il 31/12/2015, e che, pertanto, potranno essere utilizzate negli esercizi successivi. All'interno di tale voce le poste maggiormente rilevanti sono:
  - Quote inutilizzate di contributi per ricerca da Regione, per euro 1.403.383;
  - Quote inutilizzate di contributi finalizzati per la ricerca corrente, ricerca finalizzata ministeriale e ricerche finalizzate diverse da soggetti pubblici, per euro. 5.369.645;
  - Quote inutilizzate contributi vincolati da privati, per euro 1.598.722.
- "Altri fondi per oneri", pari complessivamente ad euro 7.713.832, destinati prevalentemente a coprire accantonamenti per rinnovi contrattuali ed arretrati spettanti al personale dipendente.

A partire dall'esercizio 2015, sulla base delle indicazioni regionali di cui alla nota prot. 12141 del 11/04/2016, nonché della successiva nota prot. 17375 del 20/05/2016, si è proceduto a trasformare il "Fondo rischi su crediti", già esistente in bilancio, nel "Fondo svalutazione crediti", portandolo in detrazione dal valore dei crediti iscritti nell'attivo patrimoniale.

A fine esercizio, l'ammontare del Fondo svalutazione crediti risulta pari ad euro 4.502.415, in leggero decremento rispetto all'esercizio precedente. Per il dettaglio delle movimentazioni (rimodulazioni/utilizzi/accantonamenti) di tale fondo nel corso dell'esercizio 2015 si fa rinvio alle tabelle 18 e 19 della nota integrativa.

Il Collegio ha verificato la congruità dei predetti fondi per rischi ed oneri.

### **Debiti**

L'ammontare complessivo dei debiti è passato da euro 28.935.320 ad euro 35.537.869 con un incremento del 22,82%, pari ad euro 6.602.549. Tale incremento è da imputarsi prevalentemente ai "Debiti tributari" e ai "Debiti v/istituti previdenziali e assistenziali", in quanto il debito per imposte e





contributi sugli stipendi di dicembre 2015, è stato saldato a gennaio 2016, mentre nell'esercizio precedente i versamenti erano stati effettuati entro il mese di dicembre.

Risultano, invece, diminuiti, rispetto all'esercizio precedente, i debiti nei confronti dei fornitori per transazioni commerciali, con conseguente contestuale miglioramento dei tempi di pagamento, come si evince dall'indicatore annuale di tempestività dei pagamenti che, nell'esercizio 2015, si è attestato a -1,99 (mentre nell'esercizio precedente era stato pari a 5,05). Tale valore calcolato, ai sensi di quanto previsto dagli articoli 9 e 10 del DPCM 22 settembre 2014 e dalla circolare MEF n. 3/2015, indica i giorni di ritardo medio dei pagamenti nel corso dell'anno di riferimento rispetto alla scadenza delle relative fatture.

I mutui passivi, iscritti per euro 3.146.820, sono gli unici debiti contrattualmente esigibili oltre l'esercizio successivo: tale voce è composta dalla quota capitale residua relativa ad un contratto di mutuo di originari Euro 4.280.884 stipulato nel 2008 ed in scadenza il 31.12.2028.

I debiti correnti sono così suddivisi:

- i "Debiti verso fornitori" per euro 19.886.913;
- i Debiti verso Regione (per contributi finalizzati) per euro 83.157;
- i debiti verso Aziende sanitarie pubbliche per euro 740.673;
- i debiti verso società partecipate e/o enti dipendenti dalla Regione per euro 113.989;
- i debiti tributari per euro 4.933.312;
- i debiti v/altri finanziatori per euro 2.289.248;
- i debiti verso istituti previdenziali per euro 3.905.578;
- i debiti v/altri per euro 438.179.

Si precisa che, su richiesta del Collegio sindacale e previa selezione del campione da parte del collegio stesso, l'Istituto ha provveduto ad effettuare la circolarizzazione dei debiti, ai fini di verificarne la corrispondenza con i relativi saldi contabili di fine esercizio.

#### **Ratei e risconti attivi e passivi**

I ratei e risconti attivi e passivi sono stati assunti e rilevati nel rispetto del principio della competenza economica. In particolare, rispetto all'esercizio precedente, i "Ratei e Risconti attivi" sono diminuiti del 34,11%, passando da euro 417.586 ad euro 275.141, mentre i "Ratei e Risconti passivi" si sono ridotti del 22,67%, passando da euro 4.398.092 ad euro 3.400.917.



### Conti d'ordine

I conti d'ordine, pari ad euro 266.721, evidenziati in calce allo stato patrimoniale, sono inerenti a:

- Fideiussioni prestate a favore di terzi di importo pari ad euro 261.432 (euro 106.432 per Fideiussioni prestate a favore del Comune di Genova e per euro 155.000 per una Fideiussione prestata a favore dell'Università Vita e Salute San Raffaele);
- a depositi cauzionali di terzi per euro 5.289.


Per quanto riguarda il **Conto Economico**, il Collegio rileva quanto segue:

- Il **Valore della Produzione** al 31/12/2015 è di euro 172.081.019 ed è così composto:

DESCRIZIONE	IMPORTO
Contributi in c/Esercizio	71.268.450
Rettifica contributi c/esercizio per destinazione ad investimenti	-195.511
Utilizzo fondi per quote inutilizzate contributi vincolati di esercizi precedenti	4.309.281
Ricavi per prestazioni sanitarie e sociosanitarie a rilevanza sanitaria	80.738.927
Concorsi, recuperi e rimborsi	1.954.580
Compartecipazione alla spesa sanitaria (Ticket)	1.936.270
Quota contributi in c/capitale imputata nell'esercizio	8.136.668
Altri ricavi e proventi	3.932.354
<b>Totale</b>	<b>172.081.019</b>

L'ammontare delle somme erogate dalla Regione Liguria - per assistenza ed altre finalità - iscritte tra i ricavi di competenza dell'esercizio, è pari ad euro **134.084.780** ed è composto dalle seguenti voci:

PROVVED.	OGGETTO	IMPORTO
Decr. 1891/2015	Rimborsi costi organizzativi per le spese di trasporto e soccorso con le associazioni di volontariato di cui alla DGR 283/2010 - anno 2015	3.185
DGR. 1437/2015	Prestazioni sanitarie di alta specializzazione a favore cittadini stranieri per gli anni 2014-2015	7.990
DGR.1437/2015	Prestazioni sanitarie di alta specializzazione a favore cittadini stranieri per gli anni 2014-2015	281.064
DGR.1502/2015	Centri di riferimento regionale per la neuroriabilitazione: finanziamento anno 2015 saldo anno 2014.	318.438
DGR.1583/2015	Assegnazione agli enti e aziende SSR del FSR 2015	57.278.391




DGR. 1583/2015	Fibrosi cistica ricerca	38.678
Decr. 1426/2015	Rimborso spese assicurative per il trasporto e il soccorso ammalati con le associazioni di volontariato - anno 2015	5.162
DGR 866/2013	Contributi in c/ esercizio da regione per gestione diretta rischi	3.051
DGR. 1506/2015 e DGR. 484/2016	Fondi provenienti dallo stato a titolo di concorso al rimborso per l'acquisto di medicinali innovativi	105.651
DGR. 1519/2015 e DGR.484/2016	Esclusività e stranieri assistenza FSN 2015	61.105
DGR. 1583/2015 e DGR. 484/2016	Obiettivi di piano PSN 2015	624.322
Decr. 4522/2015	Realizzazione progetto "la telemedicina in aiuto del bambino e della sua famiglia: progetto pilota multicentrico di telemonitoraggio domiciliare nelle gravi patologie neuromuscolari con ventilazione assistita"	105.000
DGR.1426/2015	Finanziamento progetti multiregionali fondi AIFA	40.000
DGR. 484/2016	Fondi provenienti dallo stato a titolo di concorso al rimborso per l'acquisto di medicinali innovativi	22.737
DGR. 1420/2015	Erogazione farmaci fascia C e prodotti parafarmaceutici a pazienti affetti da malattie rare	15.000
DGR.1583/2015 e DGR. 484/2016	Mobilità intra-extraregionale	73.649.929
DGR 866/2013	Rimborsi assicurativi anni precedenti	664.797
Decr. 3907/2015	Attività centro di riferimento regionale prevenzione e studio della SIDS	116
DGR. 1345/2015	Attuazione delle disposizioni di cui all'art. 2 del d.l. 179/2015	860.164
<b>Totale finanziamento Regionale</b>		<b>134.084.780</b>

Il predetto finanziamento è stato imputato in bilancio alla voce "Ricavi per prestazioni sanitarie e sociosanitarie a rilevanza sanitaria" per euro 73.649.929 (mobilità intra ed extraregionale - come da DGR 1583/2015), per euro 58.727.037 alla voce "Contributi in c/esercizio - da Regione o Provincia Autonoma per quota F.S. regionale" per euro 182.737 alla voce "Contributi in c/esercizio - extra fondo", per euro 1.525.077 alla voce "Concorsi, recuperi e rimborsi

- **I Costi della produzione** ammontano ad euro 173.854.733: la seguente tabella permette di verificare l'andamento dei principali aggregati di costo, a partire dall'esercizio 2013.

Descrizione	2013	2014	2015	% 2013/14	% 2014/15
Acquisti di beni	29.067.342	29.968.501	31.719.259	3,10	5,84
Acquisti di servizi:	28.865.283	30.950.429	30.848.985	7,22	-0,33
a) prestazioni sanitarie da pubblico	1.807.447	1.436.295	1.665.506		
b) prestazioni sanitarie da privato	6.346.560	6.987.377	7.078.109		
c) prestazioni non sanitarie	18.026.026	20.253.970	19.964.948		



d) compartecipazione sanitaria per intramoenia	2.685.250	2.272.787	2.140.422		
Manutenzione e riparazione	6.924.225	6.968.226	7.023.072	0,64	0,79
Godimento di beni di terzi	2.908.399	1.673.917	676.006	-42,45	-59,62
Personale sanitario	72.898.271	72.993.653	73.481.829	0,13	0,67
Personale professionale	219.948	223.635	184.630	1,68	-17,44
Personale tecnico	11.392.971	11.263.635	10.808.255	-1,14	-4,04
Personale amministrativo	4.957.589	4.768.988	4.741.050	-3,80	-0,59
Oneri diversi di gestione	2.585.489	3.192.870	2.238.142	23,49	-29,90
Ammortamenti immobilizzazioni immateriali	9.571	11.157	2.040	16,57	-81,72
Ammortamenti fabbricati	2.748.937	2.845.248	2.922.814	3,50	2,73
Ammortamenti altre immobilizzazioni materiali	6.686.623	5.939.691	5.277.513	-11,17	-11,15
Variaz. rimanenze materie prime e di consumo	662.300	17.812	18.684	-97,31	4,90
Accantonamenti dell'esercizio	15.307.722	13.089.689	3.912.454	-14,49	-70,11

La situazione degli interessi passivi e degli altri oneri finanziari iscritti nel conto economico è dettagliata nella seguente tabella:

DESCRIZIONE	31/12/15	31/12/14
Interessi passivi:		
interessi passivi da fornitori	0	0
interessi passivi su mutui	165.869	174.484
interessi passivi diversi	70	0
<b>Totale interessi passivi</b>	<b>165.939</b>	<b>174.484</b>
Altri oneri finanziari:		
differenze cambio passive	2.572	2.799

Il numero medio dei dipendenti, ripartito per categoria, è esaurientemente illustrato in un'apposita tabella della citata Nota integrativa dalla quale si evince la seguente situazione:

	Organico all'inizio dell'esercizio 2015	Organico alla fine dell'esercizio 2015	Organico medio dell'esercizio 2015
<b>TOTALE COMPLESSIVO</b>	<b>1812</b> (1757 TI + 55 TD)	<b>1788</b> (1733 TI + 55 TD)	<b>1800</b> (1745 TI + 55 TD)

*Handwritten signatures and initials:*  
 [Signature]  
 [Signature]  
 [Signature]



Si precisa che il bilancio dell'Istituto è unico, cioè comprensivo sia dell'assistenza che della ricerca, e che la divisione tra tali due entità viene effettuata in via extra contabile. In particolare, il conto economico della ricerca deriva dai dati desumibili dalla contabilità sezionale della Direzione Scientifica.

Nella seguente tabella viene riportata la situazione di costi e ricavi complessivi della gestione 2015, con l'evidenza di quelli riferiti all'assistenza e di quelli riferiti alla ricerca:

Descrizione	Costi	Ricavi	Utile/Perdita
Assistenza	166.209.841	157.695.476	-8.514.365
Ricerca (corrente e finalizzata) comprensiva degli accantonamenti	16.094.933	16.094.933	0
<b>Totale</b>	<b>182.304.774</b>	<b>173.790.409</b>	<b>-8.514.365</b>

Da tale tabella si evince che la gestione della ricerca risulta in pareggio e, quindi, il risultato economico negativo dell'esercizio è imputabile alla sola attività di assistenza.

Il Collegio Sindacale prende, inoltre, atto di quanto segue:

- L'Istituto ha provveduto a registrarsi presso la Piattaforma PCC del MEF (ai sensi dell'art. 7 commi 1 e 2 e 7 ter DL n. 35/2013, convertito con legge 64/2013), individuando i soggetti accreditati ad operare su detta Piattaforma elettronica.
- L'Istituto ha provveduto ad allegare alla Relazione sulla gestione l'attestazione dei tempi di pagamento resa ai sensi dell'articolo 41, comma 1, del DL 24 aprile 2014, n. 66, convertito dalla legge 23 giugno 2014, n. 89, con l'indicazione dell'importo dei pagamenti relativi a transazioni commerciali effettuati, nel corso nell'esercizio 2015, dopo la scadenza dei termini previsti dal D.lgs n. 231/2002 e con l'indicazione dei giorni di ritardo medio dei pagamenti effettuati nel corso dell'esercizio 2015 rispetto alla scadenza delle relative fatture (indicatore annuale di tempestività dei pagamenti).
- E' stata regolarmente effettuata, in data 20/04/2016, la comunicazione annuale attraverso la Piattaforma PCC, da effettuarsi entro il 30 aprile di ciascun anno, relativa ai debiti commerciali certi, liquidi ed esigibili, non ancora estinti, maturati al 31/12/2015, ai sensi dell'art. 7, comma 4 bis, del DL 35/2013. In proposito, si precisa che è stata comunicata una assenza di posizioni debitorie, in quanto, alla data dell'estrazione effettuata dal Sistema informativo gestionale in data 14 aprile 2016, non esistevano debiti certi, liquidi ed esigibili maturati al 31 dicembre 2015 ancora da pagare.



- Sono stati allegati alla nota integrativa i prospetti dei dati SIOPE e delle disponibilità liquide, come richiesto dal comma 11, dell'art. 1 quater del D.L. n. 11/2008.
- E' stata allegata alla nota integrativa l'attestazione dell'avvenuto rispetto delle disposizioni relative ai limiti di spesa, prevista dalla L.R. n. 40/2014.
- E' stata allegata alla nota integrativa l'attestazione che la spesa per il personale nell'esercizio 2015 ha rispettato il tetto di spesa previsto dall'art. 2, comma 71, della legge 191/2009 (prorogato fino al 2015 dall'art. 17 del D.L. n. 98/2011). In particolare, tale norma prevede, per gli enti del Servizio sanitario regionale, che la spesa di personale di ciascun anno, al lordo degli oneri riflessi a carico delle amministrazioni e dell'imposta regionale sulle attività produttive, non deve superare il corrispondente ammontare dell'anno 2004, diminuito dell'1,4 per cento, al netto dei rinnovi contrattuali successivi al 2004.

Il Collegio, nel corso del 2015, ha verificato che l'attività dell'organo di governo e del management dell'Istituto si sia svolta in conformità alla normativa vigente, partecipando con almeno un suo componente alle riunioni del Consiglio di Amministrazione ed esaminando, con la tecnica del campionamento, sia le deliberazioni del Consiglio di Amministrazione che quelle del Direttore Generale, oltre alle determinazioni dirigenziali. Dalla disamina di tali provvedimenti non sono emerse gravi irregolarità. Tuttavia, il Collegio richiama l'attenzione sul fatto che il conferimento (o la eventuale proroga) di incarichi di consulenza o professionali deve avvenire nel rigoroso rispetto della normativa vigente in materia (art. 7, comma 6, del D.lgs n. 165/2001).

In merito all'attività libero-professionale intramuraria, analogamente a quanto avvenuto nello scorso esercizio, si fa presente che l'attuale sistema contabile dei Servizi Amministrativi Sanitari non consente ancora una puntuale disponibilità dei dati relativi ai costi generali aziendali da imputarsi a tale attività. Di conseguenza, allo stato attuale, non è possibile garantire con certezza che l'attività libero-professionale intramuraria si svolga in condizioni di equilibrio economico, in ossequio al principio secondo cui lo svolgimento della stessa non può comportare alcun onere aggiuntivo a carico dell'Istituto. Al fine di giungere ad una messa a regime di tutto il sistema, consentendo, in tal modo, l'eliminazione di eventuali disequilibri dell'attività libero professionale intramuraria, si fa presente che l'Istituto ha avviato nel corso del 2015 un rapporto di collaborazione, a titolo gratuito, con il Dipartimento di Economia dell'Università di Genova, attraverso il quale si sta procedendo all'individuazione di nuovi criteri su cui costruire le nuove tariffe delle prestazioni di libera professione, anche alla luce della definizione di tali costi. Una volta conclusa tale attività, l'Istituto dovrà dotarsi di apposito regolamento sull'organizzazione e gestione dell'attività libero-professionale intramuraria che individui i criteri generali per la determinazioni delle tariffe, prevedendo che le stesse, per ciascuna prestazione erogata, siano remunerative di tutte le voci di costo, ivi inclusi i costi di produzione diretti ed indiretti di ogni singola prestazione



(costo dei materiali consumati, costo delle apparecchiature utilizzate, costo per la remunerazione del personale addetto allo sportello amministrativo e costo degli altri fattori di produzione, anche indiretti). L'istituto ha assicurato che l'entrata a regime della nuova regolamentazione delle tariffe avverrà a breve e, comunque, entro il 2016.

Il Collegio ha, inoltre, accertato il puntuale rispetto degli adempimenti previsti dall'art. 27, commi 2, 4 e 5 del D.L. n. 66/2014, convertito dalla legge n.89/2014, in tema di tempestività dei pagamenti delle transazioni commerciali ed in particolare:

- l'obbligo di comunicare sulla Piattaforma elettronica PCC le informazioni inerenti la ricezione e la rilevazione sui propri sistemi contabili delle fatture o richieste equivalenti di pagamento relativa a forniture, appalti e prestazioni professionali, debiti per somministrazioni (art. 27, comma 2);
- l'obbligo di comunicare entro il 15 di ogni mese i dati relativi ai debiti non estinti, certi, liquidi ed esigibili per i quali, nel mese precedente, sia stato superato il termine di decorrenza degli interessi moratori previsto dal D. Lgs. N. 231/2002 (art. 27 comma 4)
- l'obbligo di immettere sulla piattaforma elettronica, per i debiti comunicati ai sensi del precedente comma 2, i dati riferiti all'ordinazione di pagamento (art. 27, c. 5).

Il Collegio ha accertato, altresì, che l'istituto, nel corso del 2015, ha proceduto a dare avvio agli adempimenti di propria competenza, finalizzati a dare attuazione al "Percorso Attuativo di Certificabilità", avviato dalla Regione, coerentemente al DM 1 marzo 2013 adottato dal Ministero della Salute, di concerto con il Ministro dell'Economia e delle Finanze. Com'è noto, il "Percorso Attuativo di Certificabilità regionale" dovrà concludersi entro il 31.12.2017 e ha come finalità, quella di consentire agli enti del Servizio sanitario nazionale il raggiungimento di standard organizzativi, contabili e procedurali necessari a garantire la Certificabilità dei propri dati e dei propri bilanci, così da porsi nella condizione, in ogni momento, di sottoporsi con esito positivo alla revisione contabile del proprio bilancio d'esercizio, da parte di soggetti iscritti nel registro dei revisori legali dei conti.

Il Collegio ha verificato che i fondi per la contrattazione integrativa sono stati correttamente costituiti ai sensi dell'art. 1, comma 456 della Legge n. 147/2013.

Il Collegio attesta che nel corso dell'anno sono state regolarmente eseguite le verifiche periodiche disposte dall'art. 2403 del codice civile, durante le quali si è potuto verificare il controllo sulla corretta tenuta della contabilità.

Nel corso di tali verifiche si è proceduto, inoltre, al controllo dei valori di cassa economale, al controllo delle riscossioni tramite la cassa Ospedale di Giorno, al controllo sulla corretta gestione del magazzino farmacia e del magazzino unificato (economale e tecnico), al corretto e tempestivo



adempimento dei versamenti delle ritenute e delle altre somme dovute all'Erario, dei contributi dovuti ad Enti previdenziali e l'avvenuta presentazione di tutte le dichiarazioni fiscali.

Sulla base dei controlli svolti è sempre emersa una sostanziale corrispondenza tra le risultanze fisiche e la situazione contabile, né sono state riscontrate violazioni degli adempimenti civilistici, fiscali e previdenziali.

Il Collegio, sia nel corso dell'anno, in riferimento all'attività amministrativo contabile dell'istituto, sia sul bilancio, inteso come espressione finale in termini di risultanze contabili dell'attività espletata, ha effettuato i controlli necessari per addivenire ad un giudizio finale.

Inoltre, si informa che, nel corso dell'anno 2015, non risultano pervenute al Collegio denunce o esposti e che l'Istituto non è stato oggetto di verifica amministrativo-contabile a cura di un dirigente dei Servizi Ispettivi di Finanza pubblica.

**Considerazioni conclusive**

Il Collegio, considerato che la perdita dell'esercizio 2015, pari ad Euro 8.514.365, rientra nell'ammontare massimo di disavanzo stabilito dalla Regione con DGR n.484/2016, visti i risultati delle verifiche eseguite e tenuto conto delle considerazioni e raccomandazioni esposte, attestata la corrispondenza del bilancio di esercizio alle risultanze contabili e la conformità dei criteri di valutazione del Patrimonio a quelli previsti dal codice civile e dalle altre disposizioni di legge, fatto salvo quanto diversamente disposto dal D.lgs 118/2011, ritiene di poter esprimere parere favorevole al documento contabile esaminato.

Il presente verbale, chiuso alle ore 15,00, viene letto, confermato e sottoscritto e successivamente inserito nell'apposito registro.

IL COLLEGIO SINDACALE

IL PRESIDENTE

Dott. Giulio TORLONIA

I COMPONENTI

Dott. Luigino PATAACCHIA

Dott. Mauro GHIO