

ISTITUTO GIANNINA GASLINI
per la cura, difesa e assistenza dell'infanzia e della fanciullezza
Istituto a carattere scientifico
GENOVA – QUARTO

CONSIGLIO DI AMMINISTRAZIONE



DELIBERAZIONE N. 108

L'anno **duemilaundici**, addì **undici**, del mese di **luglio**, alle ore **17,30**, presso l'Istituto "Giannina Gaslini" – Via G. Gaslini, n. 5, si è riunito il Consiglio di Amministrazione dell'Istituto "Giannina Gaslini", previa convocazione fatta pervenire a ciascun componente nei modi e termini statutari.

Sono intervenuti i Signori:

- | | |
|------------------------------|-------------------|
| 1) prof. Vincenzo Lorenzelli | - Presidente |
| 2) dott. Antonio Infante | - Vice Presidente |
| 3) prof. Amedeo Amato | - membro |
| 4) dott. Raffaele Bozzano | - " |
| 5) dott. Donato Bruccoleri | - " |
| 6) dr.ssa Renata Canini | - " |
| 7) prof. Giacomo Deferrari | - " |
| 8) avv. Bruno Elia | - " |
| 9) ing. Giacomo Parodi | - " |

Partecipano alla seduta, con voto consultivo:

- Il direttore scientifico prof. Lorenzo Moretta ed il direttore sanitario dr. Silvio Del Buono.
- Il direttore generale, dr. Paolo Petralia, che svolge anche funzioni di verbalizzante.

E' presente alla seduta il dott. Aniello Castiello, presidente del Collegio Sindacale.

E' inoltre presente il direttore amministrativo, dr. Paolo Faravelli.

Il Presidente, riconosciuta la validità dell'adunanza, dichiara aperta la seduta. Viene posto in discussione il punto dell'ordine del giorno avente il seguente oggetto:

Bilancio economico patrimoniale esercizio 2010. Presa d'atto e approvazione.

Il Consiglio

Premesso che:

- con D.M. 8 aprile 2002, emanato dal Ministro dell'Economia e delle Finanze, di concerto con il Ministro della Salute, pubblicato nella Gazzetta Ufficiale 1° agosto 2002 n.179, è stato stabilito lo schema dei bilanci annuali e pluriennali degli Istituti di Ricovero e Cura a Carattere Scientifico di diritto pubblico;
- con Legge Regionale 08/02/1995 n.10 - integrata dalla Legge Regionale 7/2006 e 41/2006 - è stata prescritta l'introduzione della contabilità economico patrimoniale, conformemente ai principi enunciati dal Codice Civile, nonché la predisposizione del bilancio annuale di previsione, del bilancio pluriennale di previsione e del bilancio di esercizio;
- con deliberazione del Consiglio di Amministrazione n 160 del 27/09/2010 stato approvato il Bilancio economico di previsione dell'esercizio 2010, il quale presenta i seguenti valori:

A) Valore della produzione

DESCRIZIONE	ASSISTENZA	RICERCA	TOTALE
1) Contributi in c/esercizio per assistenza	80.449.545		80.449.545
2) Contributi in c/es. da enti pubblici per ricerca corrente		8.207.560	8.207.560
3) Contributi in c/es. per ricerca finalizzata		3.688.366	3.688.366
4) Proventi e ricavi diversi	73.726.522	240.300	73.966.822
5) Concorsi, recuperi, rimborsi per attività tipiche	260.000		260.000
6) Compartecipazione alla spesa per prestazioni sanitarie	1.337.591		1.337.591
7) Costi capitalizzati	6.697.179		6.697.179
Totale	162.470.837	12.136.226	174.607.063

B) Costi della produzione

DESCRIZIONE	ASSISTENZA	RICERCA	TOTALE
1) Acquisto di beni	27.077.400	1.080.500	28.157.900
2) Acquisti di servizi	29.539.103	3.377.402	32.916.505
3) Manutenzione e riparazione	7.900.000		7.900.000
4) Godimento di beni di terzi	1.348.681	168.763	1.517.444
5) Personale	82.172.524	6.166.462	88.338.986
9) Oneri diversi di gestione	729.330	713.400	1.442.730
10) Ammortamenti	6.363.203		6.363.203
15) Accantonamenti dell'esercizio	1.343.414	92.486	1.435.900
Totale	156.473.655	11.599.013	168.072.668

DESCRIZIONE	ASSISTENZA	RICERCA	TOTALE
Differenza tra valori e costi	5.997.182	537.213	6.534.395

C) Proventi e oneri finanziari

DESCRIZIONE	ASSISTENZA	RICERCA	TOTALE
1) Interessi attivi	80.000		80.000
2) Altri proventi		81.000	81.000
3) Interessi passivi	- 264.871		- 264.871
4) Altri oneri			0
Totale	-184.871	81.000	-103.871

E)Saldo proventi e oneri straordinari

ASSISTENZA	RICERCA	TOTALE
130.000		130.000

Risultato prima delle imposte

ASSISTENZA	RICERCA	TOTALE
5.942.311	618.213	6.560.524

Totale imposte

DESCRIZIONE	ASSISTENZA	RICERCA	TOTALE
1) IRAP	5.792.311	618.213	6.410.524
2) IRES	150.000		150.000
Totale	5.942.311	618.213	6.560.524

- con provvedimento del Direttore Generale n. 399 del 29 giugno 2011, è stato trasmesso al Collegio Sindacale, ai fini del previsto parere, il progetto di Bilancio Consuntivo 2010;
- con verbale n. 5 del 1^a luglio 2011 il Collegio Sindacale ha espresso parere favorevole in merito a tale progetto di bilancio, rappresentando quanto segue:

Preso atto che:

- il bilancio d'esercizio chiuso al 31 dicembre 2010, oggetto della presente Deliberazione, si compone di Stato Patrimoniale, Conto Economico e Nota Integrativa, così come previsto dalla normativa di riferimento, e si sostanzia nelle seguenti risultanze:

STATO PATRIMONIALE

Attività:

Immobilizzazioni immateriali	Euro	0
Immobilizzazioni materiali	Euro	81.201.176
Immobilizzazioni finanziarie	Euro	<u>3.453.356</u>
A) Totale immobilizzazioni	Euro	84.654.532
Rimanenze	Euro	2.215.075

Crediti	Euro	90.778.573
Disponibilità liquide	Euro	<u>10.566.019</u>
B) Attivo circolante	Euro	103.559.667
C) Ratei e risconti attivi	Euro	<u>160.593</u>
Totale Attivo	Euro	<u>188.374.792</u>
<u>Passività:</u>		
A) Patrimonio netto	Euro	109.442.676
B) Fondi per rischi ed oneri	Euro	12.439.511
D) Debiti	Euro	47.248.070
E) Ratei e risconti passivi	Euro	<u>19.244.535</u>
Totale patrimonio netto e passivo	Euro	<u>188.374.792</u>
<u>Conti d'ordine:</u>		
Terzi c/fidejussioni	Euro	387.132
Terzi c/depositi cauzionali	Euro	<u>10.069</u>

CONTO ECONOMICO**Valore della produzione**

Contributi conto esercizio per assistenza	Euro	68.333.040
Contributi conto esercizio per ricerca corrente	Euro	8.483.035
Contributi conto esercizio per ricerca finalizzata	Euro	3.317.782
Proventi e ricavi diversi	Euro	75.470.095
Concorsi, recuperi, rimborsi per attività tipiche	Euro	1.762.429
Compartecipazione alla spesa per prestazioni sanitarie	Euro	1.324.027
Costi capitalizzati	Euro	<u>6.547.447</u>
Totale valore della produzione	Euro	<u>165.237.855</u>

Costi della produzione

Acquisti di beni	Euro	29.057.725
Acquisti di servizi:	Euro	33.059.191
a) prestazioni sanitarie da pubblico	Euro	1.824.799
b) prestazioni sanitarie da privato	Euro	9.962.545
c) prestazioni non sanitarie	Euro	18.857.906
d) compartecipazione sanitaria per intramoenia	Euro	2.413.941
Manutenzione e riparazione	Euro	7.979.334
Godimento di beni di terzi	Euro	1.460.761
Personale sanitario	Euro	73.271.219
Personale professionale	Euro	212.952
Personale tecnico	Euro	9.335.605

Personale amministrativo	Euro	5.269.855
Oneri diversi di gestione	Euro	1.591.163
Ammortamenti dei fabbricati indisponibili	Euro	1.595.846
Ammortamenti delle altre immobilizzazioni materiali	Euro	4.849.431
Variazioni delle rimanenze di materie prime e di consumo	Euro	(113.606)
Accantonamenti dell'esercizio	Euro	<u>240.000</u>
Totale costi di produzione	Euro	<u>167.809.476</u>
Differenza tra valore e costi di produzione	Euro	<u>(2.571.621)</u>
Proventi ed oneri finanziari:		
Interessi attivi e altri proventi	Euro	118.334
Interessi passivi	Euro	(256.284)
Altri oneri	Euro	<u>(1.563)</u>
Differenza (maggiori oneri finanziari)	Euro	(139.513)
Proventi ed oneri straordinari:		
Proventi straordinari	Euro	604.035
Oneri straordinari	Euro	<u>(288.814)</u>
Differenza (maggiori proventi straordinari)	Euro	315.221
Risultato prima delle imposte	Euro	(2.395.913)
Imposte e tasse	Euro	<u>(6.554.003)</u>
Perdita d'esercizio	Euro	<u>(8.949.916)</u>

- il risultato di esercizio presenta, sulla base del finanziamento regionale assegnato con DGR n. 785 del 02/07/2010, successivamente modificato ed integrato dalle D.G.R. n. 516 del 13/05/2011 e n. 517 del 13/05/2011, una perdita di esercizio pari ad Euro 8.949.916, sebbene il risultato economico negativo effettivo sia pari ad Euro 556.264. Infatti, al punto n. 2 della D.G.R. n. 517/2011 sopra citata, la Regione ha disposto di non iscrivere a bilancio le risorse ivi determinate (per il Gaslini pari ad Euro 8.393.652), in quanto le stesse verranno definite e attribuite successivamente all'approvazione del bilancio delle Aziende Sanitarie ed Enti Equiparati.
- Come si evince dal successivo punto 3 della D.G.R. di cui sopra, le risorse relative alla quota a copertura (Euro 8.393.652), che costituiscono tetto massimo di riferimento, sono determinate in via provvisoria e verranno definitivamente stabilite con successivo provvedimento sulla base dei risultati d'esercizio derivanti dai bilanci d'esercizio. Pertanto, la perdita effettiva dell'esercizio 2010, di Euro 556.264, è data dalla differenza tra la perdita contabile di Euro 8.949.916 e la somma a copertura di Euro 8.393.652 assegnata dalla Regione.
- Dai dati di consuntivo emerge innanzitutto come, anche per l'esercizio 2010, si sia confermato il trend di miglioramento del risultato economico, con una tendenziale stabilizzazione della perdita. Ciò in quanto, a fronte di un seppur

lieve aumento dei costi sostenuti per lo svolgimento delle attività istituzionali, si è verificato un incremento dei ricavi, dovuto prevalentemente a maggiori finanziamenti e contributi

- L'andamento complessivo dei costi per l'assistenza si è manifestato in linea con stime effettuate nel bilancio di previsione, approvato con la citata Delibera n. n 160 del 27/09/2010. Infatti, i costi complessivi per l'assistenza stimati dall'Istituto nel bilancio di previsione per l'esercizio 2010 ammontavano ad Euro 156.552.634 al netto degli ammortamenti. Dal bilancio consuntivo del 2010 emerge che l'Istituto ha sostenuto costi di competenza per l'assistenza, al netto degli ammortamenti sterilizzati, per Euro 156.487.050

Visto l'art. 2 del vigente Statuto dell'Istituto, approvato con deliberazione del Consiglio d'Amministrazione 28 luglio 1995, n.415, esecutiva ai sensi di legge;

Sentito il parere favorevole del direttore scientifico, del direttore sanitario e del direttore generale;

Con voti unanimi,

delibera

- 1) di approvare il Bilancio economico patrimoniale dell'Istituto per l'esercizio 2010 - composto da Stato Patrimoniale, Conto Economico e Nota Integrativa e corredato di tutti i suoi allegati - che presenta le seguenti risultanze finali:

STATO PATRIMONIALE

Attività:

Immobilizzazioni immateriali	Euro	0
Immobilizzazioni materiali	Euro	81.201.176
Immobilizzazioni finanziarie	Euro	<u>3.453.356</u>
A) Totale immobilizzazioni	Euro	84.654.532
Rimanenze	Euro	2.215.075
Crediti	Euro	90.778.573
Disponibilità liquide	Euro	<u>10.566.019</u>
B) Attivo circolante	Euro	103.559.667
C) Ratei e risconti attivi	Euro	<u>160.593</u>
Totale Attivo	Euro	<u>188.374.792</u>

Passività:

A) Patrimonio netto	Euro	109.442.676
B) Fondi per rischi ed oneri	Euro	12.439.511
D) Debiti	Euro	47.248.070

E) Ratei e risconti passivi	Euro	<u>19.244.535</u>
Totale patrimonio netto e passivo	Euro	<u>188.374.792</u>
<u>Conti d'ordine:</u>		
Terzi c/fidejussioni	Euro	387.132
Terzi c/depositi cauzionali	Euro	<u>10.069</u>

CONTO ECONOMICO

Valore della produzione

Contributi conto esercizio per assistenza	Euro	68.333.040
Contributi conto esercizio per ricerca corrente	Euro	8.483.035
Contributi conto esercizio per ricerca finalizzata	Euro	3.317.782
Proventi e ricavi diversi	Euro	75.470.095
Concorsi, recuperi, rimborsi per attività tipiche	Euro	1.762.429
Compartecipazione alla spesa per prestazioni sanitarie	Euro	1.324.027
Costi capitalizzati	Euro	<u>6.547.447</u>
Totale valore della produzione	Euro	<u>165.237.855</u>

Costi della produzione

Acquisti di beni	Euro	29.057.725
Acquisti di servizi:	Euro	33.059.191
a) prestazioni sanitarie da pubblico	Euro	1.824.799
b) prestazioni sanitarie da privato	Euro	9.962.545
c) prestazioni non sanitarie	Euro	18.857.906
d) compartecipazione sanitaria per intramoenia	Euro	2.413.941
Manutenzione e riparazione	Euro	7.979.334
Godimento di beni di terzi	Euro	1.460.761
Personale sanitario	Euro	73.271.219
Personale professionale	Euro	212.952
Personale tecnico	Euro	9.335.605
Personale amministrativo	Euro	5.269.855
Oneri diversi di gestione	Euro	1.591.163
Ammortamenti dei fabbricati indisponibili	Euro	1.595.846
Ammortamenti delle altre immobilizzazioni materiali	Euro	4.849.431
Variazioni delle rimanenze di materie prime e di consumo	Euro	(113.606)
Accantonamenti dell'esercizio	Euro	<u>240.000</u>
Totale costi di produzione	Euro	<u>167.809.476</u>

Differenza tra valore e costi di produzione **Euro** **(2.571.621)**

Proventi ed oneri finanziari:

Interessi attivi e altri proventi	Euro	118.334
-----------------------------------	------	---------

Interessi passivi	Euro	(256.284)
Altri oneri	Euro	<u>(1.563)</u>
Differenza (maggiori oneri finanziari)	Euro	(139.513)
Proventi ed oneri straordinari:		
Proventi straordinari	Euro	604.035
Oneri straordinari	Euro	<u>(288.814)</u>
Differenza (maggiori proventi straordinari)	Euro	315.221
Risultato prima delle imposte	Euro	(2.395.913)
Imposte e tasse	Euro	<u>(6.554.003)</u>
Perdita d'esercizio	Euro	<u>(8.949.916)</u>

- 2) di dare atto che la perdita di esercizio è pari ad Euro 8.949.916 derivante per **Euro 556.264** dalla differenza tra costi e ricavi di competenza dell'esercizio e per Euro 8.393.652 dall'imputazione a ricavo di una corrispondente minor quota di FSN, in ottemperanza a quanto disposto dalla Regione Liguria, con Delibera di Giunta Regionale n. 517 del 13/05/2011 – punto 2;
- 3) di dare atto che la Regione, con la Delibera n. 517/2011 di cui sopra, si è impegnata a ridefinire - successivamente all'approvazione di tutti i bilanci consuntivi delle Aziende Sanitarie ed Enti Equiparati - le somme da assegnare a queste ultime e ha stimato, per l'Istituto Gaslini, un tetto massimo di Euro 8.393.652.;
- 4) di dare atto che la perdita effettiva di Euro 556.264 verrà coperta con una pari quota del contributo straordinario di cui all'art. 31 del Decreto Legislativo 1/10/2007 n. 159 e che ciò consentirà il raggiungimento del pareggio effettivo di bilancio;
- 5) di trasmettere il presente provvedimento al Ministero della Salute ed alla Regione Liguria per i provvedimenti di competenza;
- 6) di dare atto che il presente provvedimento non è soggetto a controllo, ai sensi della vigente normativa.

All. vari

Il Direttore Generale
(Dott. Paolo Petralia)



Il Presidente
(Prof. Vincenzo Lorenzelli)



N° d'ordine 1235
 ISTITUTO GIANNINA GASLINI
 Pubblicato all'Albo dell'Istituto
 dal 5 AGO. 2011 al 16 AGO. 2011

L'Incaricato



Allegato n. 1 del 10/12/2011

ISTITUTO GIANNINA GASLINI

per la cura, difesa e assistenza dell'infanzia e della fanciullezza

Istituto a carattere scientifico

VIA GEROLAMO GASLINI N. 5

16148 GENOVA

C.F. 00577500101

BILANCIO AL 31 DICEMBRE 2010

STATO PATRIMONIALE

importi in Euro

ATTIVITÀ	31/12/2010	31/12/2009
A) IMMOBILIZZAZIONI		
<i>I. IMMOBILIZZAZIONI IMMATERIALI</i>		
1) Costi di impianto e di ampliamento	0	0
2) Diritti di brevetto e diritti di utilizzazione delle opere di ingegno	0	0
TOTALE I. IMMOBILIZZAZIONI IMMATERIALI	<hr/> 0	<hr/> 0
<i>II. IMMOBILIZZAZIONI MATERIALI</i>		
1) Terreni	123.587	123.109
2) Fabbricati		
a) fabbricati disponibili	5.505.343	4.461.157
b) fabbricati indisponibili	56.453.300	46.347.825
3) Impianti e macchinari	4.861.767	4.386.100
4) Attrezzature sanitarie e scientifiche	11.861.407	12.492.348
5) Mobili e arredi	1.985.490	1.932.353
6) Autovetture e autoveicoli da trasporto	13.737	0
7) Altri beni	396.545	414.259
TOTALE II. IMMOBILIZZAZIONI MATERIALI	<hr/> 81.201.176	<hr/> 70.157.151
<i>III. IMMOBILIZZAZIONI FINANZIARIE</i>		
1) Titoli	3.402.356	2.689.202
2) Partecipazioni	51.000	1.000
TOTALE III. IMMOBILIZZAZIONI FINANZIARIE	<hr/> 3.453.356	<hr/> 2.690.202
TOTALE A) IMMOBILIZZAZIONI	<hr/> 84.654.532	<hr/> 72.847.353

importi in Euro

31/12/2010 31/12/2009

B) ATTIVO CIRCOLANTE

I. RIMANENZE

1) Materie prime, sussidiarie e di consumo	2.215.075	2.101.469
TOTALE I. RIMANENZE	2.215.075	2.101.469

II. CREDITI

1) Stato	6.719.317	15.586.076
2) Regione	55.927.936	37.267.263
3) Aziende sanitarie pubbliche	2.980.558	2.667.857
4) Erario	126.208	110.071
5) Altre amministrazioni pubbliche	15.866.288	11.465.319
6) Altri crediti	9.158.266	13.482.945
TOTALE II. CREDITI	90.778.573	80.579.531

III. ATTIVITÀ FINANZIARIE CHE NON COSTITUISCONO IMMOBILIZZAZIONI

0 0

IV. DISPONIBILITÀ LIQUIDE

1) Cassa	68.949	69.958
2) Istituto tesoriere	10.497.070	33.733.026
TOTALE IV. DISPONIBILITÀ LIQUIDE	10.566.019	33.802.984

TOTALE B) ATTIVO CIRCOLANTE

103.559.667 116.483.984

C) RATEI E RISCONTI ATTIVI

1) Ratei attivi	24.613	53.149
2) Risconti attivi	135.980	14.973
TOTALE C) RATEI E RISCONTI ATTIVI	160.593	68.122

TOTALE ATTIVO

188.374.792 189.399.459

importi in Euro

PASSIVITÀ	31/12/2010	31/12/2009
A) PATRIMONIO NETTO		
I. Finanziamenti per investimenti dallo Stato	30.601.261	22.211.852
II. Finanziamenti per investimenti dalla Regione	1.495.841	1.646.434
III. Contributi, donazioni e lasciti vincolati ad investimenti	58.047.960	55.669.294
IV. Fondo di dotazione	27.530.600	27.530.600
V. Contributi straordinari	8.435.093	16.340.167
VI. Utili (perdite) riportati a nuovo	(7.718.163)	(4.443.285)
VII. Utile (perdita) dell'esercizio	(8.949.916)	(3.274.878)
TOTALE A) PATRIMONIO NETTO	109.442.676	115.680.184
B) FONDI RISCHI E ONERI		
1) Fondo per rischi	2.409.032	2.169.032
2) Fondi diversi	10.030.479	10.810.370
TOTALE B) FONDI RISCHI E ONERI	12.439.511	12.979.402
C) TRATTAMENTO DI FINE RAPPORTO	0	0
D) DEBITI		
1) Mutui	4.069.775	4.321.684
2) Fondi contributi finalizzati da Regione	1.445.741	1.623.932
3) Debiti verso fornitori	34.065.694	30.033.254
4) Debiti tributari	142.516	3.549.194
5) Debiti verso istituti di previdenza	82.323	131.008
6) Altri debiti	7.442.021	5.107.291
TOTALE D) DEBITI	47.248.070	44.766.363
E) RATEI E RISCONTI PASSIVI		
1) Ratei passivi	148.437	103.048
2) Risconti passivi	19.096.098	15.870.462
TOTALE E) RATEI E RISCONTI PASSIVI	19.244.535	15.973.510
TOTALE PATRIMONIO NETTO E PASSIVO	188.374.792	189.399.459
CONTI D'ORDINE		
1) Fornitori c/gestione liquidatoria	0	0
2) Terzi c/fideiussioni	387.132	387.132
3) Terzi c/depositi cauzionali	10.069	
TOTALE CONTI D'ORDINE	397.201	387.132

CONTO ECONOMICO

importi in Euro

31/12/2010 31/12/2009

A) VALORE DELLA PRODUZIONE

1) Contributi in c/esercizio per assistenza	68.333.040	69.413.601
2) Contributi in c/esercizio per la ricerca corrente	8.483.035	7.032.015
3) Contributi in c/esercizio per la ricerca finalizzata	3.317.782	4.092.978
4) Proventi e ricavi diversi	75.470.095	75.331.594
5) Concorsi, recuperi, rimborsi per attività tipiche	1.762.429	254.866
6) Compartecipazione alla spesa per prestazioni sanitarie	1.324.027	1.273.896
7) Costi capitalizzati	6.547.447	6.697.179

<i>Totale A)</i>	165.237.855	164.096.129
------------------	-------------	-------------

B) COSTI DELLA PRODUZIONE

1) Acquisti di beni	29.057.725	27.603.068
2) Acquisti di servizi:		
a) prestazioni sanitarie da pubblico	1.824.799	2.809.631
b) prestazioni sanitarie da privato	9.962.545	7.522.786
c) prestazioni non sanitarie	18.857.906	18.661.331
d) compartecipazione sanitaria per intramoenia	2.413.941	2.209.833
3) Manutenzione e riparazione	7.979.334	7.653.234
4) Godimento di beni di terzi	1.460.761	1.301.716
5) Personale sanitario	73.271.219	71.186.549
6) Personale professionale	212.952	210.154
7) Personale tecnico	9.335.605	9.106.932
8) Personale amministrativo	5.269.855	4.476.736
9) Oneri diversi di gestione	1.591.163	1.699.981
10) Ammortamenti delle immobilizzazioni immateriali	0	1.181
11) Ammortamenti dei fabbricati indisponibili	1.595.846	1.512.187
12) Ammortamenti delle altre immobilizzazioni materiali	4.849.431	4.849.835
13) Variazioni delle rimanenze di materie prime e di consumo	(113.606)	(532.773)
15) Accantonamenti dell'esercizio	240.000	786.348

<i>Totale B)</i>	167.809.476	161.058.729
------------------	-------------	-------------

**Differenza tra valore e costi
della produzione (A-B)**

	(2.571.621)	3.037.400
--	-------------	-----------

	importi in Euro	
	31/12/2010	31/12/2009
C) PROVENTI E ONERI FINANZIARI		
1) Interessi attivi	35.178	88.747
2) Altri proventi	83.156	81.279
3) Interessi passivi	(256.284)	(268.189)
4) Altri oneri	(1.563)	(1.529)
<i>Totale C)</i>	<u>(139.513)</u>	<u>(99.692)</u>
D) RETTIFICHE DI VALORE DELLE ATTIVITÀ FINANZIARIE	0	0
E) PROVENTI E ONERI STRAORDINARI		
1) proventi straordinari	604.035	375.553
2) oneri straordinari	(288.814)	(242.037)
<i>Totale E)</i>	<u>315.221</u>	<u>133.516</u>
Risultato prima delle imposte (A-B+/-C+/-D+/-E)	<u>(2.395.913)</u>	<u>3.071.224</u>
Imposte e tasse		
1) Imposta regionale sulle attività produttive	(6.404.003)	(6.196.102)
2) Imposta sul reddito delle società	(150.000)	(150.000)
Totale	<u>(6.554.003)</u>	<u>(6.346.102)</u>
UTILE O PERDITA DI ESERCIZIO	<u><u>(8.949.916)</u></u>	<u><u>(3.274.878)</u></u>

ISTITUTO GIANNINA GASLINI

per la cura, difesa e assistenza dell'infanzia e della fanciullezza

Istituto a carattere scientifico

VIA GEROLAMO GASLINI N. 5

16148 GENOVA

C.F. 00577500101

NOTA INTEGRATIVA AL BILANCIO CHIUSO AL 31 DICEMBRE 2010

QUADRO NORMATIVO

La Regione Liguria, con L.R. 8 febbraio 1995 n. 10, ha prescritto l'introduzione della contabilità economico-patrimoniale, conformemente ai principi enunciati dal Codice Civile, così come integrato e modificato con Decreto Legislativo 9 aprile 1991, n. 127 e successive modifiche.

La Regione Liguria ha altresì disciplinato l'introduzione della nuova contabilità con la L.R. 21 giugno 1996 n. 26.

Infine, la Regione Liguria, con D.R.G. n. 1587 del 18 dicembre 2007, ha istituito un nuovo piano dei conti patrimoniali ed economici, adottato da codesto Istituto con decorrenza dal 1° gennaio 2008 e modificato ed integrato con Decreto Regionale n. 546 del 27 dicembre 2010.

Il Ministro dell'Economia e delle Finanze, di concerto con il Ministro della Salute, con D.M. 8 aprile 2002 pubblicato nella Gazzetta Ufficiale 1° agosto 2002 n. 179, ha stabilito lo schema dei bilanci annuali e pluriennali degli Istituti di ricovero e cura a carattere scientifico di diritto pubblico.

Il Codice Civile è stato riformato con d. lgs. n. 6/2003, negli articoli riguardanti il diritto societario e, conseguentemente, anche nella parte relativa al bilancio d'esercizio. Tale

a far tempo dal 1° gennaio 2004.

Il bilancio d'esercizio che viene presentato è stato redatto sulla base della normativa regionale e ministeriale e conformemente ai principi enunciati dal Codice Civile.

PREMESSA

La disciplina sul bilancio di esercizio è obbligatoria per tutte le Aziende U.S.L. e Ospedaliere della Regione Liguria, nonché per gli Istituti di Ricovero e Cura a Carattere Scientifico.

In ottemperanza alle norme sopra indicate, vengono presentati all'approvazione i documenti che costituiscono e che corredano il bilancio economico patrimoniale, redatti secondo il dettato di legge, secondo le indicazioni contenute nel "*Manuale di riferimento per l'avvio della contabilità economico patrimoniale nelle aziende sanitarie e ospedaliere della Regione Liguria*", approvato con D.G.R. n. 5211 del 17 dicembre 1997 e secondo le interpretazioni dottrinali che ne sono state fatte.

In particolare, si presentano lo Stato Patrimoniale, il Conto Economico e la presente Nota Integrativa, che costituisce parte integrante del bilancio di esercizio.

Come più sopra già evidenziato, la struttura dello Stato Patrimoniale e la struttura del Conto Economico corrispondono allo schema dei bilanci annuali e pluriennali degli Istituti di ricovero e cura a carattere scientifico di diritto pubblico previsto con decreto del Ministro dell'Economia e delle Finanze di concerto con il Ministro della Salute dell'8 aprile 2002 che, si ribadisce, è sostanzialmente conforme alle previsioni degli artt. 2423 *ter*, 2424 e 2425 del Codice Civile.

Si precisa, inoltre, che sono stati osservati i postulati generali della chiarezza e della rappresentazione veritiera e corretta previsti dall'art. 2423 cod. civ., nonché i principi di redazione del bilancio previsti dall'art. 2423-*bis* cod. civ., e più precisamente:

- la valutazione delle voci è stata fatta secondo prudenza e nella prospettiva della continuazione dell'attività, nonché tenendo conto della funzione economica dell'elemento dell'attivo o del passivo considerato;
- sono stati indicati i proventi solo se realizzati alla chiusura dell'esercizio;
- si è tenuto conto dei proventi e degli oneri di competenza dell'esercizio,

indipendentemente dalla data dell'incasso e del pagamento;

- si è tenuto conto dei rischi e delle perdite di competenza dell'esercizio, anche se conosciuti dopo la chiusura dell'esercizio stesso;
- gli elementi eterogenei ricompresi nelle singole voci sono stati valutati separatamente;
- i criteri di valutazione non sono stati modificati da un esercizio all'altro.

I principi contabili cui si è fatto riferimento, compatibili con le norme di legge, sono quelli che la Regione ha predisposto e diffuso tramite il "*Manuale di riferimento per l'avvio della contabilità economico-patrimoniale delle Aziende sanitarie e ospedaliere della Regione Liguria*", in conformità con i Principi Contabili predisposti dall'O.I.C.

Ai sensi e per gli effetti dell'art. 2427 cod. civ. si espone quanto segue.

1. CRITERI APPLICATI NELLA VALUTAZIONE DELLE VOCI DI BILANCIO

In generale, oltre a quanto indicato in premessa, è stato seguito il principio base del costo, previsto dall'art. 2426 cod. civ., inteso come complesso degli oneri effettivamente sostenuti per acquisire i diversi fattori produttivi.

A. Le *Immobilizzazioni Immateriali* sono iscritte al costo d'acquisto o di produzione in economia, senza alcuna svalutazione e sono sistematicamente ammortizzate in ogni esercizio in relazione alla loro residua possibilità di utilizzazione ed in ottemperanza a quanto previsto dalle norme del Codice Civile.

B. Le *Immobilizzazioni Materiali* sono state valutate:

- al valore catastale, secondo i criteri applicati per la determinazione dell'imposta di registro, per i fabbricati esistenti anteriormente all'introduzione della contabilità economico patrimoniale e per i fabbricati disponibili pervenuti all'Istituto mediante donazioni, eredità o legati;
- al costo d'acquisto, per gli acquisti effettuati nell'esercizio;
- al costo di costruzione, per i beni strumentali costruiti in economia;
- al valore di inventario, per i beni derivanti da precedenti inventariazioni, in quanto acquistati o costruiti in economia anteriormente all'introduzione della contabilità economico patrimoniale.

I valori dei singoli beni sono sistematicamente ammortizzati in ogni esercizio in

relazione alla loro residua possibilità di utilizzazione.

Gli ammortamenti sono stati calcolati sulla base delle seguenti aliquote, secondo quanto indicato dal manuale di riferimento della Regione Liguria:

• Costi di impianto e di ampliamento	20,0%
• Diritti di utilizzazione delle opere di ingegno	50,0%
• Altre immobilizzazioni immateriali	20,0%
• Fabbricati strumentali	3,0%
• Impianti generici	8,0%
• Attrezzature generiche	12,0%
• Attrezzature specifiche sanitarie	12,5%
• Mobili e arredi	10,0%
• Autovetture, ambulanze, motoveicoli e simili	25,0%
• Autoveicoli industriali e da trasporto	20,0%
• Macchine ordinarie d'ufficio	12,0%
• Macchine d'ufficio elettromeccaniche ed elettroniche, computers, sistemi telefonici elettronici	20,0%

Per i beni il cui costo unitario non è superiore ad € 516,46 è avvenuta la deduzione integrale delle spese di acquisizione.

Per i beni acquisiti effettuati nel corso dell'anno le aliquote di ammortamento sono ridotte al 50% del loro ammontare.

Non sono stati conteggiati ammortamenti anticipati né ammortamenti accelerati o ridotti.

Nelle tabelle 1 e 2 vengono messi in evidenza i movimenti delle immobilizzazioni materiali e dei rispettivi ammortamenti.

C. Le *Immobilizzazioni Finanziarie* sono state valutate in relazione al loro costo di acquisto ovvero, se provenienti da donazioni, in base al loro valore di mercato.

D. Le *Rimanenze di prodotti sanitari e non sanitari* sono valutate al costo ultimo, che non risulta superiore al valore di mercato.

E. I *Crediti* sono iscritti secondo il loro presumibile valore di realizzo, tenuto conto dell'incidenza di perdite normalmente riscontrata; a tal fine si è ritenuto di appostare un fondo svalutazione dei crediti.

- F. *Attività finanziarie che non costituiscono immobilizzazioni.*
Ove esistenti, vengono valutate al costo di acquisto o al valore corrente di mercato alla fine dell'esercizio, se durevolmente inferiore.
- G. *Le disponibilità liquide* sono iscritte per il loro effettivo importo.
- H. *I ratei e i risconti* sono iscritti sulla base del principio di competenza temporale: i ratei ed i risconti attivi comprendono i proventi di competenza dell'esercizio esigibili in esercizi successivi ed i costi sostenuti entro la chiusura dell'esercizio ma di competenza di esercizi successivi; i ratei ed i risconti passivi comprendono, invece, i costi di competenza dell'esercizio esigibili in esercizi successivi ed i proventi percepiti entro la chiusura dell'esercizio ma di competenza di esercizi successivi.
- I. Il *Fondo di Dotazione* è formato come differenza tra l'attivo patrimoniale ed il passivo patrimoniale ed è stato iscritto per la prima volta in sede di determinazione dei saldi di ciascuna voce del bilancio al 1° gennaio 1998.
- J. I *Finanziamenti per investimenti dallo Stato*, che concorrono alla determinazione del Patrimonio netto, rappresentano il valore dei contributi in c/capitale assegnati o già percepiti, per la quota non ancora utilizzata. Infatti, tale voce viene annualmente incrementata per i nuovi contributi ricevuti e ridotta per importi pari ai costi sostenuti grazie a tali contributi, al fine di neutralizzare l'impatto dei suddetti costi nel conto economico.
- K. I *Finanziamenti per investimenti dalla Regione*, anch'essi iscritti tra le voci che compongono il Patrimonio netto, si distinguono in Contributi in c/capitale indistinti e Contributi in c/capitale a destinazione vincolata ed hanno la medesima utilizzazione ed il medesimo trattamento contabile dei Finanziamenti per investimenti dallo Stato.
- L. I *Contributi, Donazioni e lasciti vincolati ad investimenti*, anch'essi iscritti tra le voci che compongono il Patrimonio netto, rappresentano la somma dei Contributi in c/capitale a destinazione vincolata, già riscossi o in via di riscossione, che sono individuabili in modo specifico, provenienti da Enti e da privati. Anche i presenti contributi vengono ridotti annualmente in corrispondenza degli ammortamenti dei beni acquistati con i finanziamenti in oggetto.
- M. I *Fondi rischi ed oneri*, comprendono accantonamenti per rischi ed oneri destinati soltanto a coprire perdite o debiti di natura determinata, di esistenza certa o probabile,

TABELLA 2
PROSPETTO DELLE VARIAZIONI INTERVENUTE NELLE
IMMOBILIZZAZIONI MATERIALI

(segue da tabella 1)

DESCRIZIONE	ESERCIZIO 2010				
	Fondo amm.to inizio esercizio	Amm.ti esercizio	Utilizzo fondo amm.to	Fondo amm.to fine esercizio	Valore netto fine esercizio
	(5)	(6)	(7)	(8=5+6-7)	(11=4-8)
Terreni	0	0	0	0	123.587
Fabbricati disponibili	0	0	0	0	5.505.343
Fabbricati indisponibili	41.267.301	1.595.846	0	42.863.147	56.453.300
Impianti generici	6.638.823	621.571	0	7.260.393	4.861.767
Attrezzature generiche	4.558.412	213.160	8.756	4.762.816	466.143
Attrezzature sanitarie	45.052.248	3.233.216	12.475	48.272.989	11.395.264
Mobili e arredi	7.562.906	506.853	19.882	8.049.877	1.985.490
Macchine d'ufficio ordinarie	1.389.595	7.937	60	1.397.473	9.351
Macchine d'ufficio elettroniche	3.379.767	264.733	17.997	3.626.502	387.194
Autovetture e autoveicoli da trasporto	151.326	1.962	0	153.289	13.737
Mobili e arredi in corso	0	0	0	0	0
TOTALE IMMOBILIZZAZIONI MATERIALI NETTE	110.000.378	6.445.278	59.170	116.386.486	81.201.176

Ove non emergono variazioni di rilievo, ad eccezione del rilevante incremento dei fabbricati disponibili dovuto alle nuove costruzioni nell'area ospedaliera.

Si ricorda che i terreni ed i fabbricati disponibili non sono soggetti ad ammortamento.

Le immobilizzazioni finanziarie sono costituite da titoli e da partecipazioni.

La voce Titoli è composta da Titoli di Stato, Certificati di Credito del Tesoro, Buoni del Tesoro Poliennali e Titoli obbligazionari ed è passata da Euro 2.689.202 ad Euro 3.402.356, a seguito dei lasciti intervenuti e delle utilizzazioni effettuate nel corso dell'esercizio.

La voce Partecipazioni corrisponde per Euro 50.000 alla partecipazione al 50% del fondo consortile del Centro Internazionale di Studi e Formazione Germana Gaslini – C.I.S.E.F. – e per Euro 1.000 al conferimento effettuato nel Consorzio “Centrale Regionale di Acquisto” istituito dalla Regione Liguria con Delibera n. 805/2008.

3. COMPOSIZIONE DELLE VOCI “COSTI di IMPIANTO e di AMPLIAMENTO”, “COSTI di RICERCA, di SVILUPPO e di PUBBLICITÀ”

Qualora esistenti, trattandosi di costi ad utilità pluriennale, essi vengono iscritti all’attivo dello stato patrimoniale, ai sensi dell’art. 2426 c.c. e vengono ammortizzati entro un periodo non superiore a cinque anni. Nella specie, si ribadisce che il bilancio dell’esercizio in commento, non accoglie alcun onere pluriennale.

3 bis. RIDUZIONE DI VALORE DELLE IMMOBILIZZAZIONI MATERIALI E IMMATERIALI

Ai sensi del punto 3 *bis* dell’art. 2427 c.c. si comunica che non si è ritenuto applicare alcuna riduzione di valore alle immobilizzazioni materiali e immateriali, in considerazione della loro prevedibile durata utile futura.

4. VARIAZIONI INTERVENUTE NELLA CONSISTENZA DELLE VOCI DELL’ATTIVO E DEL PASSIVO

ALL’ATTIVO:

Le rimanenze di materie prime, sussidiarie e di consumo sono rappresentate da rimanenze di prodotti sanitari e da rimanenze di prodotti non sanitari e, complessivamente, sono passate da Euro 2.101.469 ad Euro 2.215.075.

Il totale dei crediti è passato da Euro 80.579.531 ad Euro 90.778.573.

La variazione ed il dettaglio dei crediti possono essere così riassunti:

DESCRIZIONE	31/12/09	31/12/10	VARIAZIONE
Stato:			
c/capitale vincolato	4.132.257	3.632.715	- 499.542
spesa corrente	<u>11.453.819</u>	<u>3.086.602</u>	<u>- 8.367.217</u>
Totale Ministero della Salute	15.586.076	6.719.317	- 8.866.759
Crediti verso Regione:			
c/capitale vincolato	<u>39.201</u>	<u>39.201</u>	<u>-----</u>
Totale c/capitale	39.201	39.201	<u>-----</u>
c/esercizio finalizzato	1.412.132	1.175.930	- 236.202
c/esercizio indistinto	<u>35.606.304</u>	<u>54.615.922</u>	<u>19.009.618</u>
Totale c/esercizio	37.018.436	55.791.852	18.773.416
c/copertura finanz. mutuo	209.626	95.479	- 114.147
c/gestione liquidatoria	<u>-----</u>	<u>1.404</u>	<u>1.404</u>
Totale altri verso Regione	209.626	96.883	- 112.743
Totale Regione	37.267.263	55.927.936	18.660.673
Aziende sanitarie e UU.SS.LL.	2.667.857	2.980.558	312.701
Crediti verso Erario	110.071	126.208	16.137
Altre amministraz. pubbliche:			
c/capitale Fondazione Gaslini	4.685.542	7.293.074	2.607.532
c/esercizio Fondazione Gaslini	2.852.002	3.177.915	325.913
c/es. Fondazione Gaslini ricerca	580.000	1.385.000	805.000

DESCRIZIONE	31/12/09	31/12/10	VARIAZIONE
c/es. Fondazione Gaslini Cisef	820.000	1.308.603	488.603
Amm.ni Pubbliche diverse	1.211.645	1.385.566	173.921
C.E.E. correnti	915.096	915.096	-----
Crediti verso Enti Previdenziali	401.034	401.034	-----
Totale altre amm.ni pubbliche	11.465.319	15.866.288	4.400.969
Altri crediti:			
c/capitale Fondazione Querci	2.181.768	1.367.600	- 814.168
c/esercizio Fondazione Querci	210.000	60.000	- 150.000
c/capitale altri	8.233.457	3.884.457	- 4.349.000
crediti verso clienti su fatture	2.618.252	3.467.615	849.363
crediti diversi	239.468	378.594	139.126
Totale altri crediti	13.482.945	9.158.266	- 4.324.679
TOTALE CREDITI	80.579.531	90.778.573	10.199.042

Alle attività finanziarie che non costituiscono immobilizzazioni non corrisponde alcun valore.

Infine, per ciò che riguarda le voci dell'attivo, le disponibilità liquide risultano complessivamente passate da Euro 33.802.984.= ad Euro 10.566.019.=, con un decremento pari ad Euro 23.236.965.=.

AL PASSIVO:

L'ammontare complessivo dei debiti è passato da Euro 44.766.363 ad Euro 47.248.070.

La variazione ed il dettaglio dei debiti possono essere così riassunti:

DESCRIZIONE	31/12/09	31/12/10	VARIAZIONE
Mutui passivi	4.321.684	4.069.775	- 251.909
Contributi Finalizz. da Regione	1.623.932	1.445.741	- 178.191
Debiti verso fornitori	30.033.254	34.065.694	4.032.440
Debiti tributari:			
debito Ires	150.000	150.000	-----
debito Irap	842.949	658	- 842.291
Erario c/ritenute Irpef	2.501.356	-----	-2.501.356
tributi diversi	<u>54.889</u>	<u>- 8.142</u>	<u>- 63.031</u>
Totale debiti tributari	3.549.194	142.516	- 3.406.678
Debiti previdenziali	131.008	82.323	- 48.685
Altri debiti:			
Fondazione Gaslini	0	2.168.998	2.168.998
fondi di reparto	1.092.328	1.265.221	172.893
debiti verso personale	34.542	29.444	- 5.098
debiti vs Cisef	220.000	746.936	526.936
deb. vs partners ricerche fin. Min.	1.956.394	1.127.090	- 829.304
debiti verso organi direttivi	119.113	115.826	- 3.287
debiti diversi	<u>1.684.914</u>	<u>1.988.506</u>	<u>303.592</u>
Totale altri debiti	5.107.291	7.442.021	2.334.730
TOTALE DEBITI	44.766.363	47.248.070	2.481.707

Dove i mutui passivi, iscritti per Euro 4.069.775, sono gli unici debiti contrattualmente esigibili oltre l'esercizio successivo. Tale voce comprende la quota capitale residua di Euro 120.816 relativa ad un contratto di mutuo di Euro 948.214 stipulato nel 2002 ed in scadenza il 31.12.2011, e la quota capitale residua di Euro 3.948.959 relativa ad un contratto di mutuo di Euro 4.280.884 stipulato nel 2008 ed in scadenza il 31.12.2028.

5. ELENCO DELLE PARTECIPAZIONI POSSEDUTE IN ALTRE IMPRESE

Come già evidenziato, l'Istituto detiene una partecipazione pari ad Euro 50.000 e corrispondente al 50% del Fondo Consortile del Centro Internazionale di Studi e Formazione Germana Gaslini. Tale Consorzio ha chiuso il bilancio del suo primo esercizio al 31 dicembre 2010 con un patrimonio netto pari ad Euro 500.794 ed un risultato economico del periodo di Euro 794.

Detiene, inoltre, una partecipazione per Euro 1.000 al Consorzio "Centrale Regionale di Acquisto" istituito dalla Regione Liguria con Delibera n. 805/2008.

6. CREDITI E DEBITI DI DURATA RESIDUA SUPERIORE A CINQUE ANNI

Non vi sono crediti o debiti a carico dell'Istituto di durata residua superiore a cinque anni, né debiti assistiti da garanzie reali su beni sociali, ad eccezione dei mutui sopra evidenziati

6 bis. VARIAZIONI NEI CAMBI VALUTARI

Ai sensi del punto 6 *bis* dell'art. 2427 c.c. si comunica che il bilancio d'esercizio in commento non risente di eventuali variazioni significative intervenute nei cambi valutari successivamente alla chiusura dell'esercizio.

6 ter. OPERAZIONI CON OBBLIGO DI RETROCESSIONE A TERMINE

Ai sensi del punto 6 *ter* dell'art. 2427 c.c. si comunica che non sussistono crediti né debiti

relativi ad operazioni che prevedono l'obbligo per l'acquirente di retrocessione a termine.

7. COMPOSIZIONE DELLE VOCI "RATEI E RISCONTI", "ALTRI FONDI" E "PATRIMONIO NETTO"

La composizione delle voci relative ai ratei e risconti attivi e passivi, ai fondi per rischi ed oneri o altri fondi ed al patrimonio netto è la seguente.

Ratei e risconti.

I ratei e risconti attivi e passivi sono stati assunti e rilevati in perfetta armonia con le norme tecnico-contabili, nel rispetto del principio della competenza economica.

I ratei attivi, iscritti per Euro 24.613.=, sono interamente relativi ad interessi attivi maturati sui titoli in portafoglio, in quanto l'incasso avviene nell'esercizio successivo in concomitanza con la scadenza delle cedole.

I risconti attivi per Euro 135.980.=, sono relativi per Euro 35.248 a services comuni ed esclusivi, per la quota di competenza dell'esercizio successivo; per Euro 64.554 a rimborsi per convenzioni con Università ed altri enti, sempre per la quota di competenza dell'esercizio successivo; per Euro 23.878 a canoni periodici di noleggio o di manutenzione relativi all'esercizio successivo; per la differenza pari ad Euro 12.300, infine, essi riguardano altri servizi esterni diversi, ovviamente per la quota di competenza dell'esercizio successivo.

I ratei passivi ammontano ad Euro 148.437.= e sono relativi a debiti per costi di competenza dell'esercizio, ma con manifestazione finanziaria posticipata inerenti prestazioni intra-moenia interna allargata e domiciliare per Euro 112.853 ed a costi relativi a beni e servizi per fatture ancora da pervenire per la differenza di Euro 35.584.

I risconti passivi, relativi a ricavi con manifestazione finanziaria nell'esercizio ma di competenza degli esercizi successivi, ammontano ad Euro 19.096.098 e sono così composti:

DESCRIZIONE	31/12/2010
Risconti per affitti attivi	2.557
Risconti per ricerca finalizzata Ministero	1.462.550
Risconti per ricerca corrente Ministero	11.313.652
Risconti per ricerche finalizzate diverse	1.728.002
Risconti per potenziamento mutuo IN.COM.TEC.	31.209
Risconti per ricerche finalizzate diverse da Enti pubblici	1.578.214
Risconti per contributi C.I.S.E.F.	263.251
Risconti su proventi sperimentazione farmaci	181.704
Risconti su disamina pratiche comitato	58.193
Risconti su proventi studi rete Printo	<u>2.476.766</u>
	19.096.098

Fondi per rischi ed oneri.

Il bilancio dell'esercizio accoglie fondi per rischi per Euro 2.409.032 di cui Euro 840.000.= relativi ad un fondo per rischi cause legali ed Euro 1.569.032 relativi ad un fondo accantonamento per rischi su crediti.

Il bilancio d'esercizio accoglie altresì un fondo per oneri, pari complessivamente ad Euro 10.030.479, destinato prevalentemente a coprire accantonamenti per rinnovi contrattuali ed arretrati contrattuali del personale dipendente.

Patrimonio Netto.

Le variazioni ed il dettaglio delle voci che compongono il patrimonio netto possono essere rappresentati con la seguente tabella:

DESCRIZIONE	31/12/09	31/12/10	VARIAZIONE
Finanziamenti per investimenti dallo Stato	22.211.851	30.601.261	8.389.410
Finanziamenti per investimenti da Regione:			
Contributi indistinti da Regione	271.946	245.760	- 26.186
Contributi vincolati da Regione	<u>1.374.488</u>	<u>1.250.081</u>	<u>- 124.407</u>
Totale contributi da Regione	1.646.434	1.495.841	- 150.593
Contributi c/capitale da altri:			
Fondazione Gaslini	7.185.459	6.903.636	- 281.823
Fondazione Querci	5.609.164	5.449.581	- 159.583
altri Enti	12.260.190	12.093.124	- 167.066
donazioni per investimenti	30.511.268	33.360.015	2.848.747
Contributi in attesa di utilizzo	<u>103.213</u>	<u>241.604</u>	<u>138.391</u>
Totale c/capitale da altri	55.669.294	58.047.960	2.378.666
Fondo di dotazione	27.530.600	27.530.600	-----
Contributi straordinari	16.340.167	8.000.000	- 8.340.167
Utili e perdite riportate a nuovo:			
Perdita 2006	-1.920.952	- 1.920.952	-----
Perdita 2007	<u>- 2.522.333</u>	<u>- 2.522.333</u>	-----
Totale perdite a nuovo	- 4.443.285	- 4.443.285	-----
Risultato dell'esercizio	- 3.274.878	- 8.949.916	- 5.675.038
TOTALE PATRIMONIO NETTO	115.680.184	109.442.676	- 6.237.508

**8. AMMONTARE DEGLI ONERI FINANZIARI IMPUTATI NELL'ESERCIZIO
AI VALORI ISCRITTI NELL'ATTIVO DELLO STATO PATRIMONIALE**

Nell'esercizio in commento non sono stati imputati oneri finanziari a valori iscritti nell'attivo dello stato patrimoniale. Inoltre, l'attivo dello stato patrimoniale non comprende oneri finanziari iscritti in esercizi precedenti.

**9. NOTIZIE SUGLI IMPEGNI NON RISULTANTI DALLO STATO
PATRIMONIALE E SULLA COMPOSIZIONE E NATURA DEI CONTI
D'ORDINE**

In calce allo stato patrimoniale sono evidenziati i conti d'ordine: essi sono inerenti sia a Fideiussioni prestate a favore di terzi di importo pari ad Euro 387.132, che riguardano per Euro 106.432 Fideiussioni prestate a favore del Comune di Genova e, per Euro 280.700, Fideiussioni prestate a favore dell'Università degli Studi di Genova e dell'Università La Sapienza di Roma, sia a depositi cauzionali di terzi a favore della Società per Euro 10.069.

**10. RIPARTIZIONE DEI RICAVI DELLE VENDITE E DELLE PRESTAZIONI
SECONDO CATEGORIE DI ATTIVITÀ**

La ripartizione dei valori della produzione secondo categorie di attività risulta la seguente:

DESCRIZIONE	31/12/09	31/12/10
Contributi in c/esercizio per assistenza:		
contributi in c/esercizio da Regione vincolati	18.215	1.041.651
contributi per ulteriori finanziamenti da Regione	66.363.968	66.070.739
contributi in c/esercizio da Fondazione Gaslini	600.000	250.000
contributi in c/esercizio da altri enti	2.285.153	883.570
utilizzo quota contributi finalizzati dell'esercizio	146.265	87.080
Totale contributi c/esercizio per assistenza	69.413.601	68.333.040

La suddivisione delle altre voci iscritte tra i valori della produzione è la seguente:

DESCRIZIONE	31/12/09	31/12/10
Contributi in c/esercizio da Stato per ricerca corrente	7.032.015	8.483.035
Contributi c/esercizio ricerca finalizzata:		
contributi in c/esercizio da Stato per ricerca finalizzata	1.255.645	568.206
contributi in c/esercizio da Regione per ricerca finalizzata	83.104	248.077
contributi in c/esercizio da Fondazione Gaslini	149.362	948.337
contributi in c/ esercizio da Fondazione Querci	93.608	63.410
Contributi c/esercizio Istituto Superiore Sanità	150.612	69.083
contributi in c/esercizio da U. E.	416.361	824.566
contributi in c/esercizio Ass. Italiana Ricerca Cancro	273.310	371.749
contributi in c/esercizio Ass.ni – Enti diversi	932.754	71.112
contributi in c/ esercizio da altri Enti pubblici	230.908	10.995
Contributi per ricerca studi Printo	446.222	15.230
contributi per organizzazione congressi	<u>61.092</u>	<u>127.017</u>
Totale contributi c/esercizio ricerca finalizzata	4.092.978	3.317.782
Proventi e ricavi diversi:		
proventi per prestazioni di ricovero ospedaliero	64.866.285	64.195.095
proventi per prestazioni di ricovero regime di Day Hospital	3.007	2.859
proventi assistenza specialistica e diagnostica strumentale	4.509.491	4.796.172
proventi per rilascio copie cartelle cliniche	76.078	78.941
proventi per altre prestazioni medico sanitarie e diverse	47.145	273.525
proventi 8% ricerca	1.221.497	1.279.002
affitti attivi	119.326	137.680
proventi per libera professione intramoenia a pagamento	2.367.874	2.673.617

DESCRIZIONE	31/12/09	31/12/10
proventi per altre prestazioni e consulenze	398.476	255.745
proventi delle camere a pagamento	34.800	48.647
prestazioni di tipo alberghiero	301.998	310.943
proventi per assistenza farmaceutica	204.664	407.062
proventi da gestioni dirette e da concessioni a terzi	571.573	589.823
ricavi e proventi diversi non altrove classificati	<u>609.380</u>	<u>420.984</u>
Totale proventi e ricavi diversi	75.331.594	75.470.095
Concorsi, recuperi, rimborsi per attività tipiche	254.866	1.762.429
Compartecipazione alla spesa sanitaria	1.273.896	1.324.027
Costi capitalizzati:		
utilizzo quota contributi indistinti da Regione	27.447	26.187
utilizzo quota contributi vincolati da Regione	122.318	124.407
utilizzo quota contributi c/capitale da Stato	2.071.184	2.015.665
utilizzo quota contr. c/capitale da Fondazione Gaslini	1.028.936	862.959
utilizzo quota contr. c/capitale da Fondazione Querci	221.188	261.583
utilizzo quota contributi c/capitale da altri Enti	833.953	838.829
utilizzo quota contributi c/capitale da Fond. Gasl. per CISEF	104.166	15.684
utilizzo quota contributi c/capitale straordinario	397.119	397.119
utilizzo quota donazioni per investimenti	1.883.362	1.985.342
utilizzo quota contributi fondi di reparto	<u>7.506</u>	<u>19.672</u>
Totale utilizzo quota contributi c/capitale	6.697.179	6.547.447

11. PROVENTI DA PARTECIPAZIONI

Non sussistono proventi da partecipazioni.

12. SUDDIVISIONE DEGLI INTERESSI E ALTRI ONERI FINANZIARI

La composizione degli interessi passivi e degli altri oneri finanziari iscritti nel conto economico è la seguente:

DESCRIZIONE	31/12/09	31/12/10
Interessi passivi:		
interessi passivi da fornitori	38.133	39.143
interessi passivi su mutui	229.871	216.859
interessi passivi diversi	<u>185</u>	<u>282</u>
Totale interessi passivi	268.189	256.284
Altri oneri finanziari:		
differenze cambio passive	<u>1.529</u>	<u>1.563</u>
Totale altri oneri finanziari	1.529	1.563

13. COMPOSIZIONE DELLE VOCI “PROVENTI STRAORDINARI” E “ONERI STRAORDINARI”

Il conto economico chiuso al 31 dicembre 2010 evidenzia proventi straordinari passati da Euro 375.553 ad Euro 604.035 ed oneri straordinari passati da Euro 242.037 ad Euro 288.814.

14. IMPOSTE DIFFERITE E ANTICIPATE

Sotto il profilo fiscale, l'Istituto si connota come Ente non commerciale. Il reddito complessivo imponibile viene determinato – ai sensi e per gli effetti dell'art. 143 del Testo Unico delle Imposte sui Redditi – come sommatoria di redditi fondiari, di capitale, di attività commerciale e diversi, ovunque prodotti e quale ne sia la destinazione.

L'attività commerciale svolta dall'Istituto porta alla determinazione di un risultato economico di impresa che, allo stato, non genera differenze temporanee rispetto al corrispondente reddito fiscalmente imponibile; di conseguenza, non si è reso necessario rilevare né contabilizzare imposte differite o imposte anticipate.

15. NUMERO MEDIO DEI DIPENDENTI

Il numero medio dei dipendenti, ripartito per categoria, è evidenziato nel seguente prospetto:

DESCRIZIONE	Organico all'inizio dell'esercizio	Organico alla fine dell'esercizio	Organico medio dell'esercizio
RUOLO SANITARIO			
Dirigente Med. Ex II livello tempo defin.	0	0	0
Dirigente Med. Ex II livello tempo pieno	16	19	17.5
Dirigente Medico ex I livello tempo defin.	6	4	5
Dirigente Medico ex I livello tempo pieno	230	225	227.5
Altri dirigenti (farmacisti, psicologi, fisici, ecc.) ex II livello	3	3	3
Altri dirigenti (farmacisti, psicologi, fisici, ecc.) ex I livello	49	48	48.5
Operatori professionali dirigenti	1	1	1
Operat. prof. I cat. pers. vig. ispezione	0	0	0
Coll. Prof. San. pers. infermieristico	843	841	842
Coll. Prof. San. Tecn. San.	121	133	127
Coll. Prof. San. Tecn Riab.	21	21	21
Operat. Prof. San. Inf. Prof	1	1	1

DESCRIZIONE	Organico all'inizio dell'esercizio	Organico alla fine dell'esercizio	Organico medio dell'esercizio
TOTALE	1.291	1.296	1.293.5
<u>RUOLO PROFESSIONALE</u>			
Dirigenti	1	1	1
Assistenti religiosi	1	2	1.5
TOTALE	2	3	2.5
<u>RUOLO TECNICO</u>			
Dirigenti	2	2	2
Collab. Tecnico professionale	10	9	9.5
Assistenti tecnici	27	26	26.5
Assistenti sociali	1	1	1
Operatori tecnici	118	117	117.5
OTA/OSS	106	102	104
Ausiliari specializzati	22	20	21
TOTALE	286	277	281.5
<u>RUOLO AMMINISTRATIVO</u>			
Dirigenti	5	5	5
Collaboratori amministrativi	36	32	34
Assistenti amministrativi	46	43	44.5
Coadiutori amministrativi	22	20	21
Commessi	0	0	0
TOTALE	109	100	104.5
TOTALE COMPLESSIVO	1.688	1.676	1.682

16. AMMONTARE DEI COMPENSI SPETTANTI AL COMMISSARIO STRAORDINARIO ED AI REVISORI

Il compenso lordo spettante al Commissario straordinario, al Consiglio di Amministrazione ed ai Membri del Collegio dei Revisori, per l'esercizio in commento, è il seguente:

Commissario Straordinario	Euro 47.782.=
Consiglio di Amministrazione	Euro 72.072.=
Membri del Collegio dei Revisori	Euro 54.190.=

17. OPERAZIONI DI LOCAZIONE FINANZIARIA

Ai sensi e per gli effetti dell'art. 2427 n. 22 cod. civ. si evidenzia che alla fine dell'esercizio l'Istituto aveva in essere 1 contratto di leasing stipulato nel corso dell'esercizio per un valore di Euro 915.300 da corrispondersi in 30 canoni bimestrali di Euro 31.510 cadauno oltre I.V.A.

L'ammortamento teorico per il primo esercizio ad aliquota del 10% risulta pari ad Euro 91.530.

L'ammontare dei canoni di leasing iscritto a conto economico risulta pari ad Euro 146.508

Genova, 27 giugno 2011

IL RAPPRESENTANTE LEGALE

(Prof. Vincenzo Lorenzelli)

ISTITUTO GIANNINA GASLINI

per la cura, difesa e assistenza dell'infanzia e della fanciullezza

Istituto a carattere scientifico

VIA GEROLAMO GASLINI N. 5

16148 GENOVA

C.F. 00577500101

RELAZIONE AL BILANCIO DELL'ESERCIZIO 2010

PREMESSA

La gestione condotta dall'Istituto Gaslini nel corso dell'esercizio 2010 ha da un lato consolidato l'eccellenza delle performances e dei risultati conseguiti e dall'altro confermato l'efficacia delle scelte di indirizzo, volte al monitoraggio degli andamenti economico-finanziari.

Nel corso dell'esercizio si è verificato un avvicendamento del Vertice Aziendale e degli Organi Istituzionali.

Infatti, a far data dal 14/06/2010 (con Delibera n. 109 stessa data), si è insediato il nuovo Consiglio di Amministrazione, con durata in carica di cinque anni a far data dall'11/06/2010.

Inoltre, con Decreto del Ministero della Salute dell'11/06/2010 è stato nominato il nuovo Collegio dei Revisori, che dura in carica per cinque anni.

Con Delibera del Consiglio di Amministrazione n. 112 del 29/06/2010 è stato nominato il nuovo Direttore Generale, Dott. Paolo Petralia, e con Delibera n. 158 del 27/09/2010 sono stati confermati sia il Direttore Scientifico, Prof. Lorenzo Moretta, sia il Direttore Sanitario, Dott. Silvio Del Buono.

Infine, con Delibera del Consiglio di Amministrazione n. 201 del 13/12/2010 è stato nominato il nuovo Direttore Amministrativo, Dott. Paolo Faravelli, con decorrenza 05/01/2011.

Nel corso dell'esercizio 2010, l'Istituto ha effettuato una ricognizione dello stato di attuazione del Piano triennale di potenziamento per il periodo 2008/2011 - approvato, d'intesa con la Regione, con Delibera del Commissario Straordinario n. 123 del 22 luglio 2008 – con riferimento alle prime due annualità 2008/2009; in merito si rimanda alla Delibera del Commissario Straordinario n. 31 dell'01/03/2010.

Con successiva Deliberazione n. 83 del 26/04/2010 è stato approvato il programma degli interventi e delle forniture in conto capitale da realizzarsi nel corso dell'esercizio 2010 nell'ambito del Piano Triennale di cui sopra e con Deliberazione del Consiglio di Amministrazione n. 6 del 10/01/2011 si è preso atto di tutti gli interventi attivati nel corso dello stesso esercizio.

Lo schema del nuovo **Piano Strategico di mandato per il periodo 2010-2015** è stato approvato con Deliberazione del Consiglio di Amministrazione n. 199 del 13/12/2010.

Con successiva Deliberazione n. 14 del 24/01/2011 è stato approvato il Piano Attuativo per il biennio 2010-2012.

Il predetto Piano Strategico ha lo scopo di conservare e valorizzare le eccellenze cliniche e scientifiche raggiunte in 80 anni di storia e allo stesso tempo offrire un modo nuovo di vivere l'ospedale per i pazienti, gli operatori e le famiglie, per "restare leader nelle cure pediatriche ed eccellente nella ricerca scientifica, anche attraverso l'insegnamento e la formazione", e continuare a rappresentare una delle realtà più significative di Genova e della Regione Liguria, alle quali assicura visibilità e apprezzamento a livelli nazionale ed internazionale.

Il Gaslini intende rilanciare i valori che dal 1938 ispirarono la missione del Fondatore: la migliore assistenza, in cui viene applicata ricerca d'eccellenza, in un contesto di insegnamento e miglioramento continuo.

La missione e la visione di allora, sempre attuali, vengono oggi declinate secondo tre concetti strategici: eccellenza, sostenibilità ed innovazione.

- **Eccellenza:** essere leader all'apice del fattibile coniugando ricerca assistenza insegnamento e formazione. Tutto ciò nella prospettiva del prendersi cura al meglio

del bambino e della sua famiglia, in un processo di umanizzazione che caratterizza clinica e scienza.

- **Sostenibilità:** gli obiettivi del piano di mandato devono essere raggiunti nel rispetto della completa sostenibilità economica ma anche ambientale ed etica.

- **Innovazione:** deve tradursi nel salvaguardare le strutture presenti, dare continuità al percorso fin qui intrapreso di sviluppo infrastrutturale e tecnologico e innovare soprattutto i processi: scoprire con la ricerca, applicare nella cura e insegnare attraverso la “formazione permanente” di tutti gli operatori.

Sono cinque le chiavi di lettura che costituiscono l'architettura portante del Piano Strategico 2010-2015: Ospedale Solidale, Accogliente, Aperto, Sicuro, In rete (S.A.A.S.I.).

- **Ospedale solidale:** per cui lo spirito solidaristico è sotteso ad ogni azione di presa in cura, convergendo verso quel bene comune che rappresenta il fine di tutti: operatori, benefattori, sostenitori. La solidarietà al Gaslini si declina in volontariato presso l'ospedale e Cooperazione internazionale verso i Paesi in Via di Sviluppo. L'introduzione di un “**Bollino Gaslini**” garantirà la massima trasparenza e affidabilità e uniformità nelle modalità di sostegno alle famiglie delle circa 50 Associazioni di volontariato che da anni animano e sostengono l'ospedale.

- **Ospedale accogliente:** per cui accogliere viene prima ed insieme al curare, in un ambiente verde e sostenibile. L'accoglienza sarà notevolmente agevolata dall'introduzione di uno **sportello unico informatizzato**, il quale consentirà una risposta rapida e affidabile alla richiesta di sostegno delle famiglie.

- **Ospedale aperto:** alla città, al benessere dei cittadini e della società, attento e presente alla promozione della salute, compito che appartiene al DNA del Gaslini che è insieme ospedale e policlinico, ed alla comunicazione interna ed esterna.

- **Ospedale sicuro:** nelle infrastrutture e nei processi produttivi, per gli operatori e per i pazienti, e quindi come tale, autorevole e garantito. Nel novembre 2007 l'Istituto Giannina Gaslini aveva conseguito per la prima volta il prestigioso accreditamento secondo Joint. Commission International (JCI). Nei giorni compresi fra il 15 ed il 19 dicembre 2010 ha avuto luogo la verifica triennale ad opera di un team di 4 surveyors

JCI: l'esito della valutazione è stato pienamente positivo e l'accreditamento è stato confermato.

- **Ospedale in rete**: capace di coordinare la complessità, baricentrato all'interno sulla multidisciplinarietà ed in relazione con l'esterno a tutti i livelli, dalla rete pediatrica metropolitana e regionale ai network nazionali alle prestigiose collaborazioni con i più accreditati Ospedali pediatrici internazionali.

Un altro concetto portante del Piano Strategico è l'inscindibilità tra **Ricerca, Assistenza e Formazione** che devono essere organicamente connesse ed integrate.

L'Assistenza sarà ulteriormente razionalizzata e qualificata attraverso lo sviluppo del progetto "**Tre ospedali in uno**": un ospedale diurno, con attività poliambulatoriale multidisciplinare e di day surgery; di un ospedale per ricoveri elettivi e complessi, con un'area chirurgica e critica integrata ed una area medica e riabilitativa superspecialistica e di alta tecnologia, e di un ospedale per l'emergenza di terzo livello. Il completamento della mission dell'Istituto è rappresentato dalla dimensione dell'"**ospedale di insegnamento**" che trasferisce continuamente l'innovazione e le eccellenze clinica e scientifica ai vari livelli professionali.

L'attuazione della missione e la costruzione dell'ospedale S.A.A.S.I. si declinano in piani di sviluppo fondati sull'eccellenza e nel contempo sulla sostenibilità.

La lettura strategica dovrà trovare forma nell'architettura organizzativa e funzionale, secondo un modello dipartimentale e multidisciplinare opportunamente adattato alle peculiarità del Gaslini insieme inscindibilmente ospedale, IRCCS e policlinico. Lo sviluppo di un sistema informativo analitico e di uno strumento di budget applicabile a tutti i livelli rappresenta l'azione propedeutica ad un'opera di programmazione e controllo efficiente ed appropriata, orientata anche all'innovazione ed allo sviluppo.

RELAZIONI SULL'ATTIVITA' SVOLTA DALL'ISTITUTO

Per quanto riguarda l'attività svolta dall'Istituto, si riportano di seguito alcuni dei punti principali esplicitati nelle relazioni redatte dalle Direzioni Sanitaria e Scientifica, nonché dalle Unità Operative - di Gestione del Personale, Gestione Risorse, Gestione Servizi Tecnici e Logistici, Centro Controllo Direzionale e Servizio Qualità, Servizio Informatico Aziendale.

Le predette relazioni vengono allegare alla presente "Relazione complessiva sul bilancio di esercizio 2010" redatta a cura dell'U.O. Bilancio, Contabilità e Finanza e ne formano parte integrante.

Con riguardo all'attività assistenziale, come più dettagliatamente specificato nella relazione resa dalla **Direzione Sanitaria**, allegata alla presente (**All. A**), si evidenzia un aumento dei più importanti indicatori di attività, rispetto al 2009, soprattutto con riferimento al numero complessivo dei dimessi in regime di ricovero ordinario e di day-hospital.

Contestualmente, l'esercizio 2010 ha fatto registrare anche un incremento della complessità delle casistiche trattate e della capacità attrattiva extraregionale.

L'attività di ricerca ha permesso di realizzare risultati soddisfacenti: il Gaslini, infatti, annovera ben 14 "Top Italian Scientists" tra i propri ricercatori ed è al 3° posto tra gli oltre 40 IRCCS italiani.

Come risulta dalla Relazione sull'attività Scientifica redatta dalla **Direzione Scientifica (All. B)**, nel corso del 2010 sono stati eseguiti numerosi progetti di ricerca. Tuttavia, è da evidenziare come l'attività di ricerca, nell'Istituto e più in generale in Italia, sia un elemento indispensabile nella sfida per l'eccellenza e, pertanto, necessita di un maggior potenziamento e di maggiori investimenti di risorse, sia umane, sia materiali.

Quanto agli obiettivi realizzati nell'ambito del Sistema di Qualità aziendale, si rimanda a quanto evidenziato nella relazione redatta **dall'U.O. Controllo di Gestione e Servizio Qualità (All. C)** nella quale sono riportati i risultati conseguiti nell'ambito del Sistema di Gestione della Qualità, con particolare riferimento all'attività clinica.

Nel novembre del 2010 è stata ottenuta la conferma per un triennio dell'accreditamento alla qualità da parte della Joint Commission International, già conseguito nel 2007.

Per quanto riguarda la gestione del personale, come risulta dalla relazione resa **dall'U.O. Gestione del Personale (All. D)**, si evidenzia che le assunzioni a tempo determinato ed indeterminato disposte nel corso dell'esercizio 2010 sono state finalizzate prevalentemente alla copertura pressoché esclusiva di posti relativi all'assistenza diretta.

Anche per l'esercizio 2010 è stata perseguita la riduzione dell'1,4% in virtù delle norme di finanza pubblica, pur con elevati costi dal punto di vista organizzativo.

Infatti, in molti settori si sono create aree di criticità, soprattutto nel settore amministrativo, con conseguenti difficoltà organizzative e gestionali.

Dal punto di vista delle infrastrutture l'attività dell'Istituto nell'esercizio 2010 ha riguardato principalmente gli interventi di ristrutturazione edilizia e l'adeguamento tecnologico, come risulta dalla relazione **dell'U.O. Gestione Servizi Tecnico e Logistici** allegata (**All. E**).

Gli interventi più significativi conclusi nell'esercizio 2010 sono consistiti in:

- realizzazione della seconda fase ed avvio della terza fase del nuovo edificio sulla Piana di San Gerolamo;
- ampliamento Laboratorio di Immunologia e Clinica Sperimentale;
- realizzazione nuovo sistema pneumatico per il trasporto di materiale biologico;
- interventi diversi di ristrutturazione, ampliamento e adeguamento di Reparti e UU.OO..

Dal punto di vista della manutenzione ordinaria, sono stati effettuati diversi interventi alle infrastrutture, agli impianti tecnologici ed alle tecnologie biomediche.

Dal punto di vista informatico, come risulta in modo più dettagliato dalla relazione **dell'U.O. Servizio Informatico Aziendale (All. F)**, nel corso del 2010 sono state impostate le procedure per l'informatizzazione dell'attività medica ed infermieristica.

Durante l'anno è stata consolidata la procedura di rilevazione presenze/assenze e sono stati effettuati interventi di manutenzione tecnica complementari a quelli eseguiti dalla ditta esterna incaricata a tal fine.

Per quanto riguarda gli acquisti di beni e servizi, come emerge dalla relazione presentata dall'U.O. **Gestione Risorse (All. G)**, l'incremento dei costi ha riguardato prevalentemente il materiale sanitario e chirurgico, i prodotti farmaceutici a distribuzione esterna e di prodotti alimentari.

L'incremento significativo dei prodotti acquisiti in "Service" è stato determinato dalla stipula di nuovi contratti effettuati nel 2010, soprattutto utilizzati dal Laboratorio Centrale di Analisi.

Le procedure di acquisto di beni e servizi sono state condotte prevalentemente tramite l'utilizzo di convenzioni Consip, l'effettuazione di apposite gare di appalto, licitazioni e trattative private.

Si evidenzia che l'Istituto si è dotato di un Documento Programmatico sulla Sicurezza, approvato con Deliberazione del Commissario Straordinario n. 42 del 17/03/2006 e che, con Ordinanza Presidenziale Prot. N. 13463 del 29/03/2011, è stata approvata la versione aggiornata dello stesso, con validità dal 31 marzo 2011 al 30 marzo 2012.

BILANCIO D'ESERCIZIO

Il bilancio dell'esercizio chiuso al 31 dicembre 2010, composto da stato patrimoniale, conto economico e nota integrativa, presenta, sulla base del finanziamento regionale assegnato con DGR n. 785 del 02/07/2010, successivamente modificato ed integrato dalle D.G.R. n. 516 del 13/05/2011 e n. 517 del 13/05/2011, una perdita di esercizio pari ad Euro 8.949.916, sebbene il risultato economico negativo effettivo sia pari ad Euro 556.264.

Infatti, al punto n. 2 della D.G.R. n. 517/2011 sopra citata, la Regione ha disposto di non iscrivere a bilancio le risorse ivi determinate (per il Gaslini pari ad Euro 8.393.652), in quanto le stesse verranno definite e attribuite successivamente all'approvazione del bilancio delle Aziende Sanitarie ed Enti Equiparati.

Come si evince dal successivo punto 3 della D.G.R. di cui sopra, *le risorse relative alla quota a copertura (Euro 8.393.652), che costituiscono tetto massimo di riferimento, sono determinate in via provvisoria e verranno definitivamente stabilite con successivo provvedimento sulla base dei risultati d'esercizio derivanti dai bilanci d'esercizio.*

Sulla base di quanto sopra, pertanto, la perdita effettiva dell'esercizio 2010, di **Euro 556.264**, è data dalla differenza tra la perdita contabile di Euro 8.949.916 e la somma a copertura di Euro 8.393.652 assegnata dalla Regione.

La predetta perdita, che verrà coperta con una pari quota del contributo straordinario di cui all'art. 31 del Decreto Legislativo 1/10/2007 n. 159, conferma, anche per il 2010, il trend di miglioramento dei risultati economici di esercizio.

Ciò è dovuto al fatto che, a fronte di un seppur lieve aumento dei costi sostenuti per lo svolgimento delle attività istituzionali, nel corso dell'esercizio si è verificato un incremento delle entrate, a seguito di maggiori finanziamenti e contributi ricevuti ed a una miglior organizzazione dei servizi erogati dall'Istituto.

Questi risultati si sono potuti realizzare grazie ad una rigorosa razionalizzazione delle risorse e ad una politica gestionale orientata all'efficienza; infatti, l'Istituto ha effettuato gli opportuni monitoraggi volti a garantire l'equilibrio sostanziale di

bilancio, compatibilmente con le necessità impellenti dell'attività assistenziale e con il mantenimento di un elevato standard quali-quantitativo del servizio erogato.

L'andamento complessivo dei costi per l'assistenza nell'esercizio 2010 è stato contenuto all'interno delle stime effettuate nel bilancio di previsione, approvato con Delibera n. 160 del 27/09/2010.

Queste ultime, infatti, prevedevano un totale di costi per l'assistenza, al netto degli ammortamenti sterilizzati, pari ad Euro **156.552.634**.

Dal bilancio consuntivo del 2010 emerge che l'Istituto ha sostenuto costi di competenza per l'assistenza, al netto degli ammortamenti sterilizzati, per Euro **156.487.050**.

Corre l'obbligo precisare che, per l'esercizio 2010, il budget di spesa per la parte assistenziale era stato stabilito dalla Regione Liguria, con DGR n.785/2010 in Euro **140.000.000** (al netto della mobilità intra ed extra Regione) successivamente aumentati ad Euro **146.000.000** con nota del Presidente della Regione Prot. n. PG/2010/157895 dell'11/11/2010.

ANALISI DEI DATI DI BILANCIO

Per quanto riguarda l'analisi dei dati di bilancio, nel rimandare ai dati più analiticamente esposti nei prospetti di **stato patrimoniale, conto economico e nota integrativa**, si riportano di seguito i seguenti valori di sintesi:

Stato Patrimoniale

Attività:

Immobilizzazioni immateriali	Euro	0
Immobilizzazioni materiali	Euro	81.201.176
Immobilizzazioni finanziarie	Euro	<u>3.453.356</u>
A) Totale immobilizzazioni	Euro	84.654.532
Rimanenze	Euro	2.215.075
Crediti	Euro	90.778.573
Disponibilità liquide	Euro	<u>10.566.019</u>
B) Attivo circolante	Euro	103.559.667
C) Ratei e risconti attivi	Euro	<u>160.593</u>
Totale Attivo	Euro	<u>188.374.792</u>

Passività:

A) Patrimonio netto	Euro	109.442.676
B) Fondi per rischi ed oneri	Euro	12.439.511
D) Debiti	Euro	47.248.070
E) Ratei e risconti passivi	Euro	<u>19.244.535</u>

Totale patrimonio netto e passivo	Euro	<u>188.374.792</u>
--	-------------	---------------------------

<u>Conti d'ordine:</u>	Euro	<u>397.201</u>
------------------------	------	----------------

Conto economico

A) Valore della produzione	Euro	165.237.855
B) Costi della produzione	Euro	(167.809.476)
Differenza valore e costi della produzione (A-B)	Euro	(2.571.621)
C) Proventi ed oneri finanziari	Euro	(139.513)
D) Rettifiche di valore delle attività finanziarie	Euro	0
E) Proventi ed oneri straordinari	Euro	315.221
Risultato prima delle imposte (A-B+/-C+/-D+-E)	Euro	(2.395.913)
Imposte	Euro	(6.554.003)
Perdita dell'esercizio	Euro	(8.949.916)

Nel prosieguo verranno dettagliate e specificate alcune delle voci più rilevanti dello Stato Patrimoniale e del Conto Economico.

Ad ogni buon fine, per esigenze di maggior chiarezza e completezza, si allega al presente bilancio, quale parte integrante dello stesso, il prospetto analitico-contabile dei conti economici, che rileva i saldi al 31 dicembre 2010 (All. 1).

Analisi delle principali voci dello Stato Patrimoniale

Di seguito verranno dettagliate ed esplicitate le voci più rappresentative dello **Stato Patrimoniale**, ulteriormente nel Modello “SP” che si allega in copia (**All. SP**).

- Investimenti in conto capitale

IMMOBILIZZAZIONI:

Gli investimenti effettuati nel corso del 2010 hanno prevalentemente avuto ad oggetto la creazione di nuovi volumi, la ristrutturazione edilizia dei fabbricati dell’Istituto, l’adeguamento alle misure minime di sicurezza di alcuni impianti, gli acquisti di attrezzature sanitarie e tecnico scientifiche, nonché gli acquisti di mobili ed apparecchiature informatiche.

I principali incrementi si sono verificati nelle voci accese ai Fabbricati indisponibili, alle Attrezzature sanitarie, agli Impianti Generici ed ai Mobili ed Arredi.

Il valore complessivo dei predetti incrementi, rispetto all’esercizio 2009, al netto dei decrementi, è stato di **Euro 17.430.132** come risulta dal prospetto allegato (**All. 2**).

I predetti investimenti sono stati principalmente finanziati da contributi in conto capitale pervenuti da parte dello Stato – in particolar modo il finanziamento straordinario di cui all’art. 31 del Decreto Legislativo 1/10/2007 n. 159 - nonché da parte di Fondazioni ed altri Enti pubblici e privati e da soggetti privati.

CONTRIBUTI IN C/CAPITALE:

La situazione al 31 dicembre 2010 del totale complessivo dei contributi in conto capitale iscritti a patrimonio netto risulta essere di **Euro 90.145.062**, così determinata:

CONTRIBUTO C/CAPITALE	SITUAZIONE AL 31/12/2009	ISCRIZIONI 2010	UTILIZZI 2010	UTILIZZI costi sospesi 2010	SITUAZIONE AL 31/12/2010
Stato	22.211.852	10.405.074	2.015.665		30.601.261
Regione	1.646.434		150.593		1.495.841
Fondazione Gaslini	7.331.893	581.136	878.643		7.034.386
Fondazione Querci	5.609.164	102.000	261.583		5.449.581
Da Altri	6.351.258	1.002.200	838.828		6.514.630
Fondi di Reparto	288.974	102.037	19.672		371.339
Contributi in c/cap transitorio	103.213	138.391			241.604
Donazioni ed Eredità	30.511.268	4.833.039	1.984.292		33.360.015
Contributo straord. c/sterilizzazione	5.473.525		397.120		5.076.405
				1.051	
	79.527.581	17.163.877	6.546.396	1.051	90.145.062

Dove:

- il totale di Euro **90.145.062** - risulta iscritto, nel bilancio riclassificato, alla voce A) Patrimonio netto, negli aggregati I. "Finanziamenti per investimenti dallo Stato" - Euro 30.601.261 -; II. "Finanziamenti per investimenti dalla Regione" - per Euro 1.495.841 -; III. "Contributi, donazioni e lasciti vincolati ad investimenti" - per Euro 58.047.960;
- gli utilizzi effettuate nell'esercizio 2010 dei **contributi in c/capitale**, ammontanti ad Euro **6.547.447** (Euro 6.546.396 + 1.051) - che sono inserite in bilancio tra i valori della produzione del conto economico alla voce "costi capitalizzati" - comprendono le sterilizzazioni sia degli ammortamenti dei cespiti acquistati con i suddetti contributi, sia degli altri costi sostenuti in conto capitale. Il conto "Utilizzi costi sospesi" rappresenta costi già sostenuti a fronte di eredità o lasciti non ancora incassati ed ha come contropartita il conto "Costi sospesi donazioni, eredità e legati";

- il contributo straordinario c/sterilizzazione rappresenta la quota di contributo straordinario di cui all'art. 31 del Decreto Legislativo 1/10/2007 n. 159 già utilizzato e in corso di sterilizzazione;
- le "Donazioni ed Eredità", iscritte nell'esercizio per un totale di Euro **4.833.039**, sono costituite da attività sia di natura immobilizzata (trattandosi di fabbricati di civile abitazione il cui controvalore si renderà disponibile solo successivamente alla relativa alienazione), sia di natura finanziaria (titoli), sia infine di natura liquida e quindi impiegabile secondo il vincolo della disposizione testamentaria, ove esistente, o secondo gli indirizzi dell'Istituto;
- i contributi da terzi - incassati e da incassare - contabilizzati in conto capitale nel corso dell'esercizio 2010, secondo corretti principi di competenza economica, sono stati pari ad Euro **1.242.628** ed il loro dettaglio risulta il seguente, in unità di Euro:

ENTE	OGGETTO	IMPORTO
Carige S.p.A.	Contributo da convenzione tesoreria	233.000
Fondaz. Cassa di Risparmio di Genova e Imperia.	Progetto Smart Inclusion	99.763
Curia Arcivescovile Genova	Contributo per diagnostica pediatrica	239.800
Raccolta Natale 2010	Attrezzature per il rinnovamento tecnologico di varie unità operative di degenza dell'Istituto.	197.644
Contributi c/capitale privati (indistinto e vincolato)	Immobilizzazioni varie	231.993
Contributi finalizzati Fondi di Reparto	Immobilizzazioni varie	102.037
Contr. in c/capitale transitorio	Contributi in attesa di assegnazione	138.391
	TOTALE	1.242.628

I predetti contributi sono stati parzialmente utilizzati nell'esercizio in corso per effettuare investimenti in conto capitale e verranno impiegati per analoghe finalità nel corso dei prossimi esercizi.

I contributi in c/capitale transitorio rappresentano contributi ancora da destinare ai vari Servizi/Reparti, in quanto in attesa di definizione del piano di spesa e di utilizzo.

- Crediti e Debiti

L'ammontare complessivo dei **crediti** iscritti in bilancio è di **Euro 90.778.573**.

Essi sono costituiti da somme ancora da riscuotere da parte dello Stato – per Euro 6.719.317 – da parte della Regione – per Euro 55.927.936 - e da parte di altre Amministrazioni Pubbliche ed Enti Pubblici – per Euro 18.846.846, oltre a “crediti diversi” per un totale di Euro 9.284.474.

L'Istituto ha impostato, a partire dall'esercizio 2008, la seguente procedura per il monitoraggio ed il recupero dei crediti:

- tramite il sistema informatico, vengono estratte automaticamente le partite aperte a fronte di crediti verso clienti scaduti e non ancora incassati;
- con sistematicità vengono effettuate periodiche ricognizioni dei crediti risultanti in contabilità, sulla base dell'esercizio di provenienza;
- alla fine di ogni esercizio, dopo aver verificato la quadratura tra le partite aperte ed i saldi contabili esistenti in bilancio, vengono redatte le lettere di sollecito di pagamento, con l'indicazione, per ciascun cliente, delle fatture ancora non rimosse;
- contestualmente a quanto sopra, viene accantonato in bilancio un idoneo “Fondo rischi su crediti” a fronte di partite particolarmente datate (es: decennali);
- dell'effettuazione della procedura di monitoraggio e recupero dei crediti viene dato riscontro in sede di relazione annuale di accompagnamento al bilancio.

La procedura attualmente in essere e sopra descritta, ha consentito il recupero di molti crediti, anche particolarmente datati.

Ai fini di una maggior incisività della stessa, tuttavia, sarebbe opportuno implementare la procedura di cui sopra coinvolgendo l'U.O. Affari Legali, ovvero, avvalendosi di esperti in recupero crediti o di altri strumenti ritenuti più idonei.

In proposito, come si evince dalle relazioni di accompagnamento ai bilanci degli esercizi 2007, 2008 e 2009, nonché dalla nota Prot. n. 23 del 12/05/2009, inviata alla Direzione Amministrativa, l'U.O. Bilancio Contabilità e Finanza sta continuando a monitorare l'andamento della consistenza dei crediti insoluti, in attesa che l'Istituto decida la procedura più idonea da adottare nei confronti dei debitori che continuano ad essere morosi.

Per l'esercizio 2010 si è provveduto ad appostare al "Fondo rischi su crediti" un importo di Euro 200.000 sulla base di quanto stabilito dal principio civilistico di prudenza – ex 2423 bis c.c., nonché da quello della valutazione dei crediti al presunto valore di realizzo - ex art 2426 c.c..

Ciò al fine di poter far fronte all'eventuale eliminazione per prescrizione dei crediti di che trattasi dalla contabilità, previa Delibera da assumersi da parte dell'Istituto dopo aver esperito tutte le pratiche previste dalla normativa vigente.

L'ammontare complessivo dei **debiti** è di **Euro 47.248.070**. Tale importo è costituito principalmente da "Debiti verso fornitori", per Euro 34.065.694.

Il debito relativo al mutuo contratto con la Banca Carige SpA, per il finanziamento dei lavori per il completamento del parcheggio interrato sulla piana di S. Gerolamo, di cui alla delibera n. 159 del 20/12/2007 - autorizzato dalla Regione con Deliberazione n. 475 del 30/04/2008 – risulta in bilancio, alla data del 31/12/2010, per Euro 3.948.959.

Quanto ai **Fondi contributi finalizzati da Regione**, iscritti per un totale di Euro 1.445.741, gli stessi sono così suddivisi :

- **il Fondo contributi finalizzati dell'esercizio** contabilizza le somme assegnate dalla Regione nel corso dell'esercizio in esame e destinati ai fini dello svolgimento di particolari attività e progetti e non ancora utilizzate nello stesso.

Il dettaglio è il seguente:

PROVVED.	OGGETTO	IMPORTO
DGR 1274/10	Assistenza farmaceutica	129.000
DE 4139/10	Campagna di comunicazione per la prevenzione della morte in culla (SIDS)	3.000
DGR 1543/10	Riconoscimento del centro di riferimento regionale per prevenz.e studio della SIDS	4.429
DE 4211/10	Seconda fase attività progettuali Bando di ricerca sanitaria regionale 2009	3.692
DGR 1643/10	Sostegno alle funzioni di interfaccia tra le Regioni e le PPAA e CCM	9.000
	Totale	149.121

- **il Fondo contributi finalizzati da esercizi precedenti** contabilizza le somme assegnate dalla Regione in esercizi antecedenti il 2010, non ancora completamente utilizzati e pertanto non ancora contabilizzati a ricavo. Dal predetto fondo sono state stornate le somme utilizzate nell'esercizio, al netto dei "debiti verso partners", per le quote da assegnare alle Unità Operative esterne che hanno partecipato all'attuazione dei progetti finanziati.

Il dettaglio è il seguente:

PROVVED.	OGGETTO	IMPORTO
DGR 1543/07	Convenzione progetti ordinari di ricerca oncologica	149.400
DE 4182/07	Erogazione contributi per azioni di rilevanza regionale o sperimentale in materia di politiche sociali ai sensi DGR 1122/07	6.000
DGR 1663/07	Programma di farmacovigilanza	240.353

DGR 1740/09	Bando di ricerca sanitaria 2009	284.867
DGR 1772/09	Definiz. Metodi e strumenti miglioram. sicurezza in età pediatrica	255.000
DE 3084/09	La rete per le malattie rare	361.000
	Totale	1.296.620

- Fondi Rischi ed Oneri

I Fondi per rischi e oneri contabilizzano sia il *Fondo accantonamento per rischi su crediti*, cui accennato sopra, sia il *Fondo rischi cause legali*, oltre agli altri *Fondi di accantonamento per arretrati e rinnovi contrattuali* dell'esercizio e degli esercizi precedenti.

Il Fondo rischi cause legali è stato incrementato di Euro 40.000 pari al 5% del Fondo già esistente su segnalazione dell'U.O. Affari Legali e sulla base delle cause attualmente pendenti.

- Ratei e Risconti

In questa sede, nel rimandare a quanto meglio dettagliato in nota integrativa per quanto riguarda i ratei ed i risconti, si evidenzia che i ratei e i risconti, attivi e passivi, sono stati rilevati al fine di attuare il principio civilistico della competenza economica, in base al quale i costi ed i ricavi devono essere contabilizzati nell'esercizio di attinenza, indipendentemente da quello della manifestazione finanziaria.

Nel prosieguo verranno esposti alcuni indici patrimoniali di particolare significatività, con un raffronto al precedente esercizio 2009:

Indicatori patrimoniali

Margine di Struttura Primario (detto anche Margine di Copertura delle Immobilizzazioni)

Misura in valore assoluto la capacità dell'azienda di finanziare le attività immobilizzate con il capitale proprio.

Esercizio 2009	Esercizio 2010
45.523.033	28.241.500

Molto positivo.

Mezzi propri / Capitale investito

Misura il rapporto percentuale tra il patrimonio netto ed il totale dell'attivo.

Permette di valutare in che percentuale il capitale apportato finanzia l'attivo dello stato patrimoniale.

Esercizio 2009	Esercizio 2010
61,08%	58,10%

L'indice mostra una percentuale molto elevata, addirittura superiore al 50%.

Indicatori di liquidità

Indice di Disponibilità

Misura, in termini di rapporto, la capacità dell'Istituto di estinguere i debiti a breve termine, utilizzando tutto il capitale circolante.

Esercizio 2009	Esercizio 2010
2,27	1,95

L'indice presenta valori ampiamente positivi, in quanto notevolmente superiore all'unità, sebbene in calo rispetto allo scorso esercizio.

Analisi delle principali voci del Conto Economico

Di seguito verranno analizzate le voci più rilevanti inerenti i Ricavi ed i Costi dell'esercizio.

Ad ogni buon fine, onde permettere una comparazione con i dati forniti periodicamente alla Regione, si allegano il Modello CE consuntivo **Totale** comprensivo di assistenza e ricerca (**All. 3**), il Modello CE consuntivo relativo all'**Assistenza** (**All. 4**), nonché il Modello CE relativo alla sola **Ricerca** (**All. 5**).

Gli stessi potranno essere utilmente confrontati con i dati di costo e ricavo inseriti nel bilancio d'esercizio. Per ulteriori approfondimenti si rimanda ai prospetti che verranno dettagliati nel prosieguo.

Si precisa che le voci relative al finanziamento regionale sono state allocate nei Modelli CE Totale e Assistenza in base alle indicazioni fornite dalla Regione Liguria.

Inoltre, su analogia richiesta della Regione, si allegano le tabelle informative inerenti rispettivamente le voci di *Ricavo* - Finanziamenti Regionali - del Conto Economico (**All. 6**) e le voci di *Credito, Debito e Patrimonio netto* dello Stato Patrimoniale (**All. 7**).

- Ricavi dell'esercizio

Il totale del Valore della Produzione ammonta ad **Euro 165.237.855**.

Le voci accese ai ricavi e proventi dell'esercizio sono così suddivise:

DESCRIZIONE	IMPORTO
Contributi in c/es. per assistenza da Enti diversi	68.333.040
Contributi in c/es. per ricerca corrente	8.483.035
Contributi c/es. ricerca finalizzata	3.317.782
Totale proventi e ricavi diversi	75.470.095
Concorsi, recuperi, rimborsi per attività tipiche	1.762.429

Compartecipazione alla spesa sanitaria	1.324.027
Totale utilizzo quota contributi c/capitale	6.547.447
Totale	165.237.855

L'ammontare delle somme erogate dalla Regione Liguria, - per assistenza ed altre finalità - iscritte tra i **ricavi di competenza** dell'esercizio, è pari ad **Euro 135.697.795** e si compone come segue:

PROVVED.	OGGETTO	IMPORTO
DGR 785/2010 – 1130/2010	Finanziamento 2010	129.733.401
DGR 516/2011	Obiettivi di piano	727.309
DGR 516/2011	AIDS formazione	117.001
DGR 516/2011	Fibrosi cistica	121.704
DGR 516/2011	Esclusività	75.637
DGR 516/2010	Maggiori risorse Fondo Sanitario	216.633
DGR 517/2010	Vacanza contrattuale 2010 (comparto-dirig.)	336.860
DGR 517/2010	Ulteriori risorse	2.152.344
DGR 517/2011	Pay back	891.459
DGR 1295/2010	Rinnovo CCNL dirigenza medico-vet.	1.050.484
DGR 1405/2010	Prest.sanit. a favore di cittadini stranieri	263.050
DGR 1154/2010	Mutuo ICT 2002 – quota interessi 2010	11.913
Totale finanziamento		135.697.795

Il predetto finanziamento è stato imputato in bilancio alla voce “Proventi e ricavi diversi” per Euro 67.254.826 (mobilità intra ed extra regionale – come da DGR 517/2011), per Euro 67.124.303 alla voce “Contributi in c/esercizio per assistenza” e per Euro 1.318.666 alla voce “Altri concorsi, recuperi e rimborsi per attività tipiche”.

- Costi dell'esercizio

I costi dell'esercizio maggiormente significativi per entità e tipologia sono i costi della produzione, che ammontano a complessivi **Euro 167.809.476**.

Di seguito si rappresenta il dettaglio di tali costi, ponendo in evidenza l'incidenza relativa di ogni voce sul totale dei costi sostenuti nell'esercizio.

Descrizione	Euro	% incidenza
Acquisti di beni	29.057.725	17,32
Acquisti di servizi:	33.059.191	19,70
a) prestazioni sanitarie da pubblico	1.824.799	
b) prestazioni sanitarie da privato	9.962.545	
c) prestazioni non sanitarie	18.857.906	
d) compartecipazione sanitaria per intramoenia	2.413.941	
Manutenzione e riparazione	7.979.334	4,76
Godimento di beni di terzi	1.460.761	0,87
Costi del personale	88.089.631	52,49
Personale sanitario	73.271.219	43,66
Personale professionale	212.952	0,13
Personale tecnico	9.335.605	5,56
Personale amministrativo	5.269.855	3,14
Oneri diversi di gestione	1.591.163	0,95
Ammortamenti immobilizzazioni immateriali	0	0,00
Ammortamenti fabbricati indisponibili	1.595.846	0,95
Ammortamenti altre immobilizzazioni materiali	4.849.431	2,89
Variazioni rimanenze materie prime e di consumo	- 113.606	- 0,07
Accantonamenti dell'esercizio	240.000	0,14
Totale	167.809.476	100,00

Come si nota, la maggiore incidenza sui costi dell'esercizio deriva nettamente dagli oneri sostenuti per il personale sanitario, per il 43,66% (nell'esercizio precedente, tale incidenza era pari al 44,20%). Il totale dei costi del personale ha un'incidenza complessiva del 52,49% (nell'esercizio precedente risultava pari al 52,76%).

Oltre a quelle relative al personale, le voci più rilevanti dal punto di vista dell'incidenza della spesa sono rappresentate dagli acquisti di beni e dagli acquisti di servizi – rispettivamente 17,32% e 19,70%.

Allo scopo di meglio illustrare non solo l'incidenza di ogni singola voce di costo sul totale, ma anche l'andamento dei suddetti costi nel corso dell'ultimo triennio, è utile l'esame della tabella seguente:

Descrizione	2008	2009	2010	%	
				2008/09	2009/10
Acquisti di beni	24.176.238	27.603.068	29.057.725	14,17	5,27
Acquisti di servizi:	29.667.906	31.203.581	33.059.191	5,18	5,95
a) prestazioni sanitarie da pubblico	1.331.654	2.809.631	1.824.799		
b) prestazioni sanitarie da privato	7.740.942	7.522.786	9.962.545		
c) prestazioni non sanitarie	18.323.666	18.661.331	18.857.906		
d) compartecipazione sanitaria per intramoenia	2.271.644	2.209.833	2.413.941		
Manutenzione e riparazione	7.520.533	7.653.234	7.979.334	1,76	4,26
Godimento di beni di terzi	1.182.312	1.301.716	1.460.761	10,10	12,22
Personale sanitario	69.710.717	71.186.549	73.271.219	2,12	2,93
Personale professionale	281.658	210.154	212.952	-25,39	1,33
Personale tecnico	9.152.701	9.106.932	9.335.605	-0,50	2,51
Personale amministrativo	4.199.698	4.476.736	5.269.855	6,60	17,72
Oneri diversi di gestione	1.444.224	1.699.981	1.591.163	17,71	-6,40
Ammortamenti immobilizzazioni immateriali	61.504	1.181	0	-98,08	-100,00
Ammortamenti fabbricati indisponibili	1.242.625	1.512.187	1.595.846	21,69	5,53
Ammortamenti altre immobilizzazioni materiali	4.987.494	4.849.835	4.849.431	-2,76	-0,01
Variaz. rimanenze materie prime e di consumo	-258.080	-532.773	-113.606	106,44	-78,68
Accantonamenti dell'esercizio	2.096.135	786.348	240.000	-62,49	-69,48

L'esame della predetta tabella permette, innanzitutto, di verificare l'andamento dei principali aggregati di costo, a partire dall'esercizio 2008.

Si riportano, di seguito, le ulteriori osservazioni:

- gli **“Acquisti di beni”** hanno presentato un incremento del 5,27% rispetto all'esercizio precedente, prevalentemente attribuibile ad acquisti di prodotti farmaceutici, diagnostici e service comuni ed esclusivi.
- Quanto agli **“Acquisti di servizi”**, l'incremento da imputarsi soprattutto alle Prestazioni sanitarie da privato.
- Le **“Manutenzioni e riparazioni”** hanno registrato un incremento del 4,26%, dovuto soprattutto alla necessità di adeguamento delle infrastrutture ai requisiti minimi.
- I **“Costi di godimento dei beni di terzi”**, evidenziano un incremento del 12,22% rispetto all'esercizio precedente, dovuto prevalentemente a canoni di noleggio per centri elettrocontabili e per attrezzature tecnico-sanitarie.
- Quanto agli **“Oneri del personale”**, la voce maggiormente rappresentativa, riguardante il personale sanitario, ha subito un incremento del 2,93%. Il costo relativo al personale professionale ha registrato un incremento dell'1,33%, quello relativo al personale tecnico ha subito un incremento del 2,51% ed il personale amministrativo ha registrato un incremento pari al 17,72%. Si rimanda alla nota integrativa per l'acquisizione di ulteriori informazioni circa le oscillazioni in termini di numero di dipendenti avvenute nel corso dell'esercizio.
- Gli **“Oneri diversi di gestione”** hanno subito un decremento del 6,40% dovuto principalmente all'abbattimento degli emolumenti agli Organi Istituzionali (previsto dalla normativa vigente in materia di riduzione della spesa pubblica con particolare riferimento al D.L. 78/2010 e successive modificazioni ed integrazioni, nonché alla Legge Finanziaria Regionale).
- Circa gli **“Ammortamenti”**, nulla di significativo da evidenziare.
- La voce **“Accantonamenti”** ha subito un decremento del 69,48%, in quanto nel corso dell'esercizio non sono stati effettuati gli accantonamenti per rinnovi contrattuali del

personale, di competenza dell'esercizio, così come previsto dalla normativa vigente sul contenimento della spesa pubblica (D.L. 78/2010).

Si allega il prospetto compilato dall'U.O. Gestione del Personale (**All. 8**) da cui emerge il rispetto del vincolo di spesa relativa al personale - vincolo di cui all'articolo 1, comma 565 della legge 27 dicembre 2006, n. 296, fermo restando il conseguimento degli obiettivi previsti dall'articolo 1, comma 98 della legge 311/2004 per gli anni 2005 e 2006 e dall'articolo 1, comma 198 della legge 266/2005 per l'anno 2006. In merito si precisa che questo Istituto ha posto in essere le misure necessarie a garantire che le spese del personale, al lordo degli oneri riflessi e dell'Irap, non superino, per l'esercizio 2009, il corrispondente ammontare dell'anno 2004 diminuito dell'1,4% , come previsto anche dall'art. 13, commi 2 e 3, della legge finanziaria regionale n. 2/2006.

Per esigenze di completezza, si forniscono le seguenti ulteriori informazioni relative al Conto Economico:

Risultato della gestione finanziaria: totale Euro – 139.513

Descrizione	Importo
Totale interessi attivi e altri proventi	118.334
Totale interessi passivi	- 256.284
Altri oneri finanziari	- 1.563
Risultato della gestione finanziaria	- 139.513

Rettifiche di valore delle attività finanziarie : saldo 0

Saldo proventi e oneri straordinari : totale Euro 315.221

Descrizione	Importo
Proventi straordinari	604.035
Oneri straordinari	-288.814
Totale proventi ed oneri straordinari	315.221

Risultato prima delle imposte: totale Euro – 2.395.913

Totale imposte : Euro 6.554.003

1) I.R.A.P	6.404.003
2) I.R.E.S.	150.000

Perdita d'esercizio : totale Euro 8.949.916

Nel prosieguo verranno esposti alcuni dei più significativi indicatori di economicità di particolare significatività, con un raffronto al precedente esercizio 2009:

Indicatori di economicità	2009	2010
Rapporto percentuale tra totale dei Costi di produzione e Totale dei Ricavi	97,82%	101,11%
Rapporto percentuale tra costo del personale e Totale dei Ricavi	55,50%	56,62%
Rapporto percentuale tra costo del personale medico e Totale dei Ricavi	17,69%	17,95%
Ammortamento su totale ricavi	3,86%	3,88%
Totale costi per acquisto di beni e servizi su totale ricavi	35,72%	37,43%
Totale costi per acquisto materiale sanitario su totale ricavi	14,98%	15,67%

Di seguito viene fornita la rappresentazione dell'attività dell'Istituto per il 2010, distinguendo l'attività di assistenza da quelle di ricerca corrente e finalizzata.

Attività di assistenza

Si riportano i principali aggregati di costi e ricavi relativi all'assistenza.

RICAVI		
Contributi in c/esercizio	68.333.040	
Di cui		
Contr. da Regione per quota F.S.regionale	64.610.273	
Contr. c/esercizio da enti pubblici	3.251.397	
Contr. c/esercizio da enti privati	471.370	
Proventi e ricavi diversi	75.372.434	
Concorsi, recuperi e rimborsi per attività tipiche	1.762.429	
Compartecipazione alla spesa per prestazioni sanitarie (ticket)	1.324.027	
Costi capitalizzati	6.547.447	
<i>Valore della Produzione</i>		<i>153.339.377</i>
Proventi finanziari	38.998	
Proventi straordinari	604.035	
<u>Totale Ricavi</u>		<u>153.982.410</u>

COSTI		
Acquisti di beni	28.047.789	
Acquisti di servizi	29.535.474	
Manutenzioni e riparazioni	7.979.334	
Godimento beni di terzi	1.444.436	
Costi del personale	81.970.398	
di cui:		
- ruolo sanitario	67.993.392	
- ruolo professionale	212.952	
- ruolo tecnico	9.037.572	
- ruolo amministrativo	4.726.482	
Oneri diversi di gestione	898.226	
Ammortamenti	6.445.277	
Variazione delle rimanenze	-113.606	
Accantonamenti dell'esercizio	240.000	
<i>Totale costi della Produzione</i>		<i>156.447.328</i>
Oneri finanziari	257.847	
Oneri straordinari	288.814	
Imposte e tasse	5.938.337	
<u>Totale costi</u>		<u>162.932.326</u>

Attività di ricerca

Relativamente alla ricerca, si evidenzia, come già più volte ribadito, che i costi ed i ricavi di competenza, comprensivi degli utilizzi e delle sterilizzazioni delle varie ricerche - corrente e finalizzate diverse - sono stati imputati sulla base delle risultanze dei budgets assegnati alla Direzione Scientifica e dalla stessa gestiti sul Sistema Autorizzatorio, non disponendo, a tutt'oggi, di una contabilità separata che permetta di scorporare l'assistenza dalla ricerca.

Infatti, il bilancio dell'Istituto è **unico**, cioè comprensivo sia dell'assistenza che della ricerca e la divisione tra tali due entità viene effettuata extra contabilmente. In merito, si evidenzia che i costi ed i ricavi inerenti l'attività di ricerca sono stati confrontati e conciliati con le risultanze della Direzione Scientifica, che ha anche concordato l'importo e l'allocazione dei costi nel conto economico, con nota n. 24955 del 23/06/2011, cui si rimanda.

Nel prospetto che segue vengono evidenziati i ricavi ed i costi relativi alla *ricerca*:

RICAVI		
Contributi in c/es per ricerca corrente	8.483.035	
Contributi in c/es per ricerca finalizzata	3.317.782	
di cui:		
- contr.c/es da Stato per ricerca finalizz	568.206	
- contr. c/es ricerca finalizz. da soggetti pubblici e privati	2.749.576	
Proventi e ricavi diversi	97.661	
Valore della Produzione		11.898.478

Proventi finanziari	79.336	
<u>Totale Ricavi</u>		<u>11.977.814</u>
COSTI		
Acquisti di beni	1.009.936	
Acquisti di servizi	3.523.717	
Godimento beni di terzi	16.325	
Costi del personale	6.119.233	
di cui:		
- ruolo sanitario	5.277.827	
- ruolo tecnico	298.033	
- ruolo amministrativo	543.373	
Oneri diversi di gestione	692.937	
Accantonamenti dell'esercizio	0	
<i>Totale costi della Produzione</i>		<i>11.362.148</i>
Imposte e tasse	615.666	
<u>Totale costi</u>		<u>11.977.814</u>


Come meglio dettagliato nel prospetto allegato (**All. A/R**) relativo ai costi ed ai ricavi dell'assistenza e della ricerca - che fa parte integrante della presente relazione e a cui si rimanda - si evidenzia che la gestione relativa all'esercizio 2010 ha determinato i seguenti costi e ricavi:

Descrizione	Costi	Ricavi	Perdita
Assistenza	165.147.402	156.197.486	8.949.916
Ricerca (corrente e finalizzata)	11.977.814	11.977.814	0
Totale	177.125.216	168.175.300	8.949.916

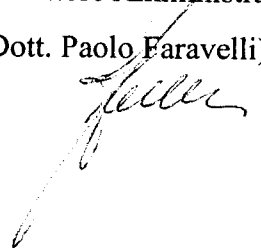
Dalla tabella di cui sopra si può evincere che la gestione relativa alla ricerca evidenzia un risultato in pareggio; pertanto il risultato economico negativo dell'esercizio è riferito esclusivamente all'attività di assistenza.

Genova, 27 giugno 2011

Il Responsabile
dell'U.O Bilancio, Contabilità e Finanza
(Dott.ssa Stefania Moncini)



Il Direttore Amministrativo
(Dott. Paolo Faravelli)



All.: c.s.


ALL. A

*Istituto
Giannina Gaslini*
*per la cura, difesa ed assistenza
dell'infanzia e della fanciullezza*

16147 Genova Quarto.....
Telefono 010.56361

ISTITUTO A CARATTERE SCIENTIFICO
(d.m 24/4/1959, N° 300.8/60807)

DIREZIONE SANITARIA



Al Resp.le U.O. Bilancio, Contabilità
e Finanza

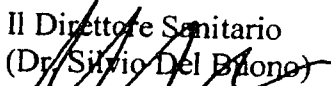
Sede

Oggetto: Bilancio d'esercizio 2010.

In riferimento all'oggetto, si trasmette la relazione riferita all'attività assistenziale per l'anno 2010.

Distinti saluti.

Il Direttore Sanitario
(Dr. Silvio Del Brono)



All. n. 1

RELAZIONE BILANCIO D'ESERCIZIO 2010

ATTIVITA' ASSISTENZIALE

Con riferimento ai dati di attività 2010, per i quali si rimanda a quanto elaborato a cura dell'U.O. Controllo di Gestione e Servizio Qualità, questa Direzione intende rimarcare l'aumento di tutti i più importanti indicatori di attività. In particolare, rispetto al 2009, aumenta il numero complessivo dei dimessi in regime di ricovero ordinario e di day-hospital e, dato ancora maggiormente significativo, si registra un contestuale incremento della complessità della casistica.

Inoltre, tale dato, se compiutamente analizzato, mostra la particolare capacità attrattiva del nostro Istituto dal momento che circa il 44% dei pazienti provengono da altre regioni del Paese, comprese le regioni del settentrione.

Significativo dato positivo è l'aumento del tasso di occupazione dell'Istituto che ormai si attesta a livelli quasi ottimali anche in rapporto ai dati delle strutture per adulti ed è in costante crescita dal 2005.

In conclusione, i risultati raggiunti, ottenuti in un contesto di ristrutturazioni edilizie e di carenze negli organici, possono essere ritenuti complessivamente positivi e, pur essendovi ancora spazi di miglioramento, confermano il forte impulso al sempre migliore utilizzo delle risorse assistenziali.

IMPIANTI TECNOLOGICI /APPARECCHIATURE/PRESIDI

La Direzione Sanitaria ha mantenuto attiva, di concerto con l'U.O. Gestione Risorse e l'U.O. Gestione Servizi Tecnici, una vigilanza sull'adeguamento tecnologico dell'Istituto e sugli acquisti sanitari, mantenendo un contenimento delle richieste ed una migliore capacità di integrazione tra i diversi servizi dell'Istituto.

Particolare attenzione nel corso del 2010 è stata data alle acquisizioni che rientravano nel processo di riaccreditamento all'eccellenza JCI, conseguito dall'Istituto nel Novembre 2010, e che hanno portato ad un complessivo miglioramento delle condizioni di sicurezza operative (carrelli di emergenza, presidi, ect..) per i pazienti ed a quelle volte a migliorare l'accoglienza (nuovi letti per la degenza in chirurgia, otorino) e l'efficienza operativa dell'Istituto, in particolare nei settori intensivi.

RISTRUTTURAZIONI

Nuovo edificio Piana di San Gerolamo

I lavori nel corso del 2010 hanno portato avanti la realizzazione dell'opera, che, ad ultimazione avvenuta, consentirà una globale rivisitazione dell'area assistenziale dell'Istituto prevedendo un edificio interamente dedicato all'attività assistenziale diurna con una rinnovata area per l'attività ambulatoriale e nuove aree di Day Hospital e Day Surgery.

U.O. Ortopedia. Si è concluso il primo lotto dei lavori di ristrutturazione della degenza dell'U.O. Ortopedia al 4 piano dell'Edificio 17. A lavori ultimati sarà possibile disporre di

una struttura completamente rinnovata con elevati standard di accoglienza per i pazienti (camere a uno/due letti, sale giochi, area parenti ect...).

U.O. Centro Neonati a Rischio/ Patologia Neonatale. L'apertura L'inaugurazione del nuovo reparto si è realizzata nel gennaio 2010. Questa realizzazione costituisce un importante progresso nell'offerta assistenziale a pazienti particolarmente bisognosi di cure come gli immaturi, con risoluzione delle criticità operative.


U.O. Clinica Pediatrica. I lavori di ristrutturazione del 2° piano della Clinica Pediatrica sono stati ultimati nel corso del 2010 e il reparto è pienamente operativo dal Gennaio del 2011. Tale struttura di alta qualità consente la migliore assistenza possibile ai pazienti affetti da fibrosi cistica.

**RETE PEDIATRICA REGIONALE
RETE DELLE MALATTIE RARE
DIPARTIMENTO REGIONALE DI GENETICA**

I lavori della Commissione Pediatrica Regionale sono proseguiti nel corso del 2010 con il coordinamento della Direzione Sanitaria dell'Istituto.
Si sono concluse le attività delle reti pediatriche finalizzate all'elaborazione del Piano Sanitario Regionale nei settori relativi all'emergenza, alla cronicità, al percorso nascita, alle malattie rare. Sono stati definiti e resi operativi nuovi percorsi assistenziali per costruire un sistema di cure più avanzato ed attento alle necessità dei pazienti.
Nel settore delle malattie rare è proseguito il ruolo di coordinamento dell'Istituto G. Gaslini, già identificato dalla Regione quale sede per lo Sportello Regionale per le Malattie Rare. Il paziente che si rivolge allo Sportello viene preso in carico e seguito nel suo processo di inquadramento diagnostico che ha come esito finale l'ottenimento della certificazione di Malattia Rara. Inoltre, nel Luglio 2010, è stato attivato il Registro Informatizzato per le Malattie Rare che consiste in un sistema informatizzato che permette il rilascio delle certificazioni diagnostiche da parte dei Centri regionali accreditati.
Infine, l'Istituto è entrato a far parte del Dipartimento Regionale di Genetica e, con il coordinamento della Direzione Sanitaria, è iniziato un lavoro di censimento delle attività svolte, finalizzato ad avviare un percorso di sviluppo della genetica a livello regionale.

Genova, 30/05/11

Il Direttore Sanitario
(Dr. Silvio Del Buono)



ALL. B

IRCCS - Istituto Giannina Gaslini

Annual Report 2010
Direzione Scientifica





Attività e Linee di Ricerca

La recente pubblicazione di una lista di merito dei "ricercatori italiani nel mondo", ha individuato i "Top Italian Scientists" (TIS) in tutte le discipline scientifiche (http://www.topitalianscientists.org/Top_italian_scientists_VIA-Academy.aspx). Per rientrare in questo elenco di eccellenza, elaborato dalla Via-Academy, è necessario che un ricercatore abbia un indice di Hirsch (h-index) superiore a 30. Questo indice scientimetrico permette di pesare sia il numero delle pubblicazioni internazionali, sia il loro impatto sulla comunità scientifica internazionale valutato in base al numero delle citazioni bibliografiche. Il Gaslini annovera ben 14 TIS ed è al 3° posto tra tutti gli oltre 40 IRCCS, preceduto solo da Istituti di grandi dimensioni quali il S. Raffaele e l'Istituto Tumori di Milano (http://www.tisreports.com/products/4-Top_50_Italian_Institutes.aspx). Sottolineo che i TIS del Gaslini sono egualmente distribuiti tra Ricercatori che operano in laboratorio e Ricercatori clinici (questo dato contrasta chiaramente con il luogo comune che l'impegno clinico ostacola l'attività di ricerca). Pertanto il Gaslini è ai primi posti tra gli IRCCS (e al primo posto tra gli IRCCS pediatrici) non solo per quanto riguarda la produzione scientifica, ma anche per il numero dei ricercatori riconosciuti "di eccellenza" in un contesto internazionale. Tutto questo è molto positivo e confortante. Ma attenzione! Il Gaslini quale Ente pubblico, non è avulso dal "sistema Italia", un paese che, pur sostanzialmente privo di materie prime, investe molto poco in ricerca e in tecnologie avanzate e sembra pertanto non curarsi affatto del proprio futuro. Se poi si aggiunge che le poche risorse vengono, in molti casi, utilizzate in maniera discutibile con scarsa programmazione ed attenzione al merito e alla capacità delle persone, è facile capire le difficoltà che affliggono Istituzioni pubbliche anche se ben gestite. Di fatto, il Gaslini ha avuto poche possibilità di valorizzare i propri giovani migliori, sia per impedimenti legislativi che per scarsità di risorse (l'ultimo concorso per un posto di ricercatore si è svolto nel 2002 e il più giovane con una posizione stabile nei ruoli della ricerca ha oggi 46 anni!). Il mancato ricambio generazionale, almeno per quanto riguarda il settore ricerca, è davvero preoccupante per il futuro. Ora è assolutamente necessario compiere una netta sterzata, reinvestire nella ricerca in maniera decisa, scegliere i ricercatori migliori, essere aperti a nuove idee, privilegiare settori strategici e affidarli a



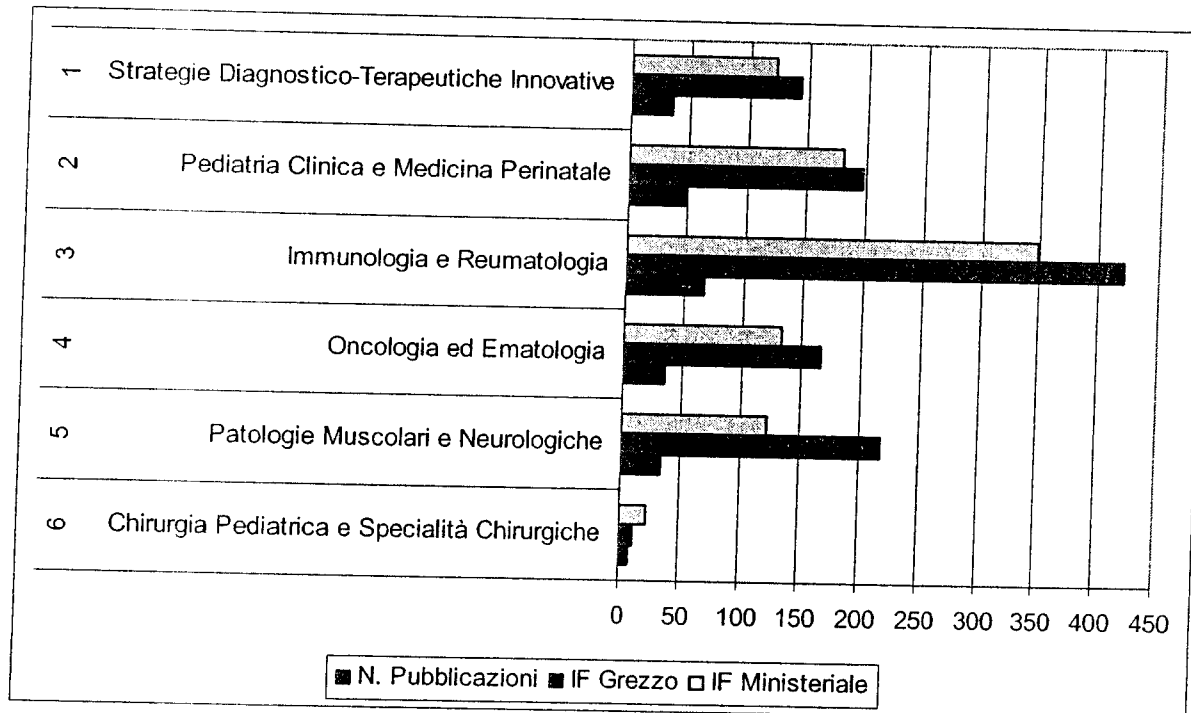
scienziati competenti e di indubbia eccellenza. Il Gaslini ha dimostrato negli ultimi dieci anni di avere la capacità di sfruttare al meglio le risorse esistenti e migliorare nettamente la propria produzione scientifica (l'impact factor è triplicato nel decennio 1999-2009). Ad esempio, ha reclutato alcuni clinici/ricercatori di vera eccellenza che hanno dato lustro ulteriore all'Istituto e attratto moltissimi piccoli pazienti dall'Italia e dall'estero. Dobbiamo assolutamente proseguire su questa strada, senza incertezze e condizionamenti di sorta. La nuova Dirigenza ed il rinnovato Consiglio di Amministrazione hanno senza dubbio imboccato la strada giusta. Speriamo di riuscire a percorrerla velocemente e di poter continuare il percorso verso l'eccellenza sia nella ricerca che nell'assistenza! Questo anche nel rispetto dello spirito del fondatore, Gerolamo Gaslini, il quale settanta anni fa aveva ben compreso l'importanza della ricerca per garantire l'eccellenza clinica: *"Io non sono un uomo di scienza ma mi rendo perfettamente conto che solo partendo dalla ricerca scientifica, opportunamente diretta, i medici possono assolvere in piena coscienza il loro non facile compito"*.

Prof. Lorenzo Moretta
Direttore Scientifico

LINEE DI RICERCA

Numero	Titolo
1	STRATEGIE DIAGNOSTICO - TERAPEUTICHE INNOVATIVE
2	PEDIATRIA CLINICA E MEDICINA PERINATALE
3	IMMUNOLOGIA E REUMATOLOGIA
4	ONCOLOGIA ED EMATOLOGIA
5	PATOLOGIE MUSCOLARI E NEUROLOGICHE
6	CHIRURGIA PEDIATRICA E SPECIALITA' CHIRURGICHE

Fig. 1 - IMPACT FACTOR PER PRINCIPALI LINEE DI RICERCA



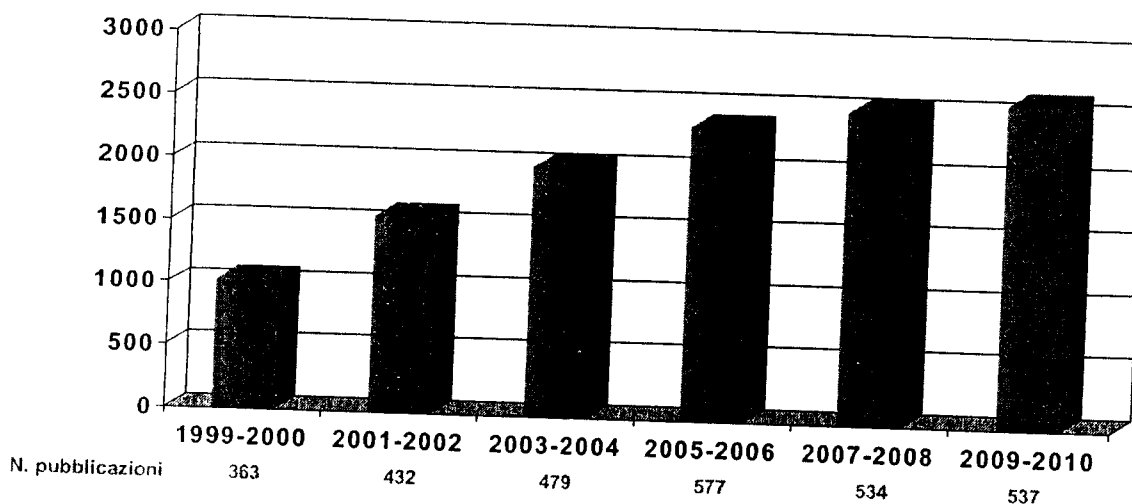
Tab. 1 - CONTRIBUTO DELLE VARIE UNITA' OPERATIVE
 ALLA PRODUZIONE SCIENTIFICA
 PUBBLICAZIONI 2010

Unità Operativa	N. Pubblicazioni	IF Ministeriale
Pediatria II - Reumatologia	34	179,5
Lab. Immunologia Clinica e Sperimentale	26	140
Serv. Epidemiol e Biostatistica	22	127
Ematologia ed Oncologia Pediatrica	34	112,8
Malattie Neuromuscolari e Neurodegenerative	30	112,1
Lab. Oncologia	21	103
Lab. Fisiopatologia dell'Uremia	18	98,2
Nefrologia, Dialisi e Trapianto	20	92,8
Genetica Molecolare	23	91,2
Anatomia Patologica	14	69
Pneumologia	18	55
Malattie Infettive	11	47
Clinica Pediatrica	12	45,8
Neuropsichiatria Infantile	10	40,2
Neuroradiologia	10	39
Lab Centrale Analisi	6	39
Chirurgia Pediatrica e P.S. Chirurgico	10	32
Radiologia	11	31
Lab. Biologia Molecolare	5	25
Lab. Citogenetica	6	23
Lab. Diagnosi Pre/Post Natale Mal Metaboliche	6	20
Patologia Neonatale e CNR	3	18
Anestesia e Rianimazione	6	18
Immunoematologia e Medicina Trasfusionale	4	17
Neurochirurgia	5	16
Lab. Medicina Molecolare	2	12
Farmacia	2	10
Pediatria III - Gastroenterologia	1	6
Ostetricia e Ginecologia	1	6
Cardiochirurgia e Cardiovascolare	1	4
Cardiologia	1	3

N. Pubblicazioni: Numero lavori totale (compresi quelli in collaborazione con altre U.O.) in extenso sul Journal Citation Reports

IF Ministeriale: Impact Factor normalizzato secondo le disposizioni ministeriali.

Istituto G. Gaslini PUBBLICAZIONI SU RIVISTE INTERNAZIONALI (Impact Factor Grezzo) (dati per biennio)



E' indicata, per ciascun biennio, la somma dell'IF grezzo delle pubblicazioni internazionali del Gaslini.

IRCCS elencati tra le prime cinquanta Istituzioni di Ricerca in Italia (somma H-index)

Rank	Italian Institution	Sum of H-Index	N. of TIS	Average H-Index
8	San Raffaele	2434	55	44.3
20	Ist. Naz. Tumori MI	1154	26	44.4
32	Gaslini GE	639	15	42.6
38	IEO Milano	462	10	46.2
41	IRCCS S. Lucia	437	10	43.7
46	IST Genova	388	9	43.1
50	Humanitas	379	7	54.1

La Via-Academy ha pubblicato la lista dei Top Italian Scientists (TIS) che comprende tutti i ricercatori italiani nel mondo (che pubblicano in diverse discipline scientifiche) con un indice di Hirsch (H-index) > 30. Partendo da questa lista, sono state elencate le 50 Istituzioni Italiane sulla base della somma degli H-index dei TIS affiliati alle Istituzioni stesse. (http://www.tisreports.com/products/4-Top_50_Italian_Institutes.aspx) Ai primi posti si trovano le grandi Università e il CNR. Se da questa lista vengono estrapolati gli IRCCS, il Gaslini, con 15 TIS e una somma dei loro H-index di 639, si posiziona al 3° posto.

Unità Operativa	N	IF Grezzo
Pediatria II - Reumatologia	34	227,597
Malattie Neuromuscolari	30	212,062
Pediatria IV - Ematologia ed Oncologia Pediatrica	34	143,543
Lab Immunologia Clinica e Sperimentale	26	142,211
Serv Epidemiologia e Biostatistica	22	130,828
Lab di Oncologia	21	115,467
Nefrologia, Dialisi e Trapianto	20	112,654
Lab Fisiopatologia dell'Uremia	18	109,981
Genetica Molecolare	23	95,893
Anatomia Patologica	14	67,914
Clinica Pediatrica	12	51,923
Pneumologia	18	45,491
Neuropsichiatria Infantile	10	44,227
Malattie Infettive	11	35,001
Neuroradiologia	10	34,931
Lab Centrale di Analisi	6	32,074
Lab Citogenetica	6	31,905
Lab Diagn Pre/Post Natale Malattie Metaboliche	6	25,751
Radiologia Clinica	11	23,063
Lab di Biologia Molecolare	5	22,573
Chirurgia Pediatrica e PS chirurgico	10	17,688
Patologia Neonatale e CNR	3	14,896
Anestesia e Rianimazione	6	12,792
Immunoematologia e Medicina Trasfusionale	4	12,751
Neurochirurgia	5	12,445
Lab di Medicina Molecolare	2	12,066
Pediatria III - Gastroenterologia	1	6,713
Farmacia	2	4,988
Ostetricia e Ginecologia	1	4,351
Cardiologia	1	3,154
Cardiochirurgia e Chirurgia Vascolare	1	1,43

N.: Numero lavori in estenso sul Journal Citation Reports*

IF: valore Impact Factor secondo quanto riportato sul Journal Citation Reports, relativo a tutte le pubblicazioni delle varie U.O.

RICERCHE E PUBBLICAZIONI 2010

LINEA 1	STRATEGIE DIAGNOSTICO - TERAPEUTICHE INNOVATIVE
Responsabili	Roberto Ravazzolo, Luigi Varesio, Giovanni Melioli
UU.OO.	<ul style="list-style-type: none"> - Lab. Anatomia Patologica - Lab. Biologia Molecolare - Lab. Centrale Analisi - Lab. Diagnosi Pre e Post-Natale delle Malattie Metaboliche - Lab. Genetica Molecolare <ul style="list-style-type: none"> - Lab. Citogenetica - Lab. Medicina Molecolare - Radiologia - Farmacia - Epidemiologia e Biostatistica
Obiettivi	<p>L'obiettivo generale della linea di ricerca è di acquisire conoscenze trasferibili all'applicazione medica, in particolare sviluppando metodologie diagnostiche innovative e nuove ipotesi di trattamento. Le Unità incluse nella Linea di Ricerca svolgono studi sulle basi molecolari e sui meccanismi patogenetici di diverse condizioni patologiche. L'applicazione medica delle ricerche svolte riguarda:</p> <ul style="list-style-type: none"> - la messa a punto di test genetici per nuovi geni responsabili di patologie ereditarie; - la messa a punto di metodi molecolari per la diagnostica di patologie virali e batteriche; - la creazione di protocolli di studio ottimizzati e standardizzati in ambito di ecografia e risonanza magnetica pediatrica; - la definizione di sequenze di risonanza magnetica adattate all'utilizzo nel bambino e l'implementazione di nuovi strumenti di imaging in campo addominale e muscolo scheletrico, in particolare nell'ambito della patologia reumatica; - la proposta di nuovi approcci terapeutici basati sull'impiego di molecole chimiche capaci di intervenire in particolari punti dei meccanismi patogenetici. Questi ultimi approcci si applicano nel caso di attivatori della proteina CFTR o correttori del difetto di localizzazione della stessa nella Fibrosi Cistica o nel caso dell'utilizzo del Flavopiridolo nel trattamento del Neuroblastoma in quanto attivo sia in ambiente normossico che ipossico.

Progetti

UU.OO. Responsabile	Titolo
Lab. Anatomia Patologica, Dott. Claudio Gambini	Ruolo delle molecole non classiche del Complesso Maggiore di Istocompatibilità (HLA-E, HLA-F, HLA-G) e meccanismi di reclutamento linfocitario nelle neoplasie del Sistema Nervoso Centrale dell'età pediatrica.
Lab. Anatomia Patologica, Dott. Claudio Gambini	Studio della patologia abortiva spontanea del primo trimestre. correlazione tra aspetti isto-morfologici e anomalie cromosomiche determinate con tecnica fish e citofluorimetria.
Epidemiologia e Biostatistica, Dott. Angela Pistorio	Metodologie statistiche per lo sviluppo e la validazione di strumenti di misura in campo biomedico.
Epidemiologia e Biostatistica, Dott. Riccardo Haupt	Epidemiologia Clinica del Neuroblastoma
Lab. Biologia Molecolare, Dott. Luigi Varesio	Patofisiologia dell' ipossia nel microambiente del tessuto
Lab. Biologia Molecolare, Dott. Maria Luisa Belli	Biobanca Integrata Tessuto-Genomica (BIT) Pediatrica:diagnosi e ricerca
Lab. Centrale Analisi, Dott. Giovanni Melioli	Valori di riferimento di test di laboratorio in pediatria
Lab. Diagn.Pre PostNatal Malattie Metaboliche, Dott. Mirella Filocamo	Biobanca di materiale biologico proveniente da pazienti con malattie genetiche: sperimentazione dei disciplinari di settore (SIGU) e armonizzazione della disciplina in relazione alle linee-guida europee (prosecuzione)
Lab. Diagn.PrePost Nat Mal Metab., Dott. Mirella Filocamo	Studi molecolari e funzionali in malattie genético-metaboliche rare (prosecuzione)
Lab. Genetica Molecolare, Prof. Roberto Ravazzolo	Studio delle basi genetiche e dei meccanismi di malattia in patologie ereditarie umane monogeniche: per una diagnosi corretta e verso ipotesi di trattamento
Lab. Genetica Molecolare, Prof. Roberto Ravazzolo	Studio delle basi genetiche e dei meccanismi di malattia in patologie ereditarie umane monogeniche: per una diagnosi corretta e verso ipotesi di trattamento
Lab. Medicina, Molecolare, Dott. Elisabetta Ugolotti	Analisi genetica di ceppi di Staphylococcus aureus isolati in ambiente ospedaliero mediante sequenziamento di "variable-number tandem repeat o VNTR" dei loci codificanti la proteina A (spa-typing) e "clumping factor B" (clfB-typing) per una sorveglianza epidemiologica delle infezioni ospedaliere
Lab. Biologia Molecolare, Dott. Andrea Cornero	Sviluppo di una strategia bioinformatica per l'analisi integrata dei dati di espressione genica, microRNA e array-CGH di tessuti patologici.
Lab. Biologia Molecolare, Dott. Alessandra Eva	Sviluppo di strategie di terapia cellulare mirata al fegato per il trattamento della Glicogenosi tipo 1a

Lab. Unità AIRC Imm. e Tumori, Dott.ssa Irma Airoidi	Cellule staminali del cancro nelle leucemie mieloidi acute pediatriche come potenziale target dell'attività anti-tumorale di IL-12 ed IL-27
Radiologia, Dott. G.M. Magnano	Cardio-TC e Cardio-RM nei pazienti affetti da cardiopatie congenite
Radiologia, Dott. G.M. Magnano	STUDIO MULTICENTRICO DI RADIOPROTEZIONE SIRM: Adult and paediatric patient radiation doses from multidetector CT scans: a national survey.
Radiologia, Dott. G.M. Magnano	URO RM con valutazione anche funzionale dei reni nella patologia nefrourologica
Radiologia, Dott. G.M. Magnano	Valutazione mediante risonanza magnetica del danno precoce a carico della cartilagine articolare in pazienti affetti da artrite idiopatica giovanile e studio rm ultrastrutturale delle cartilagini articolari
Radiologia, Dott. G.M. Magnano	Whole Body MRI nella diagnosi e follow up dei pazienti con patologie osteolitiche multifocali sia infettive sia reumatiche sia emato-oncologiche
Radiologia, Dott. G.M. Magnano	Whole Body MRI nella diagnosi e follow up della Dermatomiostite: implementazione di sequenze specifiche DTI e di MRS per lo studio del muscolo
Radiologia, Dott. G.M. Magnano	Trasmissione e refertazione telematica di esami TC urgenti, nei traumi pediatrici minori

Elenco pubblicazioni scientifiche anno 2010

1. **Alaggio R, Cecchetto G, Bisogno G, Gambini C, Calbrò ML, Inserra A, Boldrini R, De Salvo GL, d'Amore ESG, Dall'igna P.**
 Inflammatory myofibroblastic tumors in childhood: a report from the Italian Cooperative Group studies.
 CANCER-AM CANCER SOC 2010;116:216-26.
 Impact Factor: 5.418 Impact Factor Norm. Ministeriale: 3
2. **Auriche C, Di Domenico EG, Perandrei S, Lucarelli M, Castellani S, Conese M, Melani R, Zagarra Moran O, Ascenzioni F.**
 CFTR expression and activity from the human CFTR locus in BAC vectors, with regulatory regions, isolated by a single-step procedure.
 GENE THER 2010;17:1341-54.
 Impact Factor: 4.745 Impact Factor Norm. Ministeriale: 3
3. **Bachetti T, Di Zanni E, Lantieri F, Caroli F, Regis S, Filocamo M, Rainero I, Gallone S, Cilia R, Romano S, Savoardo M, Pereyson D, Biancheri R, Ravazzolo R, Ceccherini I.**
 A novel polymorphic AP-1 binding element of the GFAP promoter is associated with different allelic transcriptional activities.
 ANN HUM GENET 2010;74(6):506-15.
 Impact Factor: 2.145 Impact Factor Norm. Ministeriale: 2
4. **Bertolin C, Boaretto F, Barbon G, Salviati L, Lapi E, Divizia MT, Garvelli L, Occhi G, Vazza G, Mostacciolo ML.**
 Novel mutations in the L1CAM gene support the complexity of L1 syndrome.

- J NEUROL SCI 2010;294(1-2):124-6.
Impact Factor: 2.324 Impact Factor Norm. Ministeriale: 2
5. **Buttarelli FR, Massimino M, Antonelli M, Lauriola L, Nozza P, Danofrio V, Arcella A, Oliva MA, Di Rocco C, Giangaspero F.**
Evaluation status and prognostic significance of O6-methylguanine-DNA methyltransferase promoter methylation in pediatric high grade gliomas.
CHILD NERV SYST 2010;26(8):1051-6.
Impact Factor: 1.214 Impact Factor Norm. Ministeriale: 1
6. **Cabodi S, Tinnirello A, Bisaro B, Tornillo G, Camacho-Leal MP, Forni G, Cojoca R, Iezzi M, Amici A, Montani M, Eva A, Di Stefano P, Muthuswamy SK, Tarone G, Turco E, Defilippi P.**
p130Cas is an essential transducer element in ErbB2 transformation.
FASEB J 2010;24:3796-3808.
Impact Factor: 6.401 Impact Factor Norm. Ministeriale: 3
7. **Chiocchetti A, Orilieri E, Cappellano G, Barizzone N, D'Alfonso S, D'Annunzio G, Lorini R, Ravazzolo R, Cadario F, Martinetti M, Calcaterra V, Cerutti F, Bruno G, Larizza D, Dianzani U.**
The osteopontin gene +1239A/C single nucleotide polymorphism is associated with type 1 diabetes mellitus in the Italian population.
INT J IMMUNOPATH PH 2010;23(1):263-9.
Impact Factor: 3.061 Impact Factor Norm. Ministeriale: 6
8. **Damasio MB, Malattia C, Martini A, Tomà P.**
Synovial and inflammatory diseases in childhood: role of new imaging modalities in the assessment of patients with juvenile idiopathic arthritis.
PEDIATR RADIOL 2010;40(6):985-98.
Impact Factor: 1.186 Impact Factor Norm. Ministeriale: 2
9. **Emison ES, Garcia Barcelo M, Grice EA, Lantieri F, Amiel J, Burzynski G, Fernandez RM, Hao L, Kashuk C, West K, Miao X, Tam PKH, Griseri P, Ceccherini I, Pelet A, Jannot AS, de Pontual L, Henrion-Caude A, Lyonnet S, Verheij JBGM, Hofstra RMW, Antinolo G, Borrego S, McCallion AS, Chakravarti A.**
Differential contributions of rare and common, coding and noncoding ret mutations to multifactorial Hirschsprung disease liability.
AM J HUM GENET 2010;87:60-74.
Impact Factor: 12.303 Impact Factor Norm. Ministeriale: 5
10. **Fardin P, Barla A, Mosci S, Rosasco L, Verri A, Versteeg R, Caron HN, Molenaar JJ, Ora I, Eva A, Puppo M, Varesio L.**
A biology-driven approach identifies the hypoxia gene signature as a predictor of the outcome of neuroblastoma patients.
MOL CANCER 2010;9:185.
Impact Factor: 4.16 Impact Factor Norm. Ministeriale: 6
11. **Fardin P, Ognibene M, Vanni C, De Santanna A, Varesio L, Eva A.**
Induction of epithelial mesenchymal transition and vasculogenesis in the lenses of Dbl oncogene transgenic mice.
PLOS ONE 2009;4:e7058.
Impact Factor: 4.351 Impact Factor Norm. Ministeriale: 6
12. **Ferrera L, Caputo A, Galletta LJV.**
TMEM16A protein: a new identity for Ca²⁺- dependent Cl⁻ channels.
PHYSIOLOGY 2010;25(6):357-63.

Impact Factor: 6.945

Impact Factor Norm. Ministeriale: 6

13. **Gimelli S, Caridi G, Boeri S, McCracken K, Bocciardi R, Zordan P, Dagnino M, Fiorio P, Murer L, Benetti E, Zuffardi O, Giorda R, Wells JM, Gimelli G, Ghiggeri GM.** Mutations in SOX17 are associated with congenital anomalies of the kidney and the urinary tract.

HUM MUTAT 2010;31(12):1352-9.

Impact Factor: 6.887

Impact Factor Norm. Ministeriale: 6

14. **Gimelli S, Chrast J, Baban A, Henrichsen CN, Lerone M, Zuffardi O, Gimelli G, Raymond A.**

A t(7;12) balanced translocation with breakpoints overlapping those of the Williams-Beuren and 12q14 microdeletion syndromes.

AM J MED GENET A 2010;152A(5):1285-94.

Impact Factor: 2.404

Impact Factor Norm. Ministeriale: 2

15. **Gimelli S, Divizia MT, Lerone M, Bricco L, Bena F, Antonarakis SE, Ravazzolo R, Gimelli G.**

Array-CGH analysis in a patient with WAGR syndrome and a reciprocal translocation t(2;11) inherited from the normal father with double translocation.

AM J MED GENET A 2010;152A(8):2130-3.

Impact Factor: 2.404

Impact Factor Norm. Ministeriale: 4

16. **Hinzpeter A, Aissat A, Sondo E, Costa C, Arous N, Gameiro C, Martin N, Tarze A, Weiss L, de Becdelièvre A, Costes B, Goossens M, Galiotta LJV, Girodon E, Fanen P.**

Alternative splicing at a NAGNAG acceptor site as a novel phenotype modifier.

PLOS ONE 2010;6:e1001153.

Impact Factor: 4.351

Impact Factor Norm. Ministeriale: 3

17. **Jefferson A, Colella S, Moralli D, Wilson N, Yusuf M, Gimelli G, Ragoussis J, Volpi EV.**

Altered intra-nuclear organisation of heterochromatin and genes in ICF syndrome.

PLOS ONE 2010;5:e11364.

Impact Factor: 4.351

Impact Factor Norm. Ministeriale: 3

18. **Lualdi S, Tappino B, Di Duca M, Dardis A, Anderson CJ, Biassoni R, Thompson PW, Corsolini F, Di Rocco M, Bembi B, Regis S, Cooper DN, Verloes A.**

Enigmatic in vivo Iduronate-2-sulfatase mutant transcript correction to wild-type in Hunter syndrome.

HUM MUTAT 2010;31(4):E1261-85.

Impact Factor: 6.887

Impact Factor Norm. Ministeriale: 6

19. **Marini M, Bocciardi R, Gimelli S, Di Duca M, Divizia MT, Baban A, Gaspar H, Mammi I, Garavelli L, Cerone R, Emma F, Badeschi MF, Tenconi R, Sensi A, Salmaggi A, Bengala M, Mari F, Colussi G, Szczaluba K, Antonarakis SE, Seri M, Lerone M, Ravazzolo R.**

A spectrum of LMX1B mutations in Nail-Patella syndrome: new point mutations, deletion, and evidence of mosaicism in unaffected parents.

GENET MED 2010;12(7):431-9.

Impact Factor: 3.922

Impact Factor Norm. Ministeriale: 6

20. **Martinoli C, Court-Payen M, Michaud J, Padula L, Altafini L, Marchetti A, Perez MM, Valle Maura, Hovgaard C, Haugegaard M, Tagliafico A.**

Imaging of neuropathies about the ankle and foot.

SEMIN MUSCULOSKEL R 2010;14(3):344-56.

Impact Factor: 1.397

Impact Factor Norm. Ministeriale: 1

21. **Martinoli C, Perez MM, Padua L, Valle M, Capaccio E, Altafini L, Michaud J, Tagliafico A.**

- Muscle variants of the upper and lower limb (with anatomical correlation).
SEMIN MUSCULOSKEL R 2010;14(2):106-21.
Impact Factor: 1.397
Impact Factor Norm. Ministeriale: 1
- 22. Melani R, Tomati V, Galietta LJV, Zegarra Moran O.**
Modulation of cystic fibrosis transmembrane conductance regulator (CFTR) activity and genistein binding by cytosolic pH.
J BIOL CHEM 2010;285(53):41591-6.
Impact Factor: 5.328
Impact Factor Norm. Ministeriale: 6
- 23. Morana G, Biancheri R, Di Rocco M, Filocamo M, Marazzi MG, Pessagno A, Rossi A.**
Enhancing cranial nerves and cauda equina: an emerging magnetic resonance imaging pattern in metachromatic leukodystrophy and Krabbe disease.
NEUROPEDIATRICS 2009;40(6):291-4.
Impact Factor: 1.377
Impact Factor Norm. Ministeriale: 2
- 24. Osimani S, Husson I, Passemard S, Elmaleh M, Perrin L, Quelin C, Marey I, Delalande O, Filocamo M, Verloes A.**
Craniosynostosis: a rare complication of pycnodysostosis.
EUR J MED GENET 2010;53:89-92.
Impact Factor: 1.568
Impact Factor Norm. Ministeriale: 1
- 25. Parodi S, Vollonob C, Baglietto MP, Balestri M, Di Duca M, Landri PA, Ceccherini I, Ottonello G, Cilio MR.**
Congenital central hypoventilation syndrome: genotype-phenotype correlation in parents of affected children carrying a PHOX2B expansion mutation.
CLIN GENET 2010;78(3):289-93.
Impact Factor: 3.304
Impact Factor Norm. Ministeriale: 4
- 26. Pedemonte N, Tomati V, Sondo E, Galietta LJV.**
Influence of cell background on pharmacological rescue of mutant CFTR.
AM J PHYSIOL-CELL PH 2010;298(4):C866-74.
Impact Factor: 4.013
Impact Factor Norm. Ministeriale: 6
- 27. Puliti A, Rizzato C, Conti V, Bedini A, Gimelli G, Barale R, Sbrana I.**
Low-copy repeats on chromosome 22q11.2 show replication timing switches, DNA flexibility peaks and stress inducible asynchrony, sharing instability features with fragile sites.
MUTAT RES-FUND MOL M 2010;686:74-83.
Impact Factor: 3.556
Impact Factor Norm. Ministeriale: 3
- 28. Ratbi I, Bocciardi R, Regragui A, Ravazzolo R, Sefiani A.**
Rarely occurring mutation of ACVR1 gene in Moroccan patient with fibrodysplasia ossificans progressiva.
CLIN RHEUMATOL 2010;29(1):119-21.
Impact Factor: 1.668
Impact Factor Norm. Ministeriale: 2
- 29. Riccabona M, Avni FE, Dacher JN, Damasio MB, Darge K, Lobo ML, Ording Muller LS, Papadopolu F, Willi U.**
ESPR uro-radiology task force and ESUR paediatric working group: imaging and procedural recommendations in paediatric uro-radiology, part III. Minutes of the ESPR uro-radiology task force minisymposium on intravenous urography, uro-CT and MR-urography in childhood.
PEDIATR RADIOL 2010;40(7):1315-20.
Impact Factor: 1.186
Impact Factor Norm. Ministeriale: 1
- 30. Roeggen II, Olischar M, Davidson A, Disma N.**
Sleep and EEG in infants. Letter.

- PEDIATR ANESTH 2010;20(4):368-9.
Impact Factor: 2.149 Impact Factor Norm. Ministeriale: 2
- 31. Romei C, Mariotti S, Fugazzola L, Toccaliti A, Pacini F, Opocher G, Mian C, Castellano M, Degli Uberti E, Ceccherini I, Cremonini N, Seregini E, Orlandi F, Ferolla P, Puxeddu E, Giorgino F, Colao A, Loli P, Bondi F0, Cosci B, Bottici V, Cappai A, Pinna G, Persani L, Uberta V, Boscaro M, Castagna MG, Cappelli C, Zatelli MC, Faggiano A, Francia G, Brandi ML, Falchetti A, Pinchera A, ItaMEN network.**
Multiple endocrine neoplasia type 2 syndromes (MEN 2): results from the Ita MEN network analysis on the prevalence of different genotypes and phenotypes.
EUR J ENDOCRINOL 2010;163(2):301-8.
Impact Factor: 3.539 Impact Factor Norm. Ministeriale: 2
- 32. Sheridan MB, Kato T, Haldeman-Englert C, Jalali R, Milunsky JM, Zou Y, Klaes R, Gimelli G, Gimelli S, Gemmill RM, Drabkin HA, Hacker AM, Brown J, Tomkins D, Shaikh TH, Kurahashi H, Zackai EH, Emanuel BS.**
A palindrome-mediated recurrent translocation with 3:1 meiotic nondisjunction: the t(8;22)(q24.13;q11.21).
AM J HUM GENET 2010;87(2):209-18.
Impact Factor: 12.303 Impact Factor Norm. Ministeriale: 5
- 33. Tappino B, Biancheri R, Mort M, Regis S, Corsolini F, Rossi A, Stroppiano M, Lualdi S, Fiumara A, Bembi B, Di Rocco M, Cooper DN, Verloes A.**
Identification and characterization of 15 novel GALC gene mutations causing Krabbe disease.
HUM MUTAT 2010;31(12):E1894-914.
Impact Factor: 6.887 Impact Factor Norm. Ministeriale: 6
- 34. Tassano E, Nozza P, Tavella E, Garaventa A, Panarello C, Morerio C.**
Cytogenetic characterization of a fibrous hamartoma of infancy with complex translocations.
CANCER GENET CYTOGEN 2010;201(1):66-9.
Impact Factor: 1.537 Impact Factor Norm. Ministeriale: 2
- 35. Valstar MJ, Bertolli Avella AM, Wessels MW, Ruijter GJG, de Graaf B, Olmer R, Elfferich P, Neijs S, Kariminejad R, Ezgu FS, Tokatli A, Czartoryska B, Bosschaart AN, van den Bos Terpstra F, Puissant H, Burger F, Omran H, Eckert D, Filocamo M, Simeonov E, Willems PJ, Wevers RA, Niermeijer MF, Halley DJJ, Poorthuis BJHM, van Diggelen OP.**
Mucopolysaccharidosis type IIID: 12 new patients and 15 novel mutations.
HUM MUTAT 2010;31(5):e1348-60.
Impact Factor: 6.887 Impact Factor Norm. Ministeriale: 3

LINEA 2	PEDIATRIA CLINICA E MEDICINA PERINATALE
Responsabili	Renata Lorini, Giovanni A Rossi, Pasquale Di Pietro, Giovanni Serra
UU.OO.	<ul style="list-style-type: none"> - Clinica pediatrica - Lab. per la Standardizzazione e Verifica degli screening delle Malattie Endocrine e Metaboliche - Dermatologia - Pediatria III - Gastroenterologia - Nefrologia, dialisi e trapianto - Lab. di Fisiopatologia dell'Uremia - Pneumologia - Medicina d'Urgenza Osservazione- Pronto Soccorso - Ostetricia e Ginecologia - Patologia Neonatale
Obiettivi	<p>L'obiettivo generale della linea è la traslazione alla clinica di risultati derivanti da studi che hanno avuto sviluppo dalla ricerca di base. Il punto di forza dell'obiettivo nasce dalla disponibilità di una casistica di rimarchevole entità ripartita fra le varie aree specialistiche:</p> <ul style="list-style-type: none"> - caratterizzazione genetica di malattie ad alto impatto sociale quali il diabete mellito, l'asma, le malformazioni renali e dell'apparato respiratorio, le alterazioni dell'embriogenesi della tiroide; - definizione delle basi immunologiche di malattie polmonari ed infiammatorie (rene, intestino); - identificare cause genetiche di diabete gestazionale, di ritardo di crescita intrauterino, di deficit di ormone della crescita, di diabete neonatale. <p>Sono inoltre presenti aree di interesse laboratoristico che vertono in particolare all'applicazione della proteomica ed alla definizione di biomarkers di malattia e di deterioramento funzionale d'organo, e aree di interesse per la biologia cellulare e per il trapianto d'organo.</p> <p>Altro obiettivo, tramite la ricerca clinico-laboratoristico sperimentale, è individuare : markers ematici di stress ossidativo predittivi di danno cerebrale in fase acuta in pazienti con quadro clinico di sofferenza cerebrale acuta da ipo/anossia afferenti al PS del DEA, parametri dermoscopic peculiari del nevo congenito che possano migliorare la predittività clinica riguardo alla trasformazione maligna .</p> <p>Ricadute assistenziali.</p> <p>Esistono solide possibilità che le ricerche programmate abbiano ricadute assistenziali significative. Riportiamo alcuni punti tematici di particolare interesse: 1) diagnostica genetica di malattie ad ampia frequenza; 2) sviluppo di nuovi biomarkers di malattia; 3) applicazione allo studio ed alla terapia di malattie pediatriche; 4) applicazioni in tema di trapianto d'organo solido.</p>

Progetti

UU.OO. Responsabile	Titolo
Clinica Pediatrica, Dott. Giuseppe D'Annunzio	Diagnostica differenziale delle forme di diabete mellito in età pediatrica, non associate a processo autoimmune
Controllo Gestione e Qualità, Dott. Ubaldo Rosati	Percorso di miglioramento per la sicurezza dei pazienti in un Ospedale di alta complessità
Dermatologia, Dott. Corrado Occella	Individuazione dei parametri operativi del Dye laser ideali ad ottenere il maggiore schiarimento delle malformazioni capillari piane in età pediatrica
Dermatologia, Dott. Gianmaria Viglizzo	Studio clinico-dermoscopico-epidemiologico dei nevi melanocitari congeniti
Gastroenterologia, Dott. Paolo Gandullia	Stenosi esofagee in età pediatrica
Pediatria III - Gastroenterologia, Dott. Arrigo Barabino	Studio, in bambini affetti da malattie infiammatorie croniche intestinali (MICI) trattati con azatioprina (AZA) o 6-mercaptopurina 6-MP)
Nefrologia, dialisi e trapianto, Dott. Roberta Bertelli	Cellule implicate nello stress ossidativo in corso di sindrome nefrosica idiopatica. Loro caratterizzazione e regolazione
Ostetricia Ginecologia, Prof. Giorgio Bentivoglio	La prevenzione della neoplasia cervicale uterina: nuove metodiche di screening
Ostetricia Ginecologia, Dott.ssa Pierangela De Biasio	Metabolismo glucidico in gravidanza: screening, diagnosi, eziopatogenesi, follow-up materno e fetale; gestione del neonato.
Ostetricia Ginecologia, Dott.ssa Pierangela De Biasio	RNA (RNA-based Noninvasive Aneuploidy) Study: an LTD (laboratory developed test) for the detection of Down syndrome in early pregnancy
Ostetricia Ginecologia, Dott.ssa Pierangela DeBiasio	Diagnosi prenatale prospettive future . L' importanza della costituzione e dell'attivazione di un team perinatologico
Patologia Neonatale, Dott. Fabio Scopesi	Applicazione della pressione positiva continua (substained inflation) in Sala Parto in fase precoce di RDS nel neonato prematuro < 32 settimane di età gestazionale
Patologia Neonatale, Dott. Fabio Scopesi	Valutazione mediante INVOS degli effetti dei farmaci inotropi sul distretto renale e di ossigenazione cerebrale e periferica durante ventilazione assistita a livelli di MAP differenti
Pneumologia, Dott. Giovanni A. Rossi	Ruolo degli inibitori delle PDE4 nei processi riparativi, di rigenerazione e di rimodellamento dell'epitelio bronchiale in vitro in risposta all'esposizione al fumo di sigaretta.

Pneumologia, Dott. Giovanni A. Rossi	"Studio trasversale della reattività bronchiale in bambini ed adolescenti che praticano tennis o calcio a livello agonistico: confronto con un campione di soggetti che pratica nuoto a livello agonistico"
Pneumologia, Dott.ssa Maria A. Tosca	Applicabilità del 'Visual Analogic Scale' ad una popolazione pediatrica asmatica e/o rinitica come strumento di screening per la valutazione della funzionalità respiratoria.

Elenco pubblicazioni scientifiche anno 2010

- 1. Barabino A, Gandullia P, Arrigo S, Vignola S, Mattioli G, Grattarola C.**
Successful endoscopic treatment of double duodenal web in an infant.
GASTROINTEST ENDOSC - on line journal
Impact Factor: 6.713 Impact Factor Norm. Ministeriale: 6
- 2. Benetti E, Caridi G, Malaventura C, Dagnino M, Leonardi E, Artifoni L, Ghiggeri GM, Tosatto SCE, Murer L.**
A novel WT1 gene mutation in a three-generation family with progressive isolated focal segmental glomerulosclerosis.
CLIN J AM SOC NEPHRO 2010;5:698-702.
Impact Factor: 4.844 Impact Factor Norm. Ministeriale: 6
- 3. Bertelli R, Trivelli A, Magnasco A, Cioni M, Bodria M, Carrea A, Montobbio G, Barbano G, Ghiggeri GM.**
Failure of regulation results in an amplified oxidation burst by neutrophils in children with primary nephrotic syndrome.
CLIN EXP IMMUNOL 2010;161(1):151-8.
Impact Factor: 3.009 Impact Factor Norm. Ministeriale: 4
- 4. Blau N, Belanger-Quintana A, Demirkol M, Feillet F, Giovannini M0, MacDonald A, Trefz FK, van Spronsen F, for the European PKU Centers;, Cerone R, .**
Management of phenylketonuria in Europe: survey results from 19 countries.
MOL GENET METAB 2010;99(2):109-15.
Impact Factor: 2.897 Impact Factor Norm. Ministeriale: 0.8
- 5. Boero S, Silvestri M, Ullmann N, Rossi GA.**
Modulation by flunisolide of tumor necrosis factor-alpha-induced stimulation of airway epithelial cell activities related to eosinophil inflammation.
J ASTHMA 2010;47(4):381-7.
Impact Factor: 1.372 Impact Factor Norm. Ministeriale: 2
- 6. Candiano G, Petretto A, Bruschi M, Santucci L, Dimuccio V, Prunotto M, Gusmano R, Urbani A, Ghiggeri GM.**
The oxido-redox potential of albumin. Methodological approach and relevance to human diseases.
J PROTEOMICS 2009;73(2):188-95.
Impact Factor: 3.851 Impact Factor Norm. Ministeriale: 6
- 7. Candiano G, Santucci L, Petretto A, Bruschi M, Dimuccio V, Urbani A, Bagnasco S, Ghiggeri GM.**
2D-electrophoresis and the urine proteome map: where do we stand?
J BIOCHEM BIOPH METH 2010;73(5):829-44.
Impact Factor: 2.332 Impact Factor Norm. Ministeriale: 4

8. **Caridi G, Trivelli A, Sanna-Cherchi S, Perfumo F, Ghiggeri GM.**
Familial forms of nephrotic syndrome.
PEDIATR NEPHROL 2010;25:241-52.
Impact Factor: 2.425 Impact Factor Norm. Ministeriale: 6
9. **Ciprandi G, Tosca MA.**
Sublingual immunotherapy affects transforming growth factor-beta and nasal eosinophils
CLIN EXP ALLERGY 2010;40(9):1431-2.
Impact Factor: 4.084 Impact Factor Norm. Ministeriale: 6
10. **Ciprandi G, De Amici M, Tosca MA, Fuchs D.**
Tryptophan metabolism in allergic rhinitis: the effect of pollen allergen exposure.
HUM IMMUNOL 2010;71:911-5.
Impact Factor: 2.55 Impact Factor Norm. Ministeriale: 1
11. **Ciprandi G, De Amici M, Tosca MA, Marseglia G.**
Serum transforming growth factor-beta levels depend on allergen exposure in allergic rhinitis.
INT ARCH ALLERGY IMM 2010;152:66-70.
Impact Factor: 2.542 Impact Factor Norm. Ministeriale: 2
12. **Ciprandi G, De Amici M, Tosca MA, Marseglia G.**
Serum adiponectin levels in patients with seasonal allergic rhinitis.
INT IMMUNOPHARMACOL 2010;10(5):635-8.
Impact Factor: 2.214 Impact Factor Norm. Ministeriale: 1
13. **Ciprandi G, Morandi F, Silvestri M, Tosca MA.**
Subcutaneous and sublingual immunotherapy and T regulatory cells: there is clinical relevance. Letter.
CLIN EXP ALLERGY 2010;40(10):1578-80.
Impact Factor: 4.084 Impact Factor Norm. Ministeriale: 3
14. **Ciprandi G, Tosca MA, Capasso M.**
Exhaled nitric oxide in children with allergic rhinitis and/or asthma: a relationship with bronchial hyperactivity.
J ASTHMA 2010;47(10):1142-7.
Impact Factor: 1.372 Impact Factor Norm. Ministeriale: 2
15. **Ciprandi G, Tosca MA, Signori A, Ameli F.**
Comparison between symptoms and endoscopy in children with nasal obstruction.
INT J PEDIATR OTORHI 2010;74(12):1405-8.
Impact Factor: 1.148 Impact Factor Norm. Ministeriale: 2
16. **Dagnino M, Caridi G, Aydin Z, Ozturk S, Karaali Z, Kazancioglu R, Cefle K, Gursu M, Campagnoli M, Galliano M, Minchiotti L.**
A novel frameshift deletion in the albumin gene causes analbuminemia in a young Turkish woman.
CLIN CHIM ACTA 2010;411(21-22):1711-5.
Impact Factor: 2.535 Impact Factor Norm. Ministeriale: 6
17. **Dagnino M, Caridi G, Marsciani M, Bettocchi I, Tassinari D, Bernardi F, Chiodo F, Campagnoli M, Galliano M, Minchiotti L.**
A novel frame-shift deletion causing analbuminaemia in an Italian paediatric patient.
EUR J CLIN INVEST 2010;40(3):281-4.
Impact Factor: 2.643 Impact Factor Norm. Ministeriale: 6

- 18. D'Amato E, Giacobelli F, Giannattasio A, D'Annunzio G, Bocciardi R, Musso M, Lorini R, Ravazzolo R.**
Genetic investigation in an Italian child with an unusual association of atrial septal defect, attributable to a new familial GATA4 gene mutation, and neonatal diabetes due to pancreatic agenesis.
DIABETIC MED 2010;27(10):1195-200.
Impact Factor: 2.871 Impact Factor Norm. Ministeriale: 4
- 19. D'Annunzio G, Russo C, Lorini R.**
Utility of childhood glucose homeostasis variables in predicting adult diabetes and related cardiometabolic risk factors: the Bogalusa heart study. Letter.
DIABETES CARE 2010;33(9):e123.
Impact Factor: 6.718 Impact Factor Norm. Ministeriale: 3
- 20. Di Iorgi N, Calandra E, Secco A, Napoli F, Calcagno A, Ghezzi M, Frassinetti C, De Terlizzi F, Giorgiani G, Locatelli F, Maghnie M.**
Quantitative ultrasound detects bone changes following bone marrow transplantation in pediatric subjects with hematological diseases: a longitudinal study.
J ENDOCRINOL INVEST 2010;33(7):478-82.
Impact Factor: 1.347 Impact Factor Norm. Ministeriale: 1
- 21. Di Iorgi N, Napoli F, Allegri A, Secco A, Calandra E, Calcagno A, Frassinetti C, Ghezzi M, Ambrosini L, Parodi S, Gastaldi R, Loche S, Maghnie M.**
The accuracy of the glucagon test compared to the insulin tolerance test in the diagnosis of adrenal insufficiency in young children with growth hormone deficiency.
J CLIN ENDOCR METAB 2010;95(5):2132-9.
Impact Factor: 6.202 Impact Factor Norm. Ministeriale: 6
- 22. Faldella G, Alessandroni R, Aquilano G, Vandini S, Lanari M, Silvestri M, Pistorio A, Rossi GA.**
Hospitalization for lower respiratory tract disease in preterm infants: effects of prophylaxis with palivizumab.
J CHEMOTHERAPY 2010;22(1):30-5.
Impact Factor: 1.166 Impact Factor Norm. Ministeriale: 1
- 23. Gardella C, Girosi D, Rossi GA, Silvestri M, Toma' P, Bava GL, Sacco O.**
Tracheal compression by aberrant innominate artery: clinical presentations in infants and children, indications for surgical correction by aortopexy, and short- and long-term outcome.
J PEDIATR SURG 2010;45:564-573.
Impact Factor: 1.43 Impact Factor Norm. Ministeriale: 4
- 24. Gazzolo D, Frigiola A, Bashir M, Iskander I, Mufeed H, Aboulgar H, Venturini PL, Marras M, Serra G, Frulio R, Michetti F, Petraglia F, Abella L, Florio P.**
Diagnostic accuracy of S100B urinary testing at birth in full-term asphyxiated newborns to predict neonatal death.
PLOS ONE 2009;4:e4298.
Impact Factor: 4.351 Impact Factor Norm. Ministeriale: 6
- 25. Ghiggeri GM, Losurdo G, Ansaldi A, Canepa A, Magnasco A.**
Two cases of swine H1N1 influenza presenting with hematuria as prodrome. Letter.
PEDIATR NEPHROL 2010;25:779-780.
Impact Factor: 2.425 Impact Factor Norm. Ministeriale: 3
- 26. Iannicelli M, Brancati F, Mougou-Zerelli, Mazzotta A, Thomas S, Elkhartoufi N, Travaglini L, Gomez C, Ardissimo GL, Bertini E, Boltshauser E, Castorina P, D'Arrigo S, Fischetto R, Leroy B, Loget P, Bonniere M, Starck L, Tantau J, Gentilin B, Majore S, Swistun D, Flori E, Lalatta F, Pantaleoni C, Penzien J, Grammatico P, for the**

- International JSRD Study Group (Caridi G, Divizia MT, Ghiggeri GM, Pessagno A), Dallapiccola B, Gleeson JC, Attie-Bitach T, Valente EM.**
Novel TMEM67 mutations and genotype-phenotype correlates in meckelin-related ciliopathies.
HUM MUTAT 2010;31(5):E1319-31.
Impact Factor: 6.887 Impact Factor Norm. Ministeriale: 1.2
- 27. Lanari M, Silvestri M, Rossi GA.**
Palivizumab prophylaxis in "late preterm" newborns.
J MATERN-FETAL NEO M 2010;23 Suppl 3:53-5.
Impact Factor: 1.362 Impact Factor Norm. Ministeriale: 2
- 28. Lane JC, Warady BA, Feneberg R, Maikowski NL, Watson AR, Fishbach M, Kang HG, Bonzel KE, Simkova E, Stefanidis CJ, Klaus G, Alexander SR, Ekim M, Bilge I, Schaefer F, for the International Pediatric Peritonitis Registry, Verrina E.**
Relapsing peritonitis in children who undergo chronic peritoneal dialysis: a prospective study of the International Pediatric Peritonitis Registry.
CLIN J AM SOC NEPHRO 2010;5(6):1041-6.
Impact Factor: 4.844 Impact Factor Norm. Ministeriale: 1.2
- 29. Leuzzi V, Carducci CA, Carducci CL, Pozzessere S, Burlina A, Cerone R, Concolino D, Donati MA, Fiori L, Meli C, Ponzone A, Porta F, Strisciuglio P, Antonozzi I, Blau N.**
Phenotypic variability, neurological outcome and genetics background of 6-pyruvoyl-tetrahydropterin synthase deficiency.
CLIN GENET 2010;77(3):249-57.
Impact Factor: 3.304 Impact Factor Norm. Ministeriale: 2
- 30. Louie CM, Caridi G, Lopes VS, Brancati F, Kispert A, Lancaster MA, Schlossman AM, Otto EA, Leitges M, Grone HJ, Lopez I, Gudiseva HV, O'Toole JF, Vallespin E, Ayyagari R, Ayuso C, Cremers FPM, den Hollander AI, Koenekoop RK, Dallapiccola B, Ghiggeri GM, Hildebrandt F, Valente EM, Williams DS, Gleeson JG.**
AH1 required for photoreceptor outer segment development and is a modifier for retinal degeneration in nephronophthisis. Letter.
NAT GENET 2010;42(2):175-80.
Impact Factor: 34.284 Impact Factor Norm. Ministeriale: 15
- 31. Makridakis M, Roubelakis MG, Bitsika V, Dimuccio V, Samiotaki M, Kossida S, Panayotou G, Coleman J, Candiano G, Anagnou NP, Vlahou A.**
Analysis of secreted proteins for study of bladder cancer cell aggressiveness.
J PROTEOME RES 2010;9(6):3243-59.
Impact Factor: 5.132 Impact Factor Norm. Ministeriale: 3
- 32. Mantini D, Petrucci, Pieragostino D, Del Boccio P, Sacchetta P, Candiano G, Ghiggeri GM, Lugaresi A, Federici G, Di Ilio C, Urbani A.**
A computational platform for MALDI-TOF mass spectrometry data: application to serum and plasma samples.
J BIOCHEM BIOPH METH 2010;73(3):562-70.
Impact Factor: 2.332 Impact Factor Norm. Ministeriale: 2
- 33. Minuto N, Tambroni B, Vannati M, Emmanuele V, Russo C, Lorini R, D'Annunzio G.**
Diabetic ketoacidosis caused by exposure of insulin to low temperature. Letter.
DIABETES TECHNOL THE 2010;12(9):745-6.
Impact Factor: 2.62 Impact Factor Norm. Ministeriale: 2
- 34. Petecchia L, Sabatini F, Usai C, Carnevali S, Ognibene M, Vanni C, Eva A, Fabbri LM, Rossi GA, Ricciardolo FLM.**
Mechanisms of bradykinin-induced contraction in human fetal lung fibroblasts.

EUR RESPIR J 2010;36(3):655-64.

Impact Factor: 5.527

Impact Factor Norm. Ministeriale: 6

- 35. Prunotto M, Campagnone A, Bruschi M, Candiano G, Colombatto S, Bandino A, Petretto A, Moll S, Bochaton-Piallat ML, Gabbiani G, Dimuccio V, Parola M, Citti L, Ghiggeri GM.**

Endocellular polyamine availability modulates epithelial-to-mesenchymal transition and unfolded protein response in MDCK cells.

LAB INVEST 2010;90:929-39.

Impact Factor: 4.602

Impact Factor Norm. Ministeriale: 6

- 36. Prunotto M, Carnevali ML, Candiano G, Murtas C, Bruschi M, Corradini E, Trivelli A, Magnasco A, Petretto A, Santucci L, Mattei S, Gatti R, Scolari F, Kador P, Allegri L, Ghiggeri GM.**

Autoimmunity in membranous nephropathy targets aldose and SOD2.

J AM SOC NEPHROL 2010;21:507-519.

Impact Factor: 7.689

Impact Factor Norm. Ministeriale: 8

- 37. Querfeld U, Anarat A, Bayazit AK, Bakaloglu AS, Bilginer Y, Caliskan S, Civilibal M, Doyon A, Duzova A, Kracht D, Litwin M, Melk A, Mir S, Sozeri B, Shroff R, Zeller R, Wuhl E, Schaefer F, and for the 4C Study Group, Canepa A.**

The cardiovascular comorbidity in children with chronic kidney disease (4C) study: objectives, design, and methodology.

CLIN J AM SOC NEPHRO 2010;5:1642-8.

Impact Factor: 4.844

Impact Factor Norm. Ministeriale: 1.2

- 38. Ricciardolo FLM, Silvestri M, Pistorio A, Strozzi MM, Tosca MA, Bellodi S, Battistini E, Gardella C, Rossi GA.**

Determinants of exhaled nitric oxide levels (FeNO) in childhood atopic asthma: evidence

J ASTHMA 2010;47(7):810-6.

Impact Factor: 1.372

Impact Factor Norm. Ministeriale: 2

- 39. Rossi GA, Silvestri M, Lanari M.**

Should the American Academy of Pediatrics respiratory syncytial virus guidelines be modified? Letter.

PEDIATRICS 2010;125:e1021.

Impact Factor: 4.687

Impact Factor Norm. Ministeriale: 3

- 40. Sabatini F, Petecchia L, Boero S, Silvestri M, Klar J, Tenor H, Beume R, Hatzelmann A, Rossi GA.**

A phosphodiesterase 4 inhibitor, roflumilast N-oxide, inhibits human lung fibroblast functions in vitro.

PULM PHARMACOL THER 2010;23:283-291.

Impact Factor: 2.024

Impact Factor Norm. Ministeriale: 2

- 41. Sacco O, Gambini C, Gardella C, Tomà P, Rossi UG, Jasonni V, Bush A, Rossi GA.**

"Atypical steroid response" in a pulmonary inflammatory myofibroblastic tumor.

PEDIATR PULM 2010;45(7):721-6.

Impact Factor: 1.816

Impact Factor Norm. Ministeriale: 4

- 42. Salina A, Pasquali L, Aloï C, Lugani F, D'Annunzio G, Lorini R.**

Neonatal diabetes caused by pancreatic agenesis: which other genes should be used for diagnosis? Letter.

DIABETES CARE 2010;33:e112.

Impact Factor: 6.718

Impact Factor Norm. Ministeriale: 3

- 43. Silvestri M, Pistorio A, Battistini E, Rossi GA.**

- IgE in childhood asthma: relevance of demographic characteristics and polysensitisation.
ARCH DIS CHILD 2010;95(12):979-84.
Impact Factor: 2.657 Impact Factor Norm. Ministeriale: 6
- 44. Sutherland SM, Alexander SR, Feneberg R, Schaefer F, Warady BA, For the International Pediatric Peritonitis Registry, Verrina E.**
Enterococcal peritonitis in children receiving chronic peritoneal dialysis.
NEPHROL DIAL TRANSPL 2010;25:4048-4054.
Impact Factor: 3.306 Impact Factor Norm. Ministeriale: 1.2
- 45. Tosca MA, Ciprandi G, Silvestri M.**
Nasal inflammation and reversible bronchial obstruction in asymptomatic allergic children.
CLIN EXP ALLERGY 2010;40(10):1581-2.
Impact Factor: 4.084 Impact Factor Norm. Ministeriale: 6
- 46. Tsakiris DJ, Stel VS, Finne P, Fraser E, Heaf J, de Meester J, Schmaldienst S, Dekker F, Verrina E, Jager KJ..**
Incidence and outcome of patients starting renal replacement therapy for end stage renal disease due to multiple myeloma or light-chain deposit disease: an ERA-EDTA Registry study.
NEPHROL DIAL TRANSPL 2010;25(4):1200-6.
Impact Factor: 3.306 Impact Factor Norm. Ministeriale: 3
- 47. van Stralen KJ, Tizard EJ, Jager KJ, Schaefer F, Vondrak K, Groothoff JW, Podracka L, Holmberg C, Jankauskienė A, Lewis MA, van Damme-Lombaerts R, Mota C, Niaudet P, Novljan G, Peco Antic A, Sahpazova E, Toots U, Verrina E.**
Determinants of eGFR at start of renal replacement therapy in paediatric patients.
NEPHROL DIAL TRANSPL 2010;25:3325-32.
Impact Factor: 3.306 Impact Factor Norm. Ministeriale: 6
- 48. van Stralen KJ, Tizard EJ, Verrina E, Schaefer F, Jager KJ, on behalf of the European Renal Association- European Dialysis and Transplant Association registry study group.**
Demographics of paediatric renal replacement therapy in Europe: 2007 annual report of the ESPN/ERA-EDTA registry. Letter.
PEDIATR NEPHROL 2010;25(7):1379-82.
Impact Factor: 2.425 Impact Factor Norm. Ministeriale: 3

LINEA 3		IMMUNOLOGIA E REUMATOLOGIA	
Responsabili	Lorenzo Moretta, Alberto Martini, Vito Pistoia		
UU.OO.	<ul style="list-style-type: none"> - Lab. Immunologia Clinica e Sperimentale - Pediatria II - Reumatologia - Lab. Oncologia 		
Obiettivi	<p>Gli obiettivi generali di questa linea di ricerca includono temi di immunologia traslazionale e clinica. Per quanto riguarda i primi, proseguirà lo sforzo di identificare nuovi recettori/ligandi coinvolti nella stimolazione o inibizione della attività citotossica dei linfociti NK verso i loro bersagli, con particolare riferimento alle cellule tumorali. Studi recenti hanno dimostrato che i tumori contengono una piccola quota di cellule staminali che alimentano la crescita neoplastica: un aspetto di particolare interesse è lo studio di espressione e funzione di ligandi per recettori attivatori della citotossicità espressi dai linfociti NK. Un'altra area di studio collegata è il ruolo delle cellule NK da donatori aploidentici nella terapia delle leucemie acute pediatriche, che ha già prodotto importanti risultati di elevato valore traslazionale. Sarà oggetto di indagine il ruolo anti-tumorale di alcune citochine che svolgono funzioni di modulazione della risposta immunitaria ma si legano anche alle cellule neoplastiche che esprimono i recettori complementari. Tali citochine includono componenti della super-famiglia dell'IL-12 (IL-23, IL-27), della superfamiglia di IL-6 (LIF, oncostatin-M) e di quella dell'IL-17 (IL-17A, IL-17B e IL-25). Gli esperimenti saranno condotti prevalentemente su neoplasie ematologiche di derivazione sia linfoide sia mieloide utilizzando modelli in vitro ed in vivo già messi a punto in studi precedenti.</p> <p>Verranno sviluppate nuove modalità di terapia sperimentale del neuroblastoma utilizzando tecniche di targeting liposomiale basate sulla identificazione di molecole espresse dal tumore o dall'endotelio ad esso associato. Gli studi immunologici clinici verteranno sulla attivazione di nuovi trias in pazienti pediatriche affetti da artrite idiopatica giovanile con farmaci biologici innovativi come gli anticorpi monoclonali anti-citochine infiammatorie. Il network PRINTO garantisce il reclutamento di grandi numeri di pazienti e consente di raggiungere risultati conclusivi. Parallelamente verranno messi a punto score sempre più accurati per valutare l'attività dei nuovi farmaci oggetto di sperimentazione. Infine verrà proseguito lo studio degli aspetti immunologici delle febbri periodiche allo scopo di identificare nuovi target terapeutici.</p>		

Progetti

UU.OO. Responsabile	Titolo
Lab. Immunol. Clin. Sperimentale, Prof. Antonio Puccetti	Studio dell'individuazione di nuovi markers sierologici nella Dermatite Erpetiforme e nella Spondilite Anchilosante.
Lab. Immunol. Clin. Sperimentale, Dott. Grazia M. Spaggiari	Cellule staminali mesenchimali derivate da diversi tessuti: studio comparativo dell'attività immunomodulatoria su cellule dell'immunità innata.
Lab. Immun. Clin. Sperimentale, Dott. Fabrizio Manca	Diagnostica pediatrica della immunità cellulare specifica in sistemi miniaturizzati e high throughput.
Lab. Immunol. Clin. Sperimentale, Dott.ssa Michela Falco	Studio delle sottopopolazioni NK alloreattive

Lab. Immunol. Clin. Sperimentale, Prof. Claudia Cantoni	Approcci proteomici per l'identificazione e la caratterizzazione di proteine della membrana plasmatica espresse da linee cellulari tumorali
Lab. Immunol. Clin. Sperimentale, Prof. Cristina Bottino	Analisi della capacità dei macrofagi di modulare le funzioni delle cellule NK
Lab. Oncologia, Dott. Anna Corcione	Espressione e funzione di CX3CR1 nelle malattie linfoproliferative della linea B
Lab. Oncologia, Dott. Fabio Pastorino	Identificazione e caratterizzazione di nuovi target terapeutici nel neuroblastoma mediante la tecnica del phage-display e ruolo del loro bersagliamento selettivo nell'inibizione della crescita tumorale.
Lab. Oncologia, Dott. Lizzia Raffaghello	Il ruolo della restrizione calorica e dell'asse governato da IGF-I nei meccanismi di resistenza/protezione di cellule normali e tumorali agli agenti chemioterapici
Lab. Oncologia, Dott. Vito Pistoia	Cellule staminali mesenchimali e tumori
Pediatria II - Reumatologia, Dott. Angelo Ravelli	Determinazione dei cut-off di remissione, malattia minima e malattia attiva per il JADAS (Juvenile Arthritis Disease Activity Score).
Pediatria II - Reumatologia, Dott. Angelo Ravelli	Epoca di esordio dell'iridocilcrite nei pazienti con artrite idiopatica giovanile
Pediatria II - Reumatologia, Dott. Angelo Ravelli	Identificazione di parametri predittivi del danno a lungo termine in pazienti affetti da artrite idiopatica giovanile (AIG)
Pediatria II - Reumatologia, Dott. Angelo Ravelli	Messa a punto e validazione di un nuovo questionario per la valutazione della qualità della vita nelle malattie reumatiche pediatriche: il PRQL (Pediatric Rheumatology Quality of Life Scale)
Pediatria II - Reumatologia, Dott. Marco Gattorno	Follow-up a lungo termine e qualità di vita nei soggetti con sindromi autoinfiammatorie monogeniche
Pediatria II - Reumatologia, Dott. Marco Gattorno	Follow-up a lungo termine e qualità di vita nei soggetti con sindromi autoinfiammatorie monogeniche
Pediatria II - Reumatologia, Prof. Alberto Martini	Follow-up a lungo termine e qualità di vita nei soggetti con sindromi autoinfiammatorie monogeniche
Pediatria II - Reumatologia, Dott. Nicolino Ruperto	Meta-analisi per stimare l'effetto placebo nell'artrite idiopatica giovanile
Pediatria II - Reumatologia, Prof. Alberto Martini	Valutazione mediante risonanza magnetica nucleare del danno precoce a carico della cartilagine articolare in pazienti affetti da artrite idiopatica giovanile
Pediatria II - Reumatologia, Prof. Alberto Martini	Valutazione mediante risonanza magnetica nucleare dell'attività di malattia e del danno muscolare nei pazienti affetti da dermatomiosite giovanile

Elenco pubblicazioni scientifiche anno 2010

1. **Airoidi I, Di Carlo E, Pistoia V.**
The enigmatic role of interleukin-12 in the pathogenesis of Sjogren's syndrome: comment on the article by Vosters et al. Letter.
ARTHRITIS RHEUM-US 2010;62(7):2180-82.
Impact Factor: 7.332 Impact Factor Norm. Ministeriale: 4
2. **Airoidi I, Di Carlo E, Cocco C, Caci E, Cilli M, Sorrentino C, Sozzi G, Ferrini S, Rosini S, Bertolini G, Truini M, Grossi F, Galletta LJV, Ribatti D, Pistoia V.**
IL-12 can target human lung adenocarcinoma cells and normal bronchial epithelial cells surrounding tumor lesions.
PLOS ONE 2009;4:e6119.
Impact Factor: 4.351 Impact Factor Norm. Ministeriale: 6
3. **Bachetti T, Di Paolo D, Di Lascio S, Mirisola V, Brignole C, Bellotti M, Caffa I, Ferraris C, Fiore M, Fornasari D, Chiarle R, Borghini S, Pfeffer U, Ponzoni M, Ceccherini I, Perri P.**
PHOX2B-mediated regulation of ALK expression: in vitro identification of a functional relationship between two genes involved in neuroblastoma.
PLOS ONE 2010;5:e13108.
Impact Factor: 4.351 Impact Factor Norm. Ministeriale: 6
4. **Bachetti T, Di Zanni E, Balbi P, Bocca P, Prigione I, Deiana GA, Rezzani A, Ceccherini I, Sechi GP.**
In vitro treatments with ceftriaxone promote elimination of mutant glial fibrillary acidic protein and transcription down-regulation.
EXP CELL RES 2010;316(13):2152-65.
Impact Factor: 3.589 Impact Factor Norm. Ministeriale: 4
5. **Bellora F, Castriconi R, Dondero A, Reggiardo G, Moretta L, Mantovani A, Moretta A, Bottino C.**
The interaction of human natural killer cells with either unpolarized or polarized macrophages results in different functional outcomes.
P NATL ACAD SCI USA 2010;107(50):21659-64.
Impact Factor: 9.432 Impact Factor Norm. Ministeriale: 8
6. **Bertamino M, Rossi F, Pistorio A, Lucigrai G, Valle Maura, Viola S, Magni-Manzoni S, Malattia C, Martini A, Ravelli A.**
Development and initial validation of a radiographic scoring system for the hip in juvenile idiopathic arthritis.
J RHEUMATOL 2010;37(2):432-39.
Impact Factor: 3.854 Impact Factor Norm. Ministeriale: 4
7. **Bocelli TC, Zajac P, Di Maggio N, Trella E, Benvenuto F, Iezzi G, Scherberich A, Barbero A, Schaeren S, Pistoia V, Spagnoli G, Vukcevic M, Martin I, Tyndall A.**
Fibroblast growth factor 2 and platelet-derived growth factor, but not platelet lysate, induce proliferation-dependent, functional class II major histocompatibility complex antigen in human mesenchymal stem cells.
ARTHRITIS RHEUM-US 2010;62(12):3815-1825.
Impact Factor: 7.332
Impact Factor Norm. Ministeriale: 4
8. **Bonaccorsi I, Cantoni C, Carrega P, Oliveri D, Lui G, Conte R, Navarra M, Cavaliere R, Traggiati E, Gattorno M, Martini A, Mingari MC, Moretta A, Ferlazzo G.**
The immune inhibitory receptor LAIR-1 is highly expressed by plasmacytoid dendritic cells and acts complementary with NKp44 to control IFN α production.
PLOS ONE 2010;5(11):e15080.

Impact Factor: 4.351

Impact Factor Norm. Ministeriale: 6

9. **Brignole C, Marimpietri D, Di Paolo D, Perri P, Morandi F, Pastorino F, Zorzoli A, Pagnan G, Loi M, Caffa I, Erminio G, Haupt R, Gambini C, Pistoia V, Ponzoni M.**
Therapeutic targeting of TLR9 inhibits cell growth and induces apoptosis in neuroblastoma.
CANCER RES 2010;70(23):9816-26.
Impact Factor: 7.543
Impact Factor Norm. Ministeriale: 8
10. **Caorsi R, Pelagatti MA, Federici S, Finetti M, Martini A, Gattorno M.**
Periodic fever, aphthous stomatitis, pharyngitis and adenitis syndrome.
CURR OPIN RHEUMATOL 2010;22(5):579-84.
Impact Factor: 4.6
Impact Factor Norm. Ministeriale: 6
11. **Carrega P, Pezzino G, Queirolo P, Bonaccorsi I, Falco M, Vita G, Pende D, Misefari A, Moretta A, Mingari MC, Moretta L, Ferlazzo G.**
Susceptibility of human melanoma cells to autologous Natural Killer cell killing: HLA-related effector mechanisms and role of unlicensed NK cells.
PLOS ONE 2009;4:e8132.
Impact Factor: 4.351
Impact Factor Norm. Ministeriale: 6
12. **Cassani B, Poliani PL, Marrella V, Schena F, Sauer AV, Ravanini M, Sreina D, Busse CE, Regenass S, Wardermann H, Martini A, Facchetti F, van der Burg M, Rolink AG, Vezzoni P, Grassi F, Traggiai E, Villa A.**
Homeostatic expansion of autoreactive immunoglobulin-secreting cells in the Rag2 mouse model of Omenn syndrome.
J EXP MED 2010;207(7):1525-40.
Impact Factor: 14.505
Impact Factor Norm. Ministeriale: 5
13. **Cocco C, Canale S, Frasson C, Di Carlo E, Ognio E, Ribatti D, Prigione I, Basso G, Airoidi I.**
Interleukin-23 acts as antitumor agent on childhood B-acute lymphoblastic leukemia cells.
Blood 2010;116(19):3887-3898.
Impact Factor: 10.555
Impact Factor Norm. Ministeriale: 4
14. **Cocco C, Giuliani N, Di Carlo E, Ognio E, Storti P, Abeltino M, Sorrentino C, Ponzoni M, Ribatti D, Airoidi I.**
Interleukin-27 acts as multifunctional antitumor agent in multiple myeloma.
CLIN CANCER RES 2010;16(16):4188-97.
Impact Factor: 6.747
Impact Factor Norm. Ministeriale: 6
15. **Corcione A, Ferretti E, Bertolotto M, Fais F, Raffaghello L, Gregorio A, Tenca C, Ottonello L, Gambini C, Furtado G, Lira S, Pistoia V.**
CX₃CR1 is expressed by human B lymphocytes and mediates CX₃CL1 driven chemotaxis of tonsil centrocytes.
PLOS ONE 2009;4(12):1-12.
Impact Factor: 4.351
Impact Factor Norm. Ministeriale: 6
16. **Corrias MV, Pistorio A, Cangemi G, Tripodi G, Carlini B, Scaruffi P, Fardin P, Garaventa A, Pistoia V, Haupt R.**
Detection of cell-free RNA in children with neuroblastoma and comparison with that of whole blood cell RNA.
PEDIATR BLOOD CANCER 2010;54:897-903.
Impact Factor: 2.134
Impact Factor Norm. Ministeriale: 4

- 17. Croce M, Corrias MV, Orengo AM, Brizzolara A, Carlini B, Borghi M, Rigo V, Pistoia V, Ferrini S.**
Transient depletion of CD4+T cells augments IL-21-based immunotherapy of disseminated neuroblastoma in syngeneic mice.
INT J CANCER 2010;127:1141-1150.
Impact Factor: 4.722
Impact Factor Norm. Ministeriale: 6
- 18. Cullinane AR, Straatman-Iwanowska A, Zaucker A, Wakabayashi Y, Bruce CK, Luo G, Rahman F, Gurakan F, Utine E, Ozkan TB, Denecke J, Vukovic J, Di Rocco M, Mandel H, Cangul H, Matthews RP, Thomas SG, Zappoport JZ, Arias IM, Wolburg H, Knisely AS, Kelly DA, Muller F, Maher ER, Gissen P.**
Mutations in VIPAR cause an arthrogryposis, renal dysfunction and cholestasis syndrome phenotype with defects in epithelial polarization.
NAT GENET 2010;42(4):303-12.
Impact Factor: 34.284
Impact Factor Norm. Ministeriale: 7.5
- 19. Curnis F, Cattaneo A, Longhi R, Sacchi A, Gasparri AM, Pastorino F, Di Matteo P, Traversari C, Bachi A, Ponzoni M, Rizzardi GP, Corti A.**
Critical role of flanking residues in NGR-to-isoDGR transition and CD13/integrin receptor switching.
J BIOL CHEM 2010;285(12):9114-23.
Impact Factor: 5.328
Impact Factor Norm. Ministeriale: 3
- 20. De Maria A, Bozzano F, Cantoni C, Moretta L.**
Revisiting human natural killer cell subset function revealed cytolytic CD56dimCD16+ NK cells as rapid producers of abundant IFN-gamma on activation.
P NATL ACAD SCI USA 2010;108(2):728-32.
Impact Factor: 9.432
Impact Factor Norm. Ministeriale: 8
- 21. Della Chiesa M, Falco M, Parolini S, Bellora F, Petretto A, Romeo E, Balsamo M, Gambarotti M, Scordamaglia F, Tabellini G, Facchetti F, Vermi W, Bottino C, Moretta A, Vitale M.**
GPR56 as a novel marker identifying the CD56dell CD16+ NK cell subset both in blood stream and in inflamed peripheral tissues.
INT IMMUNOL 2010;22(2):91-100.
Impact Factor: 3.403
Impact Factor Norm. Ministeriale: 6
- 22. Falco M, Romeo E, Marcenaro S, Martini S, Vitale M, Bottino C, Mingari MC, Moretta L, Moretta A, Pende D.**
Combined genotypic and phenotypic killer cell Ig-like receptor analyses reveal KIR2DL3 alleles displaying unexpected monoclonal antibody reactivity: identification of the amino acid residues critical for staining.
J IMMUNOL 2010;185(1):433-41.
Impact Factor: 5.646
Impact Factor Norm. Ministeriale: 6
- 23. Ferretti E, Di Carlo E, Cocco C, Ribatti D, Sorrentino C, Ognio E, Montagna D, Pistoia V, Airoidi I.**
Direct inhibition of human acute myeloid leukemia cell growth by IL-12.
IMMUNOL LETT 2010;133:99-105.
Impact Factor: 2.906
Impact Factor Norm. Ministeriale: 4
- 24. Filocamo G, Schiappapietra B, Bertamino M, Pistorio A, Ruperto N, Magni Manzoni S, Lanni S, Saad-Magalhaes C, Galasso R, Lattanzi B, Muratore V, Tani D, Martini A, Ravelli A.**
A new short and simple health-related quality of life measurement for paediatric rheumatic diseases: initial validation in juvenile idiopathic arthritis.

- RHEUMATOLOGY 2010;49(7):1272-80.
Impact Factor: 4.236 Impact Factor Norm. Ministeriale: 6
25. **Filocamo G, Davi S, Pistorio A, Bertamino M, Ruperto N, Lattanzi B, Consolaro A, Magni Manzoni S, Galasso R, Varnier GC, Martini A, Ravelli A.**
Evaluation of 21-numbered circle and 10-centimeter horizontal line visual analog scales for physician and parent subjective ratings in juvenile idiopathic arthritis.
J RHEUMATOL 2010;37(7):1534-41.
Impact Factor: 3.854 Impact Factor Norm. Ministeriale: 4
26. **Foell D, Wulffraat N, Wedderburn LR, Wittkowski H, Frosch M, Gerf J, Stanevicha V, Mihaylova D, Ferriani V, Kanakoudi Tsakalidou F, Foeldvari I, Cuttica R, Gonzalez B, Ravelli A, Khubchandani R, Oliveira S, Armbrust W, Garay S, Vojinovic J, Norambuena X, Gamir ML, Garcia-Consuega J, Lepore L, Susic G, Corona F, Dolezalova P, Pistorio A, Martini A, Ruperto N, Roth J.**
Methotrexate withdrawal at 6 vs 12 months in juvenile idiopathic arthritis in remission. A randomized clinical trial.
JAMA-J AM MED ASSOC 2010;303(13):1266-73.
Impact Factor: 28.899 Impact Factor Norm. Ministeriale: 15
27. **Hollak CEM, Aerts JMFG, Belmatoug N, Bembi B, Bodamer O, Cappellini D, Collin-Histed T, Cox T, Deegan P, Giraldo P, Hughes D, Lukina E, Manuel J, Michelakakis H, Di Rocco M, Vellodi A, Zimran A.**
Guidelines for the restart of imiglucerase in patients with Gaucher disease: recommendations from the European Working Group on Gaucher disease. Letter.
BLOOD CELL MOL DIS 2010;44(2):86-7.
Impact Factor: 2.901 Impact Factor Norm. Ministeriale: 2
28. **Hollak CEM, vom Dahl S, Aerts JMFG, Belmatoug N, Bembi B, Cohen Y, Collin-Histed T, Deegan P, van Dussen L, Giraldo P, Mengel E, Michelakakis H, Manuel J, Hrebicek M, Parini R, Reinke J, Di Rocco M, Pocovi M, Sa Miranda MC, Tytki_Szymanska, Zimran A, Cox TM.**
Force majeure: therapeutic measures in response to restricted supply of imiglucerase (Cerezyme) for patients with Gaucher disease.
BLOOD CELL MOL DIS 2010;44(1):41-7.
Impact Factor: 2.901 Impact Factor Norm. Ministeriale: 2
29. **Jung C, Dagoneau N, Baujat G, Le Merrer MO, David A, Di Rocco M, Hamel B, Megarbané A, Superti-Furga A, Unger S, Munnich A, Cormier-Daire V.**
Stuve-Wiedemann syndrome: long-term follow-up and genetic heterogeneity.
CLIN GENET 2010;77(3):266-72.
Impact Factor: 3.304
Impact Factor Norm. Ministeriale: 2
30. **Laurent S, Carrega P, Saverino D, Piccioli P, Camoriano M, Morabito A, Dozin B, Fontana V, Simone R, Mortara L, Mingari MC, Ferlazzo G, Pistillo MP.**
CTLA-4 is expressed by human monocyte-derived dendritic cells and regulates their functions.
HUM IMMUNOL 2010;71(10):934-41.
Impact Factor: 2.55 Impact Factor Norm. Ministeriale: 2
31. **Lee C, Safdie FM, Raffaghello L, Wei M, Madia F, Parrella E, Hwang D, Cohen P, Bianchi G, Longo VD.**
Reduced levels of IGF-I mediate differential protection of normal and cancer cells in response to fasting and improve chemotherapeutic index.
CANCER RES 2010;70(4):1564-72.
Impact Factor: 7.543 Impact Factor Norm. Ministeriale: 4

- 41. Morandi F, Ferretti E, Bocca Paola, Prigione I, Raffaghello L, Pistoia V.**
 A novel mechanism of soluble HLA-G mediated immune modulation: downregulation of T cell chemokine receptor expression and impairment of chemotaxis.
 PLOS ONE 2010;5:e11763.
 Impact Factor: 4.351 Impact Factor Norm. Ministeriale: 6
- 42. Moretta L .**
 Dissecting CD56dim human NK cells.
 BLOOD 2010;116(19):3689-91.
 Impact Factor: 10.555 Impact Factor Norm. Ministeriale: 8
- 43. Nencioni A, Cea M, Garuti A, Passalacqua M, Raffaghello L, Soncini D, Moran E, Zoppoli G, Pistoia V, Patrone F, Ballestrero A.**
 Grb7 upregulation is a molecular adaptation to HER2 signaling inhibition due to removal of Akt-mediated gene repression.
 PLOS ONE 2010;5(2):e9024.
 Impact Factor: 4.351 Impact Factor Norm. Ministeriale: 3
- 44. Ozen S, Pistorio A, Iusan SM, Bakkaloglu A, Herlin T, Brik R, Buoncompagni A, Lazar C, Bilge I, Uziel Y, Rigante D, Cantarini L, Hilario MO, Silva CA, Alegria M, Norambuena X, Belot A, Berkun Y, Estrella AI, Olivieri AN, Alpigiani MG, Rumba I, Sztajnbok F, Tambic-Bukovac L, Breda L, Al-Mayouf S, Mihaylova D, Chasnyk VO, Sengler C, Klein-Gitelman M, Djeddi D, Martini A, Ruperto N.**
 EULAR/PRINTO/PRES criteria for Henoch-Schonlein purpura, childhood polyarteritis nodosa, childhood Wegener granulomatosis and childhood Takayasu arteritis: Ankara 2008. Part II: final classification criteria.
 ANN RHEUM DIS 2010;69:798-806.
 Impact Factor: 8.111 Impact Factor Norm. Ministeriale: 8
- 45. Pastorino F, Loi M, Sapra P, Bacherini P, Cilli M, Emionite L, Ribatti D, Greenberger LM, Horak ID, Ponzoni M.**
 Tumor regression and curability of preclinical neuroblastoma models by PEGylated SN38 (EZN-2208), a novel topoisomerase I inhibitor.
 CLIN CANCER RES 2010;16(19):4809-4921.
 Impact Factor: 6.747 Impact Factor Norm. Ministeriale: 6
- 46. Pietra G, Romagnani C, Manzini C, Moretta L, Mingari MC.**
 The emerging role of HLA-E-restricted CD8+T lymphocytes in the adaptive immune response to pathogens and tumors.
 J BIOMED BIOTECHNOL - on line journal
 Impact Factor: 1.75 Impact Factor Norm. Ministeriale: 1
- 47. Pisano M, Pagnan G, Dettori MA, Cossu S, Caffa I, Sassu I, Emionite L, Fabbri D, Cilli M, Pastorino F, Palmieri G, Delogu G, Ponzoni M, Rozzo C.**
 Enhanced anti-tumor activity of a new curcumin-related compound against melanoma and neuroblastoma cells.
 MOL CANCER 2010;9:137.
 Impact Factor: 4.16 Impact Factor Norm. Ministeriale: 6
- 48. Ravelli A, Trail L, Ferrari C, Ruperto N, Pistorio A, Pilkington C, Maillard S, Oliveira SK, Sztajnbok F, Cuttica R, Beltramelli M, Corona F, Katsicas MM, Russo R, Ferriani V, Burgos-Vargas R, Magni Manzoni S, Vallejo ES, Bandeira M, Zulian F, Baca V, Cortis E, Falcini F, Alessio M, Alpigiani MG, Gerloni V, Saad-Magalhaes C, Podda R, Silva CA, Lepore L, Felici E, Rossi F, Sala E, Martini A.**
 Long-term outcome and prognostic factors of juvenile dermatomyositis: a multinational, multicenter study of 490 patients.
 ARTH RHEUM/AR C RES 2010;16:63-72.

Impact Factor: 4.152

Impact Factor Norm. Ministeriale: 4

49. **Ruperto N, Bazso A, Pistorio A, Ravelli A, Filocamo G, Hernandez Huirache HG, Rodriguez Lozano AL, Pringe AB, Vilca I, Martini A.**

Agreement between multi-dimensional and renal-specific response criteria in patients with juvenile systemic lupus erythematosus and renal disease.

CLIN EXP RHEUMATOL 2010;28(3):424-433.

Impact Factor: 2.396

Impact Factor Norm. Ministeriale: 2

50. **Ruperto N, Giannini EH, Pistorio A, Brunner HI, Martini A, Lovell DJ.**

Is it time to move to active comparator trials in juvenile idiopathic arthritis?

ARTHRITIS RHEUM-US 2010;62(11):3131-9.

Impact Factor: 7.332

Impact Factor Norm. Ministeriale: 8

51. **Ruperto N, Lovell DJ, Li T, Sztajn bok F, Goldenstein-Schainberg C, Scheinberg M, Penades CI, Fischbach M, Alcalá OJ, Hashker P, Hom C, Jung L, Lepore L, Oliveira S, Wallace C, Alessio M, Quartier P, Cortis E, Eberhard A, Simonini G, Lemelle I, Chandell Chalom E, Sigal LH, Block A, Covucci A, Nys A, Martini A, Giannini EH.**

Abatacept improves health-related quality of life, pain, sleep quality, and daily participation in subjects with juvenile idiopathic arthritis.

ARTHRIT RHEUM-ARTHR 2010;62(11):1542-51.

Impact Factor: 4.152

Impact Factor Norm. Ministeriale: 2

52. **Ruperto N, Lovell DJ, Quartier P, Paz E, Rubio-Perez N, Silva CA, Abud-Mendoza C, Burgos-Vargas R, Gerloni V, Melo-Gomes JA, Saad-Magalhaes C, Chavez-Corrales J, Huemer C, Kivitz A, Blanco FJ, Foeldvari I, Hofer M, Horneff G, Huppertz HI, Job-Deslandre C, Loy Anna, Minden K, Punaro M, Nunez AF, Sigal LH, Block AJ, Nys M, Martini A, Giannini EH.**

Long-term safety and efficacy of abatacept in children with juvenile idiopathic arthritis.

ARTHRITIS RHEUM-US 2010;62(6):1792-802.

Impact Factor: 7.332

Impact Factor Norm. Ministeriale: 8

53. **Ruperto N, Ozen S, Pistorio A, Dolezalova P, Brogan P, Cabral DA, Cuttica R, Khubchandani R, Lovell DJ, O'Neil KM, Quartier P, Ravelli A, Iusan SM, Filocamo G, Magalhaes CS, Unsal E, Oliveira S, Bracaglia C, Bagga A, Stanevicha V, Magni Manzoni S, Pratsidou P, Lepore L, Espada G, Kone Paut I, Zulian F, Barone P, Bircan Z, del Rocio Maldonado M, Russo R, Vilca I, Tullus K, Cimaz R, Barbano G, Martini A.**

EULAR/PRINTO/PRES criteria for Henoch-Schonlein purpura, childhood polyarteritis nodosa, childhood Wegener granulomatosis and childhood Takayasu arteritis: Ankara 2008. Part I: overall methodology and clinical characterisation.

ANN RHEUM DIS 2010;69:790-97.

Impact Factor: 8.111

Impact Factor Norm. Ministeriale: 8

54. **Ruperto N, Pistorio A, Ravelli A, Rider LG, Pilkington C, Oliveira S, Wulffraat N, Espada G, Garay S, Cuttica R, Hofer M, Quartier P, Melo-Gomes J, Reed AM, Wierzbowska M, Feldman BM, Harjacek M, Huppertz HI, Nielsen S, Flato B, Lahdenne P, Michels H, Murray KJ, Punaro L, Rennebohm R, Russo R, Balogh Z, Rooney M, Pachman LM, Wallace C, Hashkes P, Lovell DJ, Giannini EH, Gare BA, Martini A.**

The paediatric rheumatology international trials organisation provisional criteria for the evaluation of response to therapy in juvenile dermatomyositis.

ARTHRIT RHEUM-ARTHR 2010;62(11):1533-41.

Impact Factor: 4.152

Impact Factor Norm. Ministeriale: 4

55. **Rutjens E, Mazza S, Biassoni R, Koopman G, Ugolotti E, Fogli M, Dubbes R, Costa P, Mingari MC, Greenwood EJD, Moretta L, De Maria A, Heeney JL.**

CD8+NK cells are predominant in chimpanzees, characterized by high NCR expression and cytokine production, and preserved in chronic HIV-1 infection.

- EUR J IMMUNOL 2010;40(5):1440-50.
Impact Factor: 5.179 Impact Factor Norm. Ministeriale: 6
- 56. Schena F, Gambini C, Gregorio A, Mosconi M, Reverberi D, Gattorno M, Casazza S, Uccelli A, Moretta L, Martini A, Traggiai E.**
Interferon-gamma-dependent inhibition of B cell activation by bone marrow-derived mesenchymal stem cells in a murine model of systemic lupus erythematosus.
ARTHRIT RHEUM-ARTHR 2010;62(9):2776-86.
Impact Factor: 4.152 Impact Factor Norm. Ministeriale: 4
- 57. Scott C, Meiorin S, Filocamo G, Lanni S, Valle Maura, Martinoli C, Martini A, Ravelli A. A reappraisal of intra-articular corticosteroid therapy in juvenile idiopathic arthritis.**
CLIN EXP RHEUMATOL 2010;28(5):774-81.
Impact Factor: 2.396 Impact Factor Norm. Ministeriale: 2
- 58. Sivori S, Falco M, Carlomagno S, Romeo E, Soldani C, Bensussan A, Viola A, Moretta L, Moretta A.**
A novel KIR-associated function: evidence that CpG DNA uptake and shuttling to early endosomes is mediated by KIR3DL2.
BLOOD 2010;116(10):1637-47.
Impact Factor: 10.555 Impact Factor Norm. Ministeriale: 8
- 59. Sivori S, Falco M, Moretta L, Moretta A.**
Extending killer Ig-like receptor function: from HLA class I recognition to sensors of microbial products.
TRENDS IMMUNOL 2010;31:289-294.
Impact Factor: 8.768 Impact Factor Norm. Ministeriale: 8
- 60. Tassi S, Carta S, Delfino L, Caorsi R, Martini A, Gattorno M, Rubartelli A.**
Altered redox state of monocytes from cryopyrin-associated periodic syndromes causes accelerated IL-1beta secretion.
P NATL ACAD SCI USA 2010;107(21):9789-94.
Impact Factor: 9.432 Impact Factor Norm. Ministeriale: 4
- 61. Tinazzi E, Amelio E, Marangoni E, Guerra C, Puccetti A, Codella OM, Simeoni S, Cavalieri E, Montagnana M, Adani R, Corrocher R, Lunardi C.**
Effects of shock wave therapy in the skin of patients with progressive systemic sclerosis: a pilot study.
RHEUMATOL INT - on line journal
Impact Factor: 1.493 Impact Factor Norm. Ministeriale: 1
- 62. Tinazzi E, Dolcino M, Puccetti A, Rigo A, Beri R, Valenti MT, Corrocher R, Lunardi C.**
Gene expression profiling in circulating endothelial cells from systemic sclerosis patients shows an altered control of apoptosis and angiogenesis that is modified by iloprost infusion.
ARTHRITIS RES THER 2010;12:R131.
Impact Factor: 4.271 Impact Factor Norm. Ministeriale: 6
- 63. Traggiai E, Casati A, Frascoli M, Porcellini S, Ponzoni M, Sanvito F, Leng L, Bucala R, Moretta L, Grassi F.**
Selective preservation of bone marrow mature recirculating but not marginal zone B cells in murine models of chronic inflammation.
PLOS ONE 2010;5:e11262.
Impact Factor: 4.351 Impact Factor Norm. Ministeriale: 6
- 64. Traggiai E, Lunardi C, Bason C, Dolcino M, Tinazzi E, Corrocher R, Puccetti A.**
Generation of anti-NAG2 mAb from patients' memory B cells: implications for a novel therapeutic strategy in systemic sclerosis.
INT IMMUNOL 2010;22(5):367-74.

Impact Factor: 3.403

Impact Factor Norm. Ministeriale: 6

65. Vacca P, Cantoni C, Vitale M, Prato C, Canegallo F, Fenoglio D, Ragni N, Moretta L, Mingari MC.

Crosstalk between decidual NK and CD14+ myelomonocytic cells results in induction of Tregs and immunosuppression.

P NATL ACAD SCI USA 2010;107(26):11918-23.

Impact Factor: 9.432

Impact Factor Norm. Ministeriale: 8

66. Vilca I, Munitis PG, Pistorio A, Ravelli A, Buoncompagni A, Bica B, Campos L, Hafner R, Hofer M, Ozen S, Huemer C, Bae SC, Sztajn bok F, Arguedas O, Foeldvari I, Hupperts HI, Gamir ML, Magnusson B, Dressler F, Uziel Y, van Rossum MAJ, Holligworth P, Cawkwell G, Martini A, Ruperto N.

Predictors of poor response to methotrexate in polyarticular-course juvenile idiopathic arthritis: analysis of the PRINTO methotrexate trial.

ANN RHEUM DIS 2010;69(8):1479-83.

Impact Factor: 8.111

Impact Factor Norm. Ministeriale: 8

LINEA 4	ONCOLOGIA ED EMATOLOGIA
Responsabili	Giorgio Dini, Raffaella Giacchino
UU.OO.	- Oncologia ed Ematologia - Lab. di Ematologia ed Emofilia - Malattie Infettive - Immunoematologia e Medicina Trasfusionale
Obiettivi	L'obiettivo generale della LINEA 4 è rappresentato da: - Studio di nuove modalità diagnostiche in Ematologia, Immunologia, M Infettive. - Valutazione di nuove modalità assistenziali in pazienti affetti da coagulopatie congenite. - Studi di fase 2-3 di nuovi farmaci antitumorali in Ematologia e Oncologia. - Studio di fase 3 di nuovi farmaci antifungini e antivirali in Malattie Infettive. - Studio di nuovi farmaci immunosoppressivi. - Valutazione della possibilità di estendere a patologie non emato-oncologiche di nuove modalità assistenziali, quali assistenza domiciliare. - Valutazione della fattibilità di una Banca di linfociti patogeno-specifici ad uso terapeutico nell'uomo.

Progetti

UU.OO. Responsabile	Titolo
Malattie Infettive, Dott. Elio Castagnola	Monitoraggio dell'eziologia delle Infezioni batteriche e micotiche in bambini sottoposti a chemioterapia antineoplastica o trapianto di midollo osseo, con particolare riguardo alla comparsa di ceppi resistenti ai farmaci
Oncologia Ematologia TMO, Dott. Alberto Garaventa	Sviluppo di nuovi approcci terapeutici nei tumori solidi pediatrici.
Oncologia Ematologia TMO, Dott. Sandro Dallorso	Follow-up clinico dei soggetti fuori terapia dopo un tumore contratto in età pediatrica
Oncologia Ematologia TMO, Dott. Claudio Panarello	Studio integrato mediante citogenetica convenzionale, FISH e comparative genomic hybridization su microarray (a-CGH) per una più precisa definizione dei riarrangiamenti cromosomici in oncoematologia pediatrica.
Oncologia Ematologia TMO, Dott. Edoardo Lanino	Fisiopatologia del trapianto allogenico di cellule staminali emopoietiche: aspetti clinici ed immunologici
Oncologia Ematologia TMO, Dott. Sandro Dallorso	Estensione del servizio di assistenza Domiciliare a pazienti con patologie non emato-oncologiche
Oncologia Ematologia TMO, Dott. Carlo Dufour	Insufficienze midollari in pediatria. Nuovi strumenti diagnostico terapeutici
Servizio Trasfusionale, Dott. Gino Tripodi	Diagnostica della immunità cellulare specifica in pediatria

Elenco pubblicazioni scientifiche anno 2010

1. **Aspesi A, Vallerio S, Rocci A, Pavesi E, Lanciotti M, Romanenghi U, Dianzani I.**
Compound heterozygosity for two new TERT mutations in a patient with aplastic anemia.
PEDIATR BLOOD CANCER 2010;55(3):550-3.
Impact Factor: 2.134 Impact Factor Norm. Ministeriale: 2
2. **Bacilgalupo A, Sociè G, Lanino E, Prete A, Locatelli F, Locasciulli A, Cesaro S, Shimoni A, Marsh J, Brune M, Van Lint MT, Oneto R, Passweg J.**
Fludarabine, cyclophosphamide, antithymocyte globulin, with or without low dose total body irradiation, for alternative donor transplants, in acquired severe aplastic anemia: a retrospective study from the EBMT-SAA working party.
HAEMATOL-HEMATOL J 2010;95(6):976-82.
Impact Factor: 6.416 Impact Factor Norm. Ministeriale: 3
3. **Caselli D, Carraro F, Castagnola E, Ziino O, Frenos S, Milano GM, Livadiotti S, Cesaro S, Marra N, Zanazzo G, Meazza C, Cellini M, Aricò M.**
Morbidity of pandemic H1N1 influenza in children with cancer.
PEDIATR BLOOD CANCER 2010;55(2):226-8.
Impact Factor: 2.134 Impact Factor Norm. Ministeriale: 2
4. **Caselli D, Cesaro S, Ziino O, Zanazzo G, Manicone R, Livadiotti S, Cellini M, Frenos S, Milano GM, Cappelli B, Licciardello M, Beretta C, Aricò M, Castagnola E.**
Multidrug resistant Pseudomonas aeruginosa infection in children undergoing chemotherapy and hematopoietic stem cell transplantation.
HAEMATOL-HEMATOL J 2010;95(9):1612-5.
Impact Factor: 6.416 Impact Factor Norm. Ministeriale: 6
5. **Castagnola E, Bandettini R, Lorenzi I, Caviglia I, Macrina G, Tacchella A.**
Catheter-related bacteremia caused by methicillin-resistant coagulase negative staphylococci with elevated minimal inhibitory concentration for vancomycin. Brief Report.
PEDIATR INFECT DIS J 2010;29(11):1047-8.
Impact Factor: 2.854 Impact Factor Norm. Ministeriale: 6
6. **Castagnola E, Furfaro E, Caviglia I, Licciardello M, Faraci M, Fioredda F, Toma' P, Bandettini R, Machetti M, Viscoli C.**
Performance of the galactomannan antigen detection test in the diagnosis of invasive aspergillosis in children with cancer or undergoing haemopoietic stem cell transplantation.
CLIN MICROBIOL INFECTION 2010;16(8):1197-203.
Impact Factor: 4.014 Impact Factor Norm. Ministeriale: 6
7. **Castagnola E, Rossi MR, Cesaro S, Livadiotti S, Giacchino M, Zanazzo G, Fioredda F, Beretta C, Ciocchello F, Carli M, Putti MC, Pansini V, Berger M, Licciardello M, Farina S, Caviglia Ilaria, Haupt R.**
Incidence of bacteremias and invasive mycoses in children with acute non-lymphoblastic leukemia: results from a multicenter Italian study.
PEDIATR BLOOD CANCER 2010;55(6):1103-7.
Impact Factor: 2.134 Impact Factor Norm. Ministeriale: 4
8. **D'Angelo P, Carli M, Ferrari A, Manzitti Carla, Mura R, Miglionico L, Di Cataldo A, Grigoli A, Cecchetto G, Bisogno G.**
Breast metastases in children and adolescents with rhabdomyosarcoma: experience of the Italian Soft Tissue Sarcoma Committee.
PEDIATR BLOOD CANCER 2010;55:1306-9.
Impact Factor: 2.134 Impact Factor Norm. Ministeriale: 2

9. **De Falco L, Totaro F, Nai A, Pagani A, Girelli D, Silvestri L, Piscopo C, Campostrini N, Dufour C, Manjomi FAL, Minkiv M, Van Vuurden DG, Feliu A, Kattamis A, Camaschella C, Iolascon A.**
Novel TMPRSS6 mutations associated with Iron-Refractory Iron Deficiency Anemia (IRIDA).
HUM MUTAT 2010;31(5):E1390-405.
Impact Factor: 6.887 Impact Factor Norm. Ministeriale: 3
10. **Fioredda F, Calvillo M, Lanciotti M, Lanza T, Giunti L, Castagnola E, Lorenzi I, Tonelli R, Ghezzi P, Dufour C.**
Pegfilgrastim in children with severe congenital neutropenia.
PEDIATR BLOOD CANCER 2010;54:465-467.
Impact Factor: 2.134 Impact Factor Norm. Ministeriale: 4
11. **Formelli F, Cavadini E, Luksch R, Garaventa A, Appierto V, Persiani S.**
Relationship among pharmacokinetics and pharmacodynamics of fenretinide and plasma retinol reduction in neuroblastoma patients.
CANCER CHEMOTH PHARM 2010;66(5):993-8.
Impact Factor: 2.654 Impact Factor Norm. Ministeriale: 2
12. **Garre' ML, Tekauts T.**
Role of high-dose chemotherapy in treatment of atypical teratoid/rhabdoid tumors.
PEDIATR BLOOD CANCER 2010;54(4):647-8.
Impact Factor: 2.134 Impact Factor Norm. Ministeriale: 4
13. **Germeshausen M, Zeidler C, Stuhmann M, Lanciotti M, Ballmaier M, Welte K.**
Digenic mutations in severe congenital neutropenia.
HAEMATOL-HEMATOL J 2010;95(7):1207-10.
Impact Factor: 6.416 Impact Factor Norm. Ministeriale: 3
14. **Ghio M, Contini P, Setti M, Ubezio G, Mazzei C, Tripodi G.**
sHLA-I contamination, a novel mechanism to explain ex vivo/in vitro modulation of IL-10 synthesis and release in CD8+T lymphocytes and neutrophils following intravenous immunoglobulin infusion.
J CLIN IMMUNOL 2010;30(3):384-92.
Impact Factor: 3.583 Impact Factor Norm. Ministeriale: 6
15. **Haupt R, Garaventa A, Gambini C, Parodi S, Cangemi G, Casale F, Viscardi E, Bianchi M, Prete A, Jenkner A, Luksch R, Di Cataldo A, Favre C, D'Angelo P, Zanazzo GA, Arcamone G, Izzi GC, Gigliotti AR, Pastore G, De Bernardi B.**
Improved survival of children with neuroblastoma between 1979 and 2005: a report of the Italian Neuroblastoma Registry.
J CLIN ONCOL 2010;28:2331-8.
Impact Factor: 17.793 Impact Factor Norm. Ministeriale: 15
16. **Klingebiel T, Cornish J, Labopin M, Locatelli F, Darbyshire P, Handgretinger R, Balduzzi A, Owoc-Lempach J, Fagioli F, Or R, Peters C, Aversa F, Polge E, Dini G, Rocha V.**
Results and factors influencing outcome after fully haploidentical hematopoietic stem cell transplantation in children with very high-risk acute lymphoblastic leukemia: impact of center size: an analysis on behalf of the Acute Leukemia and Pediatric Disease Working Parties of the European Blood and Marrow Transplant group.
BLOOD 2010;115(17):3437-46.
Impact Factor: 10.555 Impact Factor Norm. Ministeriale: 4
17. **Lanciotti M, Indaco S, Bonanomi S, Coliva T, Mastrodicasa E, Caridi G, Calvillo M, Dufour C.**
Novel HAX1 gene mutations associated to neurodevelopment abnormalities in two Italian patients with severe congenital neutropenia. Letter.
HAEMATOL-HEMATOL J 2010;95(1):168-9.

Impact Factor: 6.416

Impact Factor Norm. Ministeriale: 3

18. Ljungman P, Bregni M, Brune M, Cornelissen J, de Witte T, Dini Giorgio, Einsele H, Gaspar HB, Gratwohl A, Et al..

Allogeneic and autologous transplantation for haematological diseases, solid tumours and immune disorders: current practice in Europe 2009.

BONE MARROW TRANSPL 2010;45(2):219-34.

Impact Factor: 2.998

Impact Factor Norm. Ministeriale: 2

19. Lucchini G, Introna M, Dander E, Rovelli A, Balduzzi A, Bonanomi S, Salvadè A, Capelli C, Belotti D, Gaipa G, Perseghin P, Vinci P, Lanino E, Chiusolo P, Orofino MG, Markt S, Golay J, Rambaldi A, Biondi A, D'Amico G, Biagi E.

Platelet-lysate-expanded mesenchymal stromal cells as a salvage therapy for severe resistant graft-versus-host disease in a pediatric population.

BIOL BLOOD MARROW TR 2010;16(9):1293-301.

Impact Factor: 3.149

Impact Factor Norm. Ministeriale: 3

20. Massimo L.

Back home. Letter.

J CLIN ONCOL 2010;28(22):e379.

Impact Factor: 17.793

Impact Factor Norm. Ministeriale: 3

21. Massimo L.

Dreaming about the homeland: nostalgia of immigrant children with cancer. Letter.

PEDIATR BLOOD CANCER 2010; 55(4):766.

Impact Factor: 2.134

Impact Factor Norm. Ministeriale: 0.8

22. Motta M, Testa M, Tripodi Gino, Radicioni M.

Changes in neonatal transfusion practice after dissemination of neonatal recommendations.

PEDIATRICS 2010;125(4):e810-7.

Impact Factor: 4.687

Impact Factor Norm. Ministeriale: 3

23. Mularoni A, Furfaro E, Faraci M, Franceschi A, Mezzano P, Bandettini R, Viscoli C, Castagnola E.

High levels of beta-d-glucan in immunocompromised children with proven invasive fungal disease.

CLIN VACCINE IMMUNOL 2010;17(5):882-3.

Impact Factor: 2.373

Impact Factor Norm. Ministeriale: 4

24. Nabhan SK, Bitencourt M, Duval M, Abecasis M, Dufour C, Boudjedir K, Rocha V, Socie G, Paassweg J, Goi K, Sanders J, Snowden J, Yabe H, Pasquini R, Gluckman E, EBMT.

Fertility recovery and pregnancy after allogeneic hematopoietic stem cell transplantation in Fanconi anemia patients.

HAEMATOL-HEMATOL J 2010;95(10):1783-7.

Impact Factor: 6.416

Impact Factor Norm. Ministeriale: 3

25. Nozza P, Casciana ML, Rossi A, Cama A, Milanaccio C, Raso A, Ravegnani M, Morreale G, Garre' ML.

Post-chemotherapy maturation of a pineoblastoma.

ACTA NEUROPATHOL 2010;119(5):651-3.

Impact Factor: 6.397

Impact Factor Norm. Ministeriale: 6

26. Pangrazio A, Pusch M, Caldana E, Frattini A, Lanino E, Tamhankar PM, Phadke S, Meneses Lopez AG, Orchard P, Mihci E, Abinun M, Wright M, Vettenranta K, Bariae I, Melis D, Tezkan I, Baumann C, Locatelli F, Zecca M, Horwitz E, Mansour LSB, Van Roij M, Vezzoni P, Villa A, Sobacchi C.

Molecular and clinical heterogeneity in CLCN7-dependent osteopetrosis: report of 20 novel mutations.

HUM MUTAT 2010;31(1):E1071-80.

Impact Factor: 6.887

Impact Factor Norm. Ministeriale: 3

27. Parodi S, Perfumo C, Garaventa A, Inga A, Mazzocco K, Defferrari R, Tonini GP, Fronza G, Haupt R.

MDM2 SNP309 genotype is associated with ferritin and LHD serum levels in children with stage 4 neuroblastoma.

PEDIATR BLOOD CANCER 2010;55(2):267-72.

Impact Factor: 2.134

Impact Factor Norm. Ministeriale: 4

28. Rossi A, Gandolfo C, Morana G, Severino M, Garre' ML, Cama A.

New MR sequences (diffusion, perfusion, spectroscopy) in brain tumours.

PEDIATR RADIOL 2010;40:999-1009.

Impact Factor: 1.186

Impact Factor Norm. Ministeriale: 2

29. Rutkowski S, Cohen B, Finlay J, Luksch R, Ridola V, Valteau- Couanet D, Hara J, Garre' ML, Grill J.

Medulloblastoma in young children.

PEDIATR BLOOD CANCER 2010;54(4):635-7.

Impact Factor: 2.134

Impact Factor Norm. Ministeriale: 2

30. Sorrentino S, Conte M, Nozza P, Granata C, Capra V, Avanzini S, Garaventa A.

Simultaneous occurrence of pancreatoblastoma and neuroblastoma in a newborn with Beckwith-Wiedemann syndrome.

J PEDIAT HEMATOL ONC 2010;32(5):e207-9.

Impact Factor: 1.022

Impact Factor Norm. Ministeriale: 2

31. Tassano E, Aquila M, Tavella E, Micalizzi C, Panarello C, Morerio C.

MicroRNA-125b-1 and BLID upregulation resulting from a novel IGH translocation in childhood B-cell precursor acute lymphoblastic leukemia.

GENE CHROMOSOME CANC 2010;49(8):682-7.

Impact Factor: 3.858

Impact Factor Norm. Ministeriale: 6

32. Tassano E, Sementa AR, Tavella E, Garaventa A, Panarello C, Morerio C.

Trisomy 17 in congenital plexiform (multinodular) cellular schwannoma.

CANCER GENET CYTOGEN 2010;203(2):313-5.

Impact Factor: 1.537

Impact Factor Norm. Ministeriale: 2

33. Tassano E, Tavella E, Micalizzi C, Panarello C, Morerio C.

Refractory cytopenia of childhood with monosomy 7 presenting as isolated neutropenia in a patient with fragile site at 16q22. Letter.

CANCER GENET CYTOGEN 2010;201(1):70-1.

Impact Factor: 1.537

Impact Factor Norm. Ministeriale: 1

34. Terenziani M, D'Angelo P, Bisogno G, Boldrini R, Cecchetto G, Collini P, Conte M, De Laurentis T, Ilari I, Indolfi P, Inserra A, Piva L, Siracusa F, Spreafico F, Tamaro P, Lo Curto M.

Teratoma with a malignant somatic component in pediatric patients: the Associazione Italiana Ematologia Oncologia Pediatrica (AIEOP) experience.

PEDIATR BLOOD CANCER 2010;54(4):532-7.

Impact Factor: 2.134

Impact Factor Norm. Ministeriale: 2

35. Tumino M, Licciardello M, Sorge G, Cutrupi MC, Di Benedetto F, Amoroso L, Catania R, Pennisi M, D'Amico S, Di Cataldo A.

Kabuki syndrome and cancer in two patients.

AM J MED GENET A 2010;152A:1536-1539.

Impact Factor: 2.404

Impact Factor Norm. Ministeriale: 2

36. Viscoli C, Castagnola E.

Geoclimatic factors and invasive aspergillosis after hematopoietic stem cell transplantation:
new perspectives for patient management?

CLIN INFECT DIS 2010;50(12):1588-97.

Impact Factor: 8.195

Impact Factor Norm. Ministeriale: 8

LINEA 5	PATOLOGIE MUSCOLARI E NEUROLOGICHE
Responsabili	Carlo Minetti, Armando Cama
UU.OO.	<ul style="list-style-type: none"> - Malattie Muscolari e Neurodegenerative -Lab. Patologia Muscolare - Neurochirurgia - Neuropsichiatria Infantile - Neuroradiologia - Psicologia - Fisioterapia
Obiettivi	L'obiettivo generale della linea è l'avanzamento delle conoscenze nel settore che riguarda le neuroscienze dell'età evolutiva, con particolare riferimento alle malattie neuromuscolari e neurodegenerative di origine genetica, attraverso un'approccio multidisciplinare che includa gli aspetti clinico-laboratoristici, neuropsicologici, neuroradiologici, neurochirurgici e riabilitativi. L'indirizzo della linea è quello di una ricerca eziopatogenetica di alta specializzazione applicata alla clinica ed orientata verso una ricaduta assistenziale diagnostica e terapeutica.

Progetti

UU.OO. Responsabile	Titolo
Malattie Muscol.Neurodegenerative., Dott. Elisabetta Gazzero	Caratterizzazione clinica e molecolare di una nuova leucoencefalopatia da deficit di iccina
Malattie Muscol.Neurodegenerative., Dott. Eugenio Bonioli	Correlazione genotipo-fenotipo nella Neurofibromatosi tipo 1
Malattie Muscol.Neurodegenerative., Prof. Carlo Minetti	Studio dei meccanismi molecolari funzionali nella patogenesi delle miopatie primitive: prospettive di nuovi indirizzi terapeutici.
Malattie Muscol.Neurodegenerative., Dott. Federico Zara	Identificazione di riarrangiamenti genomici coinvolgenti i canali ionici neuronali nelle epilessie idiopatiche generalizzate.
Neurochirurgia, Dott. M.L. Garrè	Studio genetico - molecolare dei tumori cerebrali pediatrici.
Neurochirurgia, Dott. Valeria Capra	Identificazione di fattori di rischio o di geni candidati coinvolti nella patogenesi dei Difetti del Tubo Neurale (DTN)
Neuropsichiatria Infantile, Dott. Laura Doria Lamba	Neuropatie genetiche-CMT ad esordio in età infantile senza marker genetico noto: correlazioni cliniche-elettrofisiologiche e genetiche
Neuropsichiatria Infantile, Prof. Edvige Veneselli	Difetti genetici del metabolismo e del trasporto della creatina nei disturbi dello spettro autistico
Neuropsichiatria Infantile, Dott. MariaGiuseppina Baglietto	Studio neurofisiologico e neuropsicologico dei pazienti con lesioni corticali epilettogene: valutazione prechirurgica e longitudinale delle epilessie secondarie a lesioni cerebrali precoci
Neuropsichiatria Infantile Dott. Roberta Biancheri	Studio delle encefaliti immunomediate in età pediatrica, con particolare riferimento alla encefalite anti recettori N-metil-D-aspartato (NMDA)

Neuropsichiatria Infantile, Prof. Edvige Veneselli	Correlazione genotipo fenotipo epilettico nella sindrome di Rett
Neuropsichiatria Infantile, Dott. Brera Fabia	Avanzamenti nella presa in carico diagnostico- terapeutica delle Paralisi Cerebrali Infantili
Neuroradiologia, Dott. Andrea Rossi	Validazione della Risonanza Magnetica quale metodica adiuvante nella diagnosi della patologia del sistema nervoso centrale in epoca prenatale

Elenco pubblicazioni scientifiche anno 2010

- Bellini C, Fulcheri E, Rutigliani M, Calevo MG, Boccardo F, Campisi C, Bonioli E, Bellini T, Hennekam RCM.**
Immunohistochemistry in non-immune hydrops fetalis: a single center experience in 79 fetuses.
AM J MED GENET A 2010;152A(5):1189-96.
Impact Factor: 2.404 Impact Factor Norm. Ministeriale: 2
- Benelli M, Marseglia G, Mannetti G, Paravidino R, Zara F, Dagna Bricarelli F, Torricelli F, Magi A.**
A very fast and accurate method for calling aberrations in array-CGH data.
BIostatistics 2010;11(3):515-8.
Impact Factor: 3.246 Impact Factor Norm. Ministeriale: 3
- Biancheri R, Rossi D, Cassandrini D, Rossi A, Bruno C, Santorelli FM.**
Cavitating leukoencephalopathy in a child carrying the mitochondrial A8344G mutation. Letter.
AM J NEURORADIOL 2010;31(9):E78-9.
Impact Factor: 3.296 Impact Factor Norm. Ministeriale: 3
- Campisi C, Bellini C, Campisi C, Accogli S, Bonioli E, Boccardo F.**
Microsurgery for lymphedema: clinical research and long-term results.
MICROSURG 2010;30(4):256-60.
Impact Factor: 1.244 Impact Factor Norm. Ministeriale: 2
- Canafoglia L, Ciano C, Visani E, Anversa P, Panzica F, Viri M, Gennaro E, Zara F, Madia F, Franceschetti S.**
Short and long interval cortical inhibition in patients with Unverricht-Lundborg and Lafora body disease.
EPILEPSY RES 2010;89:232-7.
Impact Factor: 2.479 Impact Factor Norm. Ministeriale: 2
- Canevini MP, De Sarro G, Galimberti CA, Gatti G, Licchetta L, Malerba A, Muscas G, La Neve A, Striano Pasquale, Perucca E.**
Relationship between adverse effects and antiepileptic drugs, number of coprescribed drugs, and drug load in a large cohort of consecutive patients with drug-refractory epilepsy.
EPILEPSIA 2010;51(5):797-804.
Impact Factor: 4.052 Impact Factor Norm. Ministeriale: 3
- Cassandrini D, Biancheri R, Tessa A, Di Rocco M, Di Capua M, Bruno C, Denora PS, Sartori S, Rossi A, Nozza P, Emma F, Mezzano P, Politi MR, Laverda AM, Zara F, Pavone L, Simonati A, Leuzzi V, Santorelli FM, Bertini E.**
Pontocerebellar hypoplasia. Clinical, pathologic and genetic studies.
NEUROLOGY 2010;75(16):1459-64.
Impact Factor: 8.172 Impact Factor Norm. Ministeriale: 8

- EPILEPSIA 2010;51(4):655-70.
Impact Factor: 4.052 Impact Factor Norm. Ministeriale: 3
- 17. Pezzella, Yeghiazaryan NS, Veggiotti P, Bettinelli A, Giudizioso G, Zara F, Striano P, Minetti C.**
Galloway-Mowat syndrome: an early-onset progressive encephalopathy with intractable epilepsy associated to renal impairment. Two novel cases and review of literature.
SEIZURE-EUR J EPILEP 2010;19(2):132-5.
Impact Factor: 2.233 Impact Factor Norm. Ministeriale: 4
- 18. Pintaudi M, Calevo MG, Vignoli A, Parodi E, Aiello F, Baglietto MP, Hayek Y, Buoni S, Renieri A, Russo S, Cogliati F, Giordano L, Canevini MP, Veneselli E.**
Epilepsy in Rett syndrome: clinical and genetic features.
EPILEPSY BEHAV 2010;19:296-300.
Impact Factor: 2.61 Impact Factor Norm. Ministeriale: 4
- 19. Quinlivan R, Buckley J, James M, Twist A, Ball S, Duno M, Vissing J, Bruno C, Cassandrini D, Roberts M, Winer J, Rose M, Sewry C.**
McArdle disease: a clinical review.
J NEUROL NEUROSUR PS 2010;81:1182-8.
Impact Factor: 4.869 Impact Factor Norm. Ministeriale: 3
- 20. Reynolds A, McDearmid J, Lachance S, De Marco P, Merello E, Capra V, Gros P, Drapeau P, Kibar Z.**
VANG1 rare variants associated with neural tube defects affect convergent extension in zebrafish.
MECH DEVELOP 2010;127(7-8):385-92.
Impact Factor: 2.827 Impact Factor Norm. Ministeriale: 4
- 21. Sannia A, Risso FM, Serpero LD, Frulio R, Michetti F, Abella R, Frigioloa A, Giamberti A, Gazzolo D.**
Antenatal glucocorticoid treatment affects preterm infants' S100B urine concentration in a dose-dependent manner.
CLIN CHIM ACTA 2010;411(19-20):1539-41.
Impact Factor: 2.535 Impact Factor Norm. Ministeriale: 3
- 22. Severino M, Schwartz ES, Thurnher MM, Rydland J, Nikas I, Rossi A.**
Congenital tumors of the central nervous system.
NEURORADIOLOGY 2010;52(6):531-48.
Impact Factor: 2.616 Impact Factor Norm. Ministeriale: 4
- 23. Siri L, Battaglia FM, Tessa A, Rossi A, Di Rocco M, Facchinetti S, Mascaretti M, Santorelli FM, Veneselli E, Biancheri R.**
Cognitive profile in spastic paraplegia with thin corpus callosum and mutations in SPG11.
NEUROPEDIATRICS 2010;41(1):35-8.
Impact Factor: 1.377 Impact Factor Norm. Ministeriale: 2
- 24. Specchio N, Balestri M, Striano P, Cilio ME, Nardello R, Patanè S, Margiotta ML, D'Orsi G, Striano S, Russo S, Specchio LM, Cusmai R, Fusco L, Vigevano F.**
Efficacy of levetiracetam in the treatment of drug-resistant Rett syndrome.
EPILEPSY RES 2010;88:112-7.
Impact Factor: 2.479 Impact Factor Norm. Ministeriale: 2
- 25. Striano P, Minetti C.**
Epilepsy: old drugs do the trick in childhood absence epilepsy.
NAT REV NEUROL 2010;6(8):420-1.
Impact Factor: 0 Impact Factor Norm. Ministeriale: 0.1

- 26. Striano P, Nobile C.**
Idiopathic mesial temporal lobe epilepsy: don't sow the tares with the wheat! Letter.
EPILEPSY BEHAV 2010;18:500-1.
Impact Factor: 2.61
Impact Factor Norm. Ministeriale: 2
- 27. Striano P, Robbiano A, Zara F, Striano S.**
Familial cortical tremor and epilepsy: a well-defined syndrome with genetic heterogeneity waiting for nosological placement in the ILAE classification. Letter.
EPILEPSY BEHAV 2010;19:669.
Impact Factor: 2.61
Impact Factor Norm. Ministeriale: 2
- 28. Striano P, Zara F, Minetti C.**
Suicide-related events in patients treated with antiepileptic drugs. Correspondence to the Editor.
NEW ENGL J MED 2010;363(6):1873-4.
Impact Factor: 47.05
Impact Factor Norm. Ministeriale: 3
- 29. Striano P, Zara F, Minetti C.**
Willful modulation of brain activity in disorders of consciousness. Correspondence to the Editor.
NEW ENGL J MED 2010;362:1937.
Impact Factor: 47.05
Impact Factor Norm. Ministeriale: 3
- 30. Striano P, Zara F, Striano S.**
Transient epileptic amnesia: a new epileptic syndrome in development? Letter.
ANN NEUROL 2010;67(3):416.
Impact Factor: 9.317
Impact Factor Norm. Ministeriale: 4
- 31. Striano P, Zara F, Minetti C, Striano S.**
Chitosan may decrease serum valproate and increase the risk of seizure reappearance.
BRIT MED J 2009;339:b3751.
Impact Factor: 13.66
Impact Factor Norm. Ministeriale: 10
- 32. Torella A, Trimarco A, Del Vecchio Blanco F, Cuomo A, Aurino S, Piluso G, Minetti C, Politano L, Nigro V.**
One hundred twenty-one dystrophin point mutations detected from stored DNA samples combinatorial denaturing high-performance liquid chromatography.
J MOL DIAGN 2010;12:65-73.
Impact Factor: 3.413
Impact Factor Norm. Ministeriale: 3
- 33. Yeghiazaryan NS, Morana G, Rossi A, Veggiotti P, Savino G, Giordano L, Minetti C, Striano P.**
Temporal lobe epilepsy and hippocampal malrotation: is there a causal association? Letter.
EPILEPSY BEHAV 2010;18(4):502-4.
Impact Factor: 2.61
Impact Factor Norm. Ministeriale: 4
- 34. Yeghiazaryan NS, Striano P, Accorsi P, Pinelli L, Faravelli F, Zara F, Minetti C, Giordano L.**
Familial nonkinesigenic paroxysmal dyskinesia and intracranial calcifications: a new syndrome? Letter.
MOVEMENT DISORD 2010;25(14):2468-70.
Impact Factor: 4.014
Impact Factor Norm. Ministeriale: 6

LINEA 6 CHIRURGIA PEDIATRICA E SPECIALITA' CHIRURGICHE	
Responsabili	Vincenzo Jasonni, Stelvio Becchetti
UU.OO.	<ul style="list-style-type: none"> - Anestesia e Rianimazione - Cardiologia - Cardiochirurgia - Chirurgia - Oculistica - Odontoiatria - Ortopedia - Otorinolaringoiatria
Obiettivi	<p>L'obiettivo generale della linea è migliorare la qualità dell'assistenza in ambito chirurgico.</p> <p>Nel campo delle attività delle ricerche specifiche si vuole studiare:</p> <ul style="list-style-type: none"> - la correlazione genetica tra diverse patologie. Quindi l'importanza di uno studio multidisciplinare in modo particolare su studi di genetica in malattie rare con interesse chirurgico. - procedure mini-invasive, alla analgesia e gestione del dolore postoperatorio e quindi dimostrare la fattibilità di tali procedure utilizzando percorsi standardizzati per ridurre al minimo i rischi di complicanze

Progetti

UU.OO. Responsabile	Titolo
Anestesia e Rianimazione, Dott. Nicola Disma	Studio randomizzato, controllato, doppio cieco, in fase III, pregabalin vs placebo sul consumo di morfina e intensità del dolore dopo chirurgia per pectus excavatum in età pediatrica
Cardiochirurgia e CCV, Dott. Franco Lerzo	Efficacia del fenoldopam mesilate nel controllo dell'ischemia splancnica durante circolazione extracorporea nei pazienti pediatrici"
Cardiochirurgia e CCV, Dott. Giuseppe Cervo	Profilo di espressione genica nello scompenso cardiaco avanzato: identificazione e validazione di nuovi biomarcatori.
Chirurgia, Dott. Alessio Pini Prato	Caratterizzazione della variabilità fenotipica della malattia di Hirschsprung e ruolo del proto-oncogene RET nell'omeostasi immunitaria e microbica dell'intestino umano e murino
Oculistica, Dott. Paola Camicione	Realizzazione di un Centro Retina Oftalmologico Pediatrico per lo Studio, la Diagnosi e il Trattamento delle Malattie Retiniche e Neurooftalmologiche in Oftalmologia Pediatrica
Odontoiatria, Dott. Donato De Angelis	Disfunzioni dell'articolazione temporomandibolare (ATM) nell'artrite idiopatica giovanile
Odontoiatria, Dott. Enrico Calcagno	Alterazioni oro-dento-facciali nelle sindromi genetiche rare

- J PEDIATR SURG 2010;45(10):e21-3.
Impact Factor: 1.43
Impact Factor Norm. Ministeriale: 4
7. **Torre M, Yankovic F, Herrera O, Borel C, Latorre JJ, Aguilar P, Varela P.**
Granular cell tumor mimicking a subglottic hemangioma.
J PEDIATR SURG 2010;45(12):e9-11.
Impact Factor: 1.43
Impact Factor Norm. Ministeriale: 4
8. **Volpe P, Tuo G, De Robertis V, Campobasso G, Marasini M, Tempesta A, Gentile M, Rembouskos G.**
Fetal interrupted aortic arch: 2D-4D echocardiography, associations and outcome.
ULTRASOUND OBSTET GYNECOL 2010 Mar;35(3):302-9.
Impact Factor: 3.154
Impact Factor Norm. Ministeriale: 3

TRIALS CLINICI APPROVATI DAL COMITATO ETICO NEL 2010

U.O.	Titolo No. protocollo	CE seduta
Pediatria II - Reumatologia	A long term, multi-center, longitudinal post-marketing, observational registry to assess long term safety and effectiveness of HUMIRA® (Adalimumab) in children with moderate to severe active polyarticular or polyarticular course juvenile idiopathic arthritis (JIA) - STRIVE P10-262	01/10
Nefrologia e Dialisi	Effetto proteininurico dell'Everolimus in pazienti con trapianto di rene trattati immediatamente dopo la procedura chirurgica	01/10
Malattie Infettive	Studio trasversale, multicentrico, epidemiologico condotto nei Paesi occidentali e asiatici in bambini e adolescenti affetti da epatite B cronica	02/10
Pediatria II - Reumatologia	Studio aperto suddiviso in due parti per valutare il beneficio clinico e la sicurezza a lungo termine di Etanercept in bambini e adolescenti affetti da artrite idiopatica giovanile nella forma oligoarticolare estesa, artrite associata ad entesite o artrite psoriasica 0881A1-3338-WW	02/10
Anestesia e Rianimazione	Livelli di Troponina Cardiaca I e di Peptide Natriuretico nei neonati asfittici affetti da encefalopatia ipossico ischemica: relazione con il grado di severità del danno cerebrale	02/10
Pediatria II - Reumatologia	β-CONFIDENT - An open-label, long-term, prospective, observational study to monitor the safety and effectiveness of Ilaris® in CAPS patients CACZ885D2401	02/10
Clinica Pediatrica	Multicenter prospective cluster randomized open with a blinded end point (PROBE) parallel-group study on treatment with biphasic insulin BIAsp70/30 and short-acting insulin or rapid-acting analogue plus glargine in comparison with short-acting insulin or rapid-acting analogue plus glargine to evaluate the metabolic control and quality of life in children and adolescent with type 1 diabetes mellitus over 12 months FARM8MR2J7	02/10
Pediatria II - Reumatologia	Valutazione mediante risonanza magnetica nucleare del danno precoce a carico della cartilagine articolare in pazienti affetti da artrite idiopatica giovanile	02/10
Neuropsichiatria Infantile	Profilo di personalità e qualità della vita in soggetti con pregressa epilessia punta onda continue in sonno lento	02/10
Anestesia e Rianimazione	Confronto tra Sterofundin (e glucosio 1%) e soluzione fisiologica (e glucosio 1%) per la fluido terapia di mantenimento intraoperatoria in pazienti sottoposti a chirurgia maggiore e media di età inferiore a 36 mesi	04/10
Clinica Pediatrica	Prevalenza di sindrome metabolica nei pazienti fuori terapia dopo tumore pediatrico. Analisi dei fattori di rischio e dei marcatori biochimici della sindrome IGG MOMA 005	04/10
Clinica Pediatrica	Studio della massa ossea e composizione corporea in neonati e lattanti con diverse tipologie di crescita intrauterina IGG MOMA 006	04/10
Malattie Infettive	Studio prospettico osservazionale sulla sicurezza nei bambini di età ≤24 mesi che assumono Oseltamivir per il trattamento o la profilassi dell'infezione influenzale NV25182	04/10
Clinica Pediatrica	Kuvan® Adult Maternal Paediatric European Registry KAMPER	04/10
Ematologia ed Oncologia	Registro Europeo di Evoltra (Clofarabina)	04/10

Pediatria II - Reumatologia	Sviluppo dei criteri diagnostici per la sindrome da attivazione macrofagica (MAS) nell'artrite idiopatica giovanile ad esordio sistemico (SJIA) IGG-Ravelli 02	04/10
Nefrologia e Dialisi	Validazione del dosaggio di anticorpi circolanti verso neo-autoantigeni glomerulari (SOD2, AR, PLA2r) come biomarker surrogato della evoluzione della glomerulo nefrite membranosa MGN-1	04/10
Anestesia e Rianimazione	European network for central hypoventilation syndromes: optimizing health care to patients	04/10
Cardiologia	Studio di valutazione delle preferenze sulle diverse modalità di intervento per sostituzione del condotto ventricolo destro - arteria polmonare in pazienti con cardiopatie congenite PROSPECT	04/10
Nefrologia e Dialisi	Terapia della recidiva di sindrome nefrosica post-Rituximab in pazienti 'Short-Mid and Lasting Remittent'. Comparazione di differenti schemi terapeutici IGG-SN-MAB 4	04/10
Clinica Pediatrica	PedsQL 3.0 Module Diabetes validation for the translation into the Italian language FARM8MR2J7- addendum	04/10
Ematologia e Oncologia Pediatrica	L'informazione nel pz. sottoposto a trapianto allogenico di cellule staminali emopoietiche: intervista al genitore	05/10
Malattie Muscolari e Neuro- degenerative	Construction of Database for a nation-wide Italian collaborative network of mitochondrial diseases GUP09004	05/10
Ematologia e Oncologia	Single-dose pilot study of oral rivaroxaban in pediatric subjects with venous Thromboembolism BAY59-7939/12892	05/10
Nefrologia e Dialisi	Studio del reflusso vescico-ureterale con introduzione endovesiciale di mezzo di contrasto ecografico (Sonovue) PGSONO	06/10
Anestesia e Rianimazione	Sugammadex vs Neostigmina in lattanti e bambini sottoposti a chirurgia otorinolaringoiatrica, nella prevenzione del blocco neuromuscolare residuo postoperatorio: studio di fase III, monocentrico randomizzato controllato, in cieco IGG-GB01	06/10
Clinica Pediatrica	Studio multicentrico randomizzato controllato di fase III, in doppio cieco, con controllo placebo, per valutare l'incidenza delle esacerbazioni polmonari ricorrenti nei pazienti affetti da fibrosi cistica che assumono due diverse dosi di Nacystelyn® inalabile SMB-NAL-III-09-01	06/10
Malattie Muscolari e Neuro- degenerative	Outcome measures in Duchenne muscular dystrophy: validation of the Pediatric Quality of Life Inventory TM Neuromuscular Module in the Italian population and correlation with other functional assessments GUP09010 Telethon	06/10
Pediatria II - Reumatologia	N open label MC efficacy and safety study of 4-month canakinumab trtm with 6-month FU in patients with active recurrent or chronic TNF-receptoe associated periodic syndrome (TRAPS) CACZ885D2203	06/10
Neuropsichiatria Infantile	Ricerca di mutazioni a carico del gene GLUT-1 (SLC2A1) nei pazienti affetti da emiplegia alternante	06/10
Neuropsichiatria Infantile	Studio clinico randomizzato, multicentrico, in doppio cieco, controllato verso placebo, a gruppi paralleli sugli effetti di eslicarbazepina acetato (BIA 2-093) come terapia aggiuntiva sulla funzione cognitiva in bambini con epilessia refrattaria parziale BIA-2093-208	06/10
Malattie Infettive	Osservatorio per il trattamento dell'epatite cronica da virus C nei bambini italiani	06/10

Cardiochirurgia e Chirurgia Cardiovascolare	Studio randomizzato, controllato, multi dose, multicentrico, adattivo, di fase II/III, condotto su neonati affetti da emangioma infantile proliferativo (IH, Infant Hemangioma) con necessità di terapia sistemica, volto a confrontare 4 posologie di propranololo (1 o 3 mg/kg/die per 3 o 6 mesi) rispetto a placebo (in doppio cieco) V00400SB201	06/10
Clinica Pediatrica	Nordinet® - International Outcome Study (Nordinet®IOS) Nordinet®IOS	09/10
Ematologia e Oncologia Pediatrica	Raccolta di dati clinici nell'ambito di diagnostica comprensiva di Anemia di Fanconi: creazione di un database clinico-biologico	09/10
Malattie Infettive	Studio osservazionale italiano sull'utilizzo di micafungina come terapia per le infezioni fungine sistemiche MYOS	09/10
Lab. Diagnosi Pre Post Natale Malattie Metaboliche	Telethon Network of Genetic Biobanks GTB07001	09/10
Ematologia e Oncologia	Studio combinato di fase 1/2 di definizione della dose e comparativo, randomizzato, in aperto per la valutazione dell'efficacia e della sicurezza di plerixafor in aggiunta ai regimi terapeutici standard di mobilizzazione delle cellule staminali ematopoietiche nel sangue periferico e la successiva raccolta mediante aferesi, rispetto ai soli regimi terapeutici standard di mobilizzazione in pazienti pediatrici di età compresa tra 2 e 18 anni, affetti da tumori solidi e idonei ai trapianti autologhi	09/10
Clinica Pediatrica	Studio randomizzato in doppio cieco, controllato con placebo a gruppi paralleli volto a confermare l'efficacia e sicurezza di 12 settimane di trattamento con tiotropio 5 µg per somministrazione orale tramite l'inalatore Respimat® una volta al dì, in pazienti con fibrosi cistica BI 205.438	09/10
Ematologia e Oncologia Pediatrica	Studio multicentrico in aperto, sulla sicurezza e farmacocinetica di dosi progressive di una proteina di fusione albumina - fattore IX di coagulazione ricombinante (rIX-FP) in soggetti con Emofilia B	09/10
Pediatria II - Reumatologia	Ruolo dell'inflammasoma come mediatore intracellulare delle manifestazioni cliniche a carattere infiammatorio in corso di malattia di Gaucher: un innovativo target terapeutico	09/10
Nefrologia e Dialisi	Valutazione ed attivazione delle potenzialità riparative delle cellule staminali renali residenti e di cellule progenitrici renali eterologiche STEM-REN	09/10
Lab. Genetica Molecolare e Citogenetica	Studio dei sistemi di trasporto ionico nell'epitelio bronchiale umano	09/10
Clinica Pediatrica	Lo screening neonatale della Fibrosi Cistica (FC) in Italia. Indagine valutativa sugli aspetti tecnico-scientifici, organizzativi, psico-relazionali	09/10
Malattie Infettive	SEIFEM 2010: Indagine epidemiologica su eventuali fattori di rischio, favorenti l'insorgenza di una infezione fungina, pre-ospedalizzazione nei soggetti affetti da leucemia mieloide acuta SEIFEM 2010	09/10
Lab. di Oncologia	Caratterizzazione di meccanismi immunoregolatori in pazienti pediatrici allergici	10/10
Pneumologia	Studio randomizzato di fase III in doppio cieco controllato vs placebo a gruppi paralleli volto a valutare l'efficacia e la sicurezza di 48 settimane di trattamento di tiotropio bromide inalato oralmente (2.5 microgr e 5.0 microgr una volta al giorno) somministrato con	10/10

	l'inalatore Respimat® in adolescenti (12-17 anni) con asma moderato persistente BI 205-444	
Anestesia e Rianimazione	Studio randomizzato, controllato, doppio cieco, in Fase III, pregabalin vs placebo sul consumo di morfina e intensità del dolore dopo chirurgia per artrodesi vertebrale - Studio PAV	10/10
Neuropsichiatria Infantile	A randomized, double-blind, placebo-controlled, parallel group study to evaluate AFQ056 in adult patients with Fragile X Syndrome CAFQ056A2212	10/10
Ematologia e Oncologia	Protocollo collaborativo internazionale per il trattamento di bambini ed adolescenti affetti da Leucemia Linfoblastica Acuta	10/10
Pronto Soccorso Medico e Medicina d'Urgenza	Trial controllato randomizzato multicentrico di valutazione comparativa dell'ondansetron verso domperidone per il trattamento sintomatico del vomito acuto da gastroenterite nel bambino FARM 8E53XM	10/10
Patologia Neonatale	Programma educativo per le madri dei neonati prematuri ricoverati in terapia intensiva neonatale: valutazione degli effetti sulla capacità di gestione dello stress materno, sulla percezione del comportamento del neonato e sulla sicurezza materna durante il suo accudimento	12/10
Ematologia e Oncologia	Ricerca del glucano nel liquor in una popolazione di soggetti in trattamento per leucemia linfoblastica acuta/linfoma non HDG	12/10
Neuropsichiatria Infantile	Metallotioneine nella sindrome di Rett	12/10
Pediatria II - Reumatologia	Adattamento cross-culturale e validazione della versione del genitore e del paziente del "juvenile idiopathic arthritis multidimensional assessment report (JAMAR)" JAMAR	12/10
Anestesia E Rianimazione	Studio di coorte sui rischi di emergenza delirium in bambini sottoposti ad anestesia generale per risonanza magnetica nucleare	12/10
Pneumologia	Livelli ematici di vitamina D ed infezioni respiratorie del bambino in età prescolare	12/10
Neuropsichiatria Infantile	Ruolo pro infiammatorio delle CC chemochine nella fisiopatologia della sindrome di West e altre encefalopatie epilettiche	12/10
Ematologia e Oncologia	ESIOPEN Study- studio di fase I/II per dosi e schedule dell'anticorpo monoclonale anti GD2ch14.18/CHO in infusione continua associata a desleuchina (IL2) in pazienti con neuroblastoma refrattario o recidivato	12/10
Cardiologia	A randomized open label study comparing efficacy parameters for a high and a low dose of ambrisentan (adjusted for BW) for treatment of pulmonary arterial hypertension in pediatric patients aged 8 yrs up to 18 yrs AMB112529	12/10
Cardiologia	An open label long term extension study for treatment of pulmonary arterial hypertension in pediatric patients aged 8 yrs up to 18 yrs who have participated in AMB112529 and in whom continued treatment with ambrisentan is desired AMB114588	12/10

**FINANZIAMENTI PER PROGETTI DI RICERCA IN CORSO NEL 2010
OTTENUTI DALLA COMUNITA' EUROPEA**

VI Framework Programme

Functional Genomics and Neurobiology of Epilepsy - EPICURE (LSHM-CT-2006-037315) Principal Investigator: Federico Zara - Laboratory of Neurogenetics

Translational Research in Paediatric Rheumatology - TRiPR (MSCF-CT-2006-046108) Principal Investigator: Alberto Martini - Pediatrics-Rheumatology

Health-e-Child (IST-2004-27749)
Principal Investigator: Alberto Martini - Pediatrics-Rheumatology

VII Framework Programme

Understanding Inflammation-associated Tumorigenesis for the Rational Design of Novel Anti-cancer Therapeutic Strategies - INFLA-CARE (HEALTH-F2-2009-223151)
Principal Investigator: Mirco Ponzoni - Laboratory of Oncology

European Initiative to Improve Knowledge, Treatment and Survival of Haemophagocytotic Syndromes in Children - CureHLH (HEALTH-F2-2008-201461)
Principal Investigator: Lorenzo Moretta - Scientific Direction

Natural Course, Pathophysiology, and Models for Early Diagnosis and Innovative Treatment of TNF Receptor Associated Periodic Syndrome (TRAPS) and Hereditary Recurrent Fevers - EUROTRAPS
Principal Investigators: Isabella Ceccherini - Laboratory of Molecular Genetics and Cytogenetics; Marco Gattorno - Pediatrics-Rheumatology

Therapeutic Challenges in Leukodystrophies: Translational and Ethical Research towards Clinical Trials - LeukoTreat (HEALTH-F2-2010-241622)
Principal Investigator: Mirella Filocamo - Laboratory of Pre- and Postnatal Diagnosis of Metabolic Diseases

Public Health

The PRES Network for Autoinflammatory Diseases in Childhood - EuroFever (EUHC 2007 332)
Principal Investigator: Marco Gattorno - Pediatrics-Rheumatology

European Network for Central Hypoventilation Syndromes: Optimizing Health Care to Patients - EUCHS (2008 206)
Principal Investigator: Giancarlo Ottonello - Intensive Care

A Reference Network for Langerhans Cell Histiocytosis and Associated Syndromes in the EU - HistoNet (2007 120)
Principal Investigator: Riccardo Haupt - Epidemiology and Biostatistics

Animation for Children to Teach and Influence Values and Views on Healthy Eating and Physical Activity - ACTIVE (2008 225)
Principal Investigator: Marina Vignolo - Pediatrics Clinic

FINANZIAMENTI PER PROGETTI DI RICERCA MINISTERIALI

ISTITUTO SUPERIORE DI SANITÀ

"Analysis of molecular mechanisms in the innate immune responses in HIV-infected elite natural controller subjects and in infected but not progressing animal models"

Responsabile Scientifico: Dott. Roberto Biassoni
Laboratorio di Medicina Molecolare

"PodoNet: Consortium for Clinical, Genetic and Experimental Research into Hereditary Diseases of the Podocyte (PodoNet)"

Responsabile Scientifico: Dott. Gian Marco Ghiggeri
U.O. Nefrologia e Dialisi

"International Hirschsprung Disease Consortium (HSCR)"

Responsabile Scientifico: Dott.ssa Isabella Ceccherini
Laboratorio di Genetica Molecolare e Citogenetica

"Screening neonatale di massa per l'ipotiroidismo congenito e per altre malattie rare"

Responsabile Scientifico: Prof. Roberto Cerone
U.O. Clinica Pediatrica

AGENZIA ITALIANA DEL FARMACO (AIFA)

"Studio multicentrico prospettico in aperto con randomizzazione a grappolo di confronto tra insulina premiscelata BIAsp 70/30 vs. rapida e/o ultrarapida in pazienti pediatrici con diabete mellito tipo 1 per valutare il controllo metabolico e la QoL"

Responsabile Scientifico: Dott. Giuseppe D'Annunzio
U.O. Clinica Pediatrica

"Multicenter randomized study to assess the efficacy and the safety of two therapeutic regimens (high dose of himiglucerasae versus co-administration of imiglucerase and miglustat) in type I Gaucher disease patients who have not risponde to previous treatment with low dose imiglucerase"

Responsabile Scientifico: Dott.ssa Maja Di Rocco
U.O. Pediatria II - Reumatologia

"CHIP - Prevenzione della trasmissione materno-fetale dell'infezione da citomegalovirus umano (HCMV) mediante somministrazione di immunoglobuline iperimmuni virus-specifiche a donne gravide con infezione primaria da HCMV"

Responsabile Scientifico: Dott. Emilio Cristina
U.O. Malattie Infettive

Ministero della Salute

Giovani Ricercatori

"Neuronal ion channels and epilepsy: pathogenic mechanisms and novel therapeutic strategies by RNA interference"

Responsabile Scientifico: Dott. Federico Zara
U.O. Malattie Muscolari e Neurodegenerative

“Analysis of the pathogenetic mechanisms underlying lysosomal disorders using zebrafish biosensors”

Responsabile Scientifico: Dott.ssa Mirella Filocamo
Laboratorio Diagnosi pre e postnatale Malattie Metaboliche

“Cystic fibrosis as a model disease for protein misfolding defects”

Responsabile Scientifico: Dott.ssa Nicoletta Pedemonte
Laboratorio di Genetica Molecolare e Citogenetica

Progetti ordinari

“Early onset obesity in children: role of inflammation in the development insulin resistance”

Responsabile Scientifico: Dott. Luigi Varesio
Laboratorio di Biologia Molecolare

“Establishment of a GMP validated Bio-bank of Effector Lymphocytes specific for opportunistic pathogens and the adoptive cell therapy in haematopoietic stem cell transplantation”

Responsabile Scientifico: Dott. Giorgio Dini
U.O.C. Ematologia e Oncologia Pediatrica

“Identification of tumor biomarkers through a biology-driven integrated approach”

Responsabile Scientifico: Dott. Luigi Varesio
Laboratorio di Biologia Molecolare

“Il buon uso dell'organo”

Responsabile Scientifico: Dott. Fabrizio Ginevri
U.O. Nefrologia e Dialisi

Programmi Strategici

“Identificazione e studio di fattori di rischio per la prevenzione, la diagnosi e la cura della morbilità e mortalità materna e infantile”

Responsabile Scientifico: Prof. Roberto Ravazzolo
Laboratorio di Genetica Molecolare e Citogenetica

“Microambiente tumorale: ruolo nella progressione neoplastica ed effetti sulle difese dell'ospite. Identificazione di nuovi bersagli per lo sviluppo di terapie innovative”

Sottoprogetto: “Stromal, tumoral and antiangiogenic targeting”
Responsabile Scientifico: Dott. Mirco Ponzoni
Laboratorio di Oncologia

“Microambiente tumorale: ruolo nella progressione neoplastica ed effetti sulle difese dell'ospite. Identificazione di nuovi bersagli per lo sviluppo di terapie innovative”

Sottoprogetto: “Role of IL-12, IL-23 and IL-27 receptors in the growth and progression of human leukemias”
Responsabile Scientifico: Dott. Vito Pistoia
Laboratorio di Oncologia

“Meccanismo d'azione ed efficacia di molecole biologiche e farmaci citotossici di ultima generazione e loro interazione”

Sottoprogetto: “Utilizzo di SiRNA specifici per definire le alterazioni del microambiente tumorale indotte da ipossia e triptofano”
Responsabile Scientifico: Dott. Luigi Varesio
Laboratorio di Biologia Molecolare

Ricerca Oncologica – Programmi Integrati

“Nuovi approcci diagnostici come base molecolare per lo sviluppo di terapie innovative nella cura delle neoplasie ematologiche”

Responsabile Scientifico: Prof. Lorenzo Moretta
Direzione Scientifica

“Identification of therapeutic targets and development of new anti-tumor therapies”

Responsabile Scientifico: Dott.ssa Alessandra Eva
Laboratorio di Biologia Molecolare

Ricerca Oncologica

“Health Status of adults survivors of childhood cancer”

Responsabile Scientifico: Dott. Riccardo Haupt
Servizio di Epidemiologia e Biostatistica

“New immunotherapeutic approaches to neuroblastoma”

Responsabile Scientifico: Dott. Alberto Garaventa
U.O.C. Ematologia e Oncologia Pediatrica

**FINANZIAMENTI PER PROGETTI DI RICERCA NON MINISTERIALI
OTTENUTI DA ENTI PUBBLICI O DA FONDAZIONI**

UNIVERSITÀ DELLA CALIFORNIA SAN FRANCISCO (USA)

"Novel small-molecule therapies for CF"

Responsabile Scientifico: Dott. Luis Juan Vicente Galieta
Laboratorio di Genetica Molecolare e Citogenetica

FONDAZIONE EUROPEA CONTRO LE LEUCODISTROFIE (ELA)

"Effect of curcumin on mutant GFAP aggregation associated with Alexander Disease"

Responsabile Scientifico: Dott.ssa Isabella Ceccherini
Laboratorio di Genetica Molecolare e Citogenetica

"Identification of genes involved in hypomyelinating white matter disorders"

Responsabile Scientifico: Dott. Federico Zara
U.O. Malattie Muscolari e Neurodegenerative

ASSOCIAZIONE SAVONESE CONTRO LE LEUCEMIE E DI LINFOMI (ASCOLL)

"Diagnostica avanzata di laboratorio presso la residenza del paziente mediante l'utilizzazione di Point Care mobili nell'assistenza domiciliare a pazienti affetti da patologie ematologiche"

Responsabile Scientifico: Dott. Giovanni Melioli
Laboratorio Centrale di Analisi

FONDAZIONE NORD-AMERICANA PER LA FIBROSI CISTICA

"Functional evaluation of CFTR pharmacological modulators" (precedentemente denominato "Screening of approved drugs and biologically-active compounds to identify novel pharmacological tools")

Responsabile Scientifico: Dott. Luis Juan Vicente Galieta
Laboratorio di Genetica Molecolare e Citogenetica

ASSOCIAZIONE ITALIANA PER LA RICERCA SUL CANCRO

"Comprehensive diagnosis and treatment for intracranial pediatric ependymoma"

Responsabile Scientifico: Dott.ssa Maria Luisa Garrè
U.O. Neurochirurgia

"Role of ATP and immunosuppressive cells in neuroblastoma microenvironment"

Responsabile Scientifico: Dott.ssa Lizzia Raffaghello
Laboratorio di Oncologia

"Cell therapy with TRAIL-armed, genetically engineered or phenotypically redirected, effectors"

Responsabile Scientifico: Dott. Mirco Ponzoni
Laboratorio di Oncologia

"IL-23 receptor and WSX1 as potential tumour suppressor genes in human B cell malignancies"

Responsabile Scientifico: Dott.ssa Irma Airoidi

Unità A.I.R.C. Immunologia e Tumori

“Phage display technology for novel tumour and vascular targeted therapies against neuroblastoma”

Responsabile Scientifico: Dott. Fabio Pastorino
Laboratorio di Oncologia

“Cytokine receptors as potential targets for epigenetic silencing in hematopoietic malignancies”

Responsabile scientifico: dott. Vito Pistoia
Laboratorio di Oncologia

“Development of RNAi-mediated silencing strategies for the design of tumour-targeted therapies of neuroblastoma”

Responsabile scientifico: Dott. Mirco Ponzoni
Laboratorio di Oncologia

REGIONE LIGURIA

“Carcinoma mammario in gravidanza e strategie per preservare la fertilità in donne candidate a chemioterapia adiuvante: protocollo interaziendale per la gestione clinica e per la ricerca applicata”

Responsabile Scientifico: Prof. Giorgio Bentivoglio
U.O. Ostetricia e Ginecologia

“Valutazione mediante risonanza magnetica nucleare del danno precoce a carico della cartilagine articolare in pazienti affetti da artrite idiopatica giovanile”

Responsabile Scientifico: Prof. Alberto Martini
U.O. Pediatria II – Reumatologia
Regione Liguria

“Endotelio di derivazione tumorale: caratterizzazione e targeting immunologico a fini terapeutici”

Responsabile Scientifico: Dott. Vito Pistoia
Laboratorio di Oncologia
Regione Liguria

“Nuovi percorsi nel trattamento della distrofia muscolare: riabilitazione respiratoria e trattamento farmacologico sperimentale”

Responsabile Scientifico: Prof. Carlo Minetti
U.O. Malattie Muscolari e Neurodegenerative
Regione Liguria

COMPAGNIA DI SAN PAOLO DI TORINO

“Sensibilizzare i tumori cerebrali alla radio e chemioterapia con inibitori dei checkpoint del ciclo cellulare”

Responsabile Scientifico: Dott.ssa Valeria Capra
U.O. Neurochirurgia

ASSOCIAZIONE PER LA RICERCA SUI TUMORI CEREBRALI DEL BAMBINO

“Studi di genetica molecolare sui tumori del sistema nervoso nei bambini”

Responsabile Scientifico: Dott.ssa Maria Luisa Garrè
U.O. Neurochirurgia

**FINANZIAMENTI PER PROGETTI DI RICERCA OTTENUTI
DA ENTI PRIVATI**

ASSOCIAZIONE DONATORI MIDOLLO OSSEO (ADMO)

“Studio delle malattie emato-oncologiche di maggior interesse dell’età pediatrica”

Responsabile Scientifico: Dott. Carlo Dufour

U.O.S. di Ematologia Clinica e di Laboratorio – U.O.C. Ematologia e Oncologia Pediatrica

PFIZER ITALIA S.R.L.

“Sindromi da insufficienza midollare, focalizzata negli ultimi tempi sul potenziale ruolo terapeutico di anti-TNF α nelle aplasie acquisite e nell’anemia di Fanconi”

Responsabile Scientifico: Dott. Carlo Dufour

U.O.S. di Ematologia Clinica e di Laboratorio – U.O.C. Ematologia e Oncologia Pediatrica

NOVARTIS PHARMA AG

“The PRES european network of registries for autoinflammatory diseases in childhood”

Responsabile Scientifico: Dott. Marco Gattorno

U.O. Pediatria II – Reumatologia

ZAMBON S.P.A.

“Evaluation of the protective of Tamarind Seed Polysaccharide on air way epithelial cells exposed *in vitro* to oxidative stress induced by exogenous factors”

Responsabile Scientifico: Prof. Giovanni Rossi

U.O. Pneumologia

GRUPPO ANGELINI

“Ricerca scientifica biomedica per la prevenzione e cura delle patologie che colpiscono l’infanzia”

Responsabile Scientifico: Dott. Vito Pistoia


Laboratorio di Oncologia

SANDOZ S.P.A.

“Post-marketing surveillance to monitor the long-term safety and efficacy of Omnitrope® in all approved pediatric indications”

Responsabile Scientifico: Mohamad Maghnie

U.O. Clinica Pediatrica



ANNUAL REPORT 2010



IRCCS "Istituto Giannina Gaslini"
Via Gerolamo Gaslini, 5
16147 Genova - Italia
Tel. 010 56361
web www.gaslini.org

ALLC

Istituto
Giannina Gaslini
*per la cura, difesa, ed assistenza
dell'infanzia e della fanciullezza*

Istituto a carattere scientifico
(D.M. 24/4/1959, N° 300.8/60807)

CCD e Servizio Qualità

16148 Genova Quarto

Telefono 010 56361



ISTITUTO GIANNINA GASLINI
22193/11 - 31/05/2011
001.007.307 - Protocollo Generale



**Alla cortese attenzione del
Direttore Generale
Dott. Paolo Petralia**

**Responsabile Bilancio,
Contabilità e Finanza
Dott.ssa Stefania Moncini**

LORO SEDI

In riferimento a quanto richiesto si trasmette la relazione predisposta dall'U.O.
Controllo di Gestione e Servizio Qualità da allegare al Bilancio.
Cordiali Saluti.

Responsabile Controllo di
Gestione e Servizio Qualità
(Dott. Ubaldo Rosati)

1. Dati complessivi di attività

Nel corso degli ultimi anni sono andate stabilizzandosi alcune linee di tendenza: come più sopra anticipato, diminuisce progressivamente il numero dei pazienti assistiti in costanza di ricovero a fronte di un incremento costante della complessità della casistica (Tab.1).

Tab. 1 Dati di attività

	2006	2007	2008	2009	2010
DEGENZA ORDINARIA (DO)					
Degenza Media	5,15	5,46	5,28	5,44	5,53
N° dimessi	18.208	17.162	17.481	16.844	17.026
di cui N° dimessi extra Regione	8.325	7.855	8.166	7.518	7.536
Peso Medio DO*	0,9	0,92	0,95	0,89	0,91
Tasso di Occupazione DO	73,62	74,19	76,37	78,43	80,43
% dimessi con DRG chirurgici	21,59	21,88	21,54	20,87	22,45
DAY HOSPITAL (DH)					
N° accessi DH	24.320	25.147	26.505	29.064	29.247
di cui N° accessi DS	2565	2473	2.622	2.589	2.520
Tasso di occupazione DH	82,69	86,5	92,64	94,7	90,04
PRESTAZIONI AMBULATORIALI	435.819	431.293	468.645	485.265	496.858

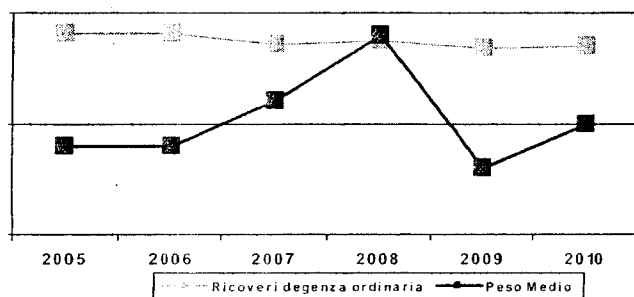
* A far data dal 2009 i pesi correlati ai DRGs. non sono più confrontabili con quelli degli anni precedenti a seguito delle modifiche apportate nell'anno al sistema di classificazione.

La maggiore severità dei pazienti ricoverati trova riscontro nell'aumento della durata media della degenza e nell'incremento progressivo del peso medio.

La figura 1 evidenzia l'incremento della complessità della casistica (non significativo, come evidenziato il dato 2009) a fronte del minor numero di casi in ricovero ordinario.

Sulla base dei dati forniti dal Ministero della Salute l'Istituto Gaslini è attualmente l'ospedale pediatrico cui fa capo, nell'insieme, la casistica più complessa di tutto il territorio nazionale.

Fig. 1 Andamento ricoveri ordinari e complessità della casistica



Il tasso di occupazione è aumentato di 2 punti percentuali, passando da 78,43% a 80,43%.

Il dato presenta fluttuazioni significative nel corso della settimana, riducendosi significativamente il sabato e la domenica quando vengono temporaneamente dimessi tutti i pazienti le cui condizioni cliniche lo consentano.

Di questo va tenuto conto nella valutazione dell'indicatore.

Gli interventi organizzativi e strutturali previsti nel piano strategico dovranno consentire comunque il migliore utilizzo dei posti letto e la migliore funzionalità dell'ospedale su tutto l'arco della settimana.

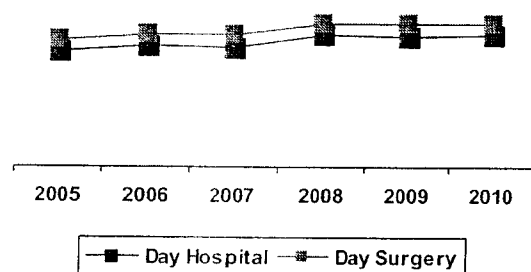
L'Istituto è orientato a favorire ogni qualvolta possibile forme di assistenza che non prevedano l'ospedalizzazione dei pazienti.

Questo indirizzo non è attualmente sempre compiutamente perseguibile soprattutto per i pazienti che provengono da fuori regione: vincoli organizzativi e strutturali non consentono sempre che le prestazioni necessarie possano essere concentrate in un arco temporale contenuto; difficoltà logistiche fanno sì che i familiari stessi tendano a privilegiare il ricovero.

Lo sviluppo dell'ospedale di giorno che troverà sede nel nuovo edificio in via di ultimazione, costituirà un formidabile volano per lo sviluppo del sistema di offerta: la concentrazione degli ambulatori, di day hospital e day surgery, operativi lungo tutto l'arco della giornata, la disponibilità di tutti i servizi consentiranno un pieno soddisfacimento della domanda.

Confermando il trend degli ultimi anni, anche il 2010 ha fatto registrare un incremento complessivo degli accessi di day hospital (+0,6%); stabile il volume complessivo di attività della in day surgery (fig.2).

Fig. 2 Trend day hospital – day surgery



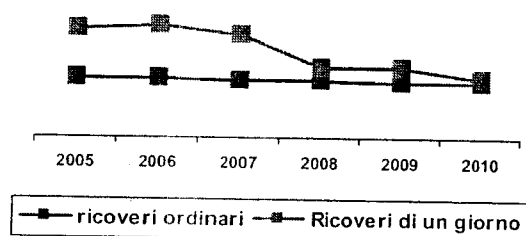
I ricoveri di un giorno sono, in generale e fatte salve le debite eccezioni, espressione di scarsa efficienza gestionale e sono ritenuti potenzialmente a rischio di non appropriatezza: molto spesso infatti le stesse prestazioni avrebbero potuto essere erogate in regime di "pazienti esterni".

Le linee di indirizzo regionali riguardanti gli obiettivi assegnati alle aziende ospedaliere

prevedono di contenerne il numero quanto più possibile.

La figura 3 riporta l'andamento dei ricoveri totali e di quelli di un giorno registrati in Istituto nell'ultimo quinquennio ed evidenzia la riduzione progressiva di quelli di un giorno.

Fig. 3 Trend ricoveri di un giorno – ricoveri ordinary totali



1. 1 Prestazioni chirurgiche

L'attività chirurgica caratterizza e riveste importanza cruciale nell'ospedale di alta complessità.

Ogni anno al Gaslini almeno 9000 pazienti ricevono prestazioni diagnostico-terapeutiche in sedazione moderata e profonda (oltre il 40% dei ricoverati).

La percentuale dei pazienti dimessi con DRGs chirurgici (da ricovero ordinario, quindi, con esclusione delle prestazioni di day surgery) è fissata al 22,45%.

Per interpretare correttamente questo dato, che sottostima significativamente le prestazioni effettivamente erogate, bisogna tenere conto dell'inadeguatezza del sistema DRGs attualmente in dotazione quale descrittore della casistica pediatrica. Un numero considerevole di prestazioni eseguite nel bambino con assistenza anestesiológica non danno infatti luogo ad un DRG chirurgico (vedi ad esempio le prestazioni dia diagnostica endoscopica, gastroenterologica e pneumologica).

In tabella 2 vengono riportati i volumi di attività per ciascun settore di competenza dell'Istituto nel 2010.

Per ciascun settore è stato determinato il peso medio degli interventi effettuati, assumendo quale riferimento le SDO correlate, quale indicatore indiretto e certamente molto parziale della complessità delle relative prestazioni.

Volumi di attività e peso medio non possono essere certamente assunti quali parametri per un confronto fra i diversi settori, assolutamente eterogenei in termini di tipologia di prestazioni, durata e complessità relativa degli interventi; si prestano piuttosto quale strumento per il monitoraggio di ciascuna settore con se stesso nel tempo.

Tab. 2 Attività chirurgica

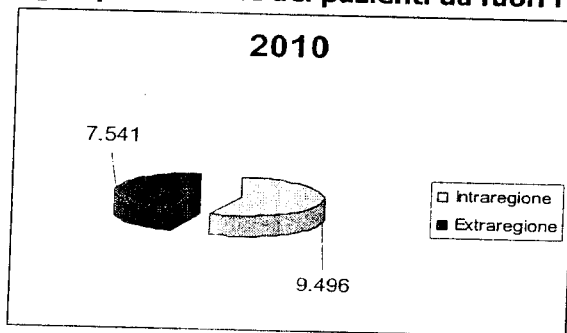
Settore chirurgico	totale casi 2009	PM 2009	totale casi 2010	PM 2010
Chirurgia Pediatrica	2.055	1,25	2.166	1,07
Cardiochirurgia	366	2,72	373	3,36
Cardiologia Interventistica	191	1,97	310	1,41

Neurochirurgia	380	2,19	352	2,03
Oculistica	253	0,92	219	0,62
Ostetricia e Ginecologia	905	0,78	819	0,76
Otorinolaringoiatria	1085	0,47	1.103	0,53
Ortopedia	1.138	1,03	1.228	1,04

1.2 Capacità di attrazione dell'Istituto

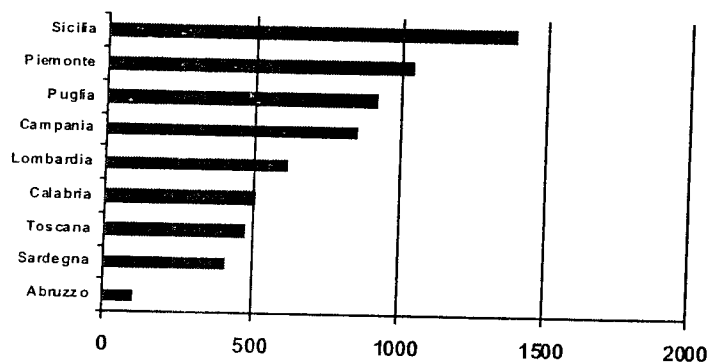
La percentuale dei pazienti provenienti da fuori regione assistiti in ricovero ordinario registrata nel 2010 è stata del 44,26% (fig. 4).

Fig. 4 percentuale dei pazienti da fuori regione



La capacità di attrazione dell'Istituto non è limitata alle regioni del sud Italia ed alle isole. Ben il 37 % dei pazienti proviene da regioni del centro - nord Italia (Fig. 5 e Tab. 3).

Fig. 5 Numerosità pazienti per regione di provenienza



Tab. 3 Attrazione dalle regioni del centro-nord

Regioni	2009		2010	
	DO	DH	DO	DH

Piemonte	922	1.272	939	1.257
Lombardia	620	818	610	795
Toscana	519	718	475	703
Emilia Romagna	315	403	340	424
Lazio	124	134	132	118
Veneto	104	79	93	87
Friuli Venezia Giulia	17	13	27	13
Prov. Trento e Bolzano	21	43	32	33
Umbria	44	41	41	38
Valle D'Aosta	63	71	49	60

I pazienti provenienti da altre nazioni seguiti in ricovero ordinario rappresentano il 6,6% del totale degli extra liguri ed il dato è sostanzialmente stabile nel tempo.

In termini numerici si tratta in prevalenza di bambini appartenenti a nuclei familiari immigrati nella nostra regione.

L'Istituto è d'altra parte da sempre impegnato nel campo della cooperazione internazionale a sostegno dell'infanzia nei paesi bisognosi di aiuto; il piano strategico prevede il potenziamento di questo settore.

Sono state attivati rapporti di collaborazione e convenzioni e con il Venezuela, con il Tripoli Medical Center (Libia), con Romania a favore di pazienti affetti da malattie emato-oncologiche.

La regione Liguria supporta finanziariamente un programma per l'assistenza a pazienti di diversa provenienza (tabella 4).

E' in vigore un rapporto di collaborazione con l'India con finalità formative.

Tab 4 pazienti stranieri

Stato	Totali 2010
ALBANIA	7
BOSNIA-ERZEGOVINA	1
CAPO VERDE	1
KENIA	1
KOSOVO	11
LIBIA	1
MAROCCO	1
PERU	1
TUNISIA	1
UCRAINA	1
BURUNDI	1
TOTALE	27

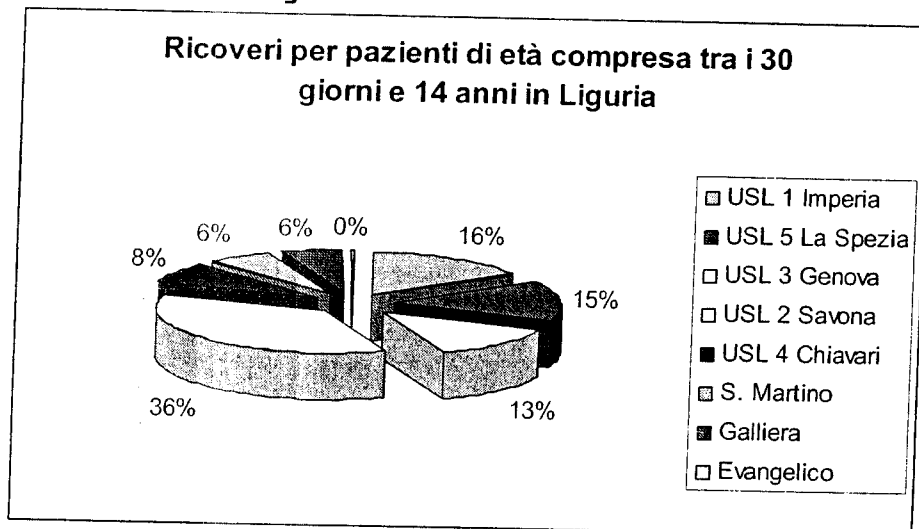
Tab. 5 Capacità di attrazione per dipartimento

DIPARTIMENTI	N. casi 2009	N. casi 2010
Cardio - vascolare	504	527

Chirurgia	2334	2346
Emato - oncologia	736	649
Pediatria	2758	2744
Neuroscienze	729	825
DEA	119	101
Ostetrico neonatale	292	347

In figura 6 vengono presentati i dati di ospedalizzazione per pazienti di età compresa fra i 30 giorni ed i 14 anni relativi al 2010 desunti dal sistema informativo della Regione Liguria. Si evidenzia che pazienti in età pediatrica possono venire ricoverati anche in strutture che non dispongono di unità operative dedicate.

Fig. 6 Ricoveri in Liguria



In tabella 6 viene riportato il numero di pazienti liguri in età pediatrica che sono stati assistiti in strutture sanitarie allocate al di fuori della regione Liguria. I dati sono stati desunti dal data base informativo regionale e sono limitati ai soli DRGs per i quali è prevista l'inclusione dei pazienti al di sotto dei 18 anni. (dato 2009).

Tab. 6 Fughe

FUORI REGIONE	
PIEMONTE	443
VALLE D'AOSTA	4

LOMBARDIA	348
PROV. AUT. BOLZANO e TRENTO	18
VENETO	39
FRIULI V. GIULIA	14
EMILIA ROMAGNA	140
TOSCANA	966
UMBRIA	5
MARCHE	7
LAZIO	39
BAMBINO GESU'	51
ABRUZZO	2
CAMPANIA	41
PUGLIA	28
BASILICATA	1
CALABRIA	30
SICILIA	43
SARDEGNA	2

1.3 Analisi del case mix

In tabella 7 viene riportato l'elenco dei 30 DRGs più complessi selezionati sulla base del peso medio suddivisi in area medica e area chirurgica riferiti all'anno 2010. Per ciascun DRG viene indicato il numero assoluto di casi nel periodo, la percentuale dei pazienti provenienti da fuori regione, le giornate di degenza ed il relativo peso medio.

Tab. 7 I 30 DRGs più complessi

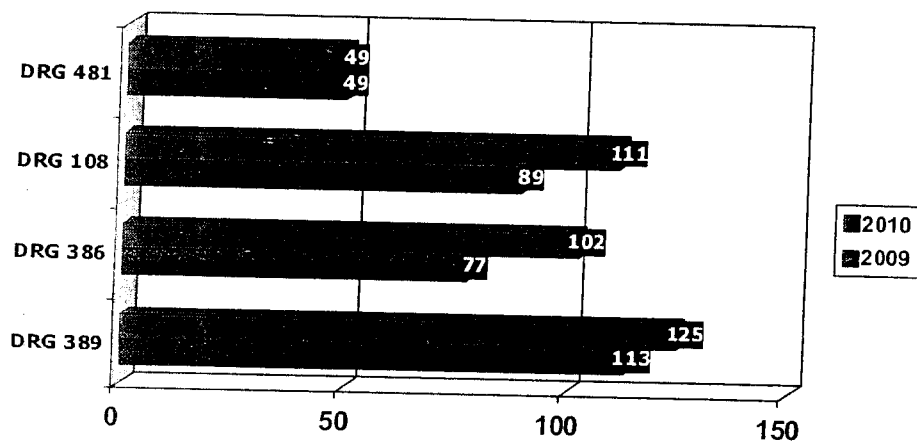
Descrizione DRGs chirurgici	N. Casi	Attrazione	Giornate di degenza	Peso medio
(481) trapianto di midollo osseo	49	75,51%	1.904	15,51
(104) int. valvole cardiache con cateterismo cardiaco	9	77,78%	95	6,06
(496) artrodesi vertebrale combinata anteriore/posteriore	1	100,00%	39	5,18
(108) altri int. cardiotoracici	111	77,48%	2.278	4,12
(497) artrodesi vertebrale escl. quella cervicale con cc	3	100,00%	90	3,85
(110) int. maggiori su sist. cardiovascolare con cc	17	52,94%	510	3,39
(498) artrodesi vertebrale escl. quella cervicale senza cc	3	100,00%	70	3,24
(002) craniotomia eta' >17 per traumatismo	1	100,00%	13	3,17
(401) linfoma e leucemia non acuta con altri int. con c	1	100,00%	8	3,01
(194) int. su vie biliari escl. colecistectomia senza c	5	40,00%	164	2,99
(406) alteraz. mieloprolif.,etc. con int. magg. con cc	2	50,00%	44	2,92
(201) altri int. epatobiliari o su pancreas	2	100,00%	17	2,87
(468) int. chir. esteso non correlato con dia. princ.	15	53,33%	119	2,87
(507) ustione a tutto spessore con trapianto pelle o lesioni da inalaz. senza cc	1	100,00%	22	2,80
(170) altri int. su app. digerente con cc	2	100,00%	45	2,68
(442) altri int. chir. per traumatismo con cc	1	100,00%	64	2,66
(217) sbrigliamento ferita e trapianto cutaneo escl.man	12	66,67%	52	2,60

(192) int. su pancreas, fegato e di shunt senza c	2	50,00%	72	2,60
(111) int. maggiori su sist. cardiovascolare senza cc	5	80,00%	83	2,57

Descrizione DRGs medici	N. Casi	Attrazione	Giornate di degenza	Peso medio
(009) mal. e traumatismi midollo spinale	107	76,64%	615	8,69
(010) neoplasie sist. nervoso con cc	8	87,50%	166	4,21
(011) neoplasie sist. nervoso senza cc	110	76,36%	497	4,04
(012) mal. degenerative sist. nervoso	156	66,03%	889	3,79
(013) sclerosi multipla e atassia cerebellare	12	58,33%	60	3,53
(014) mal. cerebrovascolari specifiche escl. tia	17	41,18%	71	2,95
(015) tia e occlusioni precerebrali	5	60,00%	39	2,51
(016) mal. cerebrovascolari aspecifiche con cc	71	76,06%	733	2,14
(017) mal. cerebrovascolari aspecifiche senza cc	134	66,42%	756	2,12
(018) mal. nervi cranici e periferici con cc	2	100,00%	8	2,11
(019) mal. nervi cranici e periferici senza cc	43	44,19%	273	1,86
(023) stupore e coma non traumatico	80	52,50%	340	1,77
(026) convulsioni e cefalea, eta' < 18	259	33,98%	1.532	1,76
(027) stupore e coma traumat.,coma > 1 h	7	14,29%	11	1,73
(030) stupore e coma traumat.,coma < 1 h, eta' < 18	49	14,29%	281	1,71
(033) commozione cerebrale, eta' < 18	6	0	46	1,64
(034) altre mal. sist. nervoso con cc	61	65,57%	410	1,52
(035) altre mal. sist. nervoso senza cc	533	70,92%	2.013	1,49
(043) ifema	6	0	11	1,49
(044) infez. acute maggiori occhio	11	18,18%	46	1,38

In figura 8 viene posta a confronto la numerosità dei casi per i 5 DRG a maggiore complessità con frequenza interna superiore a 50 casi ricoverati nell'ultimo biennio. Per tutti i DRG così selezionati i volumi 2010 risultano superiori a quelli dell'anno precedente.

Fig. 8 DRGs a maggiore complessità



DRG 481 - trapianto di midollo osseo
 DRG 108 - interventi cardiotoracici
 DRG 386 - neonati gravemente immaturi
 DRG 389 - neonati con affezioni maggiori

I casi totali dimessi da ciascun dipartimento sono stati aggregati in 5 fasce secondo complessità progressiva: da quella minore con peso medio inferiore o pari a 0,59 a quella che comprende i casi più severi con peso medio superiore a 2,27.

In tabella 8 vengono posti a confronto i dati 2009 e 2010 indicando la differenza percentuale dei casi osservati.

Si evidenzia, sostanzialmente per tutti i dipartimenti, la riduzione percentuale dei casi nelle fasce a minore complessità e l'incremento in quelle più complesse.

A livello complessivo di Istituto i pazienti con peso medio inferiore o pari 0,59 sono stati 322 in meno rispetto all'anno precedente; quelli con peso medio superiore 0,86 sono stati 464 in più.

Tab. 8 Articolazione della casistica per fasce di complessità

	<=0,59	<=0,86	<=1,36	<=2,27	> 2,27
	Diff%	Diff%	Diff%	+Diff%	Diff%
TUTTO IGG	-4,6	+1,2	+15,2	+3,1	+1,6
Cardio - vascolare	-13,3	+4,46	+17,21	-1,9	+0,07
Chirurgia	-7,48	-1,68	+16,7	+7,1	-10,74
Emato - oncologia	+8,8	-13,06	+14,5	-33,3	+13,58
Pediatria	-8,9	-7,06	+17,1	+8,89	-14,2
Neuroscienze	+6,2	+21,8	+12,1	-15,6	0
Dea	-10,8	-0,15	+2,1	+82,3	-0,5
Ostetrico neonatale	-2,2	+21,3	+27,7	+37,5	+13,57

In tabella 9, per ciascun dipartimento, viene riportato il numero dei casi più complessi ricoverati nel 2010 con peso medio superiore a 1,36, le giornate di degenza complessive riferite a tali casi e la percentuale dei pazienti da fuori regione del dipartimento.

Tab. 9 Casistica a maggiore complessità, per dipartimento

DIPARTIMENTI	N. CASI	GG DI DEGENZA	% FUORI REGIONE
Cardio - vascolare	287	2729	74,12
Chirurgia	821	12007	44,90
Emato - oncologia	238	4994	39,05
Pediatria	208	1560	64,25

Neuroscienze	58	275	64,40
DEA	26	219	12
Ostetrico neonatale	170	4088	11,41

2. Ospedale sicuro

Come noto è soltanto a partire dagli anni novanta che le problematiche relative al rischio di errori in sanità e, più in generale, quelle legate alla sicurezza dei pazienti in ospedale, sono diventate oggetto di studi sistematici condotti con rigore metodologico.

I risultati dell' "Harvard Medical Practice Study" comparsi sul *New England Journal of Medicine* nel 1991 e, successivamente, il report dell' *Institute of Medicine* nel 1999, rappresentano le indicazioni bibliografiche di riferimento che hanno contribuito in maniera decisiva ad aprire il dibattito sicurezza dei pazienti.

La problematica è relevantissima anche sul piano epidemiologico: i decessi dovuti ad eventi avversi capitati durante il ricovero ospedaliero figurano all'undicesimo posto fra i venti più frequenti fattori di rischio responsabili, annualmente, di tre quarti delle morti. Prima quindi delle morti dovute ad alcool, a droghe, agli incidenti del traffico, alle altre cause violente.

La pediatria non è esente dal fenomeno: gli studi più accreditati stimano che una quota non inferiore al 3% di tutti i bambini assistiti in ospedale sono vittima di errori durante il ricovero; più del 27% degli errori commessi è ascrivibile ad atti di negligenza del personale per l'inosservanza di procedure o di norme di buona pratica clinica.

I pazienti che richiedono cure di maggiore complessità corrono i maggiori rischi e presentano una frequenza più alta di errori.

Come avviene anche per i pazienti adulti, gli errori legati alla somministrazione dei farmaci sono i più frequenti (fino al 6% delle prescrizioni è a rischio di errore).

I report sull'argomento dell'Organizzazione della Sanità hanno via via evidenziato che gli errori in campo sanitario sono per lo più riconducibili a debolezza del sistema organizzativo piuttosto che ad incapacità professionale degli operatori.

Il governo clinico viene quindi connotandosi come la modalità operativa in base alla quale tutto il management e tutti i professionisti dell'ospedale, sinergicamente e nell'operatività quotidiana, si rendono direttamente responsabili per il miglioramento continuo della qualità dei servizi erogati e per il rispetto di elevati standard di assistenza, creando un clima organizzativo ed un ambiente idoneo a garantire i più alti livelli di eccellenza raggiungibili.

Tenuto conto di tali premesse, il Piano strategico 2010-2015 individua nella sicurezza dei pazienti e degli operatori uno degli elementi portanti del programma di potenziamento del Gaslini: "l'ospedale sicuro è un valore che contraddistingue e accomuna tutti coloro che hanno operato e tuttora operano in Istituto".

Ospedale sicuro, sempre secondo quanto previsto nel Piano, "nelle infrastrutture, e nei processi produttivi, per gli operatori e per i pazienti, e quindi come tale, autorevole e garantito".

Nel 2007 l'Istituto Gaslini ha acquisito per la prima volta la certificazione Joint Commission International (JCI).

Nel novembre 2010, grazie all'impegno ed alla dedizione di tutto il personale, è stata ottenuta la conferma dell'accreditamento per un ulteriore triennio.

Dal gennaio 2009 tutto l'Istituto è anche certificato UNI EN ISO 9001:2000.

Questi riconoscimenti, seppur estremamente prestigiosi, rappresentano comunque solo il punto di riferimento del cammino alla ricerca del miglioramento continuo della qualità nella logica della sicurezza.

Stanno ad indicare che l'Istituto ha voluto intraprendere la strada della trasparenza in luogo dell'auto certificazione ed auto referenzialità, scegliendo di demandare ad una verifica terza l'attestazione dei propri punti di forza e di debolezza, sempre aperto ad ogni possibile percorso di miglioramento ove necessario.

L'accreditamento va quindi letto in una logica strumentale e non certo di fine: deve fornire il supporto metodologico per garantire i pazienti al meglio delle possibilità della struttura.

Le politiche e le procedure predisposte secondo il rispetto degli standard JCI, che coprono l'intero spettro delle attività cliniche ed organizzative dell'ospedale, sono finalizzate a garantire i parametri di sicurezza ed affidabilità delle prestazioni.

Il Piano per la qualità, redatto ogni anno dal Servizio Qualità ed approvato dall'Amministrazione, definisce il programma di lavoro, individua le azioni da intraprendere e le relative risorse necessarie.

I contenuti sono selezionati tenendo conto delle indicazioni e delle linee di indirizzo definite dal Ministero della Salute in tema di governo clinico, qualità e sicurezza, nonché degli obiettivi individuati dall'Assessorato alla Sanità e dall'Agenzia Sanitaria Regionale della Liguria.

Vengono di seguito riportati alcuni piani di miglioramento che hanno caratterizzato l'attività del 2010.

2.1 Corretta compilazione della cartella clinica

La cartella clinica integrata rappresenta il principale mezzo di comunicazione fra i professionisti per la condivisione e il trasferimento delle informazioni riguardanti il paziente e in questo senso si pone come strumento indispensabile per tracciare il percorso del paziente in ospedale attraverso la registrazione di tutte le valutazioni (anamnestiche, cliniche, diagnostiche strumentali), dell'analisi dei dati e del piano di cura.

Sono state introdotte in cartella clinica sezioni specificatamente dedicate ed integrate per l'estensione del piano di cura diagnostico- terapeutico medico ed infermieristico.

Il piano di cura infermieristico è stato oggetto di sperimentazione e validazione in alcune unità operative nel corso del 2009 e quindi progressivamente esteso a tutte le unità operative.

La scheda di pianificazione infermieristica è articolata nelle sezioni: "individuazione dei problemi", "obiettivi" e "interventi".

La documentazione così concepita consente ad ogni professionista una notevole accuratezza di approccio e costituisce al tempo stesso una fonte di informazioni per attività di ricerca, confronto, validazione di linee guida e protocolli.

Nel corso dell'anno è stata riprogettata la scheda di trasferimento che contiene informazioni generali relative al "quadro assistenziale" e informazioni specifiche relative alle "indicazioni

assistenziali" al momento del trasferimento allo scopo di consentire una rapida presa in carico dello stesso da parte di altre unità operative. Ai fini della continuità delle cure in caso di trasferimento temporaneo ad altra struttura per procedure diagnostiche/terapeutiche, la stessa scheda viene compilata quando il paziente è portatore di dispositivi medici o le condizioni cliniche richiedono un monitoraggio.

E' stato costituito un gruppo di lavoro dedicato alla educazione del paziente e dei familiari.

L'attività educativa costituisce parte integrante del lavoro giornaliero di medici e infermieri, e deve trovare riscontro nella documentazione clinica.

E' stata strutturata una nuova scheda in modo tale da documentare il percorso educativo seguito dal medico e/ o dall'infermiere che partendo dalla identificazione dei bisogni ("diagnosi educativa"), sceglie i contenuti d'insegnamento /apprendimento e i metodi pedagogici appropriati, e infine valuta il grado di raggiungimento degli obiettivi.

Due unità operative stanno sperimentando una cartella educativa che implementa il processo educativo sistemico con il "contratto di educazione" vale a dire la definizione degli obiettivi pedagogici o della meta da far raggiungere al paziente alla fine del programma educativo. Tale modello potrà essere in futuro esteso ad altre unità operative con particolari patologie croniche.

La necessità di standardizzare il processo di accettazione dei **pazienti ambulatoriali** e di garantire **continuità e coordinamento in tutte le fasi della cura del paziente** ha promosso nel corso del 2010 una revisione delle procedure relative all'attività assistenziale diretta ai pazienti esterni.

Per ciascuna unità operativa impegnata nell'attività ambulatoriale è stata attivata una agenda elettronica per le prenotazioni.

Il personale infermieristico procede all'accettazione del paziente e il personale medico provvede alla refertazione direttamente sul data base con la disponibilità di uno schema di referto standard che contiene tutti gli items richiesti dagli standard JCI, esplicitati nella Procedura operativa specifica. Il referto può essere poi stampato per la consegna al paziente, salvato direttamente sull'applicativo e reso accessibile a tutti gli operatori sanitari dell'istituto che abbiano necessità di prenderne visione ai fini assistenziali.

2.2 Il controllo delle infezioni

Il controllo delle infezioni correlate alle pratiche assistenziali (ICPA) è basato sulle segnalazioni provenienti dal Laboratorio di microbiologia e viene effettuato secondo 2 modalità principali:

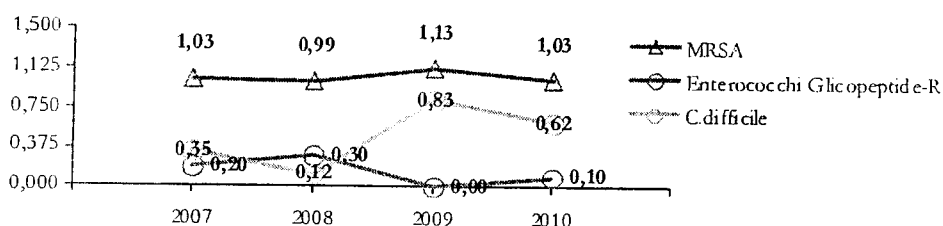
1. Interventi in caso di isolamento di patogeni identificati come "sentinella", che per caratteristiche di aggressività dei quadri clinici e/o pattern di resistenza ai farmaci necessitano di interventi in tempi rapidi per impedirne la diffusione.
2. Trasmissione trimestrale di report per il monitoraggio di determinati patogeni mediante la valutazione di tassi (numero di isolamenti per 1000 giornate di degenza).

Le valutazioni riguardano sia il totale dei patogeni isolati in ciascun reparto nell'arco temporale che gli isolamenti di patogeni da emocoltura, colture delle vie respiratorie,

urinocolture, colture da lesioni cutanee, incluse le ferite chirurgiche.

Il confronto costante consente di evidenziare variazioni nelle tipologie di patogeni isolati nel corso degli anni, utili per stabilire strategie appropriate di terapia. Nella figura 9 sono riportati i tassi di isolamento di alcuni batteri Gram-positivi e di Gram-negativi, anche in rapporto a resistenze a particolari antibiotici.

Fig. 9 Tassi di isolamento



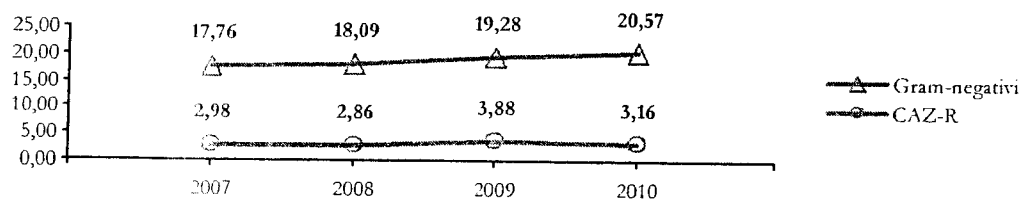
Si fa rilevare che, a differenza di quanto riportato nelle casistiche riferite a pazienti adulti, non è frequente la presenza di MRSA ed è praticamente eccezionale quella di enterococchi resistenti ai glicopeptidi, mentre sono più frequenti i batteri Gram-negativi, con aumento dei ceppi resistenti agli antibiotici.

In figura 10 sono presentati i dati riferiti ai batteri Gram-negativi monitorati (CAZ-R=resistente a ceftazidime).

Si osserva che nel corso degli anni vi è stato un incremento dei tassi di isolamento di Gram-negativi, con aumento dei ceppi resistenti a ceftazidime.

Nel corso del 2010 il tasso dei ceppi resistenti è diminuito, probabilmente anche grazie ad alcune misure di contenimento e agli sforzi intrapresi per una migliore appropriatezza delle terapie antibiotiche (è noto che alcuni farmaci se usati in eccesso e/o a dosi non corrette sono induttori di resistenza, anche verso altre molecole).

Fig. 10 Monitoraggio Gram negativi



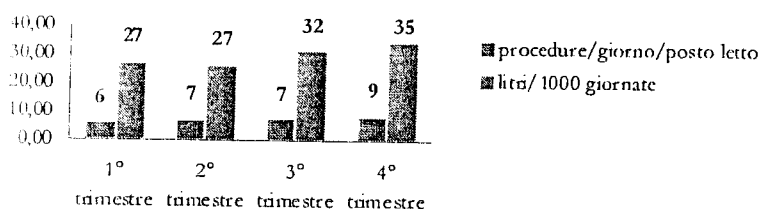
Nel 2010 sono state intraprese due nuove attività di monitoraggio: una riguardante l'aderenza alle procedure di igiene delle mani mediante frizione con antisettici in soluzione; l'altra le modalità di sull'utilizzo di un gruppo di antibiotici.

Le valutazioni effettuate nel 2010 hanno avuto valenza sperimentale su un campione di unità operative; le analisi saranno implementate nel 2011 e saranno progressivamente estese a tutto l'Istituto.

a. Igiene delle mani: gli standard OMS identificano quale misurazione i consumi di soluzione antisettica in litri/1000 giornate di degenza. Per affinare i dati rilevati è stato stimato il numero medio di frizioni alcoliche giornaliere per posto letto. Questo monitoraggio ha riguardato l'utilizzo di alcool isopropilico e clorexidina, in un gruppo di unità operative selezionate quale campione

La figura 11 evidenzia un progressivo incremento delle procedure eseguite in maniera corretta, anche se i dati sono preliminari.

Fig. 11 Monitoraggio rispetto delle procedure



b. Impiego degli antibiotici: in pediatria non è ritenuta significativa la determinazione della DDD (Daily Defined Dose) che nell'adulto indica il numero di fiale di antibiotico necessarie giornalmente per una corretta terapia antibiotica.

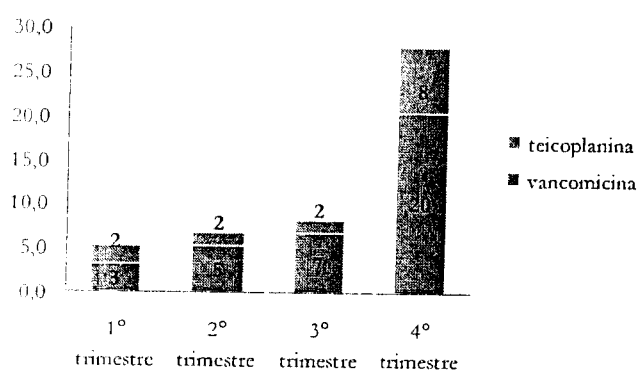
L'indicatore sviluppato ha inteso stimare la quantità (espressa in grammi) di farmaco consegnata al reparto nel periodo di riferimento in rapporto al tasso di isolamento di determinati patogeni.

L'indicatore, date le caratteristiche intrinseche (diversa complessità dei pazienti e quindi diversi profili di cura nei diversi abiti di cura), non si presta per confronti fra unità operative diverse, piuttosto all'interno della stessa unità operativa in tempi diversi.

I farmaci monitorati sono stati vancomicina e teicoplanina in rapporto al tasso di isolamento di stafilococchi, ceftazidime e piperacillina-tazobactam in rapporto ai tassi di isolamento di Gram-negativi e meropenem per i Gram-negativi CAZ-R

La figura 12 dimostra che nel corso del 4° trimestre dell'anno vi è stato un incremento notevole dell'uso di questi farmaci in rapporto alla presenza di pazienti con infezioni gravi dovute a patogeni sensibili solo a queste molecole (e/o la presenza di pazienti di peso maggiore che richiedono dosi più elevate di farmaco. I dati sono preliminari e saranno oggetto di approfondimento nel 2011.

Fig. 12 Monitoraggio impiego antibiotici



In conclusione, l'attività svolta dal Comitato Infezioni Ospedaliere - Gruppo Operativo, consente un controllo adeguato delle ICPA, con assenza di fenomeni epidemici di rilievo. Il monitoraggio dell'adesione alle corrette procedure permette di individuare la necessità di eventuali interventi mirati ove necessario; il controllo dell'utilizzo degli antibiotici consente una eventuale ri-modulazione delle strategie di terapia. Queste attività sono presupposto indispensabile per garantire la sicurezza a supporto dell'esecuzione di procedure diagnostico-terapeutiche complesse all'interno dell'Istituto.

2.3 Impiego sicuro dei farmaci

I dati della letteratura dimostrano che i farmaci rappresentano una delle principali fonti di rischio per il paziente: circa il 50% degli errori riguarda la fase di prescrizione. Tutte le fasi che caratterizzano il processo di utilizzo dei farmaci debbono comunque essere oggetto di monitoraggio continuo per garantire la sicurezza dei pazienti. In Istituto opera il Comitato per il Buon Uso del Farmaco incaricato del coordinamento degli interventi volti al corretto impiego dei farmaci. Seguono alcuni dei processi di miglioramento attivati

Procedura per gestione dei farmaci LASA (look alike, sound alike)

A seguito di un'indagine conoscitiva, che ha coinvolto tutte le unità operative dell'Istituto il Servizio Farmacia ha predisposto un elenco di farmaci a rischio di confondimento (nome simile/confezione simile) individuando quali categorie di rischio:

- farmaci con stesso principio attivo, dosaggio differente e confezionamento simile
- farmaci con principio attivo differente e confezionamento simile
- farmaci con nome commerciale simile.

Procedura e relativo elenco, disponibili presso tutte i reparti, rappresentano una guida per tutto il personale in assistenza.

L'elenco dei farmaci LASA è stato trasmesso ad AIFA nell'ambito del progetto "Farmaci LASA e Sicurezza dei pazienti" del Ministero della Salute.

Preparazione centralizzata dei chemioterapici

Il progetto di centralizzazione della preparazione dei farmaci chemioterapici ha visto la compiuta realizzazione nel 2010.

La preparazione centralizzata dei chemioterapici 7 giorni su 7 aumenta la sicurezza dei pazienti e sgrava il personale infermieristico dei reparti di degenza da un carico di lavoro relevantissimo.

La procedura consente la migliore gestione delle fasi di prescrizione e preparazione dei farmaci, con possibilità di doppio controllo e convalida degli ordini rispetto ai contenuti del protocollo di riferimento.

Ioni ad alta concentrazione

Nel corso dell'anno sono state definite le modalità di conservazione e di gestione delle soluzioni concentrate di elettroliti secondo quanto previsto dagli obiettivi internazionali per la sicurezza dei pazienti ed in coerenza con le linee guida del Ministero della Salute.

Sono state definite le aree assistenziali, oltre il Servizio Farmacia, autorizzate a detenere soluzioni concentrate di elettroliti, le relative tipologie di ioni e le quantità massime consentite, le modalità di conservazione, prescrizione, allestimento e somministrazione.

Farmaci "high alert"

L'Institute for Safe Medication Practices ha predisposto una lista, periodicamente aggiornata, di farmaci ritenuti ad alto rischio, definiti appunto high-alert.

Date le caratteristiche intrinseche di tali molecole, errori anche minimi di dosaggio o, più generale, di modalità di impiego, sono da ritenersi potenzialmente mortali per i pazienti.

E' quindi indispensabile che tutto il personale ne sia consapevole e che vengono predisposte adeguate procedure per ridurre i rischi.

Le strategie adottate dall'Istituto hanno riguardato le modalità di limitazione di accesso e di utilizzo dei farmaci, lo sviluppo di buone pratiche per gestire correttamente tutte le fasi critiche di prescrizione, preparazione, somministrazione, l'informazione e la formazione del personale.

Tenuto conto delle peculiarità della casistica dell'Istituto e della frequenza d'uso dei singoli farmaci è stato stabilito di focalizzare prioritariamente l'attenzione su un primo gruppo (Adrenalina; Calcio Cloruro; Calcio Gluconato; Dopamina; Eparina; Eparina sodica; Epoprostenolo sodico; Insulina; Magnesio solfato ; Milrinone; Noradrenalina; Potassio cloruro; Sodio cloruro; Labetanolo).

Per ciascun farmaco è stata predisposta una scheda, redatta dagli specialisti del settore, che tiene conto delle indicazioni della letteratura e dell'esperienza consolidata; prevede sintetiche indicazioni circa modalità di diluizione, stabilità, velocità di infusione,

compatibilità con altri farmaci ed eventuali interazioni farmacologiche.

Ciascuna scheda è corredata con la specifica concentrazione standard.

Analoghe schede sono state predisposte anche per la prescrizione e preparazione degli antibiotici iniettabile e per la preparazione e prescrizione dei farmaci immunologici-biologici.

Progetto ministeriale "non disturbare"

L'Istituto ha aderito al progetto SAFETY WEST "DO NOT DISTURB" il cui scopo è ridurre al minimo, durante la preparazione e somministrazione della terapia nelle unità operative, i livelli di disturbo a cui gli operatori sono potenzialmente esposti con conseguente aumento del rischio di errore.

A tal fine il progetto propone l'uso di un giubbotto con la scritta "Non disturbare" che l'operatore deve indossare durante le fasi di preparazione e somministrazione.

Sono state previste due fasi di rilevazione: una, prima dell'adozione del giubbotto ed una, dopo.

È stato creato un form per agevolare l'operatore nell'individuazione e rilevazione delle azioni di disturbo in determinare fasce orarie.

I risultati preliminari dello studio, tuttora in fase di elaborazione, evidenziano che l'impiego del giubbotto può essere di ausilio al lavoro del personale.

2.4 Identificazione e gestione degli eventi sentinella

È stata predisposta una procedura per l'identificazione e la gestione degli eventi sentinella ed è stato costituito un team multidisciplinare preposto alle valutazioni.

Il team in caso di evento ha il compito di raccogliere ed analizzare tutte le informazioni necessarie al fine di comprenderne i fattori e le cause che ne hanno contribuito il verificarsi, con lo scopo di attivare gli eventuali percorsi di miglioramento necessari.

A seguito delle analisi poste in essere nel 2010 sono stati avviati percorsi di miglioramento fra cui quelli riguardanti:

- gli ordini verbali impartiti in emergenza
- le modalità di richiesta e comunicazione dei risultati degli esami in urgenza
- le misure di prevenzione delle infezioni correlate alle pratiche assistenziali

2.5 Percorso chirurgia sicura

I dati della letteratura sono concordi nel sostenere che l'inosservanza delle procedure ed in particolare una inadeguata comunicazione tra i membri dell'equipe chirurgica possono condurre ad eventi indesiderati quali l'esecuzione di interventi nel paziente sbagliato o con procedura sbagliata o in parte del corpo sbagliata.

L'Istituto Gaslini ha aderito alle "Guidelines for safe surgery" emanate dalla World Health Organization: si pongono l'obiettivo di migliorare la sicurezza degli interventi chirurgici attraverso la definizione e la promozione di raccomandazioni e standard di sicurezza intesi a rafforzare le fasi pre-, intra- e post-operatoria.

Attraverso la costituzione di un gruppo di lavoro multi professionale ed interdisciplinare i

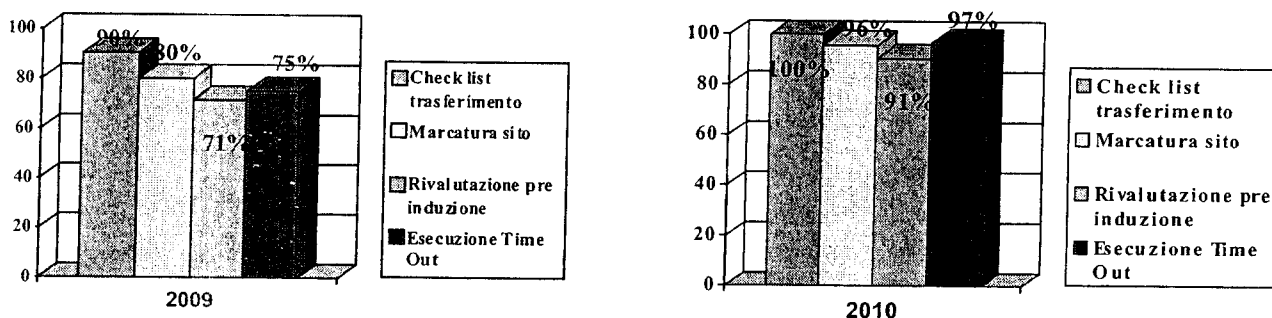
documenti di riferimento sono stati contestualizzati all'ambito pediatrico prevedendo una fase di formazione per tutto il personale coinvolto.

Ogni fase in cui è articolato il percorso del paziente destinatario di intervento chirurgico viene posta in capo alla responsabilità di singole professionalità individuate, incaricate di eseguire i controlli di pertinenza rispetto ai contenuti di specifiche check list.

Particolare attenzione viene posta alla fase di "Time out", ultimo controllo previsto immediatamente prima che abbia inizio l'intervento chirurgico, che coinvolge tutta l'equipe allo scopo di evidenziare ed anticipare eventuali situazioni di criticità.

E' stato avviato un monitoraggio continuo (figura 13) per verificare il rispetto delle procedure da parte degli operatori: i dati evidenziano il miglioramento dell'adesione alle indicazioni nel corso del tempo.

Figura 13 Esiti del monitoraggio



2.6 Corso di Formazione Aziendale

Nel corso del 2010, a sostegno del percorso di miglioramento verso la survey per la conferma dell'accreditamento Joint Commission International è stato realizzato un corso di aggiornamento per il personale dell'Istituto.

Il corso, svolto nell'ambito del programma di aggiornamento obbligatorio dell'Istituto, è stato indirizzato ai Referenti della Qualità di tutte le Unità Operative dell'Istituto che rappresenteranno il nucleo di "facilitatori" aziendali per la divulgazione e applicazione della metodologia prioritariamente coinvolti nel supporto al processo di cambiamento.

Il progetto è stato articolato in 12 giornate formative.

Tutti i partecipanti sono stati aggregati in gruppi di lavoro a composizione multi professionale con il mandato di revisionare politiche e procedure secondo specifiche competenze.

La presentazione e la discussione di tutta l'attività svolta nei gruppi ha avuto luogo nelle riunioni plenarie.

Secondo questa modalità gli operatori costituiscono effettivamente gli attori direttamente protagonisti del percorso di miglioramento.

ALL. D

Istituto
Giannina Gaslini

*per la cura, difesa, ed assistenza
dell'infanzia e della fanciullezza*

16148 Genova Quarto
Telefono 01056361

ISTITUTO A CARATTERE SCIENTIFICO
(D. M. 24/4/1959, N°300.8/60807)

U.O. Gestione del Personale

Al Responsabile U.O. Bilancio
Contabilità e Finanza
Sede



E.p.c. Al Direttore Amministrativo
Dott. Paolo Faravelli
Sede

Oggetto: Relazione al bilancio consuntivo 2010

Si trasmette, con la presente, la relazione al bilancio consuntivo 2010, per la parte di competenza.

Distinti Saluti

Il Collaboratore amministrativo esperto
U.O. Gestione del Personale
(sig. Mauro Caffarengi)

All. n. 1

ISTITUTO GIANNINA GASLINI
Per la cura, difesa e assistenza dell'infanzia e della fanciullezza
ISTITUTO A CARATTERE SCIENTIFICO
(D.M. 24/4/1959, n. 300.8/60807)
GENOVA - QUARTO

**RELAZIONE SULL'ATTIVITA' SVOLTA NEL 2010 DALLA UNITA' OPERATIVA
GESTIONE DEL PERSONALE**

Al 31 dicembre 2010 risultavano in servizio a tempo indeterminato n. 1676 unità di personale così ripartite:

• Ruolo sanitario e di ricerca	n. 1295
• Ruolo professionale	n. 3
• Ruolo tecnico	n. 277
• Ruolo amministrativo	n. 101
	=====

Nel corso dell'anno sono cessate dal servizio n. 53 unità di personale a tempo indeterminato, di cui n. 38 per collocamento a riposo (28 a domanda, 9 per limiti d'età e 1 per inabilità fisica), n. 6 per dimissioni volontarie, n.1 per decesso, n. 8 per trasferimento (la situazione al 31.12. considera ancora presenti, perché così è, i dimissionari al 1° gennaio, mentre per il conto annuale è considerata data di cessazione l'ultimo giorno di presenza).

Le assunzioni a tempo determinato disposte nell'anno 2010 ammontano a n. 18 unità e precisamente: 18 dirigenti medici, 1 collaboratore prof. san.-ostetrica e n. 6 coll.prof.san.-infermieri pediatrici.

Le cessazioni di personale a tempo determinato sono state n. 14

Le assunzioni a tempo indeterminato disposte nell'anno 2010, sono state in totale n. 40. Di cui: 2 direttori di struttura complessa; 8 dirigenti medici, 12 collaboratori prof. san. ostetriche, 6 collaboratori prof. san. tecnici san. di laboratorio biomedico, 6 coll. prof. san. tecnici di radiologia medica, 1 assistente religioso, 1 operatore tecnico -centralinista, 1 assistente amministrativo, 1 coadiutore amministrativo, 1 geometra, 1 operatore tecnico magazziniere.

Come ormai da anni, stante il particolare momento congiunturale, anche nel 2010 si è privilegiata la copertura di posti relativi all'assistenza diretta stante le necessità di contenimento della spesa nell'ambito degli obiettivi regionali cercando di non incidere troppo sulla garanzia dei livelli assistenziali. E' stata perseguita la riduzione - 1,4% come permane in virtù delle norme di finanza pubblica. E' stato il principale obiettivo sul personale ma ad un alto costo organizzativo. Si sono create ultimamente aree di criticità ed "trend" continua ad essere indirizzato verso un "impoverirsi" di risorse umane. In particolare l'area amministrativa (dirigenza compresa) ed il personale dei servizi di supporto continuano a mantenersi su livelli oltre i limiti sostenibili con un peggioramento della qualità e della tempestività dei tempi di risposta, che, ormai sempre più spesso creano nel personale un senso di "impotenza" che rischia di sfociare in una pericolosa "demotivazione".

Si continua ad accentuare la mancanza di investimento in nuove assunzioni di giovani, nelle qualifiche relative ai quadri dovute alle limitazioni nella gestione del turn-over, per cui si sta creando un vuoto generazionale (soprattutto per quanto attiene le figure dirigenziali e di tipo tecnico

sanitario) che mette a suo rischio le garanzie di continuità con personale preparato a sostituire coloro che hanno raggiunto una alta professionalità, ma che lascerà l'attività lavorativa molto probabilmente senza aver potuto trasmettere le conoscenze.

Va rilevato inoltre che i dipendenti a rapporto di lavoro part-time al 31 dicembre 2010, tenuto conto dei rientri a tempo pieno, delle cessazioni e dei nuovi rapporti part-time, ammontavano a n. 202 unità. Il correttivo intermini di recupero di ore di lavoro potrà avvenire solo per effetto degli interventi di revisione derivanti dall'applicazione della L. 183/2010;

Anche nel 2010, le politiche sul personale sono state particolarmente oculate, in ottemperanza alle disposizioni generali e regionali. Si sono pertanto effettuate esclusivamente assunzioni "autorizzate" con provvedimento formale regionale collaborando in tal modo alla gestione di "sistema".

Al fine di garantire comunque le prestazioni assistenziali sui consolidati livelli, si è proceduto a prorogare anche per l'anno 2010 i relativi progetti obbiettivo per "emergenza assistenziale in carenza di organico" e con "prestazioni aggiuntive".

I dati relativi alle assenze del personale, oltre alle ferie e al recupero biologico aggiuntivo per il personale esposto al rischio delle radiazioni ionizzanti, sono così sintetizzabili:

- A. Malattia (cod. 060) 10053 giornate, malattia post 18 mesi senza assegni (cod. 059) 502 giornate.
- B. Legge 104/92 (cod.043) 505 giorni (cod.084) 4.448 giornate.
- C. Per la tutela della maternità:
 - interdizione anticipata (gravidanza a rischio) L. 1204/71 (cod. 04): 3515 giornate;
 - astensione obbligatoria per gravidanza (pre e post partum) L. 1204/71 (cod. 015): 3248 giornate;
 - astensione facoltativa per maternità L. 1204/71 art. 7, comma 1° e vigente CCNL (cod. 018-083): 4543 giornate;
 - assistenza materna (malattia figlio):
 - retribuita (cod. 072): 1228 giornate;
 - non retribuita (cod. 073): 18 giornate.
- D. Permesso retribuito:
 - per matrimonio (cod. 024): 327 giornate;
 - per motivi familiari (cod. 057 – cod. 081) 2211 giornate;
 - per lutto (cod. 085): 289 giornate;
 - per aggiornamento facoltativo, esami concorsi (cod. 082 – 068): 1210 giornate.
- E. Aspettativa senza assegni (cod. 012): 3366 giornate;
- F. Comandi e missioni (cod. 025 – 065 – 070): 1808 giornate;
- G. Recupero riposi non goduti per funzioni elettorali (cod. 044): 19 giornate.
- H. Assistenza materna da tre a otto anni (cod. 106): 188 giornate.
- I. Assistenza facoltativa da 3 a 8 anni (cod. 110): 630 giornate.
- J. Permesso studio (cod. 10): 600 giorni.
- K. Permesso non retribuito per personale tempo determinato (cod.080): 31 giornate.
- L. Orario ridotto (cod. 027): 20 giorni
- M. Infortunio (cod. 014): 2473 giorni
- N. Permesso udienza tribunale (cod. 017):9 giorni.
- O. Recupero ore (cod. 032): 7903 giorni
- P. Donazione sangue (cod. 034): 81 giorni
- Q. Permesso sindacale (cod. 037): 82 giorni
- R. Permesso sindacale art. 30/384 (cod. 038): 45 giorni
- S. Riposo compensativo (cod. 040): 801 giorni
- T. Distacco sindacale retribuito (cod. 041): 729 giorni

- U. Recupero sabato (cod. 130): 1733 giorni
- V. Permesso sindacale dirigenza (cod. 137): 0 giorni
- W. Permesso sindacale organi istituzionali dirigenza (cod. 138): 3 giorni.
- X. Dottorato di ricerca (cod.109): 431 giorni
- Y. Astensione adozioni internazionali (cod.115): 153 giorni
- Z. Congedo straordinario retribuito (cod. 128): 2108 giorni

I benefici della L.104/92 continuando ad influire sull'attività dell'Ente in modo considerevole e negativo sull'attività dell'Istituto, non potendo ricoprire la parte di "ore mancanti" con nuove assunzioni.

Come già detto per il passato, le varie circolari (soprattutto INPS) e la giurisprudenza con un certo numero di sentenze ed in alcuni casi l'intervento della Corte Costituzionale, hanno fatto sì che, rispetto alle prime applicazioni letterali della legge, abbia fatto seguito una applicazione "estensiva" tale da non poter più contenere le autorizzazioni entro i parametri fissati dalla norma originaria (es. convivenza, lontananza, esclusività assistenza, ecc.). Senza un intervento legislativo in oggi in materia, tale istituto resta "fuori controllo".

I congedi straordinari retribuiti per assistenza a familiari portatori di handicap previsto in massimo 2 anni come retribuzione (art.42, comma 5 D.Lgs 26.03.2001, n. 151), aumentando di anno in anno, in futuro avranno notevoli ripercussioni sulle attività.

Per quanto attiene l'attività di formazione, erogata attraverso il Settore Formativo Assistenziale afferente a questo Istituto, di seguito si elenca la specifica tabella riassuntiva.

Il Collaboratore amministrativo esperto
U.O. Gestione del Personale
(Sig. Mauro Caffarengi)



All.n. 1

RAPPORTO ATTIVITA' SETTORE FORMATIVO ASSISTENZIALE - ANNO 2010

N.	TITOLO CORSO	Destinatari	Periodo svolgimento	N. edizioni/ ore formaz h formaz	N. Totale Partecipan ti	Crediti ECM	PFA 2010
1	Aspetti dermatologico in ambito sanitario: quadri clinici e prevenzione	Tutte le professioni sanitarie	26/01/2010	Ediz: 01 h form: 4	79	02	SI
2	Corso di formazione e aggiornamento professionale obbligatorio sull'acquisizione di competenze in merito al corretto utilizzo delle apparecchiature per ECMO delle U.U.OO. Anestesia e Rianimazione e Terapia Intensiva Cardiologica	dirigenti medici, personale infermieristico e tecnico perfusionista delle U.U.OO. Anestesia e Rianimazione e Sala Operatoria U.O. Cardiologia e Chirurgia Vascolare	11/01/10- 24/03/10	Ediz: 6 H form: 7	75	06	SI
3	Retraining P.B.L.S.D.	Tutte le professioni sanitarie	15/01/10- 14/12/10	Ediz: 29 h form: 4	250	04	SI
4	Corso di prima formazione P.B.L.S.D. Base	Tutte le professioni sanitarie	22/01/10 - 04/11/10	Ediz: 10 h form: 8	145	08	SI
5	Corso di P.B.L.S. per operatori di supporto	O.S.S., O.T.A., A.S.S.	25/02/10 - 21/10/10	Ediz: 4 h form: 4	62	---	SI
6	Percorso nascita: Una sfida del Dipartimento Ostetrico Neonatale per migliorare l'accoglienza della famiglia immigrata attraverso la rilevazione dei loro bisogni.	dirigenti medici, infermieri, infermieri pediatrici, ostetriche afferenti al Dipartimento Ostetrico Neonatale, Assistenti Sanitarie infermieri, infermieri pediatrici, ostetriche, tecnici sanitari di radiologia medica, fisioterapisti, O.S.S., O.T.A. e A.S.S. operanti nell'Istituto G. Gaslini.	15/01/10 - 26/01/10	Edizi: 4 h form: 4	56	04	SI
7	Movimentazione manuale pazienti	infermieri, infermieri pediatrici, ostetriche, tecnici sanitari di radiologia medica, fisioterapisti, O.S.S., O.T.A. e A.S.S. operanti nell'Istituto G. Gaslini.	23/02/10- 13/12/10	Ediz: 21 h form: 8	322	08	SI
8	Progetto di Formazione Aziendale: Il percorso di miglioramento verso l'accreditamento J.C.I.	Referenti della Qualità di tutte le U.U.OO. dell'Istituto.	04/02/10- 12/10/10	Ediz: 1 h form: 36	100	25	SI
9	Corso di formazione e ag.to prof.le obbligatorio: "Il controllo del dolore nell'ospedale Pediatrico" - Edizioni Anno 2010	Tutte le professioni sanitarie + Infermieri generici, O.S.S., O.T.A., A.S.S.S.	19/01/10- 23/04/10	Ediz: 6 h form: 8	158	08	SI
10	Corsi di Rianimazione Cardiopolmonare Infantile per Laici - Attivazione Edizioni anno 2010	Operatori non sanitari	10/02/10- 20/12/10	Ediz: 10 h form: 5	180	---	SI
11	Corso di formazione e ag.to prof.le "R.C.P. Neonatale Retraining"	dirigenti medici, al personale infermieristico ed ostetrico U.U.OO. Anestesia e Rianimazione, Patologia Neonatale-Centro Neonati a Rischio, Ostetrica e Ginecologia, Sala Parto	31/03/10- 01/10/10	Ediz: 6 h form: 4	81	04	SI

N.	TITOLO CORSO	Destinatari	Periodo svolgimento	N. edizioni/ ore formaz ioni	N. Totale Partecipan ti	Crediti ECM	PFA 2010
12	Corso di B.L.S.D. U.O. Ostetricia e Ginecologia – Sala Parto	personale medico, infermieristico ed ostetrico afferente all'U.O. Ostetricia e Ginecologia, Sala Parto. - Personale Infermieristico afferente alla U.U.O.O. Anestesia e Rianimazione - Personale Infermieristico afferente al D.E.A. - Pronto Soccorso - Personale Infermieristico afferente all'U.O. Medicina d'Urgenza - Osservazione - Personale Infermieristico afferente alle Sale operatorie (compreso la S.O. Emodinamica, escluso la S.O. Ostetricia) - Personale Infermieristico afferente all'U.O. Radiologia. - Personale Infermieristico afferente all'U.O. Neuroradiologia.	29/03/10-25/05/10	Ediz: 5 h form: 7	50	08	SI
13	Corso Europeo di Supporto Rianimatorio Immediato in città Pediatrica – European Pediatric Immediate Life Support (E.P.I.L.S.)		01/03/10-11/10/10	Ediz: 14 h form: 9	103	10	SI
14	La Rete Nazionale di Farmacovigilanza. Il Ruolo delle Farmacie	Farmacisti operanti nell'ambito del territorio della provincia di Genova	16/03/10	Ediz: 1 h form: 4	86	02	NO
15	Corso di formazione e ag.to prof.le per il personale dei reparti di Malattie Infettive di cui alla L. 135/90 – anno 2010	Personale operante nell'U.O. Malattie Infettive	19/03/10-20/05/10	Ediz: 2 h form: 36	44	---	SI
16	Corso di formazione e ag.to prof.le in materia di: "Nursing in Ostetricia e Ginecologia"	Personale Ostetrico afferente all'U.O. Ostetricia e Ginecologia	08/04/10-06/05/10	Ediz: 4 h form: 18	31	19	SI
17	Seminari sulle Infezioni Ospedaliere	Dirigenti Medici	25/03/10-15/04/10	Ediziz: 3 h form: 3	99	02	NO
18	Corso di formazione e ag.to prof.le sull'utilizzo di Excel	Personale amministrativo	30/04/10-17/12/10	Ediz: 14 h form: 4	88	---	SI
19	Qualità dell'assistenza: dai bisogni assistenziali alla cartella infermieristica	Personale Infermieristico	29/04/10-18/11/10	Ediz: 30 h form: 3	471	03	SI
20	Informazione e Formazione in materia di lotta all'incendio e gestione dell'esodo	Tutto il personale dell'Istituto G. Gaslini	11/05/10-20/07/10	Ediz: 20 h form: 2	1.088	01	SI
21	RM Whole body: quando, come e perché: semeiotica e criteri di refertazione analitica	Dirigenti Medici afferenti alle U.U.O.O. Radiologia, Reumatologia, Oncologia e Malattie Infettive,	17/05/10-26/05/10	Ediz: 2 h form: 2	24	02	SI

N.	TITOLO CORSO	Destinatari	Periodo svolgimento	N. edizioni/ ore formaz ioni	N. Totale Partecipan ti	Crediti ECM	PFA 2010
22	Corso di aggiornamento in Neurofisiopatologia	Medico Chirurgo, Tecnico di Neurofisiopatologia, Infermiere Pediatrico Infermiere che operano nell'ambito del territorio della provincia di Genova, e operatori sanitari afferenti all'U.O. Neuropsichiatria dell'Istituto G. Gaslini.	23/04/10- 11/06/10	Ediz: 1 h form: 15	37	11	NO
23	Corso di Rianimazione e Stabilizzazione del neonato critico rivolto ai Centri Nascita della Regione Liguria - 5° edizione	Medico Chirurgo, Infermiere, Infermiere Pediatrico afferente ai Centri Nascita della Regione Liguria	24-25/05/10	Ediz: 1 h form: 16	33	18	SI
24	L'Ospedale è un posto strasimpatico e molto gradevole se sei un malato gradito. Io non faccio più piacere. Assistenza al bambino in fase terminale	Dirigenti Medici e al Personale Infermieristico afferente al Dipartimento di Emato-Oncologia.	13/05/2010- 25/05/2010	Ediz: 2 h form: 3	35	03	SI
25	Aspetti della gestione dei Laboratori di ricerca ed assistenziali	Dirigente Medico, Biologo, Tecnico sanitario laboratorio biomedico, Chimico, Farmacista, personale Amministrativo, afferente al Dipartimento di Medicina Sperimentale e di Laboratorio	03/06/2010	Edizi: 1 h form: 2,5	58	02	SI
26	Corso di aggiornamento per il personale infermieristico e tecnico del Dipartimento Cardiovascolare: "Sessione di Pace-Maker"	Personale infermieristico e Tecnici di Fisiopatologia Cardiocircolatoria della Sala Operatoria Chirurgia Cardiovascolare e della U.O. di Emodinamica.	13/05/10- 03/06/10	Ediz: 2 h form: 4	27	---	NO
27	Il Rischio Chimico in ambito sanitario (Corso gestito in collaborazione con E.O. Ospedali Galliera)	Biologi, Chimici, e Tecnici Sanitari di Laboratorio biomedico individuati dai rispettivi Responsabili di Laboratorio/UU.OO.	23/04/10 - 13/10/10	Ediz: 6 h form: 12	30	---	NO
28	Convegno: "Disturbi dello Spettro Autistico: Parent Training e interventi sulla famiglia"	Dirigenti medici (disciplina Neuropsichiatria Infantile, Pediatria, Psichiatria), Psicologi, Terapisti della neuro e psicomotricità dell'età evolutiva, Logopedisti, Educatori professionali sanitari, Tecnici della riabilitazione psichiatrica, infermieri pediatrici, afferenti alle ASL liguri o ai centri di riabilitazione convenzionati con le A.S.L. medesime e all'Istituto G. Gaslini	12/06/10	Ediz: 1 h form: 8	117	5	NO

N.	TITOLO CORSO	Destinatari	Periodo svolgimento	N. edizioni/ ore formaz	N. Totale Partecipan ti	Crediti ECM	PFA 2010
29	Dirigenti e preposti: quale ruolo all'interno di un sistema di gestione aziendale della sicurezza nei luoghi di lavoro	Dirigenti e ai Preposti dell'Istituto G. Gaslini	09/06/10- 01/12/10	Ediz: 2 h form: 4	95	---	SI
30	Pianificazione, gestione e valutazione dell'intervento assistenziale rivolto alla donna ricoverata in Ostetricia e Ginecologia	Personale Ostetrico afferente all'U.O. Ostetricia e Ginecologia	06/07/10- 12/07/10	Ediz: 6 h form: 3	27	3	NO
31	Patologie Emergenti	Dirigente Medico, Biologo, Tecnico sanitario laboratorio biomedico, Farmacista, afferente al Dipartimento di Medicina Sperimentale e di Laboratorio	29/06/10	Ediz: 1 h form: 2,5	34	2	SI
32	Corso di Formazione in materia di igiene ed Autocontrollo igienico per il personale alimentarista	Personale alimentarista dell'Istituto G. Gaslini (UU OO. Acquisti e Gestione Risorse, Direzione Sanitaria, Lactarium e Dietologia) e al personale amministrativo dell'U.O. Acquisti e Gestione Risorse	25/05/10- 16/06/10	Ediz: 2 h form: 2	81	---	SI
33	I Referenti Aziendali per la Formazione (Corso gestito in collaborazione con la Regione Liguria)	Referenti Aziendali per la Formazione	09/06/10	Ediz: 1 h form: 4	22	---	SI
34	European Pediatric Life Support - E.P.L.S.	Dirigenti Medici delle UU.OO. Anestesia e Rianimazione, Pronto Soccorso, Medicina d'Urgenza, e altresì a Dirigenti Medici e Infermieri esterni all'Istituto G. Gaslini.	08-09/10/10	Ediz: 1 h form: 20	20	20	SI
35	Rianimazione Cardiopolmonare Neonatale - Base	dirigenti medici, al personale infermieristico ed ostetrico afferenti alle UU.OO. Anestesia e Rianimazione, Assistenza Neonatale-Nido, Patologia Neonatale-Centro Neonati a Rischio, Ostetricia e Ginecologia, Sala Parto, che non abbiano mai frequentato un corso di Rianimazione Cardiopolmonare Neonatale;	15/10/10 - 26/11/10	Ediz: 4 h form: 8	37	8	SI
36	Accoglienza in Ospedale ed organizzazione dell'informazione	Personale amministrativo e tecnico delle UU.OO.: Servizio Portineria, Servizio Accettazione Amministrativa, Servizio Centralino, Punto Informazione, personale tecnico C.I.S.E.F.-Settore Formativo Assistenziale,	22/09/10 - 04/11/10	Ediz: 3 h form: 3,5	27	---	SI

N.	TITOLO CORSO	Destinatari	Periodo svolgimento	N. edizioni/ ore formaz	N. Totale Partecipan ti	Crediti ECM	PFA 2010
37	Silenziamento genico e micro-RNA	Dirigente Medico, Biologo, Tecnico sanitario laboratorio biomedico, Farmacista, afferente al Dipartimento di Medicina Sperimentale e di Laboratorio	07/10/10	Ediz: 1 h form: 2,5	85	02	SI
38	Care Neuroevolutiva e personalizzata in Terapia Intensiva Neonatale: promozione dello sviluppo e sostegno alla famiglia - 1° Modulo	Dirigenti Medici, Personale Infermieristico, Fisioterapista e Psicologo afferenti alle UU.OO. Centro Neonati a Rischio, Anestesia e Rianimazione, Cardiocirurgia e Chirurgia Vascolare, Cardiologia, Assistenza Neonatale-Nido e Neurochirurgia ed esterni all'Istituto G.Gaslini.	06/10/10 - 22/12/10	Ediz: 11 h form: 8	130 interni 122 esterni	08	SI
39	Analisi del rischio e procedure di sicurezza nell'uso di Laser medicali.	Dirigenti Medici Chirurghi e personale infermieristico che già utilizza o potrebbe essere coinvolto nell'utilizzo del laser nelle UU.OO. Sala Operatoria Otorinolaringoiatria, Oculistica, Dermatologia, Ambulatorio di Ostetricia e Ginecologia dell'Istituto G. Gaslini, individuati dalla Dott.ssa Laura Massone, Direttore del Corso.	07/10/10 - 21/10/10	Ediz: 2 h form: 3	33	02	SI
40	Acquisizione di competenze in merito al corretto utilizzo dell'apparecchiatura Architect-Abbott Cell Dyn Sapphire dell'U.O. Servizio di Immunematologia e Medicina Trasfusionale"	Dirigenti Medici, Biologi, Tecnici sanitari di Laboratorio Biomedico afferente all'U.O. Servizio di Immunematologia e Medicina Trasfusionale.	14/10/10 - 11/11/10	Ediz: 4 h form: 7	27	07	SI
41	Sicurezza in ambito trasfusionale	Dirigenti Medici e al Personale Infermieristico e Ostetrico Istituto G.Gaslini	06/10/10 - 24/11/10	Ediz: 10 h form: 3	530	02	NO
42	Integrazione dell'équipe assistenziale nella presa in carico del bambino ricoverato con disagio psichico	Medico Chirurgo, Infermiere, Infermiere Pediatrico, Tecnico di neuro fisiopatologia, Terapista della neuro e psicomotricità dell'età evolutiva, Logopedista, Psicologo, Assistente Sociale, Educatore, O.S.S. afferenti all'U.O. Neuropsichiatria Infantile	18/11/10 - 26/11/10	Ediz: 4 h form: 7,5	56	06	SI
43	Imaging (con particolare riferimento alla TC) e refertazione dei tumori addominali infantili	Medico Chirurgo discipline: radiologia, oncologia, chirurgia; Tecnici di Radiologia Medica	15/11/10 - 22/11/10	Ediz: 2 h form: 3	33	02	SI
44	Applicazione delle nanotecnologie alla ricerca preclinica	Dirigente Medico, Biologo, Tecnico sanitario laboratorio biomedico, Farmacista, afferente al Dipartimento di Medicina Sperimentale e di Laboratorio	25/11/10	Ediz: 1 h form: 2,5	43	02	SI

N.	TITOLO CORSO	Destinatari	Periodo svolgimento	N. edizioni/ ore formaz.	N. Totale Partecipanti	Crediti ECM	PFA 2010
45	Seminario Introduttivo al Progetto di formazione dei Referenti Aziendali per la Formazione	Referenti Aziendali per la Formazione	02/12/10	Ediz: 1 h form: 8	46	03	SI
46	Gestione avanzata vie aeree difficoltose	personale medico ed infermieristico dell'area critica, settore Anestesia e Rianimazione	09/12/10	Ediz: 1 h form: 8	04	07	NO
47	Procedure Informatiche per la gestione del protocollo e dell'archivio	Personale Amministrativo	25/01/2010- 02/02/2010	Ediz: 1	04	no	SI

SITUAZIONE AGGIORNATA AL 31/12/2010

- N. giornate formative effettuate: 274
- N. partecipanti: 5.385
- N. totale crediti ECM assegnati: 229
- Crediti assegnati per ogni partecipante (media): 23,65
- N. 38 corsi svolti previsti dal Piano Formativo - N. 9 corsi svolti fuori Piano Formativo (totale corsi svolti n. 47)
- Corsi previsti dal Piano Formativo n. 81

- Corsi previsti dal Piano Formativo ma non svolti (n. 44):

DIREZIONE SANITARIA - "ISTITUTO GIANNINA GASLINI"

Direttore Sanitario: Dott. Silvio Del Buono

TITOLO	EDIZIONI N.	DESTINATARI
Corso sulle "Malattie Rare" Responsabile del Corso: Direttore Sanitario Dott. S. Del Buono	3	Referenti di Presidio delle Malattie Rare dell'Istituto Giannina Gaslini, Operatori Sportello Malattie Rare, Partecipanti di altre aziende Sanitarie

FORMAZIONE FORMATORI

TITOLO	EDIZIONI N.	DESTINATARI
Corso di formazione formatori su modelli, strategie, tecniche e strumenti della comunicazione Responsabile del Corso: U.O. Anestesia e Rianimazione Dott.ssa M.L. Massone	1 Corso articolato in più giornate formative	Team COSD (Comitato ospedaliero senza dolore)

CONTROLLO DEL DOLORE

TITOLO	EDIZIONI N.	DESTINATARI
Corso aziendale 2010: Trattamento non farmacologico del dolore nel bambino Responsabile del Corso: U.O. Anestesia Rianimazione Dott.ssa M.L. Massone	5	Infermieri, Medici, tecnici impegnati nell'assistenza al bambino, operatori socio assistenziali

DIPARTIMENTO RISORSE UMANE-GIURIDICO AMM.VE

RESPONSABILE DI DIPARTIMENTO: Dott. Paolo Faravelli

TITOLO	EDIZIONI N.	DESTINATARI
Sviluppo della capacità di comunicare Responsabile del Corso: Dott. P. Faravelli	7	Personale amm. vo IGG
B.L.S. per operatori non sanitari Responsabile del Corso: Dott. M. Lattere	10	Personale amm. vo IGG
La responsabilità professionale, civile, penale, amministrativa in ambito amministrativo Responsabile del Corso: Dott. P. Faravelli	7	Personale amm. vo IGG
Il Procedimento amministrativo Responsabile del Corso: Dott. P. Faravelli	5	Personale amministrativo (escluso i livelli B)
R.A.F.: Dott.ssa Nadia Esposito, Sig. Mauro Caffarenghi		

DIPARTIMENTO CARDIOVASCOLARE

RESPONSABILE DI DIPARTIMENTO: Dr. Lucio Zannini

TITOLO	EDIZIONI N.	DESTINATARI
Electrocardiografia di base 12 derivazioni in età Pediatrica Responsabile del Corso: Dipartimento Cardiovascolare Dott. L. Zannini	4	Infermieri UU.OO. Anestesia e Rianim. P.S. e Med. Urgenza, CNR+ Centro trasfusionale
Fisiopatologia Cardiovascolare nel Neonato, Lattante e Bambino: Protocolli diagnostico-terapeutici in urgenza Responsabile del Corso: Dipartimento Cardiovascolare Dott. L. Zannini	2	Medici, Infermieri UU.OO. Cardiologia, Reparto DCV e CCV.
Elettrocardiografia ed elettrofisiologia cardiaca di base nel normale e nelle distimie in età pediatrica. Terapia in urgenza delle aritmie cardiache Responsabile del Corso: Dipartimento Cardiovascolare Dott. L. Zannini	2	Medici, Infermieri UU.OO. Cardiologia, Rapto DCV e CCV.
Fisioterapia respiratoria nel paziente chirurgico Responsabile del Corso: Dipartimento Cardiovascolare Dott. L. Zannini	2	Medici, Infermieri Reparto DCV e Chirurgia Pediatrica
R.A.F.: Dr. Lucio Zannini		

DIPARTIMENTO EMERGENZA ACCETTAZIONE

RESPONSABILE DI DIPARTIMENTO: Dr. Pasquale Di Pietro

TITOLO	EDIZIONI N.	DESTINATARI
Corso sul maltrattamento e abuso (diagnosi e gestione). Responsabile del Corso: Dipartimento DEA Dott. P. Di Pietro	4	DESTINATARI Medici e Infermieri U.U.OO.: Dip. Chirurgia solo U.O. degenziali, (per la U.O. Anestesia e Rianimazione il corso sarà erogato nel 2011) Dip. P. S. e Med. Urgenza Osservazione Neuropsichiatria, Assistenti Sociali, Assistenti Sanitarie, Medici della Direzione Sanitaria, Personale DSA.
Corso sul dolore in Pronto Soccorso Responsabile del Corso: Dipartimento DEA Dott. P. Di Pietro	4	Medici, Chirurghi, Infermieri operanti nel Dipartimento di Emergenza Accettazione

R.A.F.: Dr. Pasquale Di Pietro

DIPARTIMENTO NEUROSCIENZE E RIABILITAZIONE

RESPONSABILE DI DIPARTIMENTO: Prof. Carlo Minetti

TITOLO	EDIZIONI N.	DESTINATARI
Le sindromi malformative su base genetica. Modelli di assistenza alle condizioni croniche e complesse. Responsabile del Corso: Prof. C.Minetti	4 Corso articolato in 2 incontri da 3 ore ciascuno	Personale medico ed infermieristico del Dipartimento di Neuroscienze e Riabilitazione. Previsti 20 partecipanti per edizione
La gestione ospedaliera del paziente con grave handicap motorio Responsabile del Corso: Prof. C.Minetti	2	Personale medico ed infermieristico del Dipartimento di Neuroscienze e Riabilitazione. Previste 15 persone per edizione
R.A.F.: PROF. Carlo Minetti		

DIPARTIMENTO DI PEDIATRIA E SPECIALITÀ PEDIATRICHE

RESPONSABILE DI DIPARTIMENTO: Prof.ssa Renata Lorini

TITOLO	EDIZIONI N.	DESTINATARI
Gestione delle problematiche dermatologiche infettive in dermatologia pediatrica in ambito comunitario: scuola, ospedale ecc. Responsabile del Corso: Dott. C. Occella U.O. Dermatologia	5	Riservato ai Medici, Farmacisti, Infermieri, Biologi, TSLM, OSS, OTA, ASSS del Dipartimento di Pediatria e Specialità Pediatriche Medici scolastici Farmacisti territoriali Pediatri del territorio <u>Aprire iscrizioni all'esterno</u>
Corso sulla nutrizione centrale Responsabile del Corso: Dott. A. Barabino U.O. Pediatria III	1	Medici, Infermieri del Dip. Di Pediatria e Specialità Pediatriche
Gestione pratica delle allergopatie Responsabile del Corso: Dott.ssa M.A. Tosca U.O. Pneumologia	3	Riservato: Medici, Infermieri del Dip. Di Pediatria e Specialità Pediatriche. Pediatri territorio, Farmacisti <u>Aprire iscrizioni all'esterno</u>

R.A.F.: Prof.ssa Renata Lorini
 Dr. Gian Marco Ghiggeri
 Dott. Corrado Occella
 Prof. Alberto Martini
 Dott. Arrigo Barabino
 Prof. Giovanni Arturo Rossi

DIPARTIMENTO DI DIAGNOSTICA PER IMMAGINI

RESPONSABILE DI DIPARTIMENTO - Attribuzione temporanea: Dott. Magnano Gian Michele

TITOLO	EDIZIONI N.	DESTINATARI
Il rischio elettrico da strumentazione biomedica: gli apparecchi elettromedicali diagnostici Responsabile del Corso: Dott. M.A. Ciccone	5	Tecnici di Radiologia e Tecnici di laboratorio IGG Aprire iscrizioni all'esterno
Procedure diagnostiche e interventistiche nelle sale angiografiche: ottimizzazione dell'uso degli strumenti e delle tecniche asettiche Responsabile del Corso: Dott. M.A. Ciccone	2	Tecnici di radiologia e VI (U.U.OO. Radiologia e Neuroradiologia)
2010: nuovi aspetti radioprotezionistici della diagnostica radiologica in ambito pediatrico Responsabile del Corso: Dott. M.A. Ciccone	2	Tecnici radiologia IGG + 30 posti TSRM in ambito nazionale
Dalle immagini diagnostiche analitiche alle immagini di sintesi: i programmi di rielaborazione delle immagini, loro utilizzo e limiti Responsabile del Corso: Dott. M.A. Ciccone	4	Medici Radiologi e Tecnici Radiologia Aprire iscrizioni all'esterno
TC, CONE BEAM CT e RM nella moderna diagnostica odontoiatrica (compresi i traumi) Responsabile del Corso: Dott. G.M. Magnano	3	Medici Radiologi, Medici DEA, Odontoiatri, TSRM
RX torace del prematuro e del neonato: quadri patologici e semiotica Responsabile del corso: Dott. G.M. Magnano	3	Medici Radiologi, Neonatologi, Rianimatori

Dott. Marco Antonio Ciccone

Dott. Andrea Rossi

Dott. Claudio Gambini

DIPARTIMENTO EMATO ONCOLOGIA PEDIATRICA

RESPONSABILE DI DIPARTIMENTO: Dott. Giorgio Dini

TITOLO	EDIZIONI N.	DESTINATARI
Organizzazione e standards operativi del programma trapianto di cellule staminali emopoietiche dell'Istituto G. Gaslini Responsabile del Corso: Dott. G. Dini	2	Medici varie UU.OO., Biologi, TSLM, infermieri
Corso di aggiornamento in citofluorimetria (con la collaborazione dell'azienda Necton Dickinson) Responsabile del Corso: Dott. G. Tripodi - U.O. Servizio di Immunematologia e Medicina Trasfusionale	2	Personale Tecnico e Laureato Biologo
Corso di formazione per l'avvio della sperimentazione del sistema EMOSS/SiGeCo per il controllo dell'adeguatezza trasfusionale mediante tecniche RFID (con la collaborazione dell'azienda Abbot) Responsabile del Corso: Dott. G. Tripodi - U.O. Servizio di Immunematologia e Medicina Trasfusionale	2	Personale Tecnico, Infermieri e Personale Laureato
Corso di formazione sugli aspetti organizzativi e gestionali della Certificazione JACIE del Dipartimento di Onco-Ematologia Responsabile del Corso: Dott. G. Tripodi - U.O. Servizio di Immunematologia e Medicina Trasfusionale	4	Per tutti gli operatori del Dipartimento Onco-Ematologia
Corso di aggiornamento teorico pratico sulle malattie emorragiche e trombotiche Responsabile del Corso: Dott. P. Molinari - U.O. Emato-Oncologia pediatrica	2	Personale medico e infermieristico con particolare riguardo al personale operante nella UO Ematooncologia- Sez. ematologia e nel DEA per circa 20-30 discendenti

R.A.F.: **Dott.ssa Daniela Caprino**
Dott. Giuseppe Morreale
Dott. Massimo Conte

DIPARTIMENTO CHIRURGIA E SPECIALITA' CHIRURGICHE

RESPONSABILE DI DIPARTIMENTO: Prof. Vincenzo Jasonni

TITOLO	EDIZIONI N.	DESTINATARI
Problematiche condivise in chirurgia pediatrica Responsabile del Corso: Prof. G. Mattioli – U.O. Chirurgia pediatrica	6 (Incontri mensili di due ore per 6 mesi)	Medici e Infermieri area critica pz chirurgici
Triage ostetrico Responsabili del Corso: Dott. P. Tuo U.O. Anestesia e Rianimazione e Dott. G. Benivoglio U.O. Ostetricia e Ginecologia	2	Personale medico, ostetrico ed infermieristico: S.O. ostetrica Sale Parto Reparto degenza ostetrica
Ventilazione non invasiva in età pediatrica e neonatale Responsabile del Corso: Dott. P. Tuo, U.O. Anestesia e Rianimazione	4	Personale medico, inf.co rianimazione, patologia neonatale, malattie muscolari, PS Medicina Urgenza
R.A.F.: Dott. Giovanni Montobbio Prof. Girolamo Mattioli		

DIPARTIMENTO OSTETRICO NEONATALE

RESPONSABILE DI DIPARTIMENTO: Prof. Giorgio Bentivoglio

TITOLO	EDIZIONI N.	DESTINATARI
Monitoraggio non invasivo delle alloimmunizzazioni materne fetali	3	Medici ginecologi e ostetriche
Responsabile del Corso: Dott. G. Bentivoglio		
R.A.F.: Dott. Gian Mario Ginochio		

DIPARTIMENTO GESTIONE RISORSE E CONTABILITA'

RESPONSABILE DI DIPARTIMENTO: Dott. Alfiero Fiorucci

TITOLO	EDIZIONI N.	DESTINATARI
Corso di Contabilità	1	Personale Amministrativo del Dipartimento Gestione Risorse e Contabilità ID, 4C, 1B
Responsabile del Corso: Dott.ssa S. Moncini, U.O. Contabilità e Finanze		
Corso sul corretto utilizzo mezzi di trasporto	3	Addetti trasporti interni, addetti magazzino, personale amm.vo resp. settori
Responsabile del Corso: Dott.ssa R. Fossa, U.O. Acquisti e Gestione Risorse		
Movimentazione dei carichi	4	Personale servizi economici adetto movim carichi e personale amm.vo resp. Settori.
Responsabili del Corso: Dott. Doglio, U.O. Fisioterapia e Dott.ssa A. Cappiello, U.O. Prevenzione e Protezione		Personale del magazzino farmaci, Operatori di supporto Laboratorio Centrale e del Centro Trasfusionale
R.A.F.: Dott.ssa Rossella Fossa		

DIPARTIMENTO TECNOLOGICO E LOGISTICO

RESPONSABILE DI DIPARTIMENTO: Ing. Gaetanino Tufaro

TITOLO	EDIZIONI N.	DESTINATARI
<p>Aggiornamento sul Codice dei Contratti Pubblici di Lavori, Servizi e Forniture di cui al D.Lgs. 12 aprile 2006 n. 163 e s.m.i. Responsabile del Corso: Ing. G. Tufaro</p>	2	Dirigente, Funzionari amministrativi e tecnici della U.O. Gestione Servizi Tecnici e Logistici
<p>Sicurezza sul lavoro e responsabilità solidale negli appalti. Responsabile del Corso: Ing. G. Tufaro</p>	2	Dirigente, Funzionari amministrativi e tecnici
<p>Corso su "Autocad" Responsabile del Corso: Ing. G. Tufaro</p>	2	Funzionari Tecnici della U.O. Gestione Servizi Tecnici e Logistici
<p>Saldatura. Corsi pratici e teorici. Responsabile del Corso: Ing. G. Tufaro</p>	2	Addetti operatori manutenzione
<p>Corsi pratici e teorici per impiantisti frigoristi e riparatori frigoristi con particolare riferimento ai nuovi fluidi e problematiche attinenti la sicurezza. Responsabile del Corso: Ing. G. Tufaro</p>	2	Addetti operatori manutenzione
<p>Installazione impianti gas medicali normativa UNI EN ISO 7396-1. Responsabile del Corso: Ing. G. Tufaro</p>	2	Addetti operatori manutenzione
<p>U.O Servizio Informatico Aziendale: richiesta di aggiornamento specifico, individuale presso Centri Esteri Specializzati nella Formazione Informatica Responsabile: Dott. A. Baron, U.O. S.I.A.</p>	Corso in aggiornamento esterno	Tutto il personale in servizio presso il S.I.A.
<p>R.A.F.: Ing. Gaetanino Tufaro</p>		


Istituto
Giannina Gaslini

per la cura, difesa, ed assistenza
dell'infanzia e della fanciullezza


ISTITUTO A CARATTERE SCIENTIFICO
(D.M. 24/4/1959, N° 300.8/60807)

GENOVA QUARTO

U.O. Gestione Servizi Tecnici e Logistici



ALL E



Dirigente
UO Bilancio, Contabilità e Finanza

p.c.
Direttore Amministrativo

Oggetto: Bilancio consuntivo relativo all'esercizio 2010

Si riscontra la nota del 23 maggio 2011 per relazionare di seguito sull'attività svolta da questa unità operativa nell'anno 2009, facendo riferimento ai dati dell'ordinato.

L'attività svolta nell'esercizio finanziario 2010 si riferisce, oltre che alla *manutenzione ordinaria* alle infrastrutture ospedaliere, agli impianti tecnologici e alle tecnologie biomediche, anche ai *servizi logistici* e alle *utenze*, nonché per interventi di *ristrutturazione edilizia* e di *adeguamento tecnologico ai requisiti minimi e alle norme di sicurezza*.

I conti di bilancio gestiti da questa unità operativa riguardano le due unità operative del Dipartimento Tecnologico e Servizi:

- U.O. Gestione Servizi Tecnici e Logistici;
- Servizio Informatico Aziendale.

Sono state contenute nelle iniziali previsioni di spesa.

Per l'attività di *manutenzione ordinaria* gli ordini sono ammontati a € 8.238.924,84 (con un incremento del 8,5 % rispetto al 2009 in cui gli ordini ammontavano a € 7.588.510,91, mentre i *servizi logistici* sono aumentati a € 1.346.554,58 (con una riduzione del 6,9 % rispetto al 2009 in cui gli ordini ammontavano a € 1.446.481,34), comunque inferiori alle iniziali previsioni di spesa.

Le *utenze* hanno importato a € 4.324.017, così suddivise:

- acqua	€	500.942,00
- gas	€	1.600.083,96
- telefono	€	423.108,30
- energia elettrica	€	1.799.883,42
- RAI TV	€	390,65

Complessivamente il budget utilizzato da questa unità operativa è stato di € 14.868.252,46, considerando anche gli articoli tecnici di magazzino per € 329.386,97 le spese di pubblicità bandi di gara per € 49.995,74 e spese per consulenze (tecniche e informatiche) di € 369.999,76

Rispetto all'ordinato del 2009, nel corso della quale il budget utilizzato è stato di € 14.342.235,83, è risultato un incremento del 3,67 %.

Complessivamente le spese sono state contenute nelle assegnazioni del bilancio di previsione 2010.

Per quanto riguarda gli interventi di ristrutturazione edilizia e adeguamento tecnologico ai requisiti minimi e alle norme di sicurezza, gli interventi più significativi collaudati nel 2010 sono stati:

- Parco giochi adiacente edificio 16 (214)
 - Impianto di condizionamento ambulatorio chirurgico dU.O.Dermatologia (143)
 - U.O. Farmacia -2^ piano (102)
 - Rifacimento prospetti edificio 13 (lato est) (208)
 - Ristrutturazione e adeguamento sala settoria reparto autoptico (131)
 - Installazione Clean Room per preparazione colture cellulari nei Laboratori d'Analisi (204)
 - Realizzazione scala antincendio edificio 7 (213)
 - Realizzazione nuovi depositi liquidi infiammabili e rifiuti tossico nocivi (136)
 - Ampliamento Laboratorio Immunologia e Clinica Sperimentale (137)
 - Sistemazione area antistante edificio 12 (215)
 - Adeguamento requisiti minimi di cui al DPR 14.1.1997 Pronto Soccorso (189)
 - Demolizione stazione meteorologica edificio 16 (210)
 - Riqualificazione impianto condizionamento Radiologia (216)
 - Adeguamento ai requisiti minimi di cui al D.P.R. 14.1.1997 U.O.Pediatria 3^ (101)
 - Realizzazione sistema Trasporto pneumatico materiale biologico (191)
- mentre sono stati avviati i seguenti interventi:

- Nuovo edificio sulla Piana di San Gerolamo (3^ fase (224)
- Piastra servizi per mensa e bar tra gli edifici 16 e 17 (3)
- Adeguamento alle norme di prevenzione incendi edificio 13 (222)
- Nuovo edificio sulla Piana di San Gerolamo (3^ fase (226)

Distinti saluti.



Il Dirigente
U.O. Gestione Servizi Tecnici
(Ing. G. Tufaro)



Istituto
Giannina Gaslini

*per la cura, difesa ed assistenza
dell'infanzia e della fanciullezza*

ISTITUTO A CARATTERE SCIENTIFICO
(D. M. 24/4/1959, N. 300.8/60807)
S.I.A. (Sistema Informatico Aziendale)



ISTITUTO GIANNINA GASLINI
24292/11 - 17/06/2011
001.007.130 - Protocollo Generale



ALL F

16148 Genova Quarto 17 giugno 2011
Telefono 010 5636266

**Alla resp.le U.O. Bilancio, Contabilità
e Finanza
dott.ssa Stefania Moncini**

SEDE

Oggetto: attività del servizio SIA nell'anno 2010.

Nell'anno 2010 oltre alla corrente attività di gestione delle applicazioni e dell'utenza, è proseguito il programma d'informatizzazione sia di attività non ancora informatizzate, sia di aggiornamento di procedure informatiche già operative.

L'informatizzazione dell'attività medica e infermieristica di reparto è uno degli obiettivi che l'Istituto si è posto. Per raggiungere questo obiettivo, nel 2010, sono state impostate le specifiche ed è stata fatta la gara per "fornitura di un sistema software per l'informatizzazione dei reparti dell'Istituto Giannina Gaslini". La gara d'appalto, mediante procedura ristretta, si è conclusa con l'assegnazione all'ATI TelecomItalia S.p.A.-Noemalife S.p.A. per un'importo di € 720.000,00 + IVA relativo ad uno sconto del 20% sulla base d'asta di € 900.000,00 + IVA. L'avvio delle attività di progetto è avvenuto nel corrente anno.

Durante l'anno è stata consolidata la procedura di rilevazione presenze/assenze sostituendo quella in uso con le nuove funzioni già integrate alla procedura di gestione economica del personale. Le procedure, fornite dalla società Windex, hanno permesso la completa integrazione fra le procedure di gestione del personale.

L'attività di consolidamento, svolta nel 2010, ha riguardato prevalentemente la componente software apportando modifiche alle procedure per adeguamento normativo e/o adeguamento per soddisfare richieste pervenute dall'utenza.

Gli unici interventi alle tecnologie centrali sono stati fatte a seguito dell'implementazione del sistema VoIP sul progetto Telecom gestito dall'U.O. Servizi tecnici e Logistici.

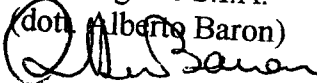
Il personale SIA ha svolto per tutti gli applicativi utilizzati in Istituto, attività di assistenza, affiancamento all'uso delle applicazioni installate e analisi di nuove implementazioni, coadiuvato, dove necessario, da personale esterno con specifici contratti di manutenzione.

Per quanto riguarda gli impianti hardware centrali e le apparecchiature ad uso degli utenti durante l'anno sono state svolte dal personale tecnico del SIA, le normali attività di gestione con interventi di manutenzione tecnica complementari a quelli seguiti da una ditta esterna incaricata della manutenzione hardware sui PC e sulle stampanti installate. E' proseguita l'attività di rinnovo del parco PC installato con il potenziamento della memoria RAM delle macchine più recenti e con la sostituzione di quelle più vecchie e ormai obsolete. Sono in pratica stati sostituiti circa 70 PC e 20 stampanti.

Si ricorda che tutti gli applicativi e le strutture informatiche sono seguite a livelli e con competenze diverse da personale SIA. L'utilizzo di personale esterno è, in diversi casi, inevitabile, e quindi, si acquistano dei pacchetti di giornate di assistenza in aggiunta ai normali contratti annuali di manutenzione. Il SIA non ha la possibilità tecnica di apportare modifiche alle applicazioni installate.

Si rimane a disposizione per ulteriori chiarimenti.

Cordiali saluti.

Il Dirigente S.I.A.
(dot. Alberto Baron)



ALL. G

Istituto Giannina Gaslini

*per la cura, difesa ed assistenza
dell'infanzia e della fanciullezza*

16147 Genova - Quarto _____

Istituto a carattere scientifico
(D.M. 24/4/1959, N°.300.8/60807)



U.O. Acquisti e Gestione Risorse

Dirigente Responsabile: Dott.ssa Rosella Picco
e-mail: rosellapicco@ospedale-gaslini.ge.it

**Al Responsabile
U.O. Bilancio, Contabilità e Finanza
SEDE**

Oggetto: Relazione bilancio 2010

Si riscontra la e-mail del 23/05/2011 per evidenziare che, agli atti d'ufficio e da diretto confronto con il precedente responsabile di questa Unità Operativa, risulta quanto sinteticamente in appresso relazionato circa l'andamento, nel corso dell'anno 2010, dei conti di bilancio gestiti dall'U.O. Acquisti e Gestione Risorse.

La spesa per **presidi chirurgici e materiale sanitario** ha subito, rispetto all'anno 2009, un lieve incremento (circa 1%).

L'incremento e' motivato dall'utilizzo sempre più crescente di set monouso e dall'introduzione del seguente materiale protesico: chips di corticaspungiosa da cadavere, € 32.000,00 nel 2010 – € 810,00 nel 2009; Duragen (sostituto durale) e deflux € 13.000,00 in più nel 2010 rispetto al 2009.

Inoltre vi e' stato un incremento nell'uso di alcuni dispositivi dedicati all'immobilizzazione, che ha comportato un aumento di spesa di € 25.000,00.

Infine, va rilevato che l'incremento di spesa per i dispositivi sanitari risulta comprensivo dell'importo di € 120.000,00 circa relativo a specifico materiale protesico acquistato dietro richiesta dell'U.O. Odontoiatria, il cui costo peraltro viene rimborsato dagli stessi utilizzatori.

Per quanto concerne i conti di spesa per **prodotti farmaceutici ed emoderivati**, sulla scorta della relazione prot. 119 del 16/06/2011 dell'U.O. Farmacia, si evidenziano in appresso i prodotti che hanno determinato un aumento di prezzo:

- Tra i farmaci, per gli antiblastici si evidenzia un incremento di € 408.000,00 a causa di molecole innovative che non erano ancora state impiegate nel 2009 per l'introduzione di nuovi protocolli

terapeutici ed un aumentato consumo di altri (Avastin, Dpocyte, ERwinase, Mozobil, Muphoran, Mabcampath, Thalidomide, Trisenox, Vidaza), anche se per altri farmaci si è evidenziata una diminuzione di spesa (Evoltra, Treosulfano);

- Per i farmaci immunomodulatori alla fine del 2010 è stata registrata una nuova molecola Canakinumab (Ilaris) per la quale è stato sostenuto un costo di € 115.566,00: tale farmaco è necessario per pazienti che avevano la terapia nella fase di sperimentazione e che dovevano proseguire necessariamente il trattamento;
- Ormoni della crescita: si evidenzia un aumento della spesa di € 299.500,00 suscitata dalle nuove diagnosi evidenziate nel corso dell'anno.
- In generale per i farmaci consegnati in Distribuzione Diretta si è riscontrato un aumento da € 3.992.578,00 nel 2009 ad € 4.566.260,00 nel 2010.

La spesa complessiva non ha subito un forte incremento anche per il fatto che si è riscontrato che alcune categorie di prodotti hanno visto una diminuzione di spesa che è sicuramente da mettere in relazione ad una più bassa presenza di terapie acute (incidenti non occorsi a pazienti affetti da patologie coagulative, migliore controllo e/o incidenza di infezioni ospedaliere):

- a) Emoderivati e fattori della coagulazione: spesa diminuita di € 328.900,00;
- b) Antimicrobici decremento di € 148.000,00.

Relativamente ai prodotti farmaceutici si evidenzia, infine, che nell'ultima parte del 2010 si è anche attivata l'adesione dell'Istituto alla gara centralizzata regionale, che ha comportato una modesta diminuzione di spesa di alcune categorie di farmaci.

Risulta, infine, che nel 2010 il costo dei prodotti acquisiti in **service** hanno evidenziato un aumento del 29%, dovuto alla sottoscrizione di nuovi contratti e soprattutto per l'incremento delle attività del Laboratorio Centrale.

Per quanto concerne i **prodotti alimentari** si è evidenziato un incremento € 97.000,00 pari circa 5,6% rispetto al 2009, dovuto a maggiore utilizzo della mensa aziendale da parte del personale strutturato e non strutturato e dall'aumento dei prodotti.

La spesa per materiale di **cancelleria ed etichette farmaci** è rimasta pressoché invariata.

Infine si evidenzia in appresso le risultanze che hanno determinato i **servizi In appalto** nell'anno in argomento, rispetto all'anno 2009:

- servizio di **lavanderia**: + 3,2%, aumento derivante principalmente dall'estensione dell'utilizzo di set monouso per le sale operatorie;
- servizio di **pulizia**: + 6,6% , incremento dovuto all'estensione del servizio presso le sale operatorie;
- servizio di **facchinaggio**: + 17,32%, aumento causato da maggior utilizzo del servizio nell'ambito dell'assistenza, in particolare nel corso della verifica della International Joint Commission;
- servizi **necroscopici** : + 42%, incremento in gran parte causato dall'applicazione dal 01.07.2010 dell'aliquota IVA del 20% sulle fatturazioni, a seguito del servizio affidato a consorzio privato;
- prestazioni di **lavoro interinale**: + 40%, aumento causato dal maggior ricorso a prestazioni lavorative principalmente nell'ambito dell'assistenza;

- consumazioni **donatori sangue**: + 58%, aumento dovuto al maggior afflusso di donatori;
- l'appalto per il noleggio e manutenzione delle **macchine da ufficio** ha evidenziato un risparmio di spesa del 26,6% mentre per i rimanenti appalti (**derattizzazione e disinfestazione, HACCP, portierato integrativo, smaltimento rifiuti radioattivi**) la spesa risulta pressoché invariata rispetto al 2009.

Rimango a disposizione per eventuali delucidazioni e integrazioni e porgo cordiali saluti.

**Il Dirigente Responsabile
U.O. Acquisti e Gestione Risorse
(Dott. Rosella Picco)**



Codice	Descrizione	Imp.Conto	Imp.Mastro	Imp.Gruppo
	***** STATO PATRIMONIALE *****			
010 000 000 000	IMMOBILIZZAZIONI MATERIALI			197.587.660,21
010 005 000 000	Terreni		123.587,36	
010 005 010 000	Terreni non strumentali	123.587,36		
010 010 000 000	Fabbricati		104.821.789,06	
010 010 005 000	Fabbricati strumentali	99.316.446,55		
010 010 010 000	Fabbricati non strumentali	5.505.342,51		
010 015 000 000	Impianti generici		12.122.159,82	
010 015 005 000	Impianti generici	12.122.159,82		
010 020 000 000	Attrezzature specifiche sanitarie		59.668.252,92	
010 020 005 000	Attrezzature specifiche sanitarie	59.668.252,92		
010 025 000 000	Attrezzature generiche		5.228.958,96	
010 025 005 000	Attrezzature generiche	5.228.958,96		
010 030 000 000	Mobili e arredi		10.035.366,53	
010 030 005 000	Mobili e arredi	10.035.366,53		
010 035 000 000	Autovetture, ambulanze , motoveicoli e simili		73.462,80	
010 035 005 000	Autovetture, ambulanze , motoveicoli e simili, amb	73.462,80		
010 040 000 000	Autoveicoli industriali e da trasporto		93.562,93	
010 040 005 000	Autoveicoli industriali e da trasporto	93.562,93		
010 045 000 000	Macchine d'ufficio elettromeccaniche ed elettroniche		4.013.695,60	
010 045 005 000	Macchine d'ufficio elettromeccaniche ed elettroniche	4.013.695,60		
010 050 000 000	Macchine ordinarie d'ufficio		1.406.824,23	
010 050 005 000	Macchine ordinarie d'ufficio	1.406.824,23		
015 000 000 000	IMMOBILIZZAZIONI FINANZIARIE			3.453.356,56
015 005 000 000	Partecipazioni		51.000,00	
015 005 005 000	Partecipazioni	1.000,00		
015 005 010 000	Partecipazioni in imprese controllate e collegate	50.000,00		
015 010 000 000	Titoli		3.402.356,56	
015 010 005 000	Titoli	3.402.356,56		
020 000 000 000	RIMANENZE			2.215.074,88
020 005 000 000	Prodotti farmaceutici ed emoderivati		1.705.197,25	
020 005 005 000	Specialita medicinali	1.549.099,99		
020 005 010 000	Emoderivati e sangue	79.048,51		
020 005 015 000	Soluzioni perfusionali	24.524,90		
020 005 020 000	Gas medicali e speciali	5.428,58		
020 005 025 000	Stupefacenti	15.351,51		
020 005 030 000	Prodotti galenici	31.743,76		
020 006 000 000	Diagnostici e reagenti		71.110,96	
020 006 005 000	Diagnostici e reagenti di laboratorio	40.758,51		
020 006 015 000	Service comuni ed esclusivi	30.352,45		
020 007 000 000	Dispositivi medici		156.714,03	
020 007 005 000	Vetr./materiale lab. analisi	16.986,24		
020 007 010 000	Presidi chirug. e mat. sanit.	131.138,85		
020 007 015 000	Materiale protesico	1.562,76		
020 007 025 000	Aferesi	7.026,18		
020 010 000 000	Altro materiale sanitario		108.334,47	
020 010 005 000	Disinfettanti	16.679,32		
020 010 020 000	Altro materiale sanitario	91.655,15		
020 015 000 000	Prodotti alimentari		11.655,74	
020 015 005 000	Prodotti alimentari	11.655,74		
020 020 000 000	Materiali economici		88.485,24	
020 020 005 000	Materiali di guardaroba	1.426,96		
020 020 010 000	Materiali di pulizia	16.370,81		
020 020 015 000	Materiali di convivenza in genere	17.706,13		
020 020 020 000	Cancelleria	31.921,60		
020 020 025 000	Stampati	21.059,74		
020 035 000 000	Altro materiale non sanitario		73.577,19	
020 035 005 000	Altro materiale non sanitario	73.577,19		
025 000 000 000	CREDITI CORRENTI			90.778.573,26
025 005 000 000	Crediti v/Regione		55.927.936,06	

Codice	Descrizione	Imp.Conto	Imp.Mastro	Imp.Gruppo
025 005 005 000	Per trasferimenti in c/esercizio	54.615.921,84		
025 005 006 000	Per trasferimenti finalizzati	1.175.930,16		
025 005 011 000	Per trasferimenti in c/capitale vincolati	39.200,55		
025 005 015 000	Per altre motivazioni	96.883,51		
025 007 000 000	Crediti verso stato		4.826.031,90	
025 007 005 000	Crediti verso stato	4.826.031,90		
025 015 000 000	Aziende sanitarie della Regione		2.572.783,18	
025 015 005 000	Aziende sanitarie della Regione	2.572.783,18		
025 020 000 000	Aziende sanitarie extra Regione		407.774,76	
025 020 005 000	Aziende sanitarie extra Regione	407.774,76		
025 025 000 000	Crediti v/enti pubblici diversi		15.465.253,91	
025 025 005 000	Crediti v/enti pubblici diversi	15.465.253,91		
025 030 000 000	Crediti v/Enti previdenziali		401.034,39	
025 030 005 000	Crediti v/Enti previdenziali	401.034,39		
025 035 000 000	Crediti v/ Erario		126.208,04	
025 035 085 000	Altri crediti tributari	126.208,04		
025 040 000 000	Crediti per fatture emesse		1.258.078,70	
025 040 005 000	Crediti per fatture emesse	1.258.078,70		
025 045 000 000	Crediti per fatture da emettere		4.102.821,42	
025 045 005 000	Crediti per fatture da emettere	4.102.821,42		
025 050 000 000	Fornitori c/note di credito da ricevere		193.840,19	
025 050 005 000	Fornitori c/note di credito da ricevere	193.840,19		
025 055 000 000	Crediti v/personale		2.997,33	
025 055 005 000	Dipendenti c/prestiti e anticipi	2.997,33		
025 060 000 000	Crediti diversi		5.493.813,38	
025 060 005 000	Crediti v/fornitori per acconti	296,75		
025 060 010 000	Altri crediti diversi	5.493.516,63		
035 000 000 000	DISPONIBILITA' LIQUIDE			10.566.018,96
035 005 000 000	Cassa		68.948,60	
035 005 010 000	Fondo cassa economato	30.898,71		
035 005 015 000	Cassa sportelli	37.276,13		
035 005 020 000	Altre disponibilità liquide	773,76		
035 010 000 000	Istituto tesoriere		10.497.070,36	
035 010 010 000	C/c n. 306313	10.497.070,36		
040 000 000 000	RATEI E RISCOINTI ATTIVI			160.593,03
040 005 000 000	Ratei attivi		24.612,87	
040 005 005 000	Ratei attivi	24.612,87		
040 010 000 000	Risconti attivi		135.980,16	
040 010 005 000	Risconti attivi	135.980,16		
045 000 000 000	CONTI D'ORDINE			397.200,84
045 020 000 000	Fideiussioni di terzi		387.132,16	
045 020 005 000	Fideiussioni di terzi	387.132,16		
045 030 000 000	Altri conti d'ordine		10.068,68	
045 030 005 000	Altri conti d'ordine	10.068,68		
050 000 000 000	PATRIMONIO NETTO			118.392.590,75
050 005 000 000	Fondo di dotazione iniziale		27.530.599,94	
050 005 005 000	Fondo di dotazione iniziale	27.530.599,94		
050 015 000 000	Altre riserve		8.435.093,00	
050 015 005 000	Altre riserve	8.435.093,00		
050 020 000 000	Utili (Perdite) riportati a nuovo		-7.718.163,15	
050 020 005 000	Utili (perdite) portati a nuovo	-7.718.163,15		
050 035 000 000	Contributi in c/capitale da Regione		245.759,41	
050 035 005 000	Contributi in c/capitale da Regione	245.759,41		
050 040 000 000	Contrib. c/capitale destinaz. Vincolata da Regione		1.250.081,15	
050 040 005 000	Contrib. c/capitale destinaz. Vincolata da Regione	1.250.081,15		
050 045 000 000	Contributi c/capitale diversi		88.649.220,40	
050 045 005 000	Contributi c/capitale per donazioni e simili	33.360.015,46		
050 045 020 000	Altri contributi c/cap	55.289.204,94		
055 000 000 000	FONDI AMMORTAMENTO			116.386.485,75
055 005 000 000	Fabbricati strumentali		42.863.146,65	

Codice	Descrizione	Imp.Conto	Imp.Mastro	Imp.Gruppo
055 005 005 000	Fabbricati strumentali	42.863.146,65		
055 010 000 000	Impianti generici		7.260.393,31	
055 010 005 000	Impianti generici	7.260.393,31		
055 015 000 000	Attrezzature specifiche sanitarie		48.272.989,19	
055 015 005 000	Attrezzature specifiche sanitarie	48.272.989,19		
055 020 000 000	Attrezzature generiche		4.762.816,09	
055 020 005 000	Attrezzature generiche	4.762.816,09		
055 025 000 000	Mobili e arredi		8.049.877,00	
055 025 005 000	Mobili e arredi	8.049.877,00		
055 030 000 000	Autovetture, ambulanze , motoveicoli e simili		59.725,30	
055 030 005 000	Autovetture, ambulanze , motoveicoli e simili	59.725,30		
055 035 000 000	Autoveicoli industriali e da trasporto		93.562,93	
055 035 005 000	Autoveicoli industriali e da trasporto	93.562,93		
055 040 000 000	Macchine ufficio elettromeccaniche ed elettroniche		3.626.502,44	
055 040 005 000	Macchine ufficio elettromeccaniche ed elettroniche	3.626.502,44		
055 045 000 000	Macchine ordinarie d'ufficio		1.397.472,84	
055 045 005 000	Macchine ordinarie d'ufficio	1.397.472,84		
060 000 000 000	FONDI RISCHI E ONERI			2.503.636,04
060 005 000 000	Fondo rischi ed oneri diversi		2.409.031,78	
060 005 015 000	Fondo svalutazione crediti	1.569.031,78		
060 005 020 000	Fondo rischi diversi	840.000,00		
060 010 000 000	Altri fondi per oneri specifici		94.604,26	
060 010 005 000	Altri Fondi per oneri con specifica indicazione	94.604,26		
065 000 000 000	DEBITI FINANZIARI			4.069.775,26
065 005 000 000	Mutui		4.069.775,26	
065 005 005 000	Debito v/CARIGE x mutuo IN.COM.TEC	120.815,80		
065 005 010 000	Debito v/CARIGE x mutuo parcheggio interrato	3.948.959,46		
070 000 000 000	DEBITI VERSO IL SETTORE PUBBLICO			6.539.693,16
070 015 000 000	Debiti v/aziende sanitarie della Regione		1.642.269,17	
070 015 005 000	Debiti v/aziende sanitarie della Regione	137.396,28		
070 015 010 000	Debiti v/AO della Regione	796.364,64		
070 015 015 000	Debiti v/IRCCS - Policlinici - Fondazioni della Re	708.508,25		
070 020 000 000	Debiti v/aziende sanitarie di altre Regioni		80.717,23	
070 020 005 000	Debiti v/aziende sanitarie di altre Regioni	80.717,23		
070 025 000 000	Debiti v/Enti Pubblici diversi		4.816.706,76	
070 025 005 000	Debiti v/Enti Pubblici diversi	4.816.019,61		
070 025 010 000	Debiti v/ARPAL	687,15		
075 000 000 000	FONDO CONTRIBUTI FINALIZZATI DA REGIONE			1.445.740,50
075 005 000 000	Fondo contributi finalizzati da Regione		1.445.740,50	
075 005 005 000	Fondo contributi finalizzati dell'esercizio	149.120,88		
075 005 010 000	Fondo contributi finalizzati da esercizi precedent	1.296.619,62		
080 000 000 000	DEBITI TRIBUTARI			142.515,95
080 005 000 000	Erario c/IRES dell'esercizio		150.000,00	
080 005 005 000	Erario c/IRES a debito	150.000,00		
080 010 000 000	Erario c/IRap		658,50	
080 010 005 000	Erario c/IRap	658,50		
080 020 000 000	Erario c/IVA		-8.142,55	
080 020 015 000	Erario c/IVA acconto	-8.142,55		
085 000 000 000	DEBITI VERSO ISTITUTI PREVIDENZIALI			82.323,42
085 005 000 000	Debiti v/Istituti previdenziali		82.323,42	
085 005 015 000	INAIL	58.991,97		
085 005 020 000	ONAOI	23.331,45		
090 000 000 000	DEBITI VERSO IL PERSONALE DIPENDENTE ED ALTRI			9.965.525,64
090 005 000 000	Debiti v/ personale dipendente		9.965.319,08	
090 005 005 000	Dipendenti c/retribuzioni	29.443,82		
090 005 030 000	Fondo rinnovi contrattuali	9.935.875,26		
090 015 000 000	Debiti verso altri		206,56	
090 015 010 000	Debiti verso terzi per cessione quinto stipendio	206,56		
095 000 000 000	DEBITI VERSO FORNITORI			32.342.021,11
095 005 000 000	Fornitori ordinari		25.676.813,80	

Codice	Descrizione	Imp.Conto	Imp.Mastro	Imp.Gruppo
095 005 005 000	Fornitori ordinari	25.676.813,80		
095 010 000 000	Fornitori c/fatture da ricevere		6.665.207,31	
095 010 005 000	Fornitori c/fatture da ricevere	6.665.207,31		
100 000 000 000	DEBITI DIVERSI			2.596.350,54
100 005 000 000	Debiti v/collaboratori coord. e continuativi e pr		115.826,31	
100 005 005 000	Direttore generale	30.987,40		
100 005 010 000	Direttore amministrativo	24.789,93		
100 005 015 000	Direttore sanitario	24.789,93		
100 005 025 000	Collaboratori coordinati e continuativi diversi e	9.397,60		
100 005 030 000	Altri Organi Istituzionali	25.861,45		
100 010 000 000	Depositi cauzionali di terzi		21.915,67	
100 010 005 000	Depositi cauzionali di terzi	21.915,67		
100 025 000 000	Altri creditori diversi		1.682.076,81	
100 025 025 000	Creditori diversi	1.682.076,81		
100 030 000 000	Clienti c/note di credito da emettere		29.596,13	
100 030 005 000	Clienti c/note di credito da emettere	29.596,13		
100 040 000 000	Debiti v/societa controllate e collegate		746.935,62	
100 040 005 000	Debiti v/societa controllate e collegate	746.935,62		
105 000 000 000	RATEI E RISCOINTI PASSIVI			19.244.534,83
105 005 000 000	Ratei passivi		148.436,66	
105 005 005 000	Ratei passivi	148.436,66		
105 010 000 000	Risconti passivi		19.096.098,17	
105 010 005 000	Risconti passivi	19.096.098,17		
115 000 000 000	CONTI D'ORDINE			-397.200,84
115 020 000 000	Terzi c/fideiussioni		-387.132,16	
115 020 005 000	Terzi c/fideiussioni	-387.132,16		
115 030 000 000	Altri conti d'ordine		-10.068,68	
115 030 005 000	Altri conti d'ordine	-10.068,68		
	***** CONTO ECONOMICO *****			
120 000 000 000	ACQUISTI DI PRODOTTI SANITARI (DIAGNOSTICI, PRESI			25.991.244,57
120 005 000 000	Prodotti farmaceutici ed emoderivati		10.281.854,18	
120 005 005 000	Specialità medicinali	10.015.593,11		
120 005 010 000	Emoderivati e sangue	23.884,90		
120 005 020 000	Gas medicali e speciali	242.376,17		
120 006 000 000	Diagnostici e reagenti		8.635.242,58	
120 006 005 000	Diagnostici e reagenti di laboratorio	5.456.311,78		
120 006 015 000	Service comuni ed esclusivi	3.178.930,80		
120 007 000 000	Dispositivi medici		6.389.922,72	
120 007 005 000	Vetriere e materiale laboratorio analisi	538.851,92		
120 007 010 000	Presidi chirurgici e materiale sanitario	4.904.962,01		
120 007 015 000	Materiale protesico	657.158,26		
120 007 020 000	Dialisi	77.078,59		
120 007 030 000	Materiale per cardiocirurgia	182.623,39		
120 007 070 000	Strumentario medico chirurgico	29.248,55		
120 010 000 000	Altro materiale sanitario		684.225,09	
120 010 005 000	Disinfettanti	614,88		
120 010 015 000	Nutrizione parenterale	21.642,78		
120 010 020 000	Altro materiale sanitario	661.967,43		
125 000 000 000	ACQUISTI DI PRODOTTI NON SANITARI			3.066.480,87
125 005 000 000	Prodotti alimentari		1.697.188,60	
125 005 005 000	Prodotti alimentari	1.686.123,64		
125 005 010 000	Prodotti dietetici	11.064,96		
125 010 000 000	Materiali economali		1.008.711,96	
125 010 005 000	Materiali di guardaroba	39.847,79		
125 010 010 000	Materiali di pulizia	102.271,86		
125 010 015 000	Materiali di convivenza in genere	370.750,53		
125 010 020 000	Cancelleria	381.621,07		
125 010 025 000	Stampati	114.147,92		
125 010 030 000	Supporti informatici	72,79		
125 015 000 000	Combustibili, carburanti e lubrificanti		5.713,10	

Codice	Descrizione	Imp.Conto	Imp.Mastro	Imp.Gruppo
125 015 010 000	Combustibili ad uso trasporto	5.713,10		
125 020 000 000	Altro materiale non sanitario		354.867,21	
125 020 005 000	Altro materiale non sanitario	354.867,21		
130 000 000 000	MANUTENZIONE E RIPARAZIONE			7.979.334,16
130 020 000 000	Manutenzione ordinaria in appalto agli immobili e		2.292.385,43	
130 020 005 000	Manutenzione ordinaria in appalto agli immobili e	2.292.385,43		
130 025 000 000	Manutenzione ordinaria in appalto ai mobili e mac		2.818.395,35	
130 025 005 000	Manutenzione ordinaria in appalto ai mobili e mac	2.818.395,35		
130 030 000 000	Manutenzione ordinaria in appalto alle attrezzatu		2.366.284,14	
130 030 005 000	Manutenzione ordinaria in appalto alle attrezzatu	2.366.284,14		
130 035 000 000	Interventi diversi di manutenzione ordinaria		502.269,24	
130 035 005 000	Interventi diversi di manutenzione ordinaria	502.269,24		
135 000 000 000	COSTI PER ACQUISIZIONE DI SERVIZI SANITARI E SOCIO			13.792.926,20
135 015 000 000	Prest. Ass. spec./diagn.ca strum. Conv. Pubblico		176.770,56	
135 015 005 000	Convenzioni per ass. specialistica ambulatoriale	22.355,79		
135 015 015 000	Convenzioni prestazioni diagnostica strumentale	154.414,77		
135 020 000 000	Prest. Ass. spec./diagn.ca strum. Conv. Privato		139.992,00	
135 020 025 000	Convenzioni per assistenza specialistica con IRCCS	139.992,00		
135 070 000 000	Altra assistenza sanitaria		1.419.841,87	
135 070 005 000	Prestazioni da aziende sanitarie della Regione	1.266.311,76		
135 070 010 000	Prestazioni da aziende sanitarie di altre Regioni	132.859,96		
135 070 020 000	Prestazioni da soggetti privati di altre Regioni	15.704,15		
135 070 025 000	Prestazioni da Altri soggetti pubblici della Regio	4.966,00		
135 080 000 000	Servizi sanitari diversi		6.627.208,69	
135 080 010 000	Personale tirocinante / borsista /contrattista co	2.862.774,18		
135 080 030 000	Indennità a personale universitario - area sanitar	1.350.493,23		
135 080 040 000	Compartecipazioni sanitarie al personale del ruol	2.301.574,91		
135 080 050 000	Consulenze ex artt. 57/58 CCNL	112.366,37		
135 085 000 000	Consulenze ed altre prestazioni sanitarie		5.249.217,42	
135 085 005 000	Consulenze e prestazioni sanitarie per l'Azienda	626.724,03		
135 085 020 000	Convenzioni con altre aziende SSR	35.645,00		
135 085 030 000	Convenzione per lavoro interinale - area sanitaria	4.518.594,87		
135 085 035 000	Rimborso oneri stipendiali del personale sanitario	68.253,52		
135 090 000 000	Convenzioni con Pubbliche Assistenze (Emergenze e		179.895,66	
135 090 005 000	Trasporto ammalati	146.330,14		
135 090 010 000	Trasporto organi	33.565,52		
141 000 000 000	COSTI PER FORMAZIONE			203.876,73
141 005 000 000	Servizi presso terzi		118.238,35	
141 005 005 000	Servizi da pubblico	9.450,00		
141 005 010 000	Servizi da privato	108.788,35		
141 010 000 000	Servizi direttamente gestiti:		85.638,38	
141 010 005 000	Indennità per attività di libera docenza svolta d	79.033,10		
141 010 010 000	Compensi a docenti esterni per corsi di aggiornam	6.372,90		
141 010 015 000	Attività di docenza per corsi universitari convenz	232,38		
145 000 000 000	GODIMENTO DI BENI DI TERZI			1.460.760,79
145 010 000 000	Noleggi		1.314.252,40	
145 010 005 000	Canoni per centri elettrocontabili ed assimilati	269.277,79		
145 010 010 000	Canoni di noleggio per attrezzature tecnico sanit	503.317,09		
145 010 015 000	Altri canoni di noleggio	541.657,52		
145 015 000 000	Canoni di leasing		146.508,39	
145 015 010 000	Canoni di leasing: per attrezzature non sanitarie	146.508,39		
151 000 000 000	PERSONALE DEL RUOLO SANITARIO - DIRIGENZA MEDICO E			27.912.526,14
151 005 000 000	Competenze fisse		17.663.121,70	
151 005 005 000	Competenze fisse ordinarie	15.464.057,69		
151 005 006 000	Competenze fisse integrative	2.199.064,01		
151 010 000 000	Competenze accessorie		4.232.559,35	
151 010 006 000	Competenze rischio e disagio	677.983,56		
151 010 010 000	Competenze accessorie	271.150,27		
151 010 030 000	Compenso per esclusività	2.715.431,21		
151 010 035 000	Compenso per attività aggiuntive	567.994,31		

Codice	Descrizione	Imp.Conto	Imp.Mastro	Imp.Grupo
151 015 000 000	Indennità di missione, rimborso spese di viaggi e		214.851,79	
151 015 005 000	Indennità di missione, rimborso spese di viaggi e	214.851,79		
151 020 000 000	Competenze fisse ed accessorie personale comandat		57.168,74	
151 020 005 000	Competenze fisse ed accessorie personale comandat	57.168,74		
151 025 000 000	Oneri sociali		5.744.824,56	
151 025 005 000	Oneri sociali su competenze fisse ed accessorie	5.729.332,08		
151 025 006 000	Oneri sociali su personale comandato	15.492,48		
152 000 000 000	PERSONALE DEL RUOLO SANITARIO - DIRIGENZA NON MEDI			5.750.095,88
152 005 000 000	Competenze fisse		3.792.564,18	
152 005 005 000	Competenze fisse ordinarie	3.276.649,05		
152 005 006 000	Competenze fisse integrative	515.915,13		
152 010 000 000	Competenze accessorie		710.925,68	
152 010 006 000	Competenze rischio e disagio	14.143,12		
152 010 010 000	Competenze accessorie	23.003,59		
152 010 015 000	Compenso per esclusività	671.080,22		
152 010 020 000	Compenso per attività aggiuntive	2.698,75		
152 015 000 000	Indennità di missione, rimborso spese di viaggi e		31.964,17	
152 015 005 000	Indennità di missione, rimborso spese di viaggi e	31.964,17		
152 025 000 000	Oneri sociali		1.214.641,85	
152 025 005 000	Oneri sociali su competenze fisse ed accessorie	1.214.641,85		
153 000 000 000	PERSONALE DEL RUOLO SANITARIO NON MEDICO - COMPART			39.608.597,29
153 005 000 000	Competenze fisse		28.267.357,82	
153 005 005 000	Competenze fisse ordinarie	24.725.383,83		
153 005 006 000	Competenze fisse integrative	3.541.973,99		
153 010 000 000	Competenze accessorie		2.801.278,10	
153 010 005 000	Straordinario	290.910,10		
153 010 006 000	Competenze rischio e disagio	1.457.926,05		
153 010 030 000	Istituto Produttività	636.741,39		
153 010 035 000	Compenso per attività aggiuntive	415.700,56		
153 015 000 000	Indennità di missione, rimborso spese di viaggi e		33.300,50	
153 015 005 000	Indennità di missione, rimborso spese di viaggi e	33.300,50		
153 020 000 000	Competenze fisse ed accessorie personale comandat		27.236,91	
153 020 005 000	Competenze fisse ed accessorie personale comandat	27.236,91		
153 025 000 000	Oneri sociali		8.479.423,96	
153 025 005 000	Oneri sociali su competenze fisse ed accessorie	8.471.930,64		
153 025 006 000	Oneri sociali su personale comandato	7.493,32		
156 000 000 000	PERSONALE DEL RUOLO PROFESSIONALE - DIRIGENZA			166.235,72
156 005 000 000	Competenze fisse		115.179,64	
156 005 005 000	Competenze fisse ordinarie	72.383,29		
156 005 006 000	Competenze fisse integrative	42.796,35		
156 010 000 000	Competenze accessorie		18.717,31	
156 010 006 000	Competenze rischio e disagio	18.717,31		
156 015 000 000	Indennità di missione, rimborso spese di viaggi e		1.993,03	
156 015 005 000	Indennità di missione, rimborso spese di viaggi e	1.993,03		
156 025 000 000	Oneri sociali		30.345,74	
156 025 005 000	Oneri sociali su competenze fisse ed accessorie	30.345,74		
157 000 000 000	PERSONALE DEL RUOLO PROFESSIONALE - COMPARTO			46.716,26
157 005 000 000	Competenze fisse		37.633,84	
157 005 005 000	Competenze fisse ordinarie	35.165,01		
157 005 006 000	Competenze fisse integrative	2.468,83		
157 025 000 000	Oneri sociali		9.082,42	
157 025 005 000	Oneri sociali su competenze fisse ed accessorie	9.082,42		
161 000 000 000	PERSONALE DEL RUOLO TECNICO - DIRIGENZA			173.882,33
161 005 000 000	Competenze fisse		134.322,23	
161 005 005 000	Competenze fisse ordinarie	110.380,49		
161 005 006 000	Competenze fisse integrative	23.941,74		
161 010 000 000	Competenze accessorie		17,83	
161 010 006 000	Competenze rischio e disagio	17,83		
161 015 000 000	Indennità di missione, rimborso spese di viaggi e		2.639,75	
161 015 005 000	Indennità di missione, rimborso spese di viaggi e	2.639,75		

Codice	Descrizione	Imp.Conto	Imp.Mastro	Imp.Gruppo
161 025 000 000	Oneri sociali		36.902,52	
161 025 005 000	Oneri sociali su competenze fisse ed accessorie	36.902,52		
162 000 000 000	PERSONALE DEL RUOLO TECNICO - COMPARTO			9.161.722,43
162 005 000 000	Competenze fisse		6.737.825,09	
162 005 005 000	Competenze fisse ordinarie	6.187.436,39		
162 005 006 000	Competenze fisse integrative	550.388,70		
162 010 000 000	Competenze accessorie		445.457,17	
162 010 005 000	Straordinario	47.319,02		
162 010 006 000	Competenze rischio e disagio	268.778,73		
162 010 030 000	Istituto Produttività	129.359,42		
162 015 000 000	Indennità di missione, rimborso spese di viaggi e		873,70	
162 015 005 000	Indennità di missione, rimborso spese di viaggi e	873,70		
162 025 000 000	Oneri sociali		1.977.566,47	
162 025 005 000	Oneri sociali su competenze fisse ed accessorie	1.977.566,47		
166 000 000 000	PERSONALE DEL RUOLO AMMINISTRATIVO - DIRIGENZA			592.872,78
166 005 000 000	Competenze fisse		454.204,04	
166 005 005 000	Competenze fisse ordinarie	359.017,88		
166 005 006 000	Competenze fisse integrative	95.186,16		
166 010 000 000	Competenze accessorie		9.600,00	
166 010 025 000	Retribuzione di risultato	9.600,00		
166 015 000 000	Indennità di missione, rimborso spese di viaggi e		5.490,98	
166 015 005 000	Indennità di missione, rimborso spese di viaggi e	5.490,98		
166 025 000 000	Oneri sociali		123.577,76	
166 025 005 000	Oneri sociali su competenze fisse ed accessorie	123.577,76		
167 000 000 000	PERSONALE DEL RUOLO AMMINISTRATIVO - COMPARTO			4.676.982,08
167 005 000 000	Competenze fisse		3.540.126,78	
167 005 005 000	Competenze fisse ordinarie	3.257.985,13		
167 005 006 000	Competenze fisse integrative	282.141,65		
167 010 000 000	Competenze accessorie		129.139,27	
167 010 005 000	Straordinario	28.337,35		
167 010 006 000	Competenze rischio e disagio	42.357,79		
167 010 030 000	Istituto Produttività	58.444,13		
167 015 000 000	Indennità di missione, rimborso spese di viaggi e		4.667,16	
167 015 005 000	Indennità di missione, rimborso spese di viaggi e	4.667,16		
167 025 000 000	Oneri sociali		1.003.048,87	
167 025 005 000	Oneri sociali su competenze fisse ed accessorie	1.003.048,87		
170 000 000 000	SPESE AMMINISTRATIVE E GENERALI			12.095.866,63
170 005 000 000	Organi istituzionali		924.754,81	
170 005 005 000	Indennità, rimborso spese e oneri sociali del Dir	798.492,09		
170 005 010 000	Indennità, rimborso spese ai membri di Organi Col	126.262,72		
170 010 000 000	Consulenze ed altre prestazioni di lavoro autonomo		3.169.457,67	
170 010 005 000	Consulenze tecniche diverse	892.010,28		
170 010 010 000	Consulenze fiscali ed amministrative	336.358,65		
170 010 015 000	Spese notarili	30.380,26		
170 010 020 000	Spese legali, liti e arbitraggi	757,38		
170 010 025 000	Collaborazioni esterne (continuative, occasionali)	645.055,53		
170 010 035 000	Indennità e rimborso spese ai membri di commissio	27.157,92		
170 010 050 000	Convenzione per lavoro interinale - area non sanit	1.237.737,65		
170 015 000 000	Spese amministrative		5.769.374,82	
170 015 005 000	Spese di rappresentanza	11.818,54		
170 015 010 000	Spese di pubblicità	129.754,87		
170 015 015 000	Spese postali	105.607,41		
170 015 020 000	Quote per spese condominiali	42.393,59		
170 015 025 000	Energia elettrica	1.935.724,17		
170 015 030 000	Acqua	501.266,00		
170 015 035 000	Telefono	390.110,13		
170 015 040 000	Gas	1.792.664,96		
170 015 045 000	Abbonamenti T.V.	390,59		
170 015 057 000	Acquisti libri e abbonamenti riviste e raccolte sc	307.592,36		
170 015 060 000	Spese amministrative varie	552.052,20		

Codice	Descrizione	Imp.Conto	Imp.Mastro	Imp.Gruppo
170 020 000 000	Premi di assicurazione		2.088.716,79	
170 020 010 000	Premi di assicurazioni R.C. Professionale	1.985.250,11		
170 020 015 000	Premi di assicurazioni diversi	103.466,68		
170 025 000 000	Servizi diversi		143.562,54	
170 025 010 000	Spese bancarie	32.369,59		
170 025 020 000	Altre spese per servizi diversi	98.442,95		
170 025 030 000	Altri servizi non sanitari da altri enti pubblici	12.750,00		
175 000 000 000	ONERI FINANZIARI			256.284,26
175 015 000 000	Interessi passivi su mutui		216.859,03	
175 015 010 000	Interessi passivi su mutui	216.859,03		
175 030 000 000	Interessi moratori		39.142,89	
175 030 005 000	Interessi moratori	39.142,89		
175 040 000 000	Altri interessi passivi		282,34	
175 040 005 000	Altri interessi passivi	282,34		
180 000 000 000	SERVIZI APPALTATI			7.467.936,14
180 005 000 000	Servizi appaltati		7.467.936,14	
180 005 005 000	Lavanderia	2.182.292,70		
180 005 010 000	Pulizia	3.241.084,90		
180 005 030 000	Servizi trasporti	31.717,31		
180 005 035 000	Smaltimento rifiuti	624.548,16		
180 005 040 000	Altri servizi appaltati	1.388.293,07		
185 000 000 000	AMMORTAMENTI E SVALUTAZIONI			6.445.277,25
185 010 000 000	Quote Ammortamento immobilizzazioni materiali.		6.445.277,25	
185 010 005 000	Q.A. Fabbricati strumentali	1.595.845,97		
185 010 010 000	Q.A. Impianti generici	621.570,71		
185 010 015 000	Q.A. Attrezzature specifiche sanitarie	3.233.214,51		
185 010 020 000	Q.A. Attrezzature generiche	213.160,33		
185 010 025 000	Q.A. Mobili e arredi	506.853,17		
185 010 030 000	Q.A. Autovetture, ambulanze , motoveicoli e simili	1.962,50		
185 010 040 000	Q.A. Macchine d'ufficio elettromeccaniche ed elett	264.732,87		
185 010 045 000	Q.A. Macchine ordinarie d'ufficio	7.937,19		
190 000 000 000	ACCANTONAMENTI			240.000,00
190 005 000 000	Accantonamenti per rischi e oneri diversi		240.000,00	
190 005 015 000	Accant. per rischi su crediti	200.000,00		
190 005 025 000	Accantonamenti per cause civile e oneri processual	40.000,00		
195 000 000 000	ONERI DIVERSI DI GESTIONE			6.688.271,89
195 005 000 000	Oneri tributari		133.587,85	
195 005 005 000	Imposta comunale icip	37.320,00		
195 005 015 000	Tasse comunali rifiuti	49.111,61		
195 005 025 000	Imposta di registro	6.981,06		
195 005 035 000	Tasse concessioni governative	3.959,64		
195 005 040 000	Tasse automezzi	1.257,10		
195 005 045 000	Bolli e valori bollati	25.065,90		
195 005 055 000	Oneri tributari diversi	9.892,54		
195 008 000 000	IRAP dell'esercizio		6.404.003,07	
195 008 005 000	Irap: ruolo sanitario dirigenza medica e veterinar	1.873.883,02		
195 008 010 000	Irap: ruolo sanitario dirigenza non medica	383.463,46		
195 008 015 000	Irap: ruolo sanitario comparto	2.633.817,98		
195 008 020 000	Irap: ruolo professionale dirigenza	11.381,24		
195 008 025 000	Irap: ruolo professionale comparto	3.198,90		
195 008 030 000	Irap: ruolo tecnico dirigenza	11.419,29		
195 008 035 000	Irap: ruolo tecnico comparto	607.356,95		
195 008 040 000	Irap: ruolo amministrativo dirigenza	39.651,41		
195 008 045 000	Irap: ruolo amministrativo comparto	311.642,26		
195 008 055 000	Irap relativo alle collaborazioni esterne	347.884,41		
195 008 060 000	Irap relativa all'attività intramoenia	180.304,15		
195 010 000 000	Imposte sul reddito dell'esercizio		150.000,00	
195 010 008 000	IRES su attività commerciale	150.000,00		
195 015 000 000	Altri oneri diversi della gestione ordinaria		680,97	
195 015 005 000	Arrotondamenti e sconti passivi	18,54		

Codice	Descrizione	Imp.Conto	Imp.Mastro	Imp.Gruppo
195 015 015 000	Altri oneri diversi della gestione ordinaria	662,43		
200 000 000 000	ONERI STRAORDINARI DIVERSI			291.812,72
200 005 000 000	Sopravvenienze passive		273.796,94	
200 005 010 000	Differenze passive su cambi	1.563,64		
200 005 015 000	Multe, ammende, penalità	1.435,29		
200 005 025 000	Condoni e sanatorie	367,15		
200 005 040 000	Altre sopravvenienze passive	270.430,86		
200 010 000 000	Minusvalenze patrimoniali		17.945,78	
200 010 005 000	Minusvalenze da alienazione beni del patrimonio	17.945,78		
200 020 000 000	Insussistenze passive v/terzi		70,00	
200 020 015 000	Altre Insussistenze passive v/terzi	70,00		
201 000 000 000	COSTI INERENTI LA RICERCA			954.043,25
201 010 000 000	Costi personale non di ruolo e consulenze		408.358,46	
201 010 005 000	Consulenze ricerca	198.012,43		
201 010 020 000	Rimb. per convenzioni con Università e altri enti	210.346,03		
201 015 000 000	Costi vari ricerca		545.684,79	
201 015 005 000	Spese per pubblicazioni scientifiche	82.228,80		
201 015 010 000	Costi formazione SISP	14.980,84		
201 015 015 000	Costi vari ricerca documentati	448.475,15		
205 000 000 000	RIMANENZE INIZIALI			2.101.469,37
205 005 000 000	Rimanenze iniziali di prodotti farmaceutici ed emo		1.553.557,10	
205 005 005 000	Specialità medicinali	1.542.248,81		
205 005 020 000	Gas medicali e speciali	11.308,29		
205 006 000 000	Rimanenze iniziali di diagnostici e reagenti		50.174,02	
205 006 005 000	Diagnostici e reagenti di laboratorio	33.337,20		
205 006 015 000	Service comuni ed esclusivi	16.836,82		
205 007 000 000	Rimanenze iniziali di dispositivi medici		217.941,11	
205 007 005 000	Vetriere e materiale laboratorio analisi	12.108,80		
205 007 010 000	Presidi chirurgici e materiale sanitario	205.785,83		
205 007 015 000	Materiale protesico	46,48		
205 010 000 000	Rimanenze iniziali di altro materiale sanitario		78.234,69	
205 010 020 000	Altro materiale sanitario	78.234,69		
205 015 000 000	Rimanenze iniziali di prodotti alimentari		14.344,27	
205 015 005 000	Rimanenze iniziali di prodotti alimentari	14.344,27		
205 020 000 000	Rimanenze iniziali di materiali economici		100.495,39	
205 020 005 000	Materiali di guardaroba	1.443,87		
205 020 010 000	Materiale di pulizia	17.876,24		
205 020 015 000	Materiale di convivenza in genere	21.466,86		
205 020 020 000	Cancelleria	37.633,06		
205 020 025 000	Stampati	22.075,36		
205 035 000 000	Rimanenze iniziali di altro materiale non sanitari		86.722,79	
205 035 005 000	Altro materiale non sanitario	86.722,79		
206 000 000 000	RIMANENZE FINALI			2.215.074,88
206 005 000 000	Rimanenze finali di prodotti farmaceutici ed emode		1.705.197,25	
206 005 005 000	Specialità medicinali	1.549.099,99		
206 005 010 000	Emoderivati e sangue	79.048,51		
206 005 015 000	Soluzioni perfusionali	24.524,90		
206 005 020 000	Gas medicali e speciali	5.428,58		
206 005 025 000	Stupefacenti	15.351,51		
206 005 030 000	Prodotti galenici	31.743,76		
206 006 000 000	Rimanenze finali di diagnostici e reagenti		71.110,96	
206 006 005 000	Diagnostici e reagenti di laboratorio	40.758,51		
206 006 015 000	Service comuni ed esclusivi	30.352,45		
206 007 000 000	Rimanenze finali di dispositivi medici		156.714,03	
206 007 005 000	Vetriere e materiale laboratorio analisi	16.986,24		
206 007 010 000	Presidi chirurgici e materiale sanitario	131.138,85		
206 007 015 000	Materiale protesico	1.562,76		
206 007 025 000	Aferesi	7.026,18		
206 010 000 000	Rimanenze finali di altro materiale sanitario		108.334,47	
206 010 005 000	Disinfettanti	16.679,32		

Codice	Descrizione	Imp.Conto	Imp.Mastro	Imp.Gruppo
206 010 020 000	Altro materiale sanitario	91.655,15		
206 015 000 000	Rimanenze finali di prodotti alimentari		11.655,74	
206 015 005 000	Rimanenze finali di prodotti alimentari	11.655,74		
206 020 000 000	Rimanenze finali di materiali economici		88.485,24	
206 020 005 000	Materiali di guardaroba	1.426,96		
206 020 010 000	Materiale di pulizia	16.370,81		
206 020 015 000	Materiale di convivenza in genere	17.706,13		
206 020 020 000	Cancelleria	31.921,60		
206 020 025 000	Stampati	21.059,74		
206 035 000 000	Rimanenze finali di altro materiale non sanitario		73.577,19	
206 035 005 000	Altro materiale non sanitario	73.577,19		
210 000 000 000	CONTRIBUTI IN C/ESERCIZIO			80.046.777,39
210 005 000 000	Contributi in c/esercizio da Regione per quota fon		1.041.651,00	
210 005 010 000	Contributi in c/ esercizio da Regione per quota vi	1.041.651,00		
210 010 000 000	Contributi sanitari da Regione		263.050,27	
210 010 010 000	Contributi sanitari da Regione per funzioni deleg	263.050,27		
210 015 000 000	Ulteriori finanziamenti da Regione		65.807.689,22	
210 015 010 000	Contributi da Regione (extra fondo) vincolati	65.807.689,22		
210 020 000 000	Contributi da Amministrazioni statali		11.913,44	
210 020 005 000	Contributi da Amministrazioni statali	11.913,44		
210 025 000 000	Contributi da altri enti		1.121.656,37	
210 025 005 000	Contributi da Comuni	6.300,00		
210 025 015 000	Contributi da enti pubblici diversi	643.986,37		
210 025 020 000	Contributi da enti e soggetti privati	144.060,00		
210 025 021 000	Contributi da istituzioni sociali senza fini di lu	327.310,00		
210 035 000 000	Contributi per ricerca		11.800.817,09	
210 035 005 000	Contributi per ricerca corrente	8.483.034,58		
210 035 010 000	Contributi per ricerca finalizzata	2.669.264,19		
210 035 015 000	Contributi per ricerca finalizzata da privati dive	648.518,32		
215 000 000 000	PROVENTI PER PRESTAZIONI SANITARIE			71.095.522,34
215 005 000 000	Proventi per prestazioni di ricovero ospedaliero		64.195.098,74	
215 005 005 000	Per prestazioni ad aziende sanitarie della Regione	31.692.603,00		
215 005 010 000	Per prestazioni ad aziende sanitarie di altre Regi	31.041.460,45		
215 005 015 000	Per prest. fatturate a privati paganti regione	46.547,41		
215 005 020 000	Per prest. fatturate privati paganti altre regioni	638.442,18		
215 005 025 000	Per prestazioni fatturate az. sanitarie regione	776.045,70		
215 010 000 000	Proventi per prestazioni di ricovero regime di DH		2.858,78	
215 010 015 000	Per prest.ni fatturate a privati paganti regione	273,26		
215 010 020 000	Per prest.fatturate privati paganti altre regioni	2.585,52		
215 015 000 000	Proventi di assistenza specialistica e diagnostica		4.796.172,15	
215 015 005 000	Per prestazioni ad aziende sanitarie della Region	3.503.372,00		
215 015 010 000	Per prestazioni ad aziende sanitarie di altre Reg	610.328,74		
215 015 015 000	Per prest.ni fatturate a privati paganti regione	332.579,22		
215 015 020 000	Per prest.fatturate privati paganti altre regioni	46.053,97		
215 015 025 000	Per prestazioni fatturate ad az. sanitarie regione	135.239,55		
215 015 030 000	Per prest.ni fatturate az. sanitarie altre regioni	168.598,67		
215 020 000 000	Proventi per assistenza farmaceutica		1.725.727,59	
215 020 010 000	Per prestazioni ad aziende sanitarie di altre Reg	407.061,59		
215 020 025 000	Per prestazioni FILE F ad az. sanitarie regione	1.318.666,00		
215 045 000 000	Proventi per servizi sanitari diversi		102.140,55	
215 045 020 000	Proventi per servizi sanitari ad enti e soggetti p	23.200,00		
215 045 030 000	Proventi per rilascio copie cartelle cliniche e co	78.940,55		
215 050 000 000	Proventi per altre prest.ni medico sanitarie e div		273.524,53	
215 050 010 000	Prov. altre prestazioni san.rie az. altre regioni	270.000,00		
215 050 015 000	Prov. altre prest.san.rie a privati pag.ti regione	3.250,79		
215 050 020 000	Prov. altre prest.san.rie privati pag.ti altre reg	273,74		
220 000 000 000	CONCORSI, RECUPERI, RIMBORSI SPESE			443.763,55
220 005 000 000	Recuperi di costi dal personale		122.473,64	
220 005 020 000	Recuperi diversi	122.473,64		
220 015 000 000	Altri recuperi		321.289,91	

Codice	Descrizione	Imp.Conto	Imp.Mastro	Imp.Gruppo
220 015 005 000	Personale comandato verso terzi	146.374,39		
220 015 015 000	Concorsi, rimborsi e recuperi da soggetti diversi	28.110,75		
220 015 035 000	Rimborso da assicurazione	146.804,77		
225 000 000 000	COMPARTECIPAZIONE ALLA SPESA PER PRESTAZIONI SANIT			1.324.027,16
225 005 000 000	Proventi per tickets		1.324.027,16	
225 005 005 000	Proventi per tickets visite specialistiche	418.310,65		
225 005 010 000	Proventi per tickets diagnostica strumentale	199.992,84		
225 005 015 000	Proventi per tickets analisi di laboratorio	306.321,05		
225 005 020 000	Altri proventi per tickets	399.287,13		
225 005 025 000	Compart.ne alla spesa per prest.san. Tickets PS	115,49		
230 000 000 000	PROVENTI FINANZIARI			114.513,66
230 005 000 000	Interessi attivi su c/c ordinari		35.177,99	
230 005 005 000	Interessi attivi netti su c/c di tesoreria	35.135,19		
230 005 025 000	Altri interessi attivi (es. depositi cauzionali)	42,80		
230 010 000 000	Cedole su titoli		79.335,67	
230 010 005 000	Interessi netti su titoli	79.335,67		
235 000 000 000	PROVENTI DIVERSI			1.814.461,33
235 010 000 000	Affitti attivi		137.680,07	
235 010 005 000	Affitti attivi per fabbricati ad uso attività comm	83.651,97		
235 010 010 000	Affitti attivi per fabbricati ad uso di civile abi	49.937,89		
235 010 015 000	Affitti terreni	4.090,21		
235 015 000 000	Altri proventi		1.676.781,26	
235 015 005 000	Arrotondamenti attivi, abbuoni, sconti attivi	186,11		
235 015 015 000	Altri proventi vari	1.676.595,15		
240 000 000 000	PROVENTI STRAORDINARI			607.855,87
240 010 000 000	Sopravvenienze attive		607.755,87	
240 010 005 000	Differenze cambio attive	3.820,67		
240 010 010 000	Sopravvenienze attive	603.935,20		
240 015 000 000	Plusvalenze patrimoniali		100,00	
240 015 005 000	Plusvalenza da alienazione beni del patrimonio	100,00		
245 000 000 000	UTILIZZO DI FONDI ACCANTONATI			6.634.526,03
245 025 000 000	Utilizzo quota contributi in c/capitale, finalizza		6.547.446,56	
245 025 005 000	Utilizzo quota contributi in c/capitale	4.562.104,41		
245 025 010 000	Utilizzo quota contributi da donazioni	1.985.342,15		
245 030 000 000	Utilizzo quota contributi finalizzati		87.079,47	
245 030 005 000	Utilizzo quota contributi finalizzati dell'eserciz	86.000,00		
245 030 010 000	Utilizzo quota contributi finalizzati di esercizi	1.079,47		
260 000 000 000	RICAVI ATTIVITA' COMMERCIALE			3.878.777,48
260 005 000 000	Proventi per prestazioni e consulenze		2.929.362,91	
260 005 006 000	Prestazioni libero-professionali intra-murarie in	2.673.617,17		
260 005 007 000	Consulenze ex art. 57-58 CCNL	144.805,02		
260 005 025 000	Proventi per sperimentazione di farmaci	87.217,26		
260 005 045 000	Corrispettivi di corsi di formazione	23.723,46		
260 010 000 000	Proventi dalle camere a pagamento		48.647,50	
260 010 005 000	Differenze di classe e servizi extra delle camere	48.647,50		
260 015 000 000	Prestazioni di tipo alberghiero		310.943,19	
260 015 010 000	Mensa e alloggio al personale dipendente, religios	310.943,19		
260 020 000 000	Proventi da gestioni dirette e da concessioni a te		589.823,88	
260 020 015 000	Proventi per distributori bibite, caffè, ecc.	17.840,16		
260 020 020 000	Proventi dalla gestione diretta e concessione a te	568.042,72		
260 020 030 000	Concessioni diritti di utilizzo opere dell'ingegno	3.941,00		

REGIONE LIGURIA
DIPARTIMENTO SALUTE E SERVIZI SOCIALI - SETTORE PROGRAMMAZIONE
ECONOMICO - FINANZIARIA E CONTROLLO

MODELLO DI RILEVAZIONE DELLO STATO PATRIMONIALE
DELLE AZIENDE UNITÀ SANITARIE LOCALI - DELLE AZIENDE OSPEDALIERE - IRRCS
E DELLE AZIENDE OSPEDALIERE UNIVERSITARIE

STRUTTURA RILEVATA :

BILANCIO DI ESERCIZIO ANNO 2010 - consuntivo

ATTIVITA'

VOCE MODELLO SP		Totale
AA0000	A) IMMOBILIZZAZIONI	
AA0100	A.I) IMMOBILIZZAZIONI IMMATERIALI	0
AA0102	A.I.1) Costi di impianto e di ampliamento	0
AA0104	A.I.1.a) Costi di impianto e di ampliamento	0
AA0106	A.I.1.b) F.do Amm.to costi di impianto e di ampliamento	0
AA0108	A.I.2) Costi di ricerca, sviluppo	0
AA0110	A.I.2.a) Costi di ricerca, sviluppo	0
AA0112	A.I.2.b) F.do Amm.to costi di ricerca, sviluppo	0
AA0114	A.I.3) Diritti di brevetto e diritti di utilizzazione delle opere d'ingegno	0
AA0116	A.I.3.a) Diritti di brevetto e diritti di utilizzazione delle opere d'ingegno	0
AA0118	A.I.3.b) F.do Amm.to diritti di brevetto e diritti di utilizzazione delle opere d'ingegno	0
AA0120	A.I.4) Immobilizzazioni immateriali in corso e acconti	
AA0122	A.I.5) Altre immobilizzazioni immateriali	0
AA0124	A.I.5.a) Altre immobilizzazioni immateriali	
AA0126	A.I.5.b) F.do Amm.to altre immobilizzazioni immateriali	
AA0200	A.II) IMMOBILIZZAZIONI MATERIALI	81.201.176
AA0202	A.II.1) Terreni	123.587
AA0204	A.II.2) Fabbricati	61.958.643
AA0206	A.II.2.a) Fabbricati non strumentali (disponibili)	5.505.343
AA0208	A.II.2.a.1) Fabbricati non strumentali (disponibili)	5.505.343
AA0210	A.II.2.a.2) F.do Amm.to Fabbricati non strumentali (disponibili)	
AA0212	A.II.2.b) Fabbricati strumentali (indisponibili)	56.453.300
AA0214	A.II.2.b.1) Fabbricati strumentali (indisponibili)	99.316.447
AA0216	A.II.2.b.2) F.do Amm.to Fabbricati strumentali (indisponibili)	-42.863.147
AA0218	A.II.3) Impianti e macchinari	4.861.767
AA0220	A.II.3.a) Impianti e macchinari	12.122.160
AA0222	A.II.3.b) F.do Amm.to Impianti e macchinari	-7.260.393
AA0224	A.II.4) Attrezzature sanitarie e scientifiche	11.861.407
AA0226	A.II.4.a) Attrezzature sanitarie e scientifiche	64.897.212
AA0228	A.II.4.b) F.do Amm.to Attrezzature sanitarie e scientifiche	-53.035.805
AA0230	A.II.5) Mobili e arredi	1.985.490
AA0232	A.II.5.a) Mobili e arredi	10.035.367
AA0234	A.II.5.b) F.do Amm.to Mobili e arredi	-8.049.877
AA0236	A.II.6) Automezzi	13.737
AA0238	A.II.6.a) Automezzi	167.025
AA0240	A.II.6.b) F.do Amm.to Automezzi	-153.288
AA0242	A.II.7) Altri beni materiali	396.545
AA0244	A.II.7.a) Altri beni materiali	5.420.520
AA0246	A.II.7.b) F.do Amm.to Altri beni materiali	-5.023.975
AA0248	A.II.8) Immobilizzazioni materiali in corso e acconti	
AA0300	A.III) IMMOBILIZZAZIONI FINANZIARIE	3.453.356
AA0302	A.III.1) Crediti finanziari	0
AA0304	A.III.1.a) Crediti finanziari v/imprese controllate	
AA0306	A.III.1.b) Crediti finanziari v/imprese collegate	
AA0308	A.III.1.c) Crediti finanziari v/Regione	
AA0310	A.III.1.d) Crediti finanziari v/altri	
AA0312	A.III.2) Titoli	3.453.356
AA0314	A.III.2.a) Partecipazioni	51.000
AA0316	A.III.2.a.1) Partecipazioni in imprese controllate e collegate	50.000
AA0318	A.III.2.a.2) Partecipazioni in altre imprese	1.000
AA0320	A.III.2.b) Altri titoli	3.402.356
AA0322	A.III.2.b.1) Titoli di Stato	2.573.000
AA0324	A.III.2.b.2) Altre Obbligazioni	267.850
AA0326	A.III.2.b.3) Titoli azionari quotati in Borsa	
AA0328	A.III.2.b.4) Altri titoli	561.506

	AB0100	B.I) RIMANENZE	2.215.075
	AB0102	B.I.1) Rimanenze materiale sanitario	2.041.357
	AB0104	B.I.1.a) Prodotti farmaceutici ed emoderivati	1.705.197
	AB0106	B.I.1.b) Materiali diagnostici prodotti chimici	71.111
	AB0108	B.I.1.c) Materiali diagnostici, lastre RX, mezzi di contrasto per RX, carta per ECG, ECG,	16.986
	AB0110	B.I.1.d) Presidi chirurgici e materiali sanitari	131.139
	AB0112	B.I.1.e) Materiali protesici	1.563
	AB0114	B.I.1.f) Altri beni e prodotti sanitari	115.361
	AB0116	B.I.1.g) Acconti su forniture materiale sanitario	
	AB0118	B.I.2) Rimanenze materiale non sanitario	173.718
	AB0120	B.I.2.a) Acconti su forniture materiale non sanitario	
	AB0121	B.I.2.b) Altro	173.718
	AB0200	B.II) CREDITI	90.778.573
	AB0202	B.II.1) Crediti v/Stato, Regione e Prov. autonoma	62.647.253
	AB0204	B.II.1.a) Crediti v/ Stato	6.719.317
SS	AB0206	B.II.1.a.1) Crediti v/ Stato per mobilità attiva	3.086.602
S	AB0208	B.II.1.a.2) Crediti v/ Stato per mobilità passiva	3.632.715
S	AB0210	B.II.1.a.3) Crediti v/ Stato per mobilità passiva	3.532.715
SS	AB0212	B.II.1.a.4) Crediti v/ Stato per mobilità passiva	3.532.715
	AB0214	B.II.1.b) Crediti v/ Regione o Provincia autonoma per spesa corrente	55.888.735
RR	AB0216	B.II.1.b.1) Crediti v/ Regione o Provincia autonoma per spesa corrente	55.888.735
R	AB0218	B.II.1.b.2) Crediti v/ Regione o Provincia autonoma per mobilità attiva da Asl-Ao intraregionale	
S	AB0220	B.II.1.b.3) Crediti v/ Regione o Provincia autonoma per mobilità attiva da Asl-Ao extraregionale	
R	AB0222	B.II.1.b.4) Crediti v/ Regione o Provincia autonoma per mobilità attiva da privato	0
RR	AB0224	B.II.1.c) Crediti v/ Regione o Provincia autonoma per versamenti a patrimonio	39.201
RR	AB0226	B.II.1.c.1) Crediti v/ Regione per finanziamenti per investimenti	39.201
RR	AB0228	B.II.1.c.2) Crediti v/ Regione per aumento fondo dotazione	39.201
RR	AB0230	B.II.1.c.3) Crediti v/ Regione per ripiano perdite	
	AB0232	B.II.1.c.4) di cui Crediti v/ Regione per copertura debiti al 31/12/2005	
	AB0234	B.II.2) Crediti v/ Comuni	
R	AB0236	B.II.3) Crediti v/Aziende sanitarie pubbliche	2.980.558
R	AB0238	B.II.3.a) Crediti v/ASL-USL della regione	2.572.783
R	AB0240	B.II.3.a.1) Crediti v/ASL-USL della regione	2.572.783
R	AB0242	B.II.3.a.2) Crediti v/ASL-USL della regione per mobilità intraregionale	
R	AB0244	B.II.3.b) Crediti v/AO della regione	0
R	AB0246	B.II.3.b.1) Crediti v/AO della regione	
R	AB0248	B.II.3.b.2) Crediti v/AO della regione per mobilità intraregionale	
R	AB0250	B.II.3.c) Crediti v/IRCCS - Policlinici- Fondazioni della Regione	0
R	AB0252	B.II.3.c.1) Crediti v/IRCCS - Policlinici - Fondazioni della Regione	
R	AB0254	B.II.3.c.2) Crediti v/IRCCS - Policlinici - Fondazioni della Regione per mobilità intraregionale	
S	AB0256	B.II.3.d) Crediti v/aziende sanitarie pubbliche per mobilità intraregionale	407.775
	AB0258	B.II.4) Crediti v/ARPA	
	AB0260	B.II.5) Crediti v/Erario	126.208
	AB0262	B.II.6) Crediti v/altri	25.024.554
	AB0264	B.II.6.a) Crediti v/clienti privati	3.661.455
	AB0266	B.II.6.a.1) Crediti v/clienti privati	3.661.455
R	AB0268	B.II.6.a.2) Crediti v/clienti privati per anticipi mobilità attiva	
	AB0270	B.II.6.b) Crediti v/società controllate e collegate	
	AB0272	B.II.6.c) Crediti v/sperimentazioni gestionali	
	AB0274	B.II.6.d) Crediti v/gestioni liquidatorie	
	AB0276	B.II.6.e) Crediti v/prefetture	0
	AB0278	B.II.6.f) Crediti v/altri soggetti pubblici	15.866.288
	AB0280	B.II.6.g) Altri crediti diversi	5.496.811
	AB0300	B.III) ATTIVITA' FINANZIARIE CHE NON COSTITUISCONO IMMOBILIZZAZIONI	0
	AB0302	B.III.1) Partecipazioni che non costituiscono immobilizzazioni	0
R	AB0304	B.III.1.a) Partecipazioni in imprese controllate e collegate	
	AB0306	B.III.1.b) Partecipazioni in altre imprese	
	AB0308	B.III.2) Titoli che non costituiscono immobilizzazioni	
	AB0400	B.IV) DISPONIBILITA' LIQUIDE	10.566.019
	AB0402	B.IV.1) Cassa	68.949
	AB0404	B.IV.2) Istituto tesoriere	10.497.070
	AB0406	B.IV.3) Conto corrente postale	
	AC9999	C) RATEI E RISCONTI ATTIVI	160.593

	AC0100	C.I) RATEI ATTIVI	24.613
	AC0102	C.I.1) Ratei attivi	24.613
R	AC0104	C.I.2) Ratei attivi v/Asl-AO della Regione	
	AC0200	C.II) RISCONTI ATTIVI	135.980
	AC0202	C.II.1) Risconti attivi	135.980
R	AC0204	C.II.2) Risconti attivi v/Asl-AO della Regione	
	AF0100	F.I) CANONI LEASING ANCORA DA PAGARE	
	AF0200	F.II) DEPOSITI CAUZIONALI	10.069
	AF0202	F.II.1) Beni in comodato	
	AF0204	F.II.2) Altri depositi cauzionali	10.069
	AF0300	F.III) ALTRI CONTI D'ORDINE	387.132

PASSIVITA'

	VOCE MODELLO SP	Totale
	PA9999 A) PATRIMONIO NETTO	109.442.676
	PA0100 A.I) FINANZIAMENTI PER INVESTIMENTI	65.220.139
	PA0200 A.II) RISERVE DA DONAZIONI E LASCITI VINCOLATI AD INVESTIMENTI	33.360.016
	PA0300 A.III) FONDO DI DOTAZIONE	27.530.600
	PA0400 A.IV) VERSAMENTI PER RIPIANI PERDITE	0
	PA0402 A.IV.a) DI CUI VERSAMENTI PER COPERTURA DEBITI al 31 12 2005	
	PA0403 A.IV.b) Altro	
	PA0500 A.V) UTILI (PERDITE) PORTATE A NUOVO	-7.718.163
	PA0502 A.V.1) Riserve	0
	PA0504 A.V.1.a) Riserve da rivalutazioni	
	PA0506 A.V.1.b) Riserve da plusvalenze da reinvestire	
	PA0508 A.V.1.c) Altre riserve	
	PA0510 A.V.2) Utili (perdite) portate a nuovo	-7.718.163
	PA0600 A.VI) UTILE (PERDITA) D'ESERCIZIO	-8.949.916
	PB9999 B) FONDI PER RISCHI E ONERI	12.438.511
	PB0100 B.I) FONDI PER IMPOSTE, ANCHE DIFFERITE	
	PB0200 B.II) FONDI PER RISCHI	2.409.032
	PB0300 B.III) ALTRI FONDI PER ONERI E SPESE	10.030.479
	PB0302 B.III.1) Fondi integrativi pensione	
	PB0304 B.III.2) Fondo rinnovi contrattuali	9.935.875
	PB0306 B.III.3) Altri fondi per oneri e spese	94.604
	PC9999 C) TRATTAMENTO FINE RAPPORTO	0
	PC0100 C.I) FONDO PER PREMI OPEROSITA'	0
	PC0200 C.II) FONDO PER TRATTAMENTO DI FINE RAPPORTO DIPENDENTI	
	PD9999 D) DEBITI	47.248.070
	PD0100 D.I) DEBITI PER MUTUI PASSIVI	4.069.775
	PD0200 D.II) DEBITI V/STATO, REGIONE O PROVINCIA AUTONOMA	1.445.741
	PD0202 D.II.1) Debiti v/Stato	0
S	PD0204 D.II.2) Debiti v/Regioni o Province Autonome	0
SS	PD0206 D.II.2) Debiti v/Regioni o Province Autonome	0
	PD0208 D.II.2) Debiti v/Regione o Provincia autonoma	1.445.741
RR	PD0210 D.II.2.a) Debiti v/Regione per finanziamenti	0
R	PD0212 D.II.2.b) Debiti v/Regione per mobilità passiva intraregione	
S	PD0214 D.II.2.c) Debiti v/Regione per mobilità passiva extraregione	
	PD0216 D.II.2.d) Altri debiti v/Regione	1.445.741
	PD0300 D.III) DEBITI V/COMUNI	0
	PD0400 D.IV) DEBITI V/AZIENDE SANITARIE PUBBLICHE	1.722.986
	PD0402 D.IV.1) Debiti v/ASL-USL della regione	137.396
R	PD0404 D.IV.1.a) Debiti v/ASL-USL della regione	137.396
R	PD0406 D.IV.1.b) Debiti v/ASL-USL della regione per mobilità passiva intraregionale	
S	PD0408 D.IV.1.c) Debiti v/ASL-USL della regione per mobilità passiva extraregione	
	PD0410 D.IV.2) Debiti v/AO della regione	796.365
R	PD0412 D.IV.2.a) Debiti v/AO della regione	796.365
R	PD0414 D.IV.2.b) Debiti v/AO della regione per mobilità passiva intraregionale	
	PD0416 D.IV.3) Debiti v/IRCCS - Policlinici - Fondazioni della Regione	708.508
R	PD0418 D.IV.3.a) Debiti v/IRCCS - Policlinici - Fondazioni della Regione	708.508
R	PD0420 D.IV.3.b) Debiti v/IRCCS - Policlinici - Fondazioni della Reg. per mobilità pass. intrareg.	
SS	PD0422 D.IV.4) Debiti v/IRCCS - Policlinici - Fondazioni della Regione per mobilità passiva extraregione	80.717
R	PD0424 D.IV.5) Debiti v/Asl-AO della Regione per versamenti c/patrimonio netto	

PD0500	D.V) DEBITI V/ARPA	687
PD0600	D.VI) DEBITI V/FORNITORI	32.342.021
PD0602	D.VI.1) Debiti verso fornitori	32.342.021
PD0604	D.VI.2) Debiti verso erogatori sanitari privati per mobilità attiva privata extraregione	
PD0700	D.VII) DEBITI V/ISTITUTO TESORIERE	0
PD0800	D.VIII) DEBITI TRIBUTARI	142.516
PD0900	D.IX) DEBITI V/ISTITUTI PREVIDENZIALI, ASSISTENZ. E SICUREZZA SOCIALE	82.323
PD1000	D.X) ALTRI DEBITI	7.442.021
PD1002	D.X.1) Debiti v/Altri finanziatori	
PD1004	D.X.2) Debiti v/società controllate, collegate, sperimentazioni gestionali	746.936
PD1006	D.X.2.a) Debiti v/società controllate e collegate	746.936
PD1008	D.X.2.b) Debiti v/sperimentazioni gestionali	
PD1010	D.X.3) Debiti v/altri	6.695.085
PD1012	D.X.3.a) Debiti v/dipendenti	29.650
PD1014	D.X.3.b) Debiti v/gestioni liquidatorie	
PD1016	D.X.3.c) Altri debiti diversi	6.665.435
PD1018	D.X.3.d) Di cui debiti al 31/12/2005	
PE9999	E) RATEI E RISCONTI PASSIVI	19.244.536
PE0100	E.I) RATEI PASSIVI	148.437
PE0102	E.I.1) Ratei passivi	148.437
PE0104	E.I.2) Ratei passivi v/Asl-Ao della Regione	
PE0200	E.II) RISCONTI PASSIVI	19.096.098
PE0202	E.II.1) Risconti passivi su FSR per Funzioni	
PE0204	E.II.2) Risconti passivi su altri contributi vincolati ASSI da FSR	
PE0206	E.II.3) Risconti passivi obiettivi PSN (parte corrente)	
PE0208	E.II.4) Risconti passivi altri contributi FSR c/esercizio	
PE0210	E.II.5) Risconti passivi altri contributi FSR vincolati	
PE0212	E.II.6) Risconti passivi su altri contributi da Regione	0
PE0214	E.II.7) Risconti passivi contrib. san. regionali extra FSR	
PE0216	E.II.8) Risconti passivi contrib. altri fin. Reg.II extra FSR	
PE0218	E.II.9) Risconti passivi su altri contributi vincolati da altri soggetti	16.348.226
PE0220	E.II.10) Risconti passivi v/Asl-AO Regione	
PE0222	E.II.11) Altri risconti passivi v/terzi	2.747.872
PF9999	F) CONTI D'ORDINE	387.201
PF0100	F.I) CANONI LEASING ANCORA DA PAGARE	
PF0200	F.II) DEPOSITI CAUZIONALI	10.069
PF0202	F.II.1) Beni in comodato	
PF0204	F.II.2) Altri depositi cauzionali	10.069
PF0300	F.III) ALTRI CONTI D'ORDINE	387.132

R

R

VARIAZIONI IMMOBILIZZAZIONI MATERIALI 2010

COD.CONTO	DESCRIZIONE	SALDO 01/01/2010	INCREMENTI 2010	DECREMENTI 2010	SALDO 31/12/2010
010 005 010 001	TERRENI DISPONIBILI	123.109,23	478,13		123.587,36
010 010 010 001	FABBRICATI DISPONIBILI	4.461.156,62	1.127.296,28	83.110,39	5.505.342,51
010 010 005 001	FABBRICATI INDISPONIBILI	87.615.125,66	11.701.320,89		99.316.446,55
010 015 005 001	IMPIANTI GENERICI	11.018.261,87	1.097.237,43		12.115.499,30
010 015 005 002	IMPIANTI GENERICI < EURO 516,46	6.660,52			6.660,52
010 025 005 001	ATTREZZATURE GENERICHE	4.598.668,64	143.672,65	1.800,00	4.740.541,29
010 025 005 002	ATTREZ. GENER. < EURO 516,46	458.844,65	37.141,51	7.568,49	488.417,67
010 020 005 001	ATTREZZATURE SANITARIE	56.438.254,07	2.616.468,37	23.837,13	59.030.885,31
010 020 005 002	ATTREZ. SANIT. < EURO 516,46	607.241,17	31.124,48	998,04	637.367,61
010 030 005 001	MOBILI E ARREDI	7.638.638,58	392.642,71	5.044,05	8.026.237,24
010 030 005 002	MOBILI E ARREDI < EURO 516,46	1.856.619,90	170.244,55	17.735,16	2.009.129,29
010 055 005 001	IMMOBILIZZAZIONI MATERIALI IN CORSO	1.058,00		1.058,00	0,00
010 050 005 001	MACCHINE UFFICIO ORDIN.	1.275.845,10	3.351,18		1.279.196,28
010 050 005 002	MACCH. UFF. ORD. < EURO 516,46	126.431,45	1.256,40	59,90	127.627,95
010 045 005 001	MACCHINE UFFICIO ELETTA.	3.335.631,69	158.130,75	12.407,21	3.481.355,23
010 045 005 002	MACCH. UFF. ELETT. < EURO 516,46	444.655,17	95.598,76	7.913,56	532.340,37
010 035 005 001	AUTOVET.AUTOM.MOTOCICLI	57.762,80	15.700,00		73.462,80
010 040 005 001	AUTOVEICOLI DA TRASPORTO	93.562,93			93.562,93
	TOTALE	180.157.528,05	17.591.664,09	161.531,93	197.587.660,21

MODELLO CE MATTONI TOTALE CONSUNTIVO 2010

CONS	CODICE	VOCE MODELLO CE	TOT
		A) Valore della produzione	
A01000	A.1)	Contributi in c/esercizio	80.133.856,86
A01005	A.1.A)	Contributi da Regione e Prov. Aut. per quota F.S. regionale	64.610.272,48
A01010	A.1.A.1)	da Regione e Prov. Aut. per quota F.S. regionale indistinto	63.481.542,02
A01015	A.1.A.2)	da Regione e Prov. Aut. per quota F.S. vincolato	1.128.730,47
A01020	A.1.B)	Contributi c/esercizio da enti pubblici (EXTRA FONDO)	14.403.686,04
A01025	A.1.B.1)	da enti pubblici (extra fondo) vincolati	12.220.986,21
A01030	A.1.B.1.1)	Contributi da Regione (extra fondo) vincolati	1.050.484,00
A01035	A.1.B.1.2)	Contributi da altri enti pubblici (extra fondo) vincolati	18.213,44
A01040	A.1.B.1.3)	Contributi da Asl/Ao/Irccs/Policlinici (extra fondo) vincolati	0,00
A01045	A.1.B.1.4)	Contributi in conto esercizio per ricerca corrente	8.483.034,58
A01050	A.1.B.1.5)	Contributi in conto esercizio per ricerca finalizzata	2.669.264,19
A01055	A.1.B.2)	da enti pubblici (extra fondo) - Altro	2.182.698,84
A01060	A.1.B.2.1)	Contributi da Regione (extra fondo) - Altro	1.538.713,47
A01065	A.1.B.2.2)	Contributi da altri enti pubblici (extra fondo) - Altro	643.986,37
A01070	A.1.B.2.3)	Contributi da Asl/Ao/Irccs/Policlinici (extra fondo) - Altro	0,00
A01075	A.1.C)	Contributi c/esercizio da enti privati	1.119.888,32
A02000	A.2)	Proventi e ricavi diversi	75.470.095,18
A02005	A.2.A)	Ricavi per prestazioni sanitarie e sociosanitarie a rilevanza sanitaria	72.595.276,53
A02010	A.2.A.1)	Ricavi per prestazioni sanitarie e sociosanitarie erogate a soggetti pubblici	68.604.709,70
A02015	A.2.A.1.1)	Ricavi per prestaz. sanitarie e sociosanitarie erogate ad ASL, A.O., IRCCS e Policlinici della Regione	36.107.260,25
A02020	A.2.A.1.1.A)	Prestazioni di ricovero	32.468.648,70
A02025	A.2.A.1.1.B)	Prestazioni di specialistica ambulatoriale	3.638.611,55
A02030	A.2.A.1.1.C)	Prestazioni di psichiatria residenziale e semiresidenziale	0,00
A02035	A.2.A.1.1.D)	Prestazioni di File F	0,00
A02040	A.2.A.1.1.E)	Altre prestazioni sanitarie e sociosanitarie	0,00
A02045	A.2.A.1.1.E.1)	Prestazioni servizi MMG, PLS, Contin. Assistenziale	0,00
A02050	A.2.A.1.1.E.2)	Prestazioni servizi farmaceutica convenzionata	0,00
A02055	A.2.A.1.1.E.3)	Prestazioni termali	0,00
A02060	A.2.A.1.1.E.4)	Prestazioni trasporto ambulanze ed elisoccorso	0,00
A02065	A.2.A.1.1.E.5)	Altre prestazioni sanitarie e socio-sanitarie	0,00
A02070	A.2.A.1.2)	Ricavi per prestaz. sanitarie e sociosanitarie erogate ad altri soggetti pubblici	0,00
A02075	A.2.A.1.3)	Ricavi per prestaz. sanitarie e sociosanitarie erogate a soggetti pubblici extra Regione	32.497.449,45
A02080	A.2.A.1.3.A)	Prestazioni di ricovero	31.041.460,45
A02085	A.2.A.1.3.B)	Prestazioni ambulatoriali	778.927,41
A02090	A.2.A.1.3.C)	Prestazioni di psichiatria non soggetta a compensazione (resid. e semiresid.)	0,00
A02095	A.2.A.1.3.D)	Prestazioni di File F	0,00
A02100	A.2.A.1.3.E)	Altre prestazioni sanitarie soggette a compensazione Extraregione	677.061,59
A02105	A.2.A.1.3.E.1)	Prestazioni servizi MMG, PLS, Contin. assistenziale Extraregione	0,00
A02110	A.2.A.1.3.E.2)	Prestazioni servizi farmaceutica convenzionata Extraregione	407.061,59
A02115	A.2.A.1.3.E.3)	Prestazioni termali Extraregione	0,00
A02120	A.2.A.1.3.E.4)	Prestazioni trasporto ambulanze ed elisoccorso Extraregione	0,00
A02125	A.2.A.1.3.E.5)	Altre prestazioni sanitarie Extraregione	270.000,00
A02130	A.2.A.1.3.F)	Altre prestazioni sanitarie e sociosanitarie non soggette a compensazione Extraregione	0,00
A02135	A.2.A.1.3.F.1)	Prestazioni di assistenza riabilitativa non soggetta a compensazione Extraregione	0,00
A02140	A.2.A.1.3.F.2)	Altre prestazioni sanitarie e socio-sanitarie non soggetta a compensazione Extraregione	0,00
A02145	A.2.A.1.3.G)	Altre prestazioni sanitarie - Mobilità attiva Internazionale	0,00
A02150	A.2.A.2)	Ricavi per prestazioni sanitarie erogate da soggetti privati v/ residenti extraregione in compensazione	0,00
A02155	A.2.A.2.1)	Prestazioni di ricovero da priv. extraregione in compensazione (mobilità attiva)	0,00
A02160	A.2.A.2.2)	Prestazioni ambulatoriali da priv. extraregione in compensazione (mobilità attiva)	0,00
A02165	A.2.A.2.3)	Prestazioni di File F da priv. extraregione in compensazione (mobilità attiva)	0,00
A02170	A.2.A.2.4)	Altre prestazioni sanitarie erogate da privati v/residenti extraregione in compensazione (mobilità	0,00
A02175	A.2.A.3)	Ricavi per prestazioni sanitarie erogate a soggetti privati	1.172.146,64
A02180	A.2.A.4)	Ricavi per prestazioni sanitarie erogate in regime di intramoenia	2.818.422,13
A02185	A.2.A.4.1)	Ricavi per prestazioni sanitarie intramoenia - Area ospedaliera	0,00
A02190	A.2.A.4.2)	Ricavi per prestazioni sanitarie intramoenia - Area specialistica	2.673.617,17
A02195	A.2.A.4.3)	Ricavi per prestazioni sanitarie intramoenia - Area sanità pubblica	0,00
A02200	A.2.A.4.4)	Ricavi per prestazioni sanitarie intramoenia - Consulenze (ex art. 55 c.1 lett. c, d) ed ex Art. 57-58)	144.805,02
A02205	A.2.A.4.5)	Ricavi per prestazioni sanitarie intramoenia - Consulenze (ex art. 55 c.1 lett. c, d) ed ex Art. 57-58)	0,00
A02210	A.2.A.4.6)	Ricavi per prestazioni sanitarie intramoenia - Altro	0,00
A02215	A.2.A.4.7)	Ricavi per prestazioni sanitarie intramoenia - Altro (Asl - Ao, Irccs e Policlinici della Regione)	0,00
A02220	A.2.B)	Ricavi per prestazioni non sanitarie	48.647,50
A02225	A.2.C)	Altri proventi	2.826.169,12
A02230	A.2.C.1)	Proventi non sanitari	137.680,07
A02235	A.2.C.1.1)	Affitti attivi ed altri proventi da attività immobiliari	137.680,07
A02239	A.2.C.1.2)	Altro	0,00
A02240	A.2.C.2)	Altri proventi diversi	2.688.489,05
A03000	A.3)	Concorsi, recuperi e rimborsi per attività tipiche	1.762.429,55
A03005	A.3.A)	Rimborsi assicurativi	146.804,77
A03010	A.3.B)	Altri concorsi, recuperi e rimborsi per attività tipiche	1.615.624,78

A03015	A.3.B.1) Concorsi, recuperi e rimborsi v/Asl-AO, IRCCS, Policlinici della Regione	146.374,39
A03020	A.3.B.1.1) Rimborsamento degli oneri stipendiali del personale dipendente dell'azienda in posizione di comando in Asl-	146.374,39
A03025	A.3.B.1.2) Rimborsi per acquisto beni da parte di Asl-AO, IRCCS, Policlinici della Regione	0,00
A03030	A.3.B.1.3) Altri concorsi, recuperi e rimborsi per attività tipiche da parte di Asl-AO, IRCCS, Policlinici della	0,00
A03035	A.3.B.2) Concorsi, recuperi e rimborsi v/Altri Enti Pubblici	0,00
A03040	A.3.B.2.1) Rimborsamento degli oneri stipendiali del personale dipendente dell'azienda in posizione di comando v/Altri	0,00
A03045	A.3.B.2.2) Rimborsi per acquisto beni v/Altri Enti Pubblici	0,00
A03050	A.3.B.2.3) Altri concorsi, recuperi e rimborsi per attività tipiche v/Altri Enti Pubblici	0,00
A03055	A.3.B.3) Concorsi, recuperi e rimborsi v/Regione	0,00
A03060	A.3.B.3.1) Rimborsamento degli oneri stipendiali del personale dell'azienda in posizione di comando v/Regione	0,00
A03065	A.3.B.3.2) Altri concorsi, recuperi e rimborsi per attività tipiche v/Regione	0,00
A03070	A.3.B.4) Concorsi, recuperi e rimborsi v/privati	1.489.250,39
A03075	A.3.B.4.1) Rimborsamento da Aziende Farmaceutiche per Pay Back	1.318.666,00
A03080	A.3.B.4.2) Altri concorsi, recuperi e rimborsi v/privati	150.584,39
A04000	A.4) Compartecipazione alla spesa per prestazioni sanitarie (ticket)	1.324.027,19
A04005	A.4.A) Compartecipazione alla spesa per prestazioni sanitarie - Ticket sulle prestazioni di specialistica ambulatoriale	924.624,54
A04010	A.4.B) Compartecipazione alla spesa per prestazioni sanitarie - Ticket sul pronto soccorso	115,49
A04015	A.4.C) Compartecipazione alla spesa per prestazioni sanitarie (ticket)- Altro	399.287,13
A05000	A.5) Costi capitalizzati	6.547.446,58
A05005	A.5.A) Costi capitalizzati da utilizzo finanziamenti per investimenti // [Costi Sterilizzati]	6.547.446,58
A05010	A.5.A.1) Costi capitalizzati da utilizzo finanziamenti per investimenti da Regione	150.593,76
A05015	A.5.A.2) Costi capitalizzati da utilizzo finanziamenti per investimenti dallo Stato	2.412.784,32
A05020	A.5.A.3) Costi capitalizzati da utilizzo altre poste del patrimonio netto	3.984.068,48
A05025	A.5.B) Costi capitalizzati per costi sostenuti in economia	0,00
A99999	Totale valore della produzione (A)	166.237.855,28
	B) Costi della produzione	
B01000	B.1) Acquisti di beni	26.057.725,44
B01005	B.1.A) Acquisti di beni sanitari	26.002.305,63
B01010	B.1.A.1) Prodotti farmaceutici ed emoderivati	10.039.478,01
B01015	B.1.A.2) Ossigeno	242.376,17
B01020	B.1.A.3) Prodotti dietetici	32.707,74
B01025	B.1.A.4) Materiali per la profilassi (vaccini)	0,00
B01030	B.1.A.5) Materiali diagnostici prodotti chimici	8.635.242,58
B01035	B.1.A.6) Materiali diagnostici, lastre RX, mezzi di contrasto per RX, carta per ECG, ECG, etc.	538.851,92
B01040	B.1.A.7) Presidi chirurgici e materiali sanitari	5.116.833,95
B01045	B.1.A.8) Materiali protesici	657.158,26
B01050	B.1.A.9) Materiali per emodialisi	77.078,59
B01055	B.1.A.10) Materiali e Prodotti per uso veterinario	0,00
B01060	B.1.A.11) Altri beni e prodotti sanitari	662.582,31
B01065	B.1.A.12) Beni e prodotti sanitari da Asl-AO, IRCCS, Policlinici della Regione	0,00
B01070	B.1.B) Acquisti di beni non sanitari	3.055.415,91
B01075	B.1.B.1) Prodotti alimentari	1.686.123,64
B01080	B.1.B.2) Materiali di guardaroba, di pulizia e di convivenza in genere	512.870,18
B01085	B.1.B.3) Combustibili, carburanti e lubrificanti	5.713,10
B01090	B.1.B.4) Supporti informatici e cancelleria	495.841,78
B01095	B.1.B.5) Materiale per la manutenzione	0,00
B01100	B.1.B.6) Altri beni non sanitari	354.867,21
B01105	B.1.B.7) Beni non sanitari da Asl-AO, IRCCS, Policlinici della Regione	0,00
B02000	B.2) Acquisti di servizi	33.059.190,18
B02005	B.2.A) Acquisti servizi sanitari	14.201.284,66
B02010	B.2.A.1) Acquisti servizi sanitari per medicina di base	0,00
B02015	B.2.A.1.1) - da convenzione	0,00
B02020	B.2.A.1.1.A) Spese per assistenza MMG	0,00
B02025	B.2.A.1.1.B) Spese per assistenza PLS	0,00
B02030	B.2.A.1.1.C) Spese per assistenza Continuità assistenziale	0,00
B02035	B.2.A.1.1.D) Altro (medicina dei servizi, psicologi, medici I18, ecc)	0,00
B02040	B.2.A.1.2) - da pubblico (Asl-AO, IRCCS, Policlinici della Regione) - Mobilità intraregionale	0,00
B02045	B.2.A.1.3) - da pubblico Mobilità (Extra Regione)	0,00
B02050	B.2.A.2) Acquisti servizi sanitari per farmaceutica	0,00
B02055	B.2.A.2.1) - da convenzione	0,00
B02060	B.2.A.2.2) - da pubblico (Asl-AO, IRCCS, Policlinici della Regione)- Mobilità intraregionale	0,00
B02065	B.2.A.2.3) - da pubblico (extra Regione)	0,00
B02070	B.2.A.3) Acquisti servizi sanitari per assistenza specialistica ambulatoriale	316.762,56
B02075	B.2.A.3.1) - da pubblico (Asl-AO, IRCCS, Policlinici della Regione)- Mobilità intraregionale	176.770,56
B02080	B.2.A.3.2) - da pubblico (altri soggetti pubbl. della Regione)	0,00
B02085	B.2.A.3.3) - da pubblico (extra Regione)	0,00
B02090	B.2.A.3.4) - da privato - Medici SUMAI	0,00
B02095	B.2.A.3.5) - da privato	0,00
B02100	B.2.A.3.5.A) Servizi sanitari per assistenza specialistica da IRCCS Privati e Policlinici privati	139.992,00
B02105	B.2.A.3.5.B) Servizi sanitari per assistenza specialistica da Ospedali Classificati privati	0,00
B02110	B.2.A.3.5.C) Servizi sanitari per assistenza specialistica da Case di Cura Private	0,00
B02115	B.2.A.3.5.D) Servizi sanitari per assistenza specialistica da altri soggetti privati	0,00
B02120	B.2.A.3.6) - da privato per cittadini non residenti - extraregione (mobilità attiva in compensazione)	0,00
B02125	B.2.A.4) Acquisti servizi sanitari per assistenza riabilitativa	0,00
B02130	B.2.A.4.1) - da pubblico (Asl-AO, IRCCS, Policlinici della Regione) - Mobilità intraregionale	0,00

B02135	B.2.A.4.2) - da pubblico (altri soggetti pubbl. della Regione)	0,00
B02140	B.2.A.4.3) - da pubblico (extra Regione) non soggetto a compensazione	0,00
B02145	B.2.A.4.4) - da privato (intraregionale ed extraregionale)	0,00
B02150	B.2.A.5) Acquisti servizi sanitari per assistenza integrativa e protesica	0,00
B02155	B.2.A.5.1) - da pubblico (Asl-AO, IRCCS, Policlinici della Regione)- Mobilità intraregionale	0,00
B02160	B.2.A.5.2) - da pubblico (altri soggetti pubbl. della Regione)	0,00
B02165	B.2.A.5.3) - da pubblico (extra Regione)	0,00
B02170	B.2.A.5.4) - da privato	0,00
B02175	B.2.A.6) Acquisti servizi sanitari per assistenza ospedaliera	0,00
B02180	B.2.A.6.1) - da pubblico (Asl-AO, IRCCS, Policlinici della Regione)- Mobilità intraregionale	0,00
B02185	B.2.A.6.2) - da pubblico (altri soggetti pubbl. della Regione)	0,00
B02190	B.2.A.6.3) - da pubblico (extra Regione)	0,00
B02195	B.2.A.6.4) - da privato	0,00
B02200	B.2.A.6.4.A) Servizi sanitari per assistenza ospedaliera da IRCCS Privati e Policlinici privati	0,00
B02205	B.2.A.6.4.B) Servizi sanitari per assistenza ospedaliera da Ospedali Classificati privati	0,00
B02210	B.2.A.6.4.C) Servizi sanitari per assistenza ospedaliera da Case di Cura Private	0,00
B02215	B.2.A.6.4.D) Servizi sanitari per assistenza ospedaliera da altri soggetti privati	0,00
B02220	B.2.A.6.5) - da privato per cittadini non residenti - extraregione (mobilità attiva in compensazione)	0,00
B02225	B.2.A.7) Acquisto prestazioni di psichiatria residenziale e semiresidenziale	0,00
B02230	B.2.A.7.1) - da pubblico (Asl-AO, IRCCS, Policlinici della Regione) - Mobilità intraregionale	0,00
B02235	B.2.A.7.2) - da pubblico (altri soggetti pubbl. della Regione)	0,00
B02240	B.2.A.7.3) - da pubblico (extra Regione) - non soggette a compensazione	0,00
B02245	B.2.A.7.4) - da privato (intraregionale ed extraregionale)	0,00
B02250	B.2.A.8) Acquisto prestazioni di distribuzione farmaci e File F	0,00
B02255	B.2.A.8.1) - da pubblico (Asl-AO, IRCCS, Policlinici della Regione)- Mobilità intraregionale	0,00
B02260	B.2.A.8.2) - da pubblico (altri soggetti pubbl. della Regione)	0,00
B02265	B.2.A.8.3) - da pubblico (extra Regione)	0,00
B02270	B.2.A.8.4) - da privato	0,00
B02275	B.2.A.8.5) - da privato per cittadini non residenti - extraregione (mobilità attiva in compensazione)	0,00
B02280	B.2.A.9) Acquisto prestazioni termali in convenzione	0,00
B02285	B.2.A.9.1) - da pubblico (Asl-AO, IRCCS, Policlinici della Regione) - Mobilità intraregionale	0,00
B02290	B.2.A.9.2) - da pubblico (altri soggetti pubbl. della Regione)	0,00
B02295	B.2.A.9.3) - da pubblico (extra Regione)	0,00
B02300	B.2.A.9.4) - da privato	0,00
B02305	B.2.A.9.5) - da privato per cittadini non residenti - extraregione (mobilità attiva in compensazione)	0,00
B02310	B.2.A.10) Acquisto prestazioni trasporto sanitari	179.895,66
B02315	B.2.A.10.1) - da pubblico (Asl-AO, IRCCS, Policlinici della Regione) - Mobilità intraregionale	0,00
B02320	B.2.A.10.2) - da pubblico (altri soggetti pubbl. della Regione)	0,00
B02325	B.2.A.10.3) - da pubblico (extra Regione)	0,00
B02330	B.2.A.10.4) - da privato	179.895,66
B02335	B.2.A.11) Acquisto prestazioni Socio-Sanitaria a rilevanza sanitaria	0,00
B02340	B.2.A.11.1) - da pubblico (Asl-AO, IRCCS, Policlinici della Regione) - Mobilità intraregionale	0,00
B02345	B.2.A.11.2) - da pubblico (altri enti pubblici)	0,00
B02350	B.2.A.11.3) - da pubblico (extra Regione) non soggette a compensazione	0,00
B02355	B.2.A.11.4) - da privato (intraregionale ed extraregionale)	0,00
B02360	B.2.A.12) Compartecipazione al personale per att. Libero-prof. (intramoenia)	2.413.941,28
B02365	B.2.A.13) Rimborsi, assegni e contributi sanitari	0,00
B02370	B.2.A.13.1) Contributi ad associazioni di volontariato	0,00
B02375	B.2.A.13.2) Rimborsi per cure all'estero	0,00
B02380	B.2.A.13.3) Contributi per ARPA	0,00
B02385	B.2.A.13.4) Contributi per Agenzie Regionali	0,00
B02390	B.2.A.13.5) Contributo Legge 210/92	0,00
B02395	B.2.A.13.6) Altri rimborsi, assegni e contributi	0,00
B02400	B.2.A.13.7) Rimborsi, assegni e contributi v/Asl-Ao-Irccs-Policlinici della Regione	0,00
B02405	B.2.A.14) Consulenze, Collaborazioni, Interinale e altre prestazioni di lavoro sanitarie e sociosanitarie	9.870.643,28
B02410	B.2.A.14.1) Consulenze sanitarie e sociosan. da Asl-AO, IRCCS, Policlinici della Regione	35.645,00
B02415	B.2.A.14.2) Consulenze sanitarie e sociosanit. da Terzi - Altri enti pubblici	0,00
B02420	B.2.A.14.3) Consulenze, Collaborazioni, Interinale e altre prestazioni di lavoro sanitarie e socios. da privato	9.766.944,71
B02425	B.2.A.14.3.A) Consulenze sanitarie e sociosanitarie da privato	824.736,46
B02430	B.2.A.14.3.B) Collaborazioni coordinate e continuative sanitarie e socios. da privato	2.766.854,17
B02435	B.2.A.14.3.C) Indennità a personale universitario -area sanitaria	1.350.493,23
B02440	B.2.A.14.3.D) Lavoro interninale -area sanitaria	4.518.594,87
B02445	B.2.A.14.3.E) Altre collaborazioni e prestazioni di lavoro -area sanitaria	306.266,04
B02450	B.2.A.14.4) Rimborso oneri stipendiali del personale sanitario in comando	68.253,52
B02455	B.2.A.14.4.A) Rimborso oneri stipendiale personale sanitario in comando da Asl-AO, IRCCS, Policlinici della	68.253,52
B02460	B.2.A.14.4.B) Rimborso oneri stipendiale personale sanitario in comando da Enti Pubblici della Regione	0,00
B02465	B.2.A.14.4.C) Rimborso oneri stipendiale personale sanitario in comando da aziende di altre Regioni	0,00
B02470	B.2.A.15) Altri servizi sanitari e sociosanitari a rilevanza sanitaria	1.419.841,87
B02475	B.2.A.15.1) Altri servizi sanitari e sociosanitari da pubblico V/Asl-AO, IRCCS, Policlinici d/Regione	1.266.311,76
B02480	B.2.A.15.2) Altri servizi sanitari e sociosanitari da pubblico - Altri enti	4.966,00
B02485	B.2.A.15.3) Altri servizi sanitari e sociosanitari da pubblico (extra Regione)	132.859,96
B02490	B.2.A.15.4) Altri servizi sanitari da privato	15.704,15
B02495	B.2.A.15.5) Costi per servizi sanitari - Mobilità internazionale passiva	0,00
B02500	B.2.B) Acquisti di servizi non sanitari	18.857.905,53
B02505	B.2.B.1) Servizi non sanitari	15.469.590,29
B02510	B.2.B.1.1) Lavanderia	2.182.292,70

B02515	B.2.B.1.2) Pulizia	3.241.084,90
B02520	B.2.B.1.3) Mensa	0,00
B02525	B.2.B.1.4) Riscaldamento	0,00
B02530	B.2.B.1.5) Elaborazione dati	0,00
B02535	B.2.B.1.6) Servizi trasporti (non sanitari)	31.717,31
B02540	B.2.B.1.7) Smaltimento rifiuti	624.548,16
B02545	B.2.B.1.8) Utenze telefoniche	390.110,13
B02550	B.2.B.1.9) Utenze elettricit�	1.935.724,17
B02555	B.2.B.1.10) Altre utenze	2.294.321,55
B02560	B.2.B.1.11) Premi di assicurazione	2.080.716,79
B02565	B.2.B.1.11.A) Premi di assicurazione - R.C. Professionale	1.985.250,11
B02570	B.2.B.1.11.B) Premi di assicurazione - Altri premi assicurativi	103.466,68
B02575	B.2.B.1.12) Altri servizi non sanitari	2.681.074,56
B02580	B.2.B.1.12.A) Altri servizi non sanitari da pubblico (Asl-AO, IRCCS, Policlinici della Regione)	0,00
B02585	B.2.B.1.12.B) Altri servizi non sanitari da pubblico	12.750,00
B02590	B.2.B.1.12.C) Altri servizi non sanitari da privato	2.668.324,58
B02595	B.2.B.2) Consulenze, Collaborazioni, Interinale e altre prestazioni di lavoro non sanitarie	3.169.457,67
B02600	B.2.B.2.1) Consulenze non sanitarie V/Asl-AO, IRCCS, Policlinici della Regione	0,00
B02605	B.2.B.2.2) Consulenze non sanitarie da Terzi - Altri enti pubblici	0,00
B02610	B.2.B.2.3) Consulenze, Collaborazioni, Interinale e altre prestazioni di lavoro non sanitarie da privato	3.169.457,67
B02615	B.2.B.2.3.A) Consulenze non sanitarie da privato	1.286.664,49
B02620	B.2.B.2.3.B) Collaborazioni coordinate e continuative non sanitarie da privato	340.407,76
B02625	B.2.B.2.3.C) Lavoro interinale -area non sanitaria	1.237.737,65
B02630	B.2.B.2.3.D) Altre collaborazioni e prestazioni di lavoro -area non sanitaria	304.647,77
B02635	B.2.B.2.4) Rimborso oneri stipendiali del personale non sanitario in comando	0,00
B02640	B.2.B.2.4.A) Rimborso oneri stipendiale personale non sanitario in comando da Asl-AO, IRCCS, Policlinici della	0,00
B02645	B.2.B.2.4.B) Rimborso oneri stipendiale personale non sanitario in comando da Enti Pubblici	0,00
B02650	B.2.B.2.4.C) Rimborso oneri stipendiale personale non sanitario in comando da aziende di altre Regioni	0,00
B02655	B.2.B.3) Formazione (esternalizzata e non)	210.857,57
B02660	B.2.B.3.1) Formazione (esternalizzata e non) da pubblico	24.430,84
B02665	B.2.B.3.2) Formazione (esternalizzata e non) da privato	194.426,73
B03000	B.3) Manutenzione e riparazione (ordinaria esternalizzata)	7.979.334,16
B03005	B.3.A) Manutenzione e riparazione agli immobili e loro pertinenze	2.292.385,43
B03010	B.3.B) Manutenzione e riparazione ai mobili e macchine	2.818.395,35
B03015	B.3.C) Manutenzione e riparazione alle attrezzature tecnico-scientifico sanitarie	2.366.284,14
B03020	B.3.D) Manutenzione e riparazione per la manut. di automezzi (sanitari e non)	0,00
B03025	B.3.E) Altre manutenzioni e riparazioni	502.269,24
B03030	B.3.F) Manutenzioni e riparazioni da Asl-AO, IRCCS, Policlinici della Regione	0,00
B04000	B.4) Godimento di beni di terzi	1.460.760,70
B04005	B.4.A) Affitti passivi	0,00
B04010	B.4.B) Canoni di noleggio	1.314.252,40
B04015	B.4.B.1) Canoni di noleggio - area sanitaria	503.317,09
B04020	B.4.B.2) Canoni di noleggio - area non sanitaria	810.935,31
B04025	B.4.C) Canoni di leasing	146.508,39
B04030	B.4.C.1) Canoni di leasing - area sanitaria	0,00
B04035	B.4.C.2) Canoni di leasing - area non sanitaria	146.508,39
B04040	B.4.D) Locazioni e noleggi da Asl-Ao della Regione	0,00
B05089	Totale Costo del personale	88.089.630,91
B05000	B.5) Personale del ruolo sanitario	73.271.210,31
B05005	B.5.A) Costo del personale dirigente ruolo sanitario	33.662.622,02
B05010	B.5.A.1) Costo del personale dirigente medico	27.912.526,14
B05015	B.5.A.2) Costo del personale dirigente non medico	5.750.095,88
B05020	B.5.B) Costo del personale comparto ruolo sanitario	39.608.597,29
B06000	B.6) Personale del ruolo professionale	212.951,90
B06005	B.6.A) Costo del personale dirigente ruolo professionale	166.235,72
B06010	B.6.B) Costo del personale comparto ruolo professionale	46.716,26
B07000	B.7) Personale del ruolo tecnico	9.335.604,76
B07005	B.7.A) Costo del personale dirigente ruolo tecnico	173.882,33
B07010	B.7.B) Costo del personale comparto ruolo tecnico	9.161.722,43
B08000	B.8) Personale del ruolo amministrativo	5.269.854,86
B08005	B.8.A) Costo del personale dirigente ruolo amministrativo	592.872,78
B08010	B.8.B) Costo del personale comparto ruolo amministrativo	4.676.982,08
B09000	B.9) Oneri diversi di gestione	1.591.162,67
B09005	B.9.A) Imposte e tasse (escluso Irap e Ires)	133.587,85
B09010	B.9.B) Perdite su crediti	0,00
B09015	B.9.C) Altri oneri diversi di gestione	1.457.575,02
B09020	B.9.C.1) Indennit�, rimborso spese e oneri sociali per gli Organi Direttivi e Collegio Sindacale	924.754,81
B09025	B.9.C.2) Altri oneri diversi di gestione	532.820,21
B10000	B.10) Ammortamenti delle immobilizzazioni immateriali	0,00
B11129	Totale Ammortamenti delle immobilizzazioni materiali	
B11000	B.11) Ammortamento dei fabbricati	1.595.845,97
B11005	B.11.A) Ammortamenti fabbricati non strumentali (disponibili)	0,00
B11010	B.11.B) Ammortamenti fabbricati strumentali (indisponibili)	1.595.845,97
B12000	B.12) Ammortamenti delle altre immobilizzazioni materiali	4.849.431,28
B13000	B.13) Svalutazione dei crediti	0,00
B14000	B.14) Variazione delle rimanenze	-113.605,51

B14005	B.14.A) Variazione rimanenze sanitarie	-141.449,79
B14010	B.14.B) Variazione rimanenze non sanitarie	27.844,28
B15000	B.15) Accantonamenti tipici dell'esercizio	240.000,00
B15005	B.15.A) Accantonamenti per rischi	240.000,00
B15010	B.15.A.1) Accantonamenti per cause civili ed oneri processuali	40.000,00
B15015	B.15.A.2) Accantonamenti per contenzioso personale dipendente	0,00
B15020	B.15.A.3) Altri accantonamenti per rischi	200.000,00
B15025	B.15.B) Accantonamenti per premio di operosità	0,00
B15030	B.15.C) Altri accantonamenti	0,00
B15035	B.15.C.1) Accantonamenti per interessi di mora	0,00
B15040	B.15.C.2) Acc. Rinnovi convenzioni MMG/Pls/MCA ed altri	0,00
B15045	B.15.C.3) Acc. Rinnovi contratt.: dirigenza medica	0,00
B15050	B.15.C.4) Acc. Rinnovi contratt.: dirigenza non medica	0,00
B15055	B.15.C.5) Acc. Rinnovi contratt.:comparto	0,00
B15060	B.15.C.6) Altri accantonamenti	0,00
B99999	Totale costi della produzione (B)	167.809.476,10
	C) Proventi e oneri finanziari	
C01000	C.1) Interessi attivi	35.177,99
C01005	C.1.A) Interessi attivi su c/tesoreria	35.135,19
C01010	C.1.B) Interessi attivi su c/c postali e bancari	0,00
C01015	C.1.C) Altri interessi attivi	42,80
C02000	C.2) Altri proventi	83.156,34
C02005	C.2.A) Proventi da partecipazioni	0,00
C02010	C.2.B) Proventi finanziari da crediti iscritti nelle immobilizzazioni	0,00
C02015	C.2.C) Proventi finanziari da titoli iscritti nelle immobilizzazioni	79.335,67
C02020	C.2.D) Altri proventi finanziari diversi dai precedenti	0,00
C02025	C.2.E) Utili su cambi	3.820,67
C03000	C.3) Interessi passivi	256.284,28
C03005	C.3.A) Interessi passivi su c/c tesoreria	0,00
C03010	C.3.B) Interessi passivi su mutui	216.859,03
C03015	C.3.C) Altri interessi passivi	39.425,23
C04000	C.4) Altri oneri	1.563,64
C04005	C.4.A) Altri oneri finanziari	0,00
C04010	C.4.B) Perdite su cambi	1.563,64
C99999	Totale proventi e oneri finanziari (C)	-139.513,57
	D) Rettifiche di valore di attività finanziarie	
D01000	D.1) Rivalutazioni	0,00
D02000	D.2) Svalutazioni	0,00
D99999	Totale rettifiche di valore di attività finanziarie (D)	0,00
	E) Proventi e oneri straordinari	
E01000	E.1) Proventi straordinari	604.935,20
E01005	E.1.A) Plusvalenze	100,00
E01010	E.1.B) Altri proventi straordinari	603.935,20
E01015	E.1.B.1) Proventi da donazioni e liberalità diverse	0,00
E01020	E.1.B.2) Sopravvenienze attive	603.935,20
E01025	E.1.B.2.1) Sopravvenienze Attive v/Asl-AO, IRCCS, Policlinici	0,00
E01030	E.1.B.2.2) Sopravvenienze Attive v/terzi	603.935,20
E01035	E.1.B.2.2.A) Sopravvenienze attive v/terzi relative alla mobilità extraregionale	0,00
E01040	E.1.B.2.2.B) Sopravvenienze attive v/terzi relative al personale	0,00
E01045	E.1.B.2.2.C) Sopravvenienze attive v/terzi relative alle convenzioni con medici di base	0,00
E01050	E.1.B.2.2.D) Sopravvenienze attive v/terzi relative alle convenzioni per la specialistica	0,00
E01055	E.1.B.2.2.E) Sopravvenienze attive v/terzi relative all'acquisto prestaz. Sanitarie da operatori accreditati	0,00
E01060	E.1.B.2.2.F) Sopravvenienze attive v/terzi relative all'acquisto di beni e servizi	603.935,20
E01065	E.1.B.2.2.G) Altre sopravvenienze attive v/terzi	0,00
E01070	E.1.B.3) Insussistenze attive	0,00
E01075	E.1.B.3.1) Insussistenze Attive v/Asl-AO, IRCCS, Policlinici	0,00
E01080	E.1.B.3.2) Insussistenze Attive v/terzi	0,00
E01085	E.1.B.3.2.A) Insussistenze attive v/terzi relative alla mobilità extraregionale	0,00
E01090	E.1.B.3.2.B) Insussistenze attive v/terzi relative al personale	0,00
E01095	E.1.B.3.2.C) Insussistenze attive v/terzi relative alle convenzioni con medici di base	0,00
E01100	E.1.B.3.2.D) Insussistenze attive v/terzi relative alle convenzioni per la specialistica	0,00
E01105	E.1.B.3.2.E) Insussistenze attive v/terzi relative all'acquisto prestaz. Sanitarie da operatori accreditati	0,00
E01110	E.1.B.3.2.F) Insussistenze attive v/terzi relative all'acquisto di beni e servizi	0,00
E01115	E.1.B.3.2.G) Altre Insussistenze attive v/terzi	0,00
E01120	E.1.B.4) Altri proventi straordinari	0,00
E02000	E.2) Oneri straordinari	288.813,78
E02005	E.2.A) Minusvalenze	17.945,78
E02010	E.2.B) Altri oneri straordinari	270.868,01
E02015	E.2.B.1) Oneri tributari da esercizi precedenti	367,15
E02020	E.2.B.2) Oneri da cause civili	0,00
E02025	E.2.B.3) Sopravvenienze passive	270.430,86
E02030	E.2.B.3.1) Sopravvenienze passive v/Asl-AO, IRCCS, Policlinici	0,00
E02035	E.2.B.3.1.A) Sopravvenienze passive v/Asl-Ao,Irccs,Pol. relative alla mobilità intraregionale	0,00

E02040	E.2.B.3.1.B) altre Sopravvenienze passive v/Asl-Ao,Irccs,Pol.	0,00
E02045	E.2.B.3.2) Sopravvenienze passive v/terzi	270.430,88
E02050	E.2.B.3.2.A) Sopravvenienze passive v/terzi relative alla mobilità extraregionale	0,00
E02055	E.2.B.3.2.B) Sopravvenienze passive v/terzi relative al personale	0,00
E02060	E.2.B.3.2.B.1) Soprav. passive v/terzi relative al personale - dirigenza medica	0,00
E02065	E.2.B.3.2.B.2) Soprav. passive v/terzi relative al personale- dirigenza non medica	0,00
E02070	E.2.B.3.2.B.3) Soprav. passive v/terzi relative al personale - comparto	0,00
E02075	E.2.B.3.2.C) Sopravvenienze passive v/terzi relative alle convenzioni con medici di base	0,00
E02080	E.2.B.3.2.D) Sopravvenienze passive v/terzi relative alle convenzioni per la specialistica	0,00
E02085	E.2.B.3.2.E) Sopravvenienze passive v/terzi relative all'acquisto prestaz. Sanitarie da operatori accreditati	0,00
E02090	E.2.B.3.2.F) Sopravvenienze passive v/terzi relative all'acquisto di beni e servizi	270.430,86
E02095	E.2.B.3.2.G) Altre sopravvenienze passive v/terzi	0,00
E02100	E.2.B.4) Insussistenze passive	70,00
E02105	E.2.B.4.1) Insussistenze passive v/Asl-AO, IRCCS, Policlinici	0,00
E02110	E.2.B.4.2) Insussistenze passive v/terzi	70,00
E02115	E.2.B.4.2.A) Insussistenze passive v/terzi relative alla mobilità extraregionale	0,00
E02120	E.2.B.4.2.B) Insussistenze passive v/terzi relative al personale	0,00
E02125	E.2.B.4.2.C) Insussistenze passive v/terzi relative alle convenzioni con medici di base	0,00
E02130	E.2.B.4.2.D) Insussistenze passive v/terzi relative alle convenzioni per la specialistica	0,00
E02135	E.2.B.4.2.E) Insussistenze passive v/terzi relative all'acquisto prestaz. Sanitarie da operatori accreditati	0,00
E02140	E.2.B.4.2.F) Insussistenze passive v/terzi relative all'acquisto di beni e servizi	0,00
E02145	E.2.B.4.2.G) Altre Insussistenze passive v/terzi	70,00
E02150	E.2.B.5) Altri oneri straordinari	0,00
E99999	Totale proventi e oneri straordinari (E)	319.221,44
X01000	Risultato prima delle imposte (A - B +/- C +/- D +/- E)	-2.995.912,98
	Imposte e tasse	
Y01000	Y.1) IRAP	6.404.003,07
Y01005	Y.1.A) IRAP relativa a personale dipendente	5.875.814,51
Y01010	Y.1.B) IRAP relativa a collaboratori e personale assimilato a lavoro dipendente	347.884,41
Y01015	Y.1.C) IRAP relativa ad attività di libera professione (intramoenia)	180.304,15
Y01020	Y.1.D) IRAP relativa ad attività commerciali	0,00
Y02000	Y.2) IRES	150.000,00
Y02005	Y.2.A) IRES su attività istituzionale	0,00
Y02010	Y.2.B) IRES su attività commerciale	150.000,00
Y03000	Y.3) Accantonamento a F.do Imposte (Accertamenti, condoni, ecc.)	0,00
Y99999	Totale imposte e tasse	6.554.003,07
Z99999	RISULTATO DI ESERCIZIO	-8.949.916,05

MODELLO CE MATTONI ASSISTENZA CONSUNTIVO 2010

AII. 4

CONS	CODICE	VOCE MODELLO CE	TOT
		A) Valore della produzione	
		A.1) Contributi in c/esercizio	
A01000		A.1.A) Contributi da Regione e Prov. Aut. per quota F.S. regionale	68.333.039,77
A01005	A.1.A.1)	da Regione e Prov. Aut. per quota F.S. regionale indistinto	64.610.272,49
A01010	A.1.A.1.1)	da Regione e Prov. Aut. per quota F.S. regionale indistinto	63.481.542,02
A01015	A.1.A.1.2)	da Regione e Prov. Aut. per quota F.S. vincolato	1.128.730,47
A01020		A.1.B) Contributi c/esercizio da enti pubblici (EXTRA FONDO)	3.251.397,28
A01025	A.1.B.1)	da enti pubblici (extra fondo) vincolati	1.068.697,44
A01030	A.1.B.1.1)	Contributi da Regione (extra fondo) vincolati	1.050.484,00
A01035	A.1.B.1.2)	Contributi da altri enti pubblici (extra fondo) vincolati	18.213,44
A01040	A.1.B.1.3)	Contributi da Asl/Ao/Irccs/Policlinici (extra fondo) vincolati	0,00
A01045	A.1.B.1.4)	Contributi in conto esercizio per ricerca corrente	0,00
A01050	A.1.B.1.5)	Contributi in conto esercizio per ricerca finalizzata	0,00
A01055	A.1.B.2)	da enti pubblici (extra fondo) - Altro	2.182.699,84
A01060	A.1.B.2.1)	Contributi da Regione (extra fondo) - Altro	1.538.713,47
A01065	A.1.B.2.2)	Contributi da altri enti pubblici (extra fondo) - Altro	643.986,37
A01070	A.1.B.2.3)	Contributi da Asl/Ao/Irccs/Policlinici (extra fondo) - Altro	0,00
A01075		A.1.C) Contributi c/esercizio da enti privati	471.370,00
A02000		A.2) Proventi e ricavi diversi	75.372.434,43
A02005	A.2.A)	Ricavi per prestazioni sanitarie e sociosanitarie a rilevanza sanitaria	72.595.276,53
A02010	A.2.A.1)	Ricavi per prestazioni sanitarie e sociosanitarie erogate a soggetti pubblici	68.604.709,70
A02015	A.2.A.1.1)	Ricavi per prestaz. sanitarie e sociosanitarie erogate ad ASL, A.O., IRCCS e Policlinici	36.107.260,25
A02020	A.2.A.1.1.A)	Prestazioni di ricovero	32.468.648,70
A02025	A.2.A.1.1.B)	Prestazioni di specialistica ambulatoriale	3.638.611,55
A02030	A.2.A.1.1.C)	Prestazioni di psichiatria residenziale e semiresidenziale	0,00
A02035	A.2.A.1.1.D)	Prestazioni di File F	0,00
A02040	A.2.A.1.1.E)	Altre prestazioni sanitarie e sociosanitarie	0,00
A02045	A.2.A.1.1.E.1)	Prestazioni servizi MMG, PLS, Contin. Assistenziale	0,00
A02050	A.2.A.1.1.E.2)	Prestazioni servizi farmaceutica convenzionata	0,00
A02055	A.2.A.1.1.E.3)	Prestazioni termali	0,00
A02060	A.2.A.1.1.E.4)	Prestazioni trasporto ambulanze ed elisoccorso	0,00
A02065	A.2.A.1.1.E.5)	Altre prestazioni sanitarie e socio-sanitarie	0,00
A02070	A.2.A.1.2)	Ricavi per prestaz. sanitarie e sociosanitarie erogate ad altri soggetti pubblici	0,00
A02075	A.2.A.1.3)	Ricavi per prestaz. sanitarie e sociosanitarie erogate a soggetti pubblici extra Regione	32.497.449,45
A02080	A.2.A.1.3.A)	Prestazioni di ricovero	31.041.460,45
A02085	A.2.A.1.3.B)	Prestazioni ambulatoriali	778.927,41
A02090	A.2.A.1.3.C)	Prestazioni di psichiatria non soggetta a compensazione (resid. e semiresid.)	0,00
A02095	A.2.A.1.3.D)	Prestazioni di File F	0,00
A02100	A.2.A.1.3.E)	Altre prestazioni sanitarie soggette a compensazione Extraregione	677.061,59
A02105	A.2.A.1.3.E.1)	Prestazioni servizi MMG, PLS, Contin. assistenziale Extraregione	0,00
A02110	A.2.A.1.3.E.2)	Prestazioni servizi farmaceutica convenzionata Extraregione	407.061,59
A02115	A.2.A.1.3.E.3)	Prestazioni termali Extraregione	0,00
A02120	A.2.A.1.3.E.4)	Prestazioni trasporto ambulanze ed elisoccorso Extraregione	0,00
A02125	A.2.A.1.3.E.5)	Altre prestazioni sanitarie Extraregione	270.000,00
A02130	A.2.A.1.3.F)	Altre prestazioni sanitarie e sociosanitarie non soggette a compensazione Extraregione	0,00
A02135	A.2.A.1.3.F.1)	Prestazioni di assistenza riabilitativa non soggetta a compensazione Extraregione	0,00
A02140	A.2.A.1.3.F.2)	Altre prestazioni sanitarie e socio-sanitarie non soggetta a compensazione	0,00
A02145	A.2.A.1.3.G)	Altre prestazioni sanitarie - Mobilità attiva Internazionale	0,00
A02150	A.2.A.2)	Ricavi per prestazioni sanitarie erogate da soggetti privati v/ residenti extraregione in	0,00
A02155	A.2.A.2.1)	Prestazioni di ricovero da priv. extraregione in compensazione (mobilità attiva)	0,00
A02160	A.2.A.2.2)	Prestazioni ambulatoriali da priv. extraregione in compensazione (mobilità attiva)	0,00
A02165	A.2.A.2.3)	Prestazioni di File F da priv. extraregione in compensazione (mobilità attiva)	0,00
A02170	A.2.A.2.4)	Altre prestazioni sanitarie erogate da privati v/residenti extraregione in compensazione	0,00
A02175	A.2.A.3)	Ricavi per prestazioni sanitarie erogate a soggetti privati	1.172.146,64
A02180	A.2.A.4)	Ricavi per prestazioni sanitarie erogate in regime di intramoenia	2.818.422,18
A02185	A.2.A.4.1)	Ricavi per prestazioni sanitarie intramoenia - Area ospedaliera	0,00
A02190	A.2.A.4.2)	Ricavi per prestazioni sanitarie intramoenia - Area specialistica	2.673.617,17
A02195	A.2.A.4.3)	Ricavi per prestazioni sanitarie intramoenia - Area sanità pubblica	0,00
A02200	A.2.A.4.4)	Ricavi per prestazioni sanitarie intramoenia - Consulenze (ex art. 55 c.1 lett. c, d) ed ex	144.805,02
A02205	A.2.A.4.5)	Ricavi per prestazioni sanitarie intramoenia - Consulenze (ex art. 55 c.1 lett. c, d) ed ex	0,00
A02210	A.2.A.4.6)	Ricavi per prestazioni sanitarie intramoenia - Altro	0,00
A02215	A.2.A.4.7)	Ricavi per prestazioni sanitarie intramoenia - Altro (Asl - Ao, Irccs e Policlinici della	0,00
A02220		A.2.B) Ricavi per prestazioni non sanitarie	48.647,50
A02225		A.2.C) Altri proventi	2.728.508,40
A02230	A.2.C.1)	Proventi non sanitari	137.680,07

A02235	A.2.C.1.1) Affitti attivi ed altri proventi da attività immobiliari	137.680,07
A02239	A.2.C.1.2) Altro	0,00
A02240	A.2.C.2) Altri proventi diversi	2.590.828,33
A03000	A.3) Concorsi, recuperi e rimborsi per attività tipiche	1.762.429,55
A03005	A.3.A) Rimborsi assicurativi	146.804,77
A03010	A.3.B) Altri concorsi, recuperi e rimborsi per attività tipiche	1.615.624,78
A03015	A.3.B.1) Concorsi, recuperi e rimborsi v/Asl-AO, IRCCS, Policlinici della Regione	146.374,39
A03020	A.3.B.1.1) Rimborso degli oneri stipendiali del personale dipendente dell'azienda in posizione di	0,00
A03025	A.3.B.1.2) Rimborsi per acquisto beni da parte di Asl-AO, IRCCS, Policlinici della Regione	0,00
A03030	A.3.B.1.3) Altri concorsi, recuperi e rimborsi per attività tipiche da parte di Asl-AO, IRCCS,	0,00
A03035	A.3.B.2) Concorsi, recuperi e rimborsi v/altri Enti Pubblici	0,00
A03040	A.3.B.2.1) Rimborso degli oneri stipendiali del personale dipendente dell'azienda in posizione di	0,00
A03045	A.3.B.2.2) Rimborsi per acquisto beni v/altri Enti Pubblici	0,00
A03050	A.3.B.2.3) Altri concorsi, recuperi e rimborsi per attività tipiche v/Altri Enti Pubblici	0,00
A03055	A.3.B.3) Concorsi, recuperi e rimborsi v/Regione	0,00
A03060	A.3.B.3.1) Rimborso degli oneri stipendiali del personale dell'azienda in posizione di comando	0,00
A03065	A.3.B.3.2) Altri concorsi, recuperi e rimborsi per attività tipiche v/Regione	0,00
A03070	A.3.B.4) Concorsi, recuperi e rimborsi v/privati	1.469.250,39
A03075	A.3.B.4.1) Rimborso da Aziende Farmaceutiche per Pay Back	1.318.666,00
A03080	A.3.B.4.2) Altri concorsi, recuperi e rimborsi v/privati	150.584,39
A04000	A.4) Compartecipazione alla spesa per prestazioni sanitarie (ticket)	1.324.027,16
A04005	A.4.A) Compartecipazione alla spesa per prestazioni sanitarie - Ticket sulle prestazioni di specialistica	924.624,54
A04010	A.4.B) Compartecipazione alla spesa per prestazioni sanitarie - Ticket sul pronto soccorso	115,49
A04015	A.4.C) Compartecipazione alla spesa per prestazioni sanitarie (ticket)- Altro	399.287,13
A05000	A.5) Costi capitalizzati	6.547.446,56
A05005	A.5.A) Costi capitalizzati da utilizzo finanziamenti per investimenti // [Costi Sterilizzati]	6.547.446,56
A05010	A.5.A.1) Costi capitalizzati da utilizzo finanziamenti per investimenti da Regione	150.593,76
A05015	A.5.A.2) Costi capitalizzati da utilizzo finanziamenti per investimenti dallo Stato	2.412.784,32
A05020	A.5.A.3) Costi capitalizzati da utilizzo altre poste del patrimonio netto	3.984.068,48
A05025	A.5.B) Costi capitalizzati per costi sostenuti in economia	0,00
A99999	Totale valore della produzione (A)	153.339.377,47
	B) Costi della produzione	
B01000	B.1) Acquisti di beni	28.047.789,68
B01005	B.1.A) Acquisti di beni sanitari	24.990.302,01
B01010	B.1.A.1) Prodotti farmaceutici ed emoderivati	10.039.478,01
B01015	B.1.A.2) Ossigeno	242.376,17
B01020	B.1.A.3) Prodotti dietetici	32.707,74
B01025	B.1.A.4) Materiali per la profilassi (vaccini)	0,00
B01030	B.1.A.5) Materiali diagnostici prodotti chimici	7.784.206,06
B01035	B.1.A.6) Materiali diagnostici, lastre RX, mezzi di contrasto per RX, carta per ECG, ECG, etc.	538.851,92
B01040	B.1.A.7) Presidi chirurgici e materiali sanitari	5.116.833,95
B01045	B.1.A.8) Materiali protesici	657.158,26
B01050	B.1.A.9) Materiali per emodialisi	77.078,59
B01055	B.1.A.10) Materiali e Prodotti per uso veterinario	0,00
B01060	B.1.A.11) Altri beni e prodotti sanitari	510.611,31
B01065	B.1.A.12) Beni e prodotti sanitari da Asl-AO, IRCCS, Policlinici della Regione	0,00
B01070	B.1.B) Acquisti di beni non sanitari	3.048.487,67
B01075	B.1.B.1) Prodotti alimentari	1.686.123,64
B01080	B.1.B.2) Materiali di guardaroba, di pulizia e di convivenza in genere	512.870,18
B01085	B.1.B.3) Combustibili, carburanti e lubrificanti	5.713,10
B01090	B.1.B.4) Supporti informatici e cancelleria	489.072,78
B01095	B.1.B.5) Materiale per la manutenzione	0,00
B01100	B.1.B.6) Altri beni non sanitari	354.707,97
B01105	B.1.B.7) Beni non sanitari da Asl-AO, IRCCS, Policlinici della Regione	0,00
B02000	B.2) Acquisti di servizi	29.535.472,91
B02005	B.2.A) Acquisti servizi sanitari	11.776.089,08
B02010	B.2.A.1) Acquisti servizi sanitari per medicina di base	0,00
B02015	B.2.A.1.1) - da convenzione	0,00
B02020	B.2.A.1.1.A) Spese per assistenza MMG	0,00
B02025	B.2.A.1.1.B) Spese per assistenza PLS	0,00
B02030	B.2.A.1.1.C) Spese per assistenza Continuità assistenziale	0,00
B02035	B.2.A.1.1.D) Altro (medicina dei servizi, psicologi, medici 118, ecc)	0,00
B02040	B.2.A.1.2) - da pubblico (Asl-AO, IRCCS, Policlinici della Regione) - Mobilità intraregionale	0,00
B02045	B.2.A.1.3) - da pubblico Mobilità (Extra Regione)	0,00
B02050	B.2.A.2) Acquisti servizi sanitari per farmaceutica	0,00
B02055	B.2.A.2.1) - da convenzione	0,00
B02060	B.2.A.2.2) - da pubblico (Asl-AO, IRCCS, Policlinici della Regione)- Mobilità intraregionale	0,00
B02065	B.2.A.2.3) - da pubblico (extra Regione)	0,00
B02070	B.2.A.3) Acquisti servizi sanitari per assistenza specialistica ambulatoriale	316.762,56

B02075	B.2.A.3.1) - da pubblico (Asl-AO, IRCCS, Policlinici della Regione)- Mobilità intraregionale	176.770,56
B02080	B.2.A.3.2) - da pubblico (altri soggetti pubbl. della Regione)	0,00
B02085	B.2.A.3.3) - da pubblico (extra Regione)	0,00
B02090	B.2.A.3.4) - da privato - Medici SUMAI	0,00
B02095	B.2.A.3.5) - da privato	139.992,00
B02100	B.2.A.3.5.A) Servizi sanitari per assistenza specialistica da IRCCS Privati e Policl.privati	139.992,00
B02105	B.2.A.3.5.B) Servizi sanitari per assistenza specialistica da Ospedali Classificati privati	0,00
B02110	B.2.A.3.5.C) Servizi sanitari per assistenza specialistica da Case di Cura Private	0,00
B02115	B.2.A.3.5.D) Servizi sanitari per assistenza specialistica da altri soggetti privati	0,00
B02120	B.2.A.3.6) - da privato per cittadini non residenti - extraregione (mobilità attiva in compensazione)	0,00
B02125	B.2.A.4) Acquisti servizi sanitari per assistenza riabilitativa	0,00
B02130	B.2.A.4.1) - da pubblico (Asl-AO, IRCCS, Policlinici della Regione) - Mobilità intraregionale	0,00
B02135	B.2.A.4.2) - da pubblico (altri soggetti pubbl. della Regione)	0,00
B02140	B.2.A.4.3) - da pubblico (extra Regione) non soggetto a compensazione	0,00
B02145	B.2.A.4.4) - da privato (intraregionale ed extraregionale)	0,00
B02150	B.2.A.5) Acquisti servizi sanitari per assistenza integrativa e protesica	0,00
B02155	B.2.A.5.1) - da pubblico (Asl-AO, IRCCS, Policlinici della Regione)- Mobilità intraregionale	0,00
B02160	B.2.A.5.2) - da pubblico (altri soggetti pubbl. della Regione)	0,00
B02165	B.2.A.5.3) - da pubblico (extra Regione)	0,00
B02170	B.2.A.5.4) - da privato	0,00
B02175	B.2.A.6) Acquisti servizi sanitari per assistenza ospedaliera	0,00
B02180	B.2.A.6.1) - da pubblico (Asl-AO, IRCCS, Policlinici della Regione)- Mobilità intraregionale	0,00
B02185	B.2.A.6.2) - da pubblico (altri soggetti pubbl. della Regione)	0,00
B02190	B.2.A.6.3) - da pubblico (extra Regione)	0,00
B02195	B.2.A.6.4) - da privato	0,00
B02200	B.2.A.6.4.A) Servizi sanitari per assistenza ospedaliera da IRCCS Privati e Policlinici privati	0,00
B02205	B.2.A.6.4.B) Servizi sanitari per assistenza ospedaliera da Ospedali Classificati privati	0,00
B02210	B.2.A.6.4.C) Servizi sanitari per assistenza ospedaliera da Case di Cura Private	0,00
B02215	B.2.A.6.4.D) Servizi sanitari per assistenza ospedaliera da altri soggetti privati	0,00
B02220	B.2.A.6.5) - da privato per cittadini non residenti - extraregione (mobilità attiva in compensazione)	0,00
B02225	B.2.A.7) Acquisto prestazioni di psichiatria residenziale e semiresidenziale	0,00
B02230	B.2.A.7.1) - da pubblico (Asl-AO, IRCCS, Policlinici della Regione) - Mobilità intraregionale	0,00
B02235	B.2.A.7.2) - da pubblico (altri soggetti pubbl. della Regione)	0,00
B02240	B.2.A.7.3) - da pubblico (extra Regione) - non soggette a compensazione	0,00
B02245	B.2.A.7.4) - da privato(intraregionale ed extraregionale)	0,00
B02250	B.2.A.8) Acquisto prestazioni di distribuzione farmaci e File F	0,00
B02255	B.2.A.8.1) - da pubblico (Asl-AO, IRCCS, Policlinici della Regione)- Mobilità intraregionale	0,00
B02260	B.2.A.8.2) - da pubblico (altri soggetti pubbl. della Regione)	0,00
B02265	B.2.A.8.3) - da pubblico (extra Regione)	0,00
B02270	B.2.A.8.4) - da privato	0,00
B02275	B.2.A.8.5) - da privato per cittadini non residenti - extraregione (mobilità attiva in compensazione)	0,00
B02280	B.2.A.9) Acquisto prestazioni termali in convenzione	0,00
B02285	B.2.A.9.1) - da pubblico (Asl-AO, IRCCS, Policlinici della Regione) - Mobilità intraregionale	0,00
B02290	B.2.A.9.2) - da pubblico (altri soggetti pubbl. della Regione)	0,00
B02295	B.2.A.9.3) - da pubblico (extra Regione)	0,00
B02300	B.2.A.9.4) - da privato	0,00
B02305	B.2.A.9.5) - da privato per cittadini non residenti - extraregione (mobilità attiva in compensazione)	0,00
B02310	B.2.A.10) Acquisto prestazioni trasporto sanitari	179.895,66
B02315	B.2.A.10.1) - da pubblico (Asl-AO, IRCCS, Policlinici della Regione) - Mobilità intraregionale	0,00
B02320	B.2.A.10.2) - da pubblico (altri soggetti pubbl. della Regione)	0,00
B02325	B.2.A.10.3) - da pubblico (extra Regione)	0,00
B02330	B.2.A.10.4) - da privato	179.895,66
B02335	B.2.A.11) Acquisto prestazioni Socio-Sanitaria a rilevanza sanitaria	0,00
B02340	B.2.A.11.1) - da pubblico (Asl-AO, IRCCS, Policlinici della Regione) - Mobilità intraregionale	0,00
B02345	B.2.A.11.2) - da pubblico (altri enti pubblici)	0,00
B02350	B.2.A.11.3) - da pubblico (extra Regione) non soggette a compensazione	0,00
B02355	B.2.A.11.4) - da privato (intraregionale ed extraregionale)	0,00
B02360	B.2.A.12) Compartecipazione al personale per att. Libero-prof. (intramoenia)	2.413.941,28
B02365	B.2.A.13) Rimborsi, assegni e contributi sanitari	0,00
B02370	B.2.A.13.1) Contributi ad associazioni di volontariato	0,00
B02375	B.2.A.13.2) Rimborsi per cure all'estero	0,00
B02380	B.2.A.13.3) Contributi per ARPA	0,00
B02385	B.2.A.13.4) Contributi per Agenzie Regionali	0,00
B02390	B.2.A.13.5) Contributo Legge 210/92	0,00
B02395	B.2.A.13.6) Altri rimborsi, assegni e contributi	0,00
B02400	B.2.A.13.7) Rimborsi, assegni e contributi v/Asl-Ao-Irccs-Policlinici della Regione	0,00
B02405	B.2.A.14) Consulenze, Collaborazioni, Interinale e altre prestazioni di lavoro sanitarie e	7.445.647,68
B02410	B.2.A.14.1) Consulenze sanitarie e sociosan. da Asl-AO, IRCCS, Policlinici della Regione	35.645,00
B02415	B.2.A.14.2) Consulenze sanitarie e sociosanit. da Terzi - Altri enti pubblici	0,00
B02420	B.2.A.14.3) Consulenze, Collaborazioni, Interinale e altre prestazioni di lavoro sanitarie e socios. da	7.341.749,16

B02425	B.2.A.14.3.A) Consulenze sanitarie e sociosanitarie da privato	626.724,03
B02430	B.2.A.14.3.B) Collaborazioni coordinate e continuative sanitarie e socios. da privato	829.098,47
B02435	B.2.A.14.3.C) Indennità a personale universitario -area sanitaria	1.350.493,23
B02440	B.2.A.14.3.D) Lavoro interninale -area sanitaria	4.518.594,87
B02445	B.2.A.14.3.E) Altre collaborazioni e prestazioni di lavoro -area sanitaria	16.838,56
B02450	B.2.A.14.4) Rimborso oneri stipendiali del personale sanitario in comando	68.253,52
B02455	B.2.A.14.4.A) Rimborso oneri stipendiale personale sanitario in comando da Asl-AO, IRCCS,	68.253,52
B02460	B.2.A.14.4.B) Rimborso oneri stipendiale personale sanitario in comando da Enti Pubblici della	0,00
B02465	B.2.A.14.4.C) Rimborso oneri stipendiale personale sanitario in comando da aziende di altre Regioni	0,00
B02470	B.2.A.15) Altri servizi sanitari e sociosanitari a rilevanza sanitaria	1.419.841,87
B02475	B.2.A.15.1) Altri servizi sanitari e sociosanitari da pubblico V/Asl-AO, IRCCS, Policlinici d/Regione	1.266.311,76
B02480	B.2.A.15.2) Altri servizi sanitari e sociosanitari da pubblico - Altri enti	4.966,00
B02485	B.2.A.15.3) Altri servizi sanitari e sociosanitari da pubblico (extra Regione)	132.859,96
B02490	B.2.A.15.4) Altri servizi sanitari da privato	15.704,15
B02495	B.2.A.15.5) Costi per servizi sanitari - Mobilità internazionale passiva	0,00
B02500	B.2.B) Acquisti di servizi non sanitari	17.759.383,78
B02505	B.2.B.1) Servizi non sanitari	15.008.545,90
B02510	B.2.B.1.1) Lavanderia	2.182.292,70
B02515	B.2.B.1.2) Pulizia	3.241.084,90
B02520	B.2.B.1.3) Mensa	0,00
B02525	B.2.B.1.4) Riscaldamento	0,00
B02530	B.2.B.1.5) Elaborazione dati	0,00
B02535	B.2.B.1.6) Servizi trasporti (non sanitari)	31.717,31
B02540	B.2.B.1.7) Smaltimento rifiuti	624.548,16
B02545	B.2.B.1.8) Utenze telefoniche	390.110,13
B02550	B.2.B.1.9) Utenze elettricità	1.935.724,17
B02555	B.2.B.1.10) Altre utenze	2.294.321,55
B02560	B.2.B.1.11) Premi di assicurazione	2.088.716,79
B02565	B.2.B.1.11.A) Premi di assicurazione - R.C. Professionale	1.985.250,11
B02570	B.2.B.1.11.B) Premi di assicurazione - Altri premi assicurativi	103.466,68
B02575	B.2.B.1.12) Altri servizi non sanitari	2.220.030,19
B02580	B.2.B.1.12.A) Altri servizi non sanitari da pubblico (Asl-AO, IRCCS, Policlinici della Regione)	0,00
B02585	B.2.B.1.12.B) Altri servizi non sanitari da pubblico	12.750,00
B02590	B.2.B.1.12.C) Altri servizi non sanitari da privato	2.207.280,19
B02595	B.2.B.2) Consulenze, Collaborazioni, Interninale e altre prestazioni di lavoro non sanitarie	2.546.961,13
B02600	B.2.B.2.1) Consulenze non sanitarie V/Asl-AO, IRCCS, Policlinici della Regione	0,00
B02605	B.2.B.2.2) Consulenze non sanitarie da Terzi - Altri enti pubblici	0,00
B02610	B.2.B.2.3) Consulenze, Collaborazioni, Interninale e altre prestazioni di lavoro non sanitarie da	2.546.961,13
B02615	B.2.B.2.3.A) Consulenze non sanitarie da privato	1.286.664,49
B02620	B.2.B.2.3.B) Collaborazioni coordinate e continuative non sanitarie da privato	22.558,99
B02625	B.2.B.2.3.C) Lavoro interninale -area non sanitaria	1.237.737,65
B02630	B.2.B.2.3.D) Altre collaborazioni e prestazioni di lavoro -area non sanitaria	0,00
B02635	B.2.B.2.4) Rimborso oneri stipendiali del personale non sanitario in comando	0,00
B02640	B.2.B.2.4.A) Rimborso oneri stipendiale personale non sanitario in comando da Asl-AO, IRCCS,	0,00
B02645	B.2.B.2.4.B) Rimborso oneri stipendiale personale non sanitario in comando da Enti Pubblici	0,00
B02650	B.2.B.2.4.C) Rimborso oneri stipendiale personale non sanitario in comando da aziende di altre	0,00
B02655	B.2.B.3) Formazione (esternalizzata e non)	203.876,73
B02660	B.2.B.3.1) Formazione (esternalizzata e non) da pubblico	9.450,00
B02665	B.2.B.3.2) Formazione (esternalizzata e non) da privato	194.426,73
B03000	B.3) Manutenzione e riparazione (ordinaria esternalizzata)	7.979.334,16
B03005	B.3.A) Manutenzione e riparazione agli immobili e loro pertinenze	2.292.385,43
B03010	B.3.B) Manutenzione e riparazione ai mobili e macchine	2.818.395,35
B03015	B.3.C) Manutenzione e riparazione alle attrezzature tecnico-scientifico sanitarie	2.366.284,14
B03020	B.3.D) Manutenzione e riparazione per la manut. di automezzi (sanitari e non)	0,00
B03025	B.3.E) Altre manutenzioni e riparazioni	502.269,24
B03030	B.3.F) Manutenzioni e riparazioni da Asl-AO, IRCCS, Policlinici della Regione	0,00
B04000	B.4) Godimento di beni di terzi	1.444.435,79
B04005	B.4.A) Affitti passivi	0,00
B04010	B.4.B) Canoni di noleggio	1.297.927,40
B04015	B.4.B.1) Canoni di noleggio - area sanitaria	486.992,09
B04020	B.4.B.2) Canoni di noleggio - area non sanitaria	810.935,31
B04025	B.4.C) Canoni di leasing	146.508,39
B04030	B.4.C.1) Canoni di leasing - area sanitaria	0,00
B04035	B.4.C.2) Canoni di leasing - area non sanitaria	146.508,39
B04040	B.4.D) Locazioni e noleggi da Asl-Ao della Regione	0,00
B05089	Totale Costo del personale	81.970.398,06
B05000	B.5) Personale del ruolo sanitario	67.993.392,51
B05005	B.5.A) Costo del personale dirigente ruolo sanitario	29.091.669,13
B05010	B.5.A.1) Costo del personale dirigente medico	26.626.719,95
B05015	B.5.A.2) Costo del personale dirigente non medico	2.464.949,18

B05020	B.5.B) Costo del personale comparto ruolo sanitario	38.901.723,38
B06000	B.6) Personale del ruolo professionale	212.951,98
B06005	B.6.A) Costo del personale dirigente ruolo professionale	166.235,72
B06010	B.6.B) Costo del personale comparto ruolo professionale	46.716,26
B07000	B.7) Personale del ruolo tecnico	9.037.571,80
B07005	B.7.A) Costo del personale dirigente ruolo tecnico	108.529,04
B07010	B.7.B) Costo del personale comparto ruolo tecnico	8.929.042,76
B08000	B.8) Personale del ruolo amministrativo	4.726.481,77
B08005	B.8.A) Costo del personale dirigente ruolo amministrativo	529.116,25
B08010	B.8.B) Costo del personale comparto ruolo amministrativo	4.197.365,52
B09000	B.9) Oneri diversi di gestione	898.226,01
B09005	B.9.A) Imposte e tasse (escluso Irap e Ires)	133.587,85
B09010	B.9.B) Perdite su crediti	0,00
B09015	B.9.C) Altri oneri diversi di gestione	764.638,16
B09020	B.9.C.1) Indennità, rimborso spese e oneri sociali per gli Organi Direttivi e Collegio Sindacale	762.521,90
B09025	B.9.C.2) Altri oneri diversi di gestione	2.116,26
B10000	B.10) Ammortamenti delle immobilizzazioni immateriali	0,00
B11129	Totale Ammortamenti delle immobilizzazioni materiali	
B11000	B.11) Ammortamento dei fabbricati	1.595.845,97
B11005	B.11.A) Ammortamenti fabbricati non strumentali (disponibili)	0,00
B11010	B.11.B) Ammortamenti fabbricati strumentali (indisponibili)	1.595.845,97
B12000	B.12) Ammortamenti delle altre immobilizzazioni materiali	4.849.431,28
B13000	B.13) Svalutazione dei crediti	0,00
B14000	B.14) Variazione delle rimanenze	-113.605,51
B14005	B.14.A) Variazione rimanenze sanitarie	-141.449,79
B14010	B.14.B) Variazione rimanenze non sanitarie	27.844,28
B15000	B.15) Accantonamenti tipici dell'esercizio	240.000,00
B15005	B.15.A) Accantonamenti per rischi	240.000,00
B15010	B.15.A.1) Accantonamenti per cause civili ed oneri processuali	40.000,00
B15015	B.15.A.2) Accantonamenti per contenzioso personale dipendente	0,00
B15020	B.15.A.3) Altri accantonamenti per rischi	200.000,00
B15025	B.15.B) Accantonamenti per premio di operosità	0,00
B15030	B.15.C) Altri accantonamenti	0,00
B15035	B.15.C.1) Accantonamenti per interessi di mora	0,00
B15040	B.15.C.2) Acc. Rinnovi convenzioni MMG/Pls/MCA ed altri	0,00
B15045	B.15.C.3) Acc. Rinnovi contratt.: dirigenza medica	0,00
B15050	B.15.C.4) Acc. Rinnovi contratt.: dirigenza non medica	0,00
B15055	B.15.C.5) Acc. Rinnovi contratt.: comparto	0,00
B15060	B.15.C.12) Altri accantonamenti	0,00
B99999	Totale costi della produzione (B)	156.447.328,25
	C) Proventi e oneri finanziari	
C01000	C.1) Interessi attivi	35.177,99
C01005	C.1.A) Interessi attivi su c/tesoreria	35.135,19
C01010	C.1.B) Interessi attivi su c/c postali e bancari	0,00
C01015	C.1.C) Altri interessi attivi	42,80
C02000	C.2) Altri proventi	3.820,67
C02005	C.2.A) Proventi da partecipazioni	0,00
C02010	C.2.B) Proventi finanziari da crediti iscritti nelle immobilizzazioni	0,00
C02015	C.2.C) Proventi finanziari da titoli iscritti nelle immobilizzazioni	0,00
C02020	C.2.D) Altri proventi finanziari diversi dai precedenti	0,00
C02025	C.2.E) Utili su cambi	3.820,67
C03000	C.3) Interessi passivi	256.284,26
C03005	C.3.A) Interessi passivi su c/c tesoreria	0,00
C03010	C.3.B) Interessi passivi su mutui	216.859,03
C03015	C.3.C) Altri interessi passivi	39.425,23
C04000	C.4) Altri oneri	1.563,64
C04005	C.4.A) Altri oneri finanziari	0,00
C04010	C.4.B) Perdite su cambi	1.563,64
C99999	Totale proventi e oneri finanziari (C)	-218.849,24
	D) Rettifiche di valore di attività finanziarie	
D01000	D.1) Rivalutazioni	0,00
D02000	D.2) Svalutazioni	0,00
D99999	Totale rettifiche di valore di attività finanziarie (D)	0,00
	E) Proventi e oneri straordinari	
E01000	E.1) Proventi straordinari	604.035,20
E01005	E.1.A) Plusvalenze	100,00

E01010	E.1.B) Altri proventi straordinari	603.935,20
E01015	E.1.B.1) Proventi da donazioni e liberalità diverse	0,00
E01020	E.1.B.2) Sopravvenienze attive	603.935,20
E01025	E.1.B.2.1) Sopravvenienze Attive v/Asl-AO, IRCCS, Policlinici	0,00
E01030	E.1.B.2.2) Sopravvenienze Attive v/terzi	603.935,20
E01035	E.1.B.2.2.A) Sopravvenienze attive v/terzi relative alla mobilità extraregionale	0,00
E01040	E.1.B.2.2.B) Sopravvenienze attive v/terzi relative al personale	0,00
E01045	E.1.B.2.2.C) Sopravvenienze attive v/terzi relative alle convenzioni con medici di base	0,00
E01050	E.1.B.2.2.D) Sopravvenienze attive v/terzi relative alle convenzioni per la specialistica	0,00
E01055	E.1.B.2.2.E) Sopravvenienze attive v/terzi relative all'acquisto prestaz. Sanitarie da operatori	0,00
E01060	E.1.B.2.2.F) Sopravvenienze attive v/terzi relative all'acquisto di beni e servizi	603.935,20
E01065	E.1.B.2.2.G) Altre sopravvenienze attive v/terzi	0,00
E01070	E.1.B.3) Insussistenze attive	0,00
E01075	E.1.B.3.1) Insussistenze Attive v/Asl-AO, IRCCS, Policlinici	0,00
E01080	E.1.B.3.2) Insussistenze Attive v/terzi	0,00
E01085	E.1.B.3.2.A) Insussistenze attive v/terzi relative alla mobilità extraregionale	0,00
E01090	E.1.B.3.2.B) Insussistenze attive v/terzi relative al personale	0,00
E01095	E.1.B.3.2.C) Insussistenze attive v/terzi relative alle convenzioni con medici di base	0,00
E01100	E.1.B.3.2.D) Insussistenze attive v/terzi relative alle convenzioni per la specialistica	0,00
E01105	E.1.B.3.2.E) Insussistenze attive v/terzi relative all'acquisto prestaz. Sanitarie da operatori	0,00
E01110	E.1.B.3.2.F) Insussistenze attive v/terzi relative all'acquisto di beni e servizi	0,00
E01115	E.1.B.3.2.G) Altre Insussistenze attive v/terzi	0,00
E01120	E.1.B.4) Altri proventi straordinari	0,00
E02000	E.2) Oneri straordinari	298.813,79
E02005	E.2.A) Minusvalenze	17.945,78
E02010	E.2.B) Altri oneri straordinari	270.868,01
E02015	E.2.B.1) Oneri tributari da esercizi precedenti	367,15
E02020	E.2.B.2) Oneri da cause civili	0,00
E02025	E.2.B.3) Sopravvenienze passive	270.430,86
E02030	E.2.B.3.1) Sopravvenienze passive v/Asl-AO, IRCCS, Policlinici	0,00
E02035	E.2.B.3.1.A) Sopravvenienze passive v/Asl-Ao,Irccs,Pol. relative alla mobilità intraregionale	0,00
E02040	E.2.B.3.1.B) altre Sopravvenienze passive v/Asl-Ao,Irccs,Pol.	0,00
E02045	E.2.B.3.2) Sopravvenienze passive v/terzi	270.430,86
E02050	E.2.B.3.2.A) Sopravvenienze passive v/terzi relative alla mobilità extraregionale	0,00
E02055	E.2.B.3.2.B) Sopravvenienze passive v/terzi relative al personale	0,00
E02060	E.2.B.3.2.B.1) Soprav. passive v/terzi relative al personale - dirigenza medica	0,00
E02065	E.2.B.3.2.B.2) Soprav. passive v/terzi relative al personale- dirigenza non medica	0,00
E02070	E.2.B.3.2.B.3) Soprav. passive v/terzi relative al personale - comparto	0,00
E02075	E.2.B.3.2.C) Sopravvenienze passive v/terzi relative alle convenzioni con medici di base	0,00
E02080	E.2.B.3.2.D) Sopravvenienze passive v/terzi relative alle convenzioni per la specialistica	0,00
E02085	E.2.B.3.2.E) Sopravvenienze passive v/terzi relative all'acquisto prestaz. Sanitarie da operatori	0,00
E02090	E.2.B.3.2.F) Sopravvenienze passive v/terzi relative all'acquisto di beni e servizi	270.430,86
E02095	E.2.B.3.2.G) Altre sopravvenienze passive v/terzi	0,00
E02100	E.2.B.4) Insussistenze passive	70,00
E02105	E.2.B.4.1) Insussistenze passive v/Asl-AO, IRCCS, Policlinici	0,00
E02110	E.2.B.4.2) Insussistenze passive v/terzi	70,00
E02115	E.2.B.4.2.A) Insussistenze passive v/terzi relative alla mobilità extraregionale	0,00
E02120	E.2.B.4.2.B) Insussistenze passive v/terzi relative al personale	0,00
E02125	E.2.B.4.2.C) Insussistenze passive v/terzi relative alle convenzioni con medici di base	0,00
E02130	E.2.B.4.2.D) Insussistenze passive v/terzi relative alle convenzioni per la specialistica	0,00
E02135	E.2.B.4.2.E) Insussistenze passive v/terzi relative all'acquisto prestaz. Sanitarie da operatori	0,00
E02140	E.2.B.4.2.F) Insussistenze passive v/terzi relative all'acquisto di beni e servizi	0,00
E02145	E.2.B.4.2.G) Altre Insussistenze passive v/terzi	70,00
E02150	E.2.B.5) Altri oneri straordinari	0,00
E99999	Totale proventi e oneri straordinari (E)	315.221,41
X01000	Risultato prima delle imposte (A - B +/- C +/- D +/- E)	-3.011.578,61
	Imposte e tasse	
Y01000	Y.1) IRAP	5.788.337,44
Y01005	Y.1.A) IRAP relativa a personale dipendente	5.470.884,62
Y01010	Y.1.B) IRAP relativa a collaboratori e personale assimilato a lavoro dipendente	137.148,67
Y01015	Y.1.C) IRAP relativa ad attività di libera professione (intramoenia)	180.304,15
Y01020	Y.1.D) IRAP relativa ad attività commerciali	0,00
Y02000	Y.2) IRES	150.000,00
Y02005	Y.2.A) IRES su attività istituzionale	0,00
Y02010	Y.2.B) IRES su attività commerciale	150.000,00
Y03000	Y.3) Accantonamento a F.do Imposte (Accertamenti, condoni, ecc.)	0,00
Y99999	Totale imposte e tasse	5.938.337,44

	Z99999	RISULTATO DI ESERCIZIO	-8.949.916,05
--	--------	------------------------	---------------

MODELLO CE MATTONI RICERCA CONSUNTIVO 2010

CONS	CODICE	VOCE MODELLO CE	TOT
		A) Valore della produzione	
	A01000	A.1) Contributi in c/esercizio	11.800.817,09
	A01005	A.1.A) Contributi da Regione e Prov. Aut. per quota F.S. regionale	0,00
	A01010	A.1.A.1) da Regione e Prov. Aut. per quota F.S. regionale indistinto	0,00
	A01015	A.1.A.2) da Regione e Prov. Aut. per quota F.S. vincolato	0,00
	A01020	A.1.B) Contributi c/esercizio da enti pubblici (EXTRA FONDO)	11.152.298,77
	A01025	A.1.B.1) da enti pubblici (extra fondo) vincolati	11.152.298,77
	A01030	A.1.B.1.1) Contributi da Regione (extra fondo) vincolati	0,00
	A01035	A.1.B.1.2) Contributi da altri enti pubblici (extra fondo) vincolati	0,00
	A01040	A.1.B.1.3) Contributi da Asl/Ao/Irccs/Policlinici (extra fondo) vincolati	0,00
	A01045	A.1.B.1.4) Contributi in conto esercizio per ricerca corrente	8.483.034,58
	A01050	A.1.B.1.5) Contributi in conto esercizio per ricerca finalizzata	2.669.264,19
	A01055	A.1.B.2) da enti pubblici (extra fondo) - Altro	0,00
	A01060	A.1.B.2.1) Contributi da Regione (extra fondo) - Altro	0,00
	A01065	A.1.B.2.2) Contributi da altri enti pubblici (extra fondo) - Altro	0,00
	A01070	A.1.B.2.3) Contributi da Asl/Ao/Irccs/Policlinici (extra fondo) - Altro	0,00
	A01075	A.1.C) Contributi c/esercizio da enti privati	648.518,32
	A02000	A.2) Proventi e ricavi diversi	97.660,72
	A02005	A.2.A) Ricavi per prestazioni sanitarie e sociosanitarie a rilevanza sanitaria	0,00
	A02010	A.2.A.1) Ricavi per prestazioni sanitarie e sociosanitarie erogate a soggetti pubblici	0,00
	A02015	A.2.A.1.1) Ricavi per prestaz. sanitarie e sociosanitarie erogate ad ASL, A.O., IRCCS e Policlinici	0,00
	A02020	A.2.A.1.1.A) Prestazioni di ricovero	0,00
	A02025	A.2.A.1.1.B) Prestazioni di specialistica ambulatoriale	0,00
	A02030	A.2.A.1.1.C) Prestazioni di psichiatria residenziale e semiresidenziale	0,00
	A02035	A.2.A.1.1.D) Prestazioni di File F	0,00
	A02040	A.2.A.1.1.E) Altre prestazioni sanitarie e sociosanitarie	0,00
	A02045	A.2.A.1.1.E.1) Prestazioni servizi MMG, PLS, Contin. Assistenziale	0,00
	A02050	A.2.A.1.1.E.2) Prestazioni servizi farmaceutica convenzionata	0,00
	A02055	A.2.A.1.1.E.3) Prestazioni termali	0,00
	A02060	A.2.A.1.1.E.4) Prestazioni trasporto ambulanze ed elisoccorso	0,00
	A02065	A.2.A.1.1.E.5) Altre prestazioni sanitarie e socio-sanitarie	0,00
	A02070	A.2.A.1.2) Ricavi per prestaz. sanitarie e sociosanitarie erogate ad altri soggetti pubblici	0,00
	A02075	A.2.A.1.3) Ricavi per prestaz. sanitarie e sociosanitarie erogate a soggetti pubblici extra Regione	0,00
	A02080	A.2.A.1.3.A) Prestazioni di ricovero	0,00
	A02085	A.2.A.1.3.B) Prestazioni ambulatoriali	0,00
	A02090	A.2.A.1.3.C) Prestazioni di psichiatria non soggetta a compensazione (resid. e semiresid.)	0,00
	A02095	A.2.A.1.3.D) Prestazioni di File F	0,00
	A02100	A.2.A.1.3.E) Altre prestazioni sanitarie soggette a compensazione Extraregione	0,00
	A02105	A.2.A.1.3.E.1) Prestazioni servizi MMG, PLS, Contin. assistenziale Extraregione	0,00
	A02110	A.2.A.1.3.E.2) Prestazioni servizi farmaceutica convenzionata Extraregione	0,00
	A02115	A.2.A.1.3.E.3) Prestazioni termali Extraregione	0,00
	A02120	A.2.A.1.3.E.4) Prestazioni trasporto ambulanze ed elisoccorso Extraregione	0,00
	A02125	A.2.A.1.3.E.5) Altre prestazioni sanitarie Extraregione	0,00
	A02130	A.2.A.1.3.F) Altre prestazioni sanitarie e sociosanitarie non soggette a compensazione Extraregione	0,00
	A02135	A.2.A.1.3.F.1) Prestazioni di assistenza riabilitativa non soggetta a compensazione Extraregione	0,00
	A02140	A.2.A.1.3.F.2) Altre prestazioni sanitarie e socio-sanitarie non soggetta a compensazione Extraregione	0,00
	A02145	A.2.A.1.3.G) Altre prestazioni sanitarie - Mobilità attiva Internazionale	0,00
	A02150	A.2.A.2) Ricavi per prestazioni sanitarie erogate da soggetti privati v/ residenti extraregione in	0,00
	A02155	A.2.A.2.1) Prestazioni di ricovero da priv. extraregione in compensazione (mobilità attiva)	0,00
	A02160	A.2.A.2.2) Prestazioni ambulatoriali da priv. extraregione in compensazione (mobilità attiva)	0,00
	A02165	A.2.A.2.3) Prestazioni di File F da priv. extraregione in compensazione (mobilità attiva)	0,00
	A02170	A.2.A.2.4) Altre prestazioni sanitarie erogate da privati v/residenti extraregione in compensazione	0,00
	A02175	A.2.A.3) Ricavi per prestazioni sanitarie erogate a soggetti privati	0,00
	A02180	A.2.A.4) Ricavi per prestazioni sanitarie erogate in regime di intramoenia	0,00
	A02185	A.2.A.4.1) Ricavi per prestazioni sanitarie intramoenia - Area ospedaliera	0,00
	A02190	A.2.A.4.2) Ricavi per prestazioni sanitarie intramoenia - Area specialistica	0,00
	A02195	A.2.A.4.3) Ricavi per prestazioni sanitarie intramoenia - Area sanità pubblica	0,00
	A02200	A.2.A.4.4) Ricavi per prestazioni sanitarie intramoenia - Consulenze (ex art. 55 c.1 lett. c, d) ed ex	0,00
	A02205	A.2.A.4.5) Ricavi per prestazioni sanitarie intramoenia - Consulenze (ex art. 55 c.1 lett. c, d) ed ex	0,00
	A02210	A.2.A.4.6) Ricavi per prestazioni sanitarie intramoenia - Altro	0,00
	A02215	A.2.A.4.7) Ricavi per prestazioni sanitarie intramoenia - Altro (Asl - Ao, Irccs e Policlinici della	0,00
	A02220	A.2.B) Ricavi per prestazioni non sanitarie	0,00
	A02225	A.2.C) Altri proventi	97.660,72

A02230	A.2.C.1) Proventi non sanitari	0,00
A02235	A.2.C.1.1) Affitti attivi ed altri proventi da attività immobiliari	0,00
A02239	A.2.C.1.2) Altro	0,00
A02240	A.2.C.2) Altri proventi diversi	97.660,72
A03000	A.3) Concorsi, recuperi e rimborsi per attività tipiche	0,00
A03005	A.3.A) Rimborsi assicurativi	0,00
A03010	A.3.B) Altri concorsi, recuperi e rimborsi per attività tipiche	0,00
A03015	A.3.B.1) Concorsi, recuperi e rimborsi v/Asl-AO, IRCCS, Policlinici della Regione	0,00
A03020	A.3.B.1.1) Rimborso degli oneri stipendiali del personale dipendente dell'azienda in posizione di	0,00
A03025	A.3.B.1.2) Rimborsi per acquisto beni da parte di Asl-AO, IRCCS, Policlinici della Regione	0,00
A03030	A.3.B.1.3) Altri concorsi, recuperi e rimborsi per attività tipiche da parte di Asl-AO, IRCCS,	0,00
A03035	A.3.B.2) Concorsi, recuperi e rimborsi v/Altri Enti Pubblici	0,00
A03040	A.3.B.2.1) Rimborso degli oneri stipendiali del personale dipendente dell'azienda in posizione di	0,00
A03045	A.3.B.2.2) Rimborsi per acquisto beni v/Altri Enti Pubblici	0,00
A03050	A.3.B.2.3) Altri concorsi, recuperi e rimborsi per attività tipiche v/Altri Enti Pubblici	0,00
A03055	A.3.B.3) Concorsi, recuperi e rimborsi v/Regione	0,00
A03060	A.3.B.3.1) Rimborso degli oneri stipendiali del personale dell'azienda in posizione di comando	0,00
A03065	A.3.B.3.2) Altri concorsi, recuperi e rimborsi per attività tipiche v/Regione	0,00
A03070	A.3.B.4) Concorsi, recuperi e rimborsi v/privati	0,00
A03075	A.3.B.4.1) Rimborso da Aziende Farmaceutiche per Pay Back	0,00
A03080	A.3.B.4.2) Altri concorsi, recuperi e rimborsi v/privati	0,00
A04000	A.4) Compartecipazione alla spesa per prestazioni sanitarie (ticket)	0,00
A04005	A.4.A) Compartecipazione alla spesa per prestazioni sanitarie - Ticket sulle prestazioni di specialistica	0,00
A04010	A.4.B) Compartecipazione alla spesa per prestazioni sanitarie - Ticket sul pronto soccorso	0,00
A04015	A.4.C) Compartecipazione alla spesa per prestazioni sanitarie (ticket)- Altro	0,00
A05000	A.5) Costi capitalizzati	0,00
A05005	A.5.A) Costi capitalizzati da utilizzo finanziamenti per investimenti // [Costi Sterilizzati]	0,00
A05010	A.5.A.1) Costi capitalizzati da utilizzo finanziamenti per investimenti da Regione	0,00
A05015	A.5.A.2) Costi capitalizzati da utilizzo finanziamenti per investimenti dallo Stato	0,00
A05020	A.5.A.3) Costi capitalizzati da utilizzo altre poste del patrimonio netto	0,00
A05025	A.5.B) Costi capitalizzati per costi sostenuti in economia	0,00
A99999	Totale valore della produzione (A)	11.898.477,81
	B) Costi della produzione	
B01000	B.1) Acquisti di beni	1.009.935,76
B01005	B.1.A) Acquisti di beni sanitari	1.003.007,52
B01010	B.1.A.1) Prodotti farmaceutici ed emoderivati	0,00
B01015	B.1.A.2) Ossigeno	0,00
B01020	B.1.A.3) Prodotti dietetici	0,00
B01025	B.1.A.4) Materiali per la profilassi (vaccini)	0,00
B01030	B.1.A.5) Materiali diagnostici prodotti chimici	851.036,52
B01035	B.1.A.6) Materiali diagnostici, lastre RX, mezzi di contrasto per RX, carta per ECG, ECG, etc.	0,00
B01040	B.1.A.7) Presidi chirurgici e materiali sanitari	0,00
B01045	B.1.A.8) Materiali protesici	0,00
B01050	B.1.A.9) Materiali per emodialisi	0,00
B01055	B.1.A.10) Materiali e Prodotti per uso veterinario	0,00
B01060	B.1.A.11) Altri beni e prodotti sanitari	151.971,00
B01065	B.1.A.12) Beni e prodotti sanitari da Asl-AO, IRCCS, Policlinici della Regione	0,00
B01070	B.1.B) Acquisti di beni non sanitari	6.928,24
B01075	B.1.B.1) Prodotti alimentari	0,00
B01080	B.1.B.2) Materiali di guardaroba, di pulizia e di convivenza in genere	0,00
B01085	B.1.B.3) Combustibili, carburanti e lubrificanti	0,00
B01090	B.1.B.4) Supporti informatici e cancelleria	6.769,00
B01095	B.1.B.5) Materiale per la manutenzione	0,00
B01100	B.1.B.6) Altri beni non sanitari	159,24
B01105	B.1.B.7) Beni non sanitari da Asl-AO, IRCCS, Policlinici della Regione	0,00
B02000	B.2) Acquisti di servizi	3.523.717,38
B02005	B.2.A) Acquisti servizi sanitari	2.425.195,61
B02010	B.2.A.1) Acquisti servizi sanitari per medicina di base	0,00
B02015	B.2.A.1.1) - da convenzione	0,00
B02020	B.2.A.1.1.A) Spese per assistenza MMG	0,00
B02025	B.2.A.1.1.B) Spese per assistenza PLS	0,00
B02030	B.2.A.1.1.C) Spese per assistenza Continuità assistenziale	0,00
B02035	B.2.A.1.1.D) Altro (medicina dei servizi, psicologi, medici I18, ecc)	0,00
B02040	B.2.A.1.2) - da pubblico (Asl-AO, IRCCS, Policlinici della Regione) - Mobilità intraregionale	0,00
B02045	B.2.A.1.3) - da pubblico Mobilità (Extra Regione)	0,00
B02050	B.2.A.2) Acquisti servizi sanitari per farmaceutica	0,00
B02055	B.2.A.2.1) - da convenzione	0,00
B02060	B.2.A.2.2) - da pubblico (Asl-AO, IRCCS, Policlinici della Regione)- Mobilità intraregionale	0,00

B02065	B.2.A.2.3) - da pubblico (extra Regione)	0,00
B02070	B.2.A.3) Acquisti servizi sanitari per assistenza specialistica ambulatoriale	0,00
B02075	B.2.A.3.1) - da pubblico (Asl-AO, IRCCS, Policlinici della Regione)- Mobilità intraregionale	0,00
B02080	B.2.A.3.2) - da pubblico (altri soggetti pubbl. della Regione)	0,00
B02085	B.2.A.3.3) - da pubblico (extra Regione)	0,00
B02090	B.2.A.3.4) - da privato - Medici SUMAI	0,00
B02095	B.2.A.3.5) - da privato	0,00
B02100	B.2.A.3.5.A) Servizi sanitari per assistenza specialistica da IRCCS Privati e Policl.privati	0,00
B02105	B.2.A.3.5.B) Servizi sanitari per assistenza specialistica da Ospedali Classificati privati	0,00
B02110	B.2.A.3.5.C) Servizi sanitari per assistenza specialistica da Case di Cura Private	0,00
B02115	B.2.A.3.5.D) Servizi sanitari per assistenza specialistica da altri soggetti privati	0,00
B02120	B.2.A.3.6) - da privato per cittadini non residenti - extraregione (mobilità attiva in compensazione)	0,00
B02125	B.2.A.4) Acquisti servizi sanitari per assistenza riabilitativa	0,00
B02130	B.2.A.4.1) - da pubblico (Asl-AO, IRCCS, Policlinici della Regione) - Mobilità intraregionale	0,00
B02135	B.2.A.4.2) - da pubblico (altri soggetti pubbl. della Regione)	0,00
B02140	B.2.A.4.3) - da pubblico (extra Regione) non soggetto a compensazione	0,00
B02145	B.2.A.4.4) - da privato (intraregionale ed extraregionale)	0,00
B02150	B.2.A.5) Acquisti servizi sanitari per assistenza integrativa e protesica	0,00
B02155	B.2.A.5.1) - da pubblico (Asl-AO, IRCCS, Policlinici della Regione)- Mobilità intraregionale	0,00
B02160	B.2.A.5.2) - da pubblico (altri soggetti pubbl. della Regione)	0,00
B02165	B.2.A.5.3) - da pubblico (extra Regione)	0,00
B02170	B.2.A.5.4) - da privato	0,00
B02175	B.2.A.6) Acquisti servizi sanitari per assistenza ospedaliera	0,00
B02180	B.2.A.6.1) - da pubblico (Asl-AO, IRCCS, Policlinici della Regione)- Mobilità intraregionale	0,00
B02185	B.2.A.6.2) - da pubblico (altri soggetti pubbl. della Regione)	0,00
B02190	B.2.A.6.3) - da pubblico (extra Regione)	0,00
B02195	B.2.A.6.4) - da privato	0,00
B02200	B.2.A.6.4.A) Servizi sanitari per assistenza ospedaliera da IRCCS Privati e Policlinici privati	0,00
B02205	B.2.A.6.4.B) Servizi sanitari per assistenza ospedaliera da Ospedali Classificati privati	0,00
B02210	B.2.A.6.4.C) Servizi sanitari per assistenza ospedaliera da Case di Cura Private	0,00
B02215	B.2.A.6.4.D) Servizi sanitari per assistenza ospedaliera da altri soggetti privati	0,00
B02220	B.2.A.6.5) - da privato per cittadini non residenti - extraregione (mobilità attiva in compensazione)	0,00
B02225	B.2.A.7) Acquisto prestazioni di psichiatria residenziale e semiresidenziale	0,00
B02230	B.2.A.7.1) - da pubblico (Asl-AO, IRCCS, Policlinici della Regione) - Mobilità intraregionale	0,00
B02235	B.2.A.7.2) - da pubblico (altri soggetti pubbl. della Regione)	0,00
B02240	B.2.A.7.3) - da pubblico (extra Regione) - non soggette a compensazione	0,00
B02245	B.2.A.7.4) - da privato (intraregionale ed extraregionale)	0,00
B02250	B.2.A.8) Acquisto prestazioni di distribuzione farmaci e File F	0,00
B02255	B.2.A.8.1) - da pubblico (Asl-AO, IRCCS, Policlinici della Regione)- Mobilità intraregionale	0,00
B02260	B.2.A.8.2) - da pubblico (altri soggetti pubbl. della Regione)	0,00
B02265	B.2.A.8.3) - da pubblico (extra Regione)	0,00
B02270	B.2.A.8.4) - da privato	0,00
B02275	B.2.A.8.5) - da privato per cittadini non residenti - extraregione (mobilità attiva in compensazione)	0,00
B02280	B.2.A.9) Acquisto prestazioni termali in convenzione	0,00
B02285	B.2.A.9.1) - da pubblico (Asl-AO, IRCCS, Policlinici della Regione) - Mobilità intraregionale	0,00
B02290	B.2.A.9.2) - da pubblico (altri soggetti pubbl. della Regione)	0,00
B02295	B.2.A.9.3) - da pubblico (extra Regione)	0,00
B02300	B.2.A.9.4) - da privato	0,00
B02305	B.2.A.9.5) - da privato per cittadini non residenti - extraregione (mobilità attiva in compensazione)	0,00
B02310	B.2.A.10) Acquisto prestazioni trasporto sanitari	0,00
B02315	B.2.A.10.1) - da pubblico (Asl-AO, IRCCS, Policlinici della Regione) - Mobilità intraregionale	0,00
B02320	B.2.A.10.2) - da pubblico (altri soggetti pubbl. della Regione)	0,00
B02325	B.2.A.10.3) - da pubblico (extra Regione)	0,00
B02330	B.2.A.10.4) - da privato	0,00
B02335	B.2.A.11) Acquisto prestazioni Socio-Sanitaria a rilevanza sanitaria	0,00
B02340	B.2.A.11.1) - da pubblico (Asl-AO, IRCCS, Policlinici della Regione) - Mobilità intraregionale	0,00
B02345	B.2.A.11.2) - da pubblico (altri enti pubblici)	0,00
B02350	B.2.A.11.3) - da pubblico (extra Regione) non soggette a compensazione	0,00
B02355	B.2.A.11.4) - da privato (intraregionale ed extraregionale)	0,00
B02360	B.2.A.12) Compartecipazione al personale per att. Libero-prof. (intramoenia)	0,00
B02365	B.2.A.13) Rimborsi, assegni e contributi sanitari	0,00
B02370	B.2.A.13.1) Contributi ad associazioni di volontariato	0,00
B02375	B.2.A.13.2) Rimborsi per cure all'estero	0,00
B02380	B.2.A.13.3) Contributi per ARPA	0,00
B02385	B.2.A.13.4) Contributi per Agenzie Regionali	0,00
B02390	B.2.A.13.5) Contributo Legge 210/92	0,00
B02395	B.2.A.13.6) Altri rimborsi, assegni e contributi	0,00
B02400	B.2.A.13.7) Rimborsi, assegni e contributi v/Asl-Ao-Irccs-Policlinici della Regione	0,00
B02405	B.2.A.14) Consulenze, Collaborazioni, Interinale e altre prestazioni di lavoro sanitarie e	2.425.195,61

B02410	B.2.A.14.1) Consulenze sanitarie e sociosan. da Asl-AO, IRCCS, Policlinici della Regione	0,00
B02415	B.2.A.14.2) Consulenze sanitarie e sociosanit. da Terzi - Altri enti pubblici	0,00
B02420	B.2.A.14.3) Consulenze, Collaborazioni, Interinale e altre prestazioni di lavoro sanitarie e socios. da	2.425.195,61
B02425	B.2.A.14.3.A) Consulenze sanitarie e sociosanitarie da privato	198.012,43
B02430	B.2.A.14.3.B) Collaborazioni coordinate e continuative sanitarie e socios. da privato	1.937.755,70
B02435	B.2.A.14.3.C) Indennità a personale universitario -area sanitaria	0,00
B02440	B.2.A.14.3.D) Lavoro interinale -area sanitaria	0,00
B02445	B.2.A.14.3.E) Altre collaborazioni e prestazioni di lavoro -area sanitaria	289.427,48
B02450	B.2.A.14.4) Rimborso oneri stipendiali del personale sanitario in comando	0,00
B02455	B.2.A.14.4.A) Rimborso oneri stipendiale personale sanitario in comando da Asl-AO, IRCCS,	0,00
B02460	B.2.A.14.4.B) Rimborso oneri stipendiale personale sanitario in comando da Enti Pubblici della	0,00
B02465	B.2.A.14.4.C) Rimborso oneri stipendiale personale sanitario in comando da aziende di altre Regioni	0,00
B02470	B.2.A.15) Altri servizi sanitari e sociosanitari a rilevanza sanitaria	0,00
B02475	B.2.A.15.1) Altri servizi sanitari e sociosanitari da pubblico V/Asl-AO, IRCCS, Policlinici d/Regione	0,00
B02480	B.2.A.15.2) Altri servizi sanitari e sociosanitari da pubblico - Altri enti	0,00
B02485	B.2.A.15.3) Altri servizi sanitari e sociosanitari da pubblico (extra Regione)	0,00
B02490	B.2.A.15.4) Altri servizi sanitari da privato	0,00
B02495	B.2.A.15.5) Costi per servizi sanitari - Mobilità internazionale passiva	0,00
B02500	B.2.B) Acquisti di servizi non sanitari	1.098.521,77
B02505	B.2.B.1) Servizi non sanitari	461.044,39
B02510	B.2.B.1.1) Lavanderia	0,00
B02515	B.2.B.1.2) Pulizia	0,00
B02520	B.2.B.1.3) Mensa	0,00
B02525	B.2.B.1.4) Riscaldamento	0,00
B02530	B.2.B.1.5) Elaborazione dati	0,00
B02535	B.2.B.1.6) Servizi trasporti (non sanitari)	0,00
B02540	B.2.B.1.7) Smaltimento rifiuti	0,00
B02545	B.2.B.1.8) Utenze telefoniche	0,00
B02550	B.2.B.1.9) Utenze elettricità	0,00
B02555	B.2.B.1.10) Altre utenze	0,00
B02560	B.2.B.1.11) Premi di assicurazione	0,00
B02565	B.2.B.1.11.A) Premi di assicurazione - R.C. Professionale	0,00
B02570	B.2.B.1.11.B) Premi di assicurazione - Altri premi assicurativi	0,00
B02575	B.2.B.1.12) Altri servizi non sanitari	461.044,39
B02580	B.2.B.1.12.A) Altri servizi non sanitari da pubblico (Asl-AO, IRCCS, Policlinici della Regione)	0,00
B02585	B.2.B.1.12.B) Altri servizi non sanitari da pubblico	0,00
B02590	B.2.B.1.12.C) Altri servizi non sanitari da privato	461.044,39
B02595	B.2.B.2) Consulenze, Collaborazioni, Interinale e altre prestazioni di lavoro non sanitarie	622.496,54
B02600	B.2.B.2.1) Consulenze non sanitarie V/Asl-AO, IRCCS, Policlinici della Regione	0,00
B02605	B.2.B.2.2) Consulenze non sanitarie da Terzi - Altri enti pubblici	0,00
B02610	B.2.B.2.3) Consulenze, Collaborazioni, Interinale e altre prestazioni di lavoro non sanitarie da	622.496,54
B02615	B.2.B.2.3.A) Consulenze non sanitarie da privato	0,00
B02620	B.2.B.2.3.B) Collaborazioni coordinate e continuative non sanitarie da privato	317.848,77
B02625	B.2.B.2.3.C) Lavoro interinale -area non sanitaria	0,00
B02630	B.2.B.2.3.D) Altre collaborazioni e prestazioni di lavoro -area non sanitaria	304.647,77
B02635	B.2.B.2.4) Rimborso oneri stipendiali del personale non sanitario in comando	0,00
B02640	B.2.B.2.4.A) Rimborso oneri stipendiale personale non sanitario in comando da Asl-AO, IRCCS,	0,00
B02645	B.2.B.2.4.B) Rimborso oneri stipendiale personale non sanitario in comando da Enti Pubblici	0,00
B02650	B.2.B.2.4.C) Rimborso oneri stipendiale personale non sanitario in comando da aziende di altre	0,00
B02655	B.2.B.3) Formazione (esternalizzata e non)	14.980,84
B02660	B.2.B.3.1) Formazione (esternalizzata e non) da pubblico	14.980,84
B02665	B.2.B.3.2) Formazione (esternalizzata e non) da privato	0,00
B03000	B.3) Manutenzione e riparazione (ordinaria esternalizzata)	0,00
B03005	B.3.A) Manutenzione e riparazione agli immobili e loro pertinenze	0,00
B03010	B.3.B) Manutenzione e riparazione ai mobili e macchine	0,00
B03015	B.3.C) Manutenzione e riparazione alle attrezzature tecnico-scientifico sanitarie	0,00
B03020	B.3.D) Manutenzione e riparazione per la manut. di automezzi (sanitari e non)	0,00
B03025	B.3.E) Altre manutenzioni e riparazioni	0,00
B03030	B.3.F) Manutenzioni e riparazioni da Asl-AO, IRCCS, Policlinici della Regione	0,00
B04000	B.4) Godimento di beni di terzi	16.325,00
B04005	B.4.A) Affitti passivi	0,00
B04010	B.4.B) Canoni di noleggio	16.325,00
B04015	B.4.B.1) Canoni di noleggio - area sanitaria	16.325,00
B04020	B.4.B.2) Canoni di noleggio - area non sanitaria	0,00
B04025	B.4.C) Canoni di leasing	0,00
B04030	B.4.C.1) Canoni di leasing - area sanitaria	0,00
B04035	B.4.C.2) Canoni di leasing - area non sanitaria	0,00
B04040	B.4.D) Locazioni e noleggi da Asl-Ao della Regione	0,00
B05089	Totale Costo del personale	6.119.232,85

B05000	B.5) Personale del ruolo sanitario	
B05005	B.5.A) Costo del personale dirigente ruolo sanitario	5.277.826,80
B05010	B.5.A.1) Costo del personale dirigente medico	4.570.952,89
B05015	B.5.A.2) Costo del personale dirigente non medico	1.285.806,19
B05020	B.5.B) Costo del personale comparto ruolo sanitario	3.285.146,70
B06000	B.6) Personale del ruolo professionale	706.873,91
B06005	B.6.A) Costo del personale dirigente ruolo professionale	0,00
B06010	B.6.B) Costo del personale comparto ruolo professionale	0,00
B07000	B.7) Personale del ruolo tecnico	0,00
B07005	B.7.A) Costo del personale dirigente ruolo tecnico	298.032,96
B07010	B.7.B) Costo del personale comparto ruolo tecnico	65.353,29
B08000	B.8) Personale del ruolo amministrativo	232.679,67
B08005	B.8.A) Costo del personale dirigente ruolo amministrativo	543.373,09
B08010	B.8.B) Costo del personale comparto ruolo amministrativo	63.756,53
B09000	B.9) Oneri diversi di gestione	479.616,56
B09005	B.9.A) Imposte e tasse (escluso Irap e Ires)	692.936,86
B09010	B.9.B) Perdite su crediti	0,00
B09015	B.9.C) Altri oneri diversi di gestione	0,00
B09020	B.9.C.1) Indennità, rimborso spese e oneri sociali per gli Organi Direttivi e Collegio Sindacale	692.936,86
B09025	B.9.C.2) Altri oneri diversi di gestione	162.232,91
B10000	B.10) Ammortamenti delle immobilizzazioni immateriali	530.703,95
B11129	Totale Ammortamenti delle immobilizzazioni materiali	0,00
B11000	B.11) Ammortamento dei fabbricati	
B11005	B.11.A) Ammortamenti fabbricati non strumentali (disponibili)	0,00
B11010	B.11.B) Ammortamenti fabbricati strumentali (indisponibili)	0,00
B12000	B.12) Ammortamenti delle altre immobilizzazioni materiali	0,00
B13000	B.13) Svalutazione dei crediti	0,00
B14000	B.14) Variazione delle rimanenze	0,00
B14005	B.14.A) Variazione rimanenze sanitarie	0,00
B14010	B.14.B) Variazione rimanenze non sanitarie	0,00
B15000	B.15) Accantonamenti tipici dell'esercizio	0,00
B15005	B.15.A) Accantonamenti per rischi	0,00
B15010	B.15.A.1) Accantonamenti per cause civili ed oneri processuali	0,00
B15015	B.15.A.2) Accantonamenti per contenzioso personale dipendente	0,00
B15020	B.15.A.3) Altri accantonamenti per rischi	0,00
B15025	B.15.B) Accantonamenti per premio di operosità	0,00
B15030	B.15.C) Altri accantonamenti	0,00
B15035	B.15.C.1) Accantonamenti per interessi di mora	0,00
B15040	B.15.C.2) Acc. Rinnovi convenzioni MMG/Pls/MCA ed altri	0,00
B15045	B.15.C.3) Acc. Rinnovi contratt.: dirigenza medica	0,00
B15050	B.15.C.4) Acc. Rinnovi contratt.: dirigenza non medica	0,00
B15055	B.15.C.5) Acc. Rinnovi contratt.: comparto	0,00
B15060	B.15.C.12) Altri accantonamenti	0,00
B99999	Totale costi della produzione (B)	11.362.147,85
	C) Proventi e oneri finanziari	
C01000	C.1) Interessi attivi	
C01005	C.1.A) Interessi attivi su c/tesoreria	0,00
C01010	C.1.B) Interessi attivi su c/c postali e bancari	0,00
C01015	C.1.C) Altri interessi attivi	0,00
C02000	C.2) Altri proventi	0,00
C02005	C.2.A) Proventi da partecipazioni	79.335,67
C02010	C.2.B) Proventi finanziari da crediti iscritti nelle immobilizzazioni	0,00
C02015	C.2.C) Proventi finanziari da titoli iscritti nelle immobilizzazioni	0,00
C02020	C.2.D) Altri proventi finanziari diversi dai precedenti	79.335,67
C02025	C.2.E) Utili su cambi	0,00
C03000	C.3) Interessi passivi	0,00
C03005	C.3.A) Interessi passivi su c/c tesoreria	0,00
C03010	C.3.B) Interessi passivi su mutui	0,00
C03015	C.3.C) Altri interessi passivi	0,00
C04000	C.4) Altri oneri	0,00
C04005	C.4.A) Altri oneri finanziari	0,00
C04010	C.4.B) Perdite su cambi	0,00
C99999	Totale proventi e oneri finanziari (C)	79.335,67
	D) Rettifiche di valore di attività finanziarie	
D01000	D.1) Rivalutazioni	
D02000	D.2) Svalutazioni	0,00
D99999	Totale rettifiche di valore di attività finanziarie (D)	0,00

	E) Proventi e oneri straordinari	
E01000	E.1) Proventi straordinari	
E01005	E.1.A) Plusvalenze	0,00
E01010	E.1.B) Altri proventi straordinari	0,00
E01015	E.1.B.1) Proventi da donazioni e liberalità diverse	0,00
E01020	E.1.B.2) Sopravvenienze attive	0,00
E01025	E.1.B.2.1) Sopravvenienze Attive v/Asl-AO, IRCCS, Policlinici	0,00
E01030	E.1.B.2.2) Sopravvenienze Attive v/terzi	0,00
E01035	E.1.B.2.2.A) Sopravvenienze attive v/terzi relative alla mobilità extraregionale	0,00
E01040	E.1.B.2.2.B) Sopravvenienze attive v/terzi relative al personale	0,00
E01045	E.1.B.2.2.C) Sopravvenienze attive v/terzi relative alle convenzioni con medici di base	0,00
E01050	E.1.B.2.2.D) Sopravvenienze attive v/terzi relative alle convenzioni per la specialistica	0,00
E01055	E.1.B.2.2.E) Sopravvenienze attive v/terzi relative all'acquisto prestaz. Sanitarie da operatori	0,00
E01060	E.1.B.2.2.F) Sopravvenienze attive v/terzi relative all'acquisto di beni e servizi	0,00
E01065	E.1.B.2.2.G) Altre sopravvenienze attive v/terzi	0,00
E01070	E.1.B.3) Insussistenze attive	0,00
E01075	E.1.B.3.1) Insussistenze Attive v/Asl-AO, IRCCS, Policlinici	0,00
E01080	E.1.B.3.2) Insussistenze Attive v/terzi	0,00
E01085	E.1.B.3.2.A) Insussistenze attive v/terzi relative alla mobilità extraregionale	0,00
E01090	E.1.B.3.2.B) Insussistenze attive v/terzi relative al personale	0,00
E01095	E.1.B.3.2.C) Insussistenze attive v/terzi relative alle convenzioni con medici di base	0,00
E01100	E.1.B.3.2.D) Insussistenze attive v/terzi relative alle convenzioni per la specialistica	0,00
E01105	E.1.B.3.2.E) Insussistenze attive v/terzi relative all'acquisto prestaz. Sanitarie da operatori accreditati	0,00
E01110	E.1.B.3.2.F) Insussistenze attive v/terzi relative all'acquisto di beni e servizi	0,00
E01115	E.1.B.3.2.G) Altre Insussistenze attive v/terzi	0,00
E01120	E.1.B.4) Altri proventi straordinari	0,00
E02000	E.2) Oneri straordinari	0,00
E02005	E.2.A) Minusvalenze	0,00
E02010	E.2.B) Altri oneri straordinari	0,00
E02015	E.2.B.1) Oneri tributari da esercizi precedenti	0,00
E02020	E.2.B.2) Oneri da cause civili	0,00
E02025	E.2.B.3) Sopravvenienze passive	0,00
E02030	E.2.B.3.1) Sopravvenienze passive v/Asl-AO, IRCCS, Policlinici	0,00
E02035	E.2.B.3.1.A) Sopravvenienze passive v/Asl-Ao,Irccs,Pol. relative alla mobilità intraregionale	0,00
E02040	E.2.B.3.1.B) altre Sopravvenienze passive v/Asl-Ao,Irccs,Pol.	0,00
E02045	E.2.B.3.2) Sopravvenienze passive v/terzi	0,00
E02050	E.2.B.3.2.A) Sopravvenienze passive v/terzi relative alla mobilità extraregionale	0,00
E02055	E.2.B.3.2.B) Sopravvenienze passive v/terzi relative al personale	0,00
E02060	E.2.B.3.2.B.1) Soprav. passive v/terzi relative al personale - dirigenza medica	0,00
E02065	E.2.B.3.2.B.2) Soprav. passive v/terzi relative al personale- dirigenza non medica	0,00
E02070	E.2.B.3.2.B.3) Soprav. passive v/terzi relative al personale - comparto	0,00
E02075	E.2.B.3.2.C) Sopravvenienze passive v/terzi relative alle convenzioni con medici di base	0,00
E02080	E.2.B.3.2.D) Sopravvenienze passive v/terzi relative alle convenzioni per la specialistica	0,00
E02085	E.2.B.3.2.E) Sopravvenienze passive v/terzi relative all'acquisto prestaz. Sanitarie da operatori	0,00
E02090	E.2.B.3.2.F) Altre sopravvenienze passive v/terzi relative all'acquisto di beni e servizi	0,00
E02095	E.2.B.3.2.G) Altre sopravvenienze passive v/terzi	0,00
E02100	E.2.B.4) Insussistenze passive	0,00
E02105	E.2.B.4.1) Insussistenze passive v/Asl-AO, IRCCS, Policlinici	0,00
E02110	E.2.B.4.2) Insussistenze passive v/terzi	0,00
E02115	E.2.B.4.2.A) Insussistenze passive v/terzi relative alla mobilità extraregionale	0,00
E02120	E.2.B.4.2.B) Insussistenze passive v/terzi relative al personale	0,00
E02125	E.2.B.4.2.C) Insussistenze passive v/terzi relative alle convenzioni con medici di base	0,00
E02130	E.2.B.4.2.D) Insussistenze passive v/terzi relative alle convenzioni per la specialistica	0,00
E02135	E.2.B.4.2.E) Insussistenze passive v/terzi relative all'acquisto prestaz. Sanitarie da operatori	0,00
E02140	E.2.B.4.2.F) Insussistenze passive v/terzi relative all'acquisto di beni e servizi	0,00
E02145	E.2.B.4.2.G) Altre Insussistenze passive v/terzi	0,00
E02150	E.2.B.5) Altri oneri straordinari	0,00
E99999	Totale proventi e oneri straordinari (E)	0,00
X01000	Risultato prima delle imposte (A - B +/- C +/- D +/- E)	615.665,63
	Imposte e tasse	
Y01000	Y.1) IRAP	
Y01005	Y.1.A) IRAP relativa a personale dipendente	615.665,63
Y01010	Y.1.B) IRAP relativa a collaboratori e personale assimilato a lavoro dipendente	404.929,89
Y01015	Y.1.C) IRAP relativa ad attività di libera professione (intramoenia)	210.735,74
Y01020	Y.1.D) IRAP relativa ad attività commerciali	0,00
Y02000	Y.2) IRES	0,00

Y02005	Y.2.A) IRES su attività istituzionale	0,00
Y02010	Y.2.B) IRES su attività commerciale	0,00
Y03000	Y.3) Accantonamento a F.do Imposte (Accertamenti, condoni, ecc.)	0,00
Y99999	Totale imposte e tasse	615.665,63
Z99999	RISULTATO DI ESERCIZIO	0,00

RICAVI / AVERE

C/ 210.005.005/010 - a) CONTRIBUTI IN CONTO ESERCIZIO DA REGIONE PER QUOTA FONDO SANITARIO:					
rtf.	INDISTINTA	Importi da contabilizzare	Importi contabilizzati	Differenza	Imputazioni contabili / Note
2-1	DCR 795/2010 (p. 5) Fondo sanitario indistinto e quota integrativa del fondo (solo ASL) a dedurre: DCR 1130/10 Fondi pay-back (quinto 4) (solo ASL) DCR 1130/10 Risorse precedenti 2007 e 2008 (quinto 4) (solo ASL) Finanziamento sanitario indistinto (solo ASL)			0,00 0,00 0,00 0,00	
	DCR 516/2011 (p. 2) Maggiori risorse Fondo sanitario indistinto (solo ASL) DCR 517/2011 (p. 1) Vacanza contrattuale 2010 (solo ASL) DCR 517/2011 (p. 1) Somme accantonate (solo ASL)			0,00 0,00 0,00	
	Totale Finanziamento sanitario indistinto (solo ASL)	0,00	0,00	0,00	
	C/ 210.005.010) CONTRIBUTI IN CONTO ESERCIZIO DA REGIONE PER QUOTA VINCOLATA				
	DCR 516/11 (p. 3) RISORSE SPEC. DEST. - Obiettivi di piano DCR 516/11 (p. 3) RISORSE SPEC. DEST. - Stranieri DCR 516/11 (p. 3) RISORSE SPEC. DEST. - AIDS domiciliare DCR 516/11 (p. 3) RISORSE SPEC. DEST. - AIDS formazione DCR 516/11 (p. 3) RISORSE SPEC. DEST. - Fidisol cistiva DCR 516/11 (p. 3) RISORSE SPEC. DEST. - Esclusiv. personale d'ing. DCR 516/11 (p. 3) RISORSE SPEC. DEST. - medicina penitenziaria	727.309,00 117.001,00 121.704,00 75.637,00	727.309,00 117.001,00 121.704,00 75.637,00	0,00 0,00 0,00 0,00 0,00 0,00 0,00	
	////////// A) TOTALE CONTRIBUTI IN C/ESERCIZIO DA REGIONE PER QUOTA F.S.R.	1.041.651,00	1.041.651,00	0,00	
C/ 210.015.005/010/015 - c) CONTRIBUTI DA REGIONE PER ULTERIORI FINANZIAMENTI:					
rtf.	Descrizione	Importi da contabilizzare	Importi contabilizzati	Differenza	Imputazioni contabili / Note
	C/ 210.015.005) ULTERIORI FINANZIAMENTI DA REGIONE				
c-2				0,00	
c-3				0,00	
c-4				0,00	
c-5				0,00	
c-6				0,00	
c-7				0,00	
c-8				0,00	
c-9				0,00	
c-10				0,00	
c-11				0,00	

ref.	Descrizione	Importi da contabilizzare	Importi contabilizzati	Differenza	Imputazioni contabili / Note
C/ 215.010 PROVENTI PER PRESTAZIONI DI RICOVERO IN REGIME DI DAY HOSPITAL:					
	(dati mobilità DGR 517/11) - (solo A.O. ed Enti)				
	(II) TOT. PRODUZIONE				
e-2	(dati mobilità DGR 517/11) - mobilità Intra (solo ASL)	31.692.603,00	31.692.603,00	0,00	
e-3	(dati mobilità DGR 517/11) - MOBILITA' OSPEDALIERA EXTRA REGIONE				
e-4	Proventi per prest. a sogg. Pag. Reg. e altre Reg. ricov osp.	31.041.460,45	31.041.460,45	0,00	
e-5	Fatture ad az. sanit. della regione				
e-6	Fatture ad az. sanit. di altre regioni				
	D-1) TOTALE PROVENTI PER PRESTAZ. DI RICOVERO OSPEDAL.	62.734.063,45	62.734.063,45	0,00	
C/ 215.012 PROVENTI PER PRESTAZIONI DI RICOVERO IN REGIME DI DAY SURGERY:					
	(dati mobilità budget 2010) - (solo A.O. ed Enti)				
	(II) TOT. PRODUZIONE				
e-7	(dati DGR 517/11) - mobilità Intra (solo ASL)	0,00	0,00	0,00	
e-8	(dati mobilità DGR 517/11) - MOBILITA' OSPEDALIERA EXTRA REGIONE				
e-9	Proventi per prest. a sogg. Pag. Reg. e altre Reg. ricov osp.				
e-10	Fatture ad az. sanit. della regione				
e-11	Fatture ad az. sanit. di altre regioni				
	D-2) TOTALE PROVENTI PER PRESTAZ. DI RICOVERO (DAY HOSP.)	0,00	0,00	0,00	
C/ 215.012 PROVENTI PER PRESTAZIONI DI RICOVERO IN REGIME DI DAY SURGERY:					
	(dati mobilità budget 2010) - (solo A.O. ed Enti)				
	(II) TOT. PRODUZIONE				
e-12	(dati DGR 517/11) - mobilità Intra (solo ASL)	0,00	0,00	0,00	
e-13	(dati mobilità DGR 517/11) - MOBILITA' OSPEDALIERA EXTRA REGIONE				
e-14	Proventi per prest. a sogg. Pag. Reg. e altre Reg. ricov osp.				

e-15	Fatture ad az. saniti della regione				0,00	
e-16	Fatture ad az. saniti di altre regioni				0,00	
D-3) TOTALE PROVENTI PER PRESTAZ. DI RICOVERO (DAY SURG.)			0,00	0,00	0,00	

C/ 215.015 PROVENTI DI ASSISTENZA SPECIALISTICA E DIAGNOSTICA STRUMENTALE:						
rif.	Descrizione	Importi da contabilizzare	Importi contabilizzati	Differenza	Imputazioni contabili / Note	
t-1	(dati mobilità DGR 517/11) - MOBILITA' OSPEDALIERA EXTRA REGIONE	610.328,74	610.328,74	0,00		
t-3	(dati mobilità DGR 517/11) - (solo A.O. ed Eni)					
t-4		3.503.372,00	3.503.372,00	0,00		
t-3	(dati DGR 517/11) - ALTRI PRESIDI (solo ASL)					
t-4						
...					
t-5	Proventi per assist. spec. prest. e diagn. a sogg. priv. della / altre Reg.			0,00		
t-6	Fatture ad az. saniti della regione			0,00		
t-7	Fatture ad az. saniti di altre regioni			0,00		
E) TOTALE PROVENTI PER ASSIST. SPEC. DIAGN. STRUMENTALE		4.113.700,74	4.113.700,74	0,00		

C/ 215.020 PROVENTI PER ASSISTENZA FARMACEUTICA						
rif.	Descrizione	Importi da contabilizzare	Importi contabilizzati	Differenza	Imputazioni contabili / Note	
g-1	(dati mobilità DGR 517/11) : MOBILITA' EXTRA REGIONE farm. terr.le, somm. dir. farm.	407.061,59	407.061,59	0,00		
g-2	Proventi per assistenza farmaceutica ad Aziende Sanitarie della Reg.			0,00		
g-3	Proventi per assistenza farmaceutica a sogg. priv. della / altre Reg.			0,00		
g-4	DGR 1130/10 Fondi pay-back (punto 4)		427.207,00	427.207,00		Contab. in questo conto come da comm. Monitoraggio
g-5	DGR 517/2011 (p. 1) Pay-back. (punto 1)		891.459,00	891.459,00		Contab. in questo conto come da comm. Monitoraggio
F-1) TOTALE PROVENTI PER ASSISTENZA FARMACEUTICA		407.061,59	1.725.727,59	1.318.666,00		
C/ 215.025 PROVENTI PER PRESTAZIONI MEDICINA DI BASE						
rif.	Descrizione	Importi da contabilizzare	Importi contabilizzati	Differenza	Imputazioni contabili / Note	
h-1	(dati mobilità DGR 517/11) : MOBILITA' EXTRA REGIONE medicina generale			0,00		
h-2	Proventi per prestazioni medicina di base ad Az. Sanitarie della Reg.			0,00		
h-3	Proventi per prestazioni medicina di base ad Az. Sanitarie di altre Reg.			0,00		
F-2) TOTALE PROVENTI PER PRESTAZIONI MEDICINA DI BASE		0,00	0,00	0,00		
C/ 215.030 PROVENTI PER PRESTAZIONI DI ASSISTENZA TERMALE						
rif.	Descrizione	Importi da contabilizzare	Importi contabilizzati	Differenza	Imputazioni contabili / Note	
i-1	(dati mobilità DGR 517/11) : MOBILITA' EXTRA REGIONE cure termali			0,00		
i-2	Proventi per prestaz. assistenza term. a Aziende Sanitarie della Reg.			0,00		
i-3	Proventi per prestaz. assistenza term. a sogg. priv. della / di altre Reg.			0,00		
i-4	Proventi per prestaz. fatturate ad az. Sanitarie di altre Reg.			0,00		

//////	F-3) TOTALE PROVENTI PER PRESTAZIONI ASSISTENZA TERMAL		0,00	0,00	0,00	//////
--------	--	--	------	------	------	--------

//////	C/ 215.035 - C/ 215.037 PROVENTI PER PRESTAZIONI DI ASSISTENZA RIABILITATIVA ED INTEGRATIVA		0,00	0,00	0,00	//////
--------	---	--	------	------	------	--------

rf.	Descrizione	Importi da contabilizzare	Importi contabilizzati	Differenza	Imputazioni contabili / Note
//////	(dati mobilità DGR 517/11):				
J-1	MOBILITA' EXTRA REGIONE assistenza riabil. ed Integr.			0,00	
J-2	Proventi per prestaz. assist. riabil. - Integr. ad Az. Sanit. della Reg.			0,00	
J-3	Proventi per prestazioni a sogg. priv. della / altre Reg.			0,00	
J-4	Proventi per prestaz. fatturate ad az. Sanitarie di altre Reg.			0,00	
//////	F-4) TOTALE PROVENTI PER ASSISTENZA RIABILITAT. - INTEGRAT.	0,00	0,00	0,00	//////

rf.	Descrizione	Importi da contabilizzare	Importi contabilizzati	Differenza	Imputazioni contabili / Note
//////	C/ 215.037 - C/ 215.047 PROVENTI PER PRESTAZIONI DI ASS. PSL E TRASPORTO AMBULANZA ED ELISOCORSO				
//////	(dati mobilità DGR 517/11):				
J-1	MOBILITA' EXTRA REGIONE elisoccorso			0,00	
J-2	Proventi per prestaz. fatturate ad az. Sanitarie della Reg.			0,00	
J-3	Proventi per prestaz. fatturate ad az. Sanitarie di altre Reg.			0,00	
J-4	Proventi per prestaz. Assist. a sogg. priv. della / altre Reg.			0,00	
//////	F-4) TOTALE PROVENTI PER ASSISTENZA RIABILITAT. - INTEGRAT.	0,00	0,00	0,00	//////

rf.	Descrizione	Importi iscritti a bilancio	Importi iscritti a bilancio	Differenza	Imputazioni contabili / Note
//////	C/ 280.005 PROVENTI PER PRESTAZIONI LIBERO PROFESSIONALI				
//////	(G) TOTALE PROVENTI PER PRESTAZIONI LIBERO-PROFESS.LI	0,00	2.818.422,19		//////

rf.	Descrizione	Importi iscritti a bilancio	Imputazioni contabili / Note
//////	C/ 216.005 PROVENTI PER PRESTAZIONI IBMDR		
k-1	s/ conto 005		
//////	k-2		
	s/ conto 010		
	s/ conto 015		
	s/ conto 020		
	s/ conto 030		
	s/ conto 035		
	s/ conto 040		
	s/ conto 045		

Il corrispettivo costo inerente le prestazioni INTRA-MOENIA trova iscrizione a bilancio nel C/135.080.015

nr.	Erogatori:	Da contabilizzare (dati mobilità Budget 2010)	Importi contabilizzati	Differenza	Imputazioni contabili / Note
r-2	A.O. San Martino			0,00	
r-2	A.O. Villa Scassi			0,00	
r-2	A.O. Santa Corona			0,00	
r-2	E.O. Osp. Galliera			0,00	
r-2	E.O. Evangelico			0,00	
r-2	Gaslini			0,00	
r-2	IST			0,00	
////// PREST. ASSIST. OSP. DA ALTRE AZ. SAN. DELLA REGIONE					
r-2	(dati mobilità DGR 517/11) - MOB. OSPED. EXTRA REG.	0,00	0,00	0,00	
r-2	(1) ATTIVITA' OSPED. IN REGIME DI RICOVERO	0,00	0,00	0,00	
//////					
r-4	Prestazioni da aziende sanitarie di altre Reg.			0,00	
r-5	Prestazioni da soggetti privati della Reg.			0,00	
r-6	Prestazioni da soggetti privati di altre Reg.			0,00	
r-7				0,00	
//////					
	TOTALE C/135.005	0,00	0,00	0,00	
C/L 135.010 ASSISTENZA OSPEDALIERA IN REGIME DI DAY HOSPITAL					
r-9	Presidi USL			0,00	
r-9	Presidi USL			0,00	
r-9	Presidi USL			0,00	
r-9	Presidi USL			0,00	
r-10				0,00	
r-10				0,00	
r-10				0,00	
r-9	A.O. San Martino			0,00	
r-9	A.O. Villa Scassi			0,00	
r-9	A.O. Santa Corona			0,00	
r-9	E.O. Osp. Galliera			0,00	
r-9	E.O. Evangelico			0,00	
r-9	Gaslini			0,00	
r-9	IST			0,00	
////// PREST. ASSIST. OSP. DA ALTRE AZ. SAN. DELLA REGIONE					
r-9	(dati mobilità DGR 517/11) - MOB. OSPED. EXTRA REG.	0,00	0,00	0,00	
//////					
	(2) ATTIVITA' OSPED. IN REGIME DI DAY HOSP.	0,00	0,00	0,00	
//////					
r-11	Prestazioni da aziende sanitarie di altre Reg.			0,00	
r-12	Prestazioni da soggetti privati della Reg.			0,00	

//////	TOTALE ASSISTENZA TERMALE E INTEGR. DIV. (3) C/135.050.055.050 ---->	0,00	0,00	0,00		
//////	(dati mobilità DGR 517/11):					
r-41	MOBILITA' EXTRA REGIONE assistenza protesica			0,00	C/135.062.010	
r-40				0,00		
r-42	Assist. Protesica da aziende della Regione			0,00	C/135.062.005	
//////	TOTALE ASSISTENZA INTEGR. DIV. (4) C/135.062 ---->	0,00	0,00	0,00		
//////	(dati mobilità DGR 517/11):					
r-41a	MOBILITA' EXTRA REGIONE assistenza Integrativa			0,00	C/135.065.010	
r-42 a	Assist. Integrativa da aziende della Regione			0,00	C/135.065.005	
//////	TOTALE ASSISTENZA INTEGR. DIV. (4) C/135.065 ---->	0,00	0,00	0,00		
//////	(dati mobilità DGR 517/11):					
r-43	MOBILITA' EXTRA REGIONE trasporto sanitario			0,00	C/135.070.005	
r-44	Altra assist. sanitaria: prestaz. da aziende sanitarie della regione			0,00	LA VOCE RIGUARDA LE FATTURE CON AZ. DELLA REGIONE	
r-45	Altra assist. sanitaria: prestaz. da sogg. priv. Reg. / altre reg.			0,00	C/135.070.015 - 020	
//////	TOTALE CONVENZIONI CON PUBBLICHE ASSISTENZE (5) C/135.090 ---->	0,00	0,00	0,00		
//////	TOTALE (1) + (2) + (3) + (4) + (5) ----->	0,00	0,00	0,00		

C/135.080 SERVIZI SANITARI DIVERSI						
nr.	Descrizione	Importi iscritti a bilancio			Imputazioni contabili / Note	
r-47	Prestazioni libero prof. II intra-moenia	2.413.941,28			Il corrispettivo valore di ricavo inerente le prestazioni INTRA-MOENIA trova iscrizione a bilancio nel c/290.005.005	
r-47	Consulenze diverse	1.350.493,23				
	Spese personale religioso					
	Personale tirocinante e borsista	2.862.774,18				
	Indennità libera docenza					
//////	F) TOTALE COSTI PER SERVIZI SANITARI DIVERSI	6.627.208,69				
C/185.005 - C/185.010 AMMORTAMENTI						
nr.	Descrizione	C / ECCO	REGISTRAZIONI CONTABILI	Rit. C / S.P. (decem.)	S.P. GRUPPO (055)	contropartita / Note
x-1	quote ammortamento immobilizzazioni immateriali	185.005	Importi			
x-2	quote di ammortamento immobilizzazioni materiali	185.010	6.445.277,25			
x-3	altre immobilizzazioni materiali					
//////	G) TOTALE AMMORTAMENTI		6.445.277,25			
//////	a dedurre quote da non sterilizzare:					

		185.005	128.579,23		
//////	quote ammortamento immobilizzazioni immateriali				
//////	quote di ammortamento immobilizzazioni materiali	185.010			
//////	altre immobilizzazioni materiali				
//////					
//////					
//////	G) QUOTE NON STERILIZZATE		128.579,23		
//////					
//////					
//////	G) STERILIZZAZIONI IMPUTATE IN CONTROPARTITA AL C/ 245.025			6.316.698,02	

rf.	ALTRI ACCANTONAMENTI	REGISTRAZIONI CONTABILI			DESTINAZIONE RISORSE
		Importi	Importi	contropartita	
	PROVENIENZA RISORSE				
y-3		190.015.005			
y-3		190.015.010			
y-3		190.015.015			
y-3		190.020.005			
y-3		190.020.010			
y-3		190.020.015			
y-3		190.020.020			
y-3		190.020.025			
y-3		190.020.030			
y-3		190.020.035			
y-3		190.020.040			
y-3		190.020.045			
y-3		190.020.050			
y-3		190.020.055			
y-3		190.020.060			
y-3		190.020.065			
y-3		190.020.070			
//////	(H) TOTALE ALTRI ACCANTONAMENTI	190.015.015	0,00		
//////		190.015.020	0,00		

STATO PATRIMONIALE (ATTIVITA') - SEZ. ATTIVO CIRCOLANTE: CREDITI PER TRASFERIMENTI IN CONTO ESERCIZIO (C/025.005.005)

TIPO PROVVEDIMENTO (DGR, DE, DS, ecc.)	NUMERO PROVVEDIMENTO	DATA PROVVEDIMENTO	OGGETTO	CONSISTENZA INIZIALE AL 1° GENNAIO	INCREMENTI / +	INCREMENTO / + C/ PARTITA DI SCRIZIONE	DECREMENTI / -	DECREMENTO / - C/ PARTITA DI DESTINAZIONE	CONSISTENZA FINALE AL 31 DICEMBRE	NOTE
			APERTURA CONTI	156.916,45					156.916,45	
			CONTRIB. ALLIEVE 97	17.297,43					17.297,43	
			CONTRIB. HIV 1997	46.950,02					46.950,02	
DGR	1.140	11/10/02	RIQUALIFICAZIONE O.S.S.	6.197,44					6.197,44	
DGR	837	18/07/03	ESCLUSIVITA' RAPPORTO FIN.	87.447,73					87.447,73	economia decreto 1387/2006
DGR	837	18/07/03	INTERVENTI LOTTA AIDS	95.839,31					95.839,31	Dec. 745/04 - giroconto incasso da Fsr 2003 Dgr. 839/03
DGR	1.735	22/12/03	PRG. FARMACOVIGILANZA	101.000,00					101.000,00	Liquidato con dec. 2996/2003
DGR	1.779	23/12/03	PRG. FORMAZ. PERS. MED. GEST. PAT.	7.500,00					7.500,00	
DE	3.150	29/12/03	FORMAZ. MEDICINA GENERALE	553,35					553,35	
DGR	1.297	16/11/04	INIZIAT. DI RILEVANZA REGIONALE	297.500,00					297.500,00	
DGR	674	17/06/05	FONDI VINCOLATI 2004	227.400,75					227.400,75	
DGR	508	24/05/02	SALDO FSR 1999	4.131,66					4.131,66	
DGR	636	18/07/03	SALDO FSR 2002	647.673,34					647.673,34	
DGR	929	06/08/04	SALDO FSR 2003	242.532,27					242.532,27	
DGR	935	05/08/05	SALDO FSR 2004	15.132,04					15.132,04	
DGR	1.609	16/4/2005	SALDO FSR 2005	425,83					425,83	
NOTA REG.	578	06/03/06	ASSISTENZA DOMICILIARE 2005	50.005,35					50.005,35	
DE	2.924	16/12/05	CORSI HIV PER O.S.S.	25.000,00					25.000,00	
DGR	735	29/06/07	OBIETTIVI DI PIANO 2008	22,77					22,77	
DGR	3.718	22/11/07	PIANO SANGUE PLASMA 2007	814.031,13					814.031,13	
DGR	605	30/05/08	FONDI AIDS	66.730,19					66.730,19	
DGR	605	30/05/08	OBIETTIVI DI PIANO	136.814,50					136.814,50	
DE	3.151	05/11/08	OBIETTIVI DI PIANO	313.154,16					313.154,16	
DGR	1.906	22/12/08	INCENTIVI DIRIG. - VACANZA CONTR. - ECC.	5.000,00					5.000,00	€ 117.122,54 035 010 010 e € 19.691,96 200 005 040
DGR	840	19/06/09	RISORSE SPEC. DEST. - AIDS FORMAZIONE	890.000,00					890.000,00	
DGR	840	19/06/09	RISORSE SPEC. DEST. - AIDS FORMAZIONE	98.127,00					98.127,00	
DGR	840	19/06/09	RISORSE SPEC. DEST. - FIBROSI CISTICA	73.172,00					73.172,00	
DGR	840	19/06/09	RISORSE SPEC. DEST. - OBIETTIVI DI PIANO	122.094,00					122.094,00	
DGR	840	19/06/09	QUOTA DA FONDO TRANSITORIO	2.298.516,00					2.298.516,00	
DGR	1.229	03/10/08	RISORSE ACCANTONATE E NON UTILIZZATE ALL. - DGR 2008	391.736,70					391.736,70	
DGR	208	07/03/08	ULTERIORE FINANZIAMENTO RISPETTO A DGR 2008	1.050,00					1.050,00	
DGR	208	07/03/08	REDISTRIBUZIONE FARMACI	1.000.000,00					1.000.000,00	
DGR	208	07/03/08	FUNZIONI E REGISTRI	292.000,00					292.000,00	
DGR	208	07/03/08	SALDO FINANZIAMENTO INDISTINTO 2008	7.890.016,48					7.890.016,48	
DE	869	20/04/09	PIANO SANGUE PROD. PLASMA 2008	69.072,54					69.072,54	
DGR	509	14/05/10	VACANZA CONTRATTUALE DIRIGENZA	150.425,00					150.425,00	
DGR	715	18/06/10	AIDS FORMAZIONE	103.429,00					103.429,00	
DGR	715	18/06/10	ESCLUSIV. PERSONALE DIRIG.	78.202,00					78.202,00	
DGR	715	18/06/10	FIBROSI CISTICA	121.704,00					121.704,00	
DGR	715	18/06/10	OBIETTIVI DI PIANO	23.189,00					23.189,00	
DGR	166 - 1084 - 715	2009 - 2010	SALDO FINANZ. INDISTINTO 2009	13.307.340,00					13.307.340,00	
DGR	715	18/06/10	FONDO TRANSITORIO 2009	1.816.950,00					1.816.950,00	
DGR	715	18/06/10	QUOTA PARTE RISORSE NON UTILIZZATE 2009	384.602,00					384.602,00	
DGR	715	18/06/10	RISORSE ACCANTONATE 2009	1.919.350,00					1.919.350,00	
DGR	715	18/06/10	ULTERIORI ACCANTONAMENTI REGIONALI 2009	823.839,00					823.839,00	
DGR	715	18/06/10	ULTERIORI ACCANTONAMENTI REGIONALI 2009	823.839,00					823.839,00	

TIPO PROVVEDIMENTO (DGR, DE, DS ecc.)	NUMERO PROVVEDIMENTO	DATA PROVVEDIMENTO	OGGETTO	CONSISTENZA INIZIALE AL 1° GENNAIO	INCREMENTI / +	DECREMENTI / -	CONSISTENZA FINALE AL 31 DICEMBRE	NOTE
DGR	1.405	30/11/10	PRESTAZ. SANIT. DI ALTA SPECIALIZZAZ. A FAVORE CITTAD. STRANIERI.		293.950,27	0,35 010 010	0,00	
DGR	1.295	05/11/10	ARRIETRI RINNOVO CONIL 08/09 DIRIGENZA MEDICO VETERINARIA		1.050.484,00	210 015 010	0,00	
DGR	785 / 1130	02/07/10 - 30/09/11	SALDO FINANZIAMENTO 2010		20.915.133,00	210 015 010	20.915.133,00	
DGR	516	13/05/11	MAGGIORI RISORSE FONDO SANITARIO INDISTINTO		216.633,00	210 015 010	216.633,00	
DGR	516	13/05/11	OBIETTIVI DI PIANO		727.309,00	210 005 010	727.309,00	
DGR	516	13/05/11	AIDS QUOTA FORMAZIONE		117.001,00	210 005 010	117.001,00	
DGR	516	13/05/11	FIBROSI CISTICA		121.704,00	210 005 010	121.704,00	
DGR	517	13/05/11	AGENZIA CONTRA TUMALE 2010		75.937,00	210 005 010	75.937,00	
DGR	517	13/05/11	ULTERIORI RISORSE		338.860,00	210 015 010	338.860,00	
DGR	517	13/05/11	ULTERIORI RISORSE		660.824,00	210 015 010	660.824,00	
DGR	517	13/05/11	PAY BACK 2010		1.471.520,00	210 015 010	1.471.520,00	
					891.459,00	215 020 025	891.459,00	
				35.606.304,44	26.955.062,00			
						7.945.444,60		
							54.615.921,84	

STATO PATRIMONIALE (ATTIVITA') - SEZ. ATTIVO CIRCOLANTE: CREDITI PER TRASFERIMENTI FINALIZZATI (C/ 025 005 006)

TIPO PROVVEDIMENTO (DGR, DE, DS ecc.)	NUMERO PROVVEDIMENTO	DATA PROVVEDIMENTO	OGGETTO	CONSISTENZA INIZIALE AL 1° GENNAIO	INCREMENTI / +	DECREMENTI / -	CONSISTENZA FINALE AL 31 DICEMBRE	NOTE
DE	4.156	28/12/06	APERTURA CONTI	30.000,00				
DE	4.189	27/12/07	INIZIATIVE HELP DESK	30.000,00		28.541,64	1.458,36	
DE	4.182	27/12/07	INIZIATIVE DI RILEVANZA REGIONALE	6.000,00		28.668,70	531,30	
DGR	1.693	28/12/07	PROGR. FORMAZ. OPER. BAMBINI AUTISTICI	240.352,82			6.000,00	
DGR	1.543	14/12/07	PROGRAMMA DI FARMACOVIGILANZA	149.400,00			240.352,82	
DGR	1.542	14/12/07	CONVENZ. PROGETTI ORDINARI DI RICERCA ONCOLOGICA	17.000,00			149.400,00	
DE	3.454	03/12/09	ATTIVITA' TRAPIANTOLOGICHE	1.079,47			17.000,00	
DE	3.084	28/10/09	MALATTIE RARE	72.200,00		1.079,47	0,00	
DGR	1.740	11/12/09	BANDO RICERCA SANITARIA	566.100,00			72.200,00	
DGR	1.772	18/12/09	DEF. METODI E STRUM. MIGLIORAMENTO SICUREZZA IN ETA' PEDIATRICA	300.000,00			284.867,00	
DGR	1.274	03/11/10	ASSISTENZA FARMACEUTICA		215.000,00	281.233,00	235.000,00	
DE	4.139	18/12/10	CAMPAGNA DI COMUNICAZIONE PER LA PREVENZIONE DELLA MORTE IN CULLA		3.000,00	45.000,00	129.000,00	
DGR	1.543	17/12/10	RICONOSC. DEL CENTRO DI RIF. REGION. PREVENZ. E STUDIO DELLA SIDS		4.428,57	86.000,00	3.000,00	
DE	4.211	23/12/10	ULTERIORI FINANZ. BANCO DI RICERCA SANITARIA REGIONALE 2009		3.892,31		4.428,57	
DGR	1.843	29/12/10	SOSTEGNO ALLE FUNZIONI DI INTERFACCIA TRALE REGIONI E LE PPAE E CCM		9.000,00		9.000,00	
				1.412.132,09	235.120,86	471.322,81	1.175.930,16	

LEGGE FINANZIARIA ANNO 2010

ALL. 8

BILANCIO CONSUNTIVO 2010

Tetto alla spesa del personale nella misura delle corrispondenti spese sostenute nell'anno 2004 diminue di 1,4% (art. 1 comma 565 L. 27 dicembre 2006 n. 296 Finanziaria 2007- Finanziaria 2010, art. 61)

	anno 2004	anno 2010
Voci retribuzioni		
retribuzioni lorde (trattamento fisso ed accessorio) per il personale dipendente con contratto a tempo indeterminato e determinato	63.207.554	64.129.331
spese per i compensi lordi, ovvero per i corrispettivi, per il personale con contratto di collaborazione coordinata e continuativa o con altre forme di lavoro flessibile (ivi compresa la somministrazione di lavoro temporaneo)	97.000	50.085
emolumenti a carico degli enti per i lavoratori socialmente utili		-
oneri riflessi a carico del datore di lavoro per contributi obbligatori per tutte le tipologie contrattuali	16.813.355	17.264.103
spese per prestazioni rese da personale dipendente da altri enti mediante convenzione stipulata fra le istituzioni interessate (art. 58, CCNL 3/6/2000 aree 3 e 4 della dirigenza del SSN qualora direttamente funzionali ai compiti istituzionali degli uffici)		-
spese relative agli incarichi di cui all'art. 15 septies del d. lgs. 502/1992 e s.m.	206.595	339.160
imposta Regionale sulle Attività Produttive (IRAP)	5.776.728	5.449.695
Assegni per il nucleo familiare	128.469	258.993
spese per buoni pasto		-
equo indennizzo		-
somme rimborsate ad altre Amministrazioni per il personale che presta servizio presso l'ente in posizione di comando	9.314	68.184
accantonamento 2010 (rinnovi CCNL)		-
TOTALE	86.239.015	87.559.552
A dedurre		
per l'anno 2004, le spese per arretrati relativi ad anni precedenti per rinnovo dei contratti collettivi nazionali di lavoro	4.212.698	-
spese derivanti dal rinnovo del CCNL dirigenti-comparto 2004/2005 intervenuti successivamente all'anno 2004	-	5.692.612
spese derivanti dal rinnovo del CCNL comparto 2006/2007 intervenuti successivamente all'anno 2004	-	2.596.901
spese derivanti dal rinnovo del CCNL Medici e Dirigenti SPTA 2006/2007 intervenuti successivamente all'anno 2004	-	1.691.692
spese derivanti dal rinnovo del CCNL comparto 2008/2009	-	1.715.974
spese derivanti dal rinnovo del CCNL Medici e Dirigenti SPTA 2008/2009	-	749.353
spese derivanti dalla vacanza contrattuale per Dirigenti Medici- Dirigenti PTA e Comparto	-	312.268
spese per il personale appartenente alle categoria protette	1.298.050	- 1.008.010
spese per il personale con contratto di formazione e lavoro prorogato al 1/12/2006 (art. 1 comma 243 legge finanziaria statale)		-
spese sostenute dall'ente per il proprio personale comandato presso altre amministrazioni e per le quali è previsto il rimborso da parte delle amministrazioni utilizzatrici		- 114.566
spese di personale totalmente a carico di finanziamenti comunitari o privati che non comportano alcun aggravio per il bilancio dell'ente	264.496	- 104.718
spese di personale direttamente connesse all'attività elettorale per le quali è previsto il rimborso da parte del Ministero degli Interni		-
indennità di missione e aggiornamento		- 202.855
TOTALE NETTO	80.463.771	73.370.604
Da aggiungere		
oneri corrisposti al personale dipendente a titolo di compensi per lo svolgimento delle attività derivanti dall'applicazione della Legge 109/94 e successive modificazioni	16.727	32.566
TOTALE	80.480.498	73.403.170
Riduzione 1,4%	1.126.727	
	79.353.771	

RICAVI		Imp conto	RICERCA CORRENTE	RICERCA FINALIZZATA MINISTERIALE	FINALIZZATE DIVERSE	Ricerca Totale	ASSISTENZA
Gruppo 206 - RIMANENZE FINALI							
M.	C.	Descrizione					
5		Rimanenze finali di prodotti farmaceutici ad amolarivati					
	5	Specialità medicinali					
	10	Emodervati e sangue	1.549.099,99				1.549.099,99
	15	Soluzioni perfusionali	79.048,51				79.048,51
	16	Soluzioni per Dialisi	24.524,90				24.524,90
	20	Gas medicali e speciali	0,00				
	25	Stupefacenti	5.428,58				5.428,58
	30	Prodotti galenici	15.351,51				15.351,51
	31	Prodotti F. U. P.A.	31.743,76				31.743,76
	35	Prodotti ad uso veterinario	0,00				
6		Rimanenze finali di diagnostici e reagenti					
	5	Diagnostica reagenti di laboratorio					
	10	Materiale radiologico	40.758,51				40.758,51
	15	Service comuni ed esclusivi	0,00				
	20	Carica vitale	30.352,45				30.352,45
	25	Altri diagnostici e reagenti	0,00				
7		Rimanenze finali di dispositivi medici					
	5	Vetere e materiale laboratorio analisi	16.986,24				16.986,24
	10	Presidi chirurgici e materiale sanitario	131.138,85				131.138,85
	15	Materiale protesico	1.582,76				1.582,76
	20	Dialisi	0,00				
	25	Altri	7.026,18				7.026,18
	30	Materiale per cardiocirurgia	0,00				
	70	Strumentario medico chirurgico	0,00				
10		Rimanenze finali di altro materiale sanitario					
	5	Disinfettanti	16.679,32				16.679,32
	10	Nutrizione enterale	0,00				
	15	Nutrizione parenterale	0,00				
	20	Altro materiale sanitario	91.655,15				91.655,15
15		Rimanenze finali di prodotti alimentari					
	5	Rimanenze finali di prodotti alimentari	11.655,74				11.655,74
20		Rimanenze finali di materiali economici					
	5	Materiale di guardaroba	1.426,96				1.426,96
	10	Materiale di pulizia	16.370,81				16.370,81
	15	Materiale di convivenza in genere	17.706,13				17.706,13
	20	Cancelleria	31.921,60				31.921,60
	25	Stampati	21.059,74				21.059,74
	30	Supporti informatici	0,00				
25		Rimanenze finali di combustibili, carburanti e lubrificanti					
	5	Combustibili ad uso riscaldamento e cucine	0,00				
	10	Combustibili ad uso trasporto	0,00				
30		Rimanenze finali di materiale per manutenzioni o riparazioni					
	5	Materiale per manutenzioni e riparazioni	0,00				
35		Rimanenze finali di altro materiale non sanitario					
	5	Altro materiale non sanitario	73.577,19				73.577,19
Gruppo 210 - CONTRIBUTI IN ESERCIZIO							
M.	C.	Descrizione					
5		Contributi in esercizio da Regione per quota fondo sanitario					
	5	Contributi in esercizio da Regione per quota fondo sanitario indistinca	0,00				
	10	Contributi in c/ esercizio da Regione per quota vincolata	1.041.651,00				1.041.651,00
10		Contributi sanitari da Regione					
	5	Contributi sanitari da Regione per funzioni subdelegata statali	0,00				
	10	Contributi sanitari da Regione per funzioni delegate regionali	263.050,27				263.050,27
15		Ulteriori finanziamenti da Regione					
	5	Ulteriori finanziamenti da Regione	0,00				
	10	Contributi da Regione (extra fondo) vincolati	65.807.689,22				65.807.689,22
	15	Contributi regionali derivanti dal gettito fiscale	0,00				
20		Contributi da Amministrazioni statali					
	5	Contributi da Amministrazioni statali	11.913,44				11.913,44
	5	Contributi da altri enti					
	10	Contributi da Comuni	6.300,00				6.300,00
	15	Contributi da Provincia	0,00				
	20	Contributi da enti pubblici diversi	643.986,37				643.986,37
	21	Contributi da enti e soggetti privati	144.060,00				144.060,00
	25	Contributi da istituzioni sociali senza fini di lucro	327.310,00				327.310,00
	35	Contributi da Asl/Ao/Iccs/Policlinici (extra fondo) vincolati	0,00				
35		Contributi per ricerca					
	5	Contributi per ricerca corrente	8.483.034,58	8.483.034,58		8.483.034,58	
	10	Contributi per ricerca finalizzata	2.669.264,19	568.206,41	2.101.057,78	2.669.264,19	
	15	Contributi per ricerca finalizzata da privati diversi	648.518,32		648.518,32	648.518,32	
Gruppo 215 - PROVENTI PER PRESTAZIONI SANITARIE							
M.	C.	Descrizione					
5		Proventi per prestazioni di ricovero ospedaliero					
	5	Per prestazioni ad aziende sanitarie della Regione					
	1	ASL 1 Imperia	31.692.603,00				31.692.603,00
	2	ASL 2 Savona					
	3	ASL 3 Genova					
	4	ASL 4 Chiavari					
	5	ASL 5 La Spezia					
	10	Per prestazioni ad aziende sanitarie di altre Regioni	31.041.460,45				31.041.460,45
	15	Per prestazioni fatturate a soggetti privati paganti della Regione	46.547,41				46.547,41
	20	Per prestazioni fatturate a soggetti privati paganti di altre Regioni	638.442,18				638.442,18
	25	Per prestazioni fatturate ad aziende sanitarie della Regione	776.045,70				776.045,70
	30	Per prestazioni fatturate ad aziende sanitarie di altre Regioni	0,00				
10		Proventi per prestazioni di ricovero in regime di Day Hospital					
	5	Per prestazioni ad aziende sanitarie della Regione	0,00				
	1	ASL 1 Imperia					
	2	ASL 2 Savona					
	3	ASL 3 Genova					
	4	ASL 4 Chiavari					
	5	ASL 5 La Spezia					
	10	Per prestazioni ad aziende sanitarie di altre Regioni	0,00				
	15	Per prestazioni fatturate a soggetti privati paganti della Regione	273,26				273,26
	20	Per prestazioni fatturate a soggetti privati paganti di altre Regioni	2.585,52				2.585,52
	25	Per prestazioni fatturate ad aziende sanitarie della Regione	0,00				
	1	ASL 1 Imperia					
	2	ASL 2 Savona					
	3	ASL 3 Genova					
	4	ASL 4 Chiavari					
	5	ASL 5 La Spezia					
	30	Per prestazioni fatturate ad aziende sanitarie di altre Regioni	0,00				
12		Proventi per prestazioni di ricovero in regime di Day Surtierv					
	5	Per prestazioni ad aziende sanitarie della Regione	0,00				
	1	ASL 1 Imperia					

M	C	Descrizione						
5	5	Interessi attivi su c/c ordinari						
15	5	Interessi attivi netti su c/c di tesoreria						
20	15	Interessi attivi netti su c/c postale	35.135,19					35.135,19
25	20	Interessi attivi su crediti	0,00					
10	25	Altri interessi attivi (es. depositi cauzionali)	0,00					
5	10	Carichi su titoli	42,80					42,80
15	5	Interessi netti su titoli						
5	15	Proventi da partecipazione	79.335,67			79.335,67		79.335,67
10	5	Dividendi vari						
20	10	Rivalutazioni finanziarie	0,00					
5	20	Altri proventi finanziari	0,00					
5	5	Altri proventi finanziari						
Grappo 235	5	PROVENTI DIVERSI	0,00					
M	C	Descrizione						
10	5	Affitti attivi						
5	10	Affitti attivi per fabbricati ad uso attività commerciale						
10	5	Affitti attivi per fabbricati ad uso di civile abitazione	83.651,97					83.651,97
15	10	Affitti attivi per terreni	49.937,89					49.937,89
5	15	Altri proventi	4.090,21					4.090,21
15	5	Arrotondamenti attivi, abbuoni, sconti attivi						
15	15	Altri proventi vari	186,11					186,11
Grappo 240	15	PROVENTI STRAORDINARI	1.676.595,15					1.676.595,15
M	C	Descrizione						
10	5	Sopravvenienze attive						
5	10	Differenze cambio attive						
10	5	Sopravvenienze attive	3.820,67					3.820,67
15	10	Sopravvenienze attive viterzi relative alla mobilità extraregionale	603.935,20					603.935,20
20	15	Sopravvenienze attive viterzi relative al personale	0,00					
15	20	Plusvalenze patrimoniali	0,00					
5	15	Plusvalenza da alienazione beni del patrimonio						
15	5	Plusvalenza da alienazione titoli	100,00					100,00
20	15	Altri proventi straordinari	0,00					
5	20	Altri proventi straordinari						
10	5	Proventi da donazioni e liberalità diverse	0,00					
25	10	Insussistenze attive	0,00					
5	25	Insussistenze Attive v/Asl-AG, IRCCS, Policlinici	0,00					
10	5	Insussistenze attive viterzi relative al personale	0,00					
15	10	Altre insussistenze attive	0,00					
Grappo 245	15	UTILIZZO DI FONDI ACCANTONATI	0,00					
M	C	Descrizione						
5	5	Utilizzo fondi rischi ed oneri diversi						
10	5	Utilizzo fondo imposte in contenzioso	0,00					
15	10	Utilizzo fondo debiti in contestazione	0,00					
15	15	Utilizzo fondo rischi diversi	0,00					
5	15	Utilizzo fondo svalutazione crediti	0,00					
20	5	Utilizzo fondo svalutazione crediti	0,00					
5	20	Utilizzo altri fondi per oneri specifici	0,00					
25	5	Utilizzo altri fondi per oneri specifici	0,00					
5	25	Utilizzo quota contributi in c/capitale, finalizzati, donazioni e altri						
10	5	Utilizzo quota contributi in c/capitale	4.562.104,41					4.562.104,41
15	10	Utilizzo quota Fondo beni reinvestiti	1.985.342,15					1.985.342,15
30	15	Utilizzo quota contributi finalizzati	0,00					
5	30	Utilizzo quota contributi finalizzati dell'esercizio	66.000,00					66.000,00
10	5	Utilizzo quota contributi finalizzati di esercizi precedenti	1.079,47					1.079,47
Grappo 250	10	INCREMENTI DI IMMOBILIZZAZIONI PER LAVORI INTERNI						
M	C	Descrizione						
5	5	Incrementi delle immobilizz. immateriali per lavori in economia						
5	5	Incrementi delle immobilizz. immateriali per lavori in economia	0,00					
10	5	Incrementi delle immobilizz. materiali per lavori in economia						
5	10	Incrementi delle immobilizz. materiali per lavori in economia	0,00					
Grappo 260	5	RICAVI ATTIVITA' COMMERCIALE						
M	C	Descrizione						
5	5	Proventi per prestazioni e consulenze						
6	5	Prestazioni libero-professionali intra-murarie in regime ambulatoriale (interne, allargate e domiciliar)	2.673.617,17					2.673.617,17
7	6	Consulenze ex art. 57-58 CCNL						
10	7	Consulenze diverse (tecniche, sanitarie, infermieristiche)	144.805,02					144.805,02
15	10	Prestazioni medico-veterinarie	0,00					
20	15	Prestazioni di igiene pubblica	0,00					
25	20	Proventi per sperimentazione di farmaci	87.217,26			87.217,26		87.217,26
30	25	Prestazioni di prevenzione infortuni (ex ENPI e ex ANCC)	0,00					
35	30	Prestazioni di medicina legale e del lavoro	0,00					
45	35	Corrispettivi di corsi di formazione	0,00					
50	45	Rimborso forfetario costo personale comandato presso terzi	23.723,46					23.723,46
10	50	Proventi dalle camere a pagamento	0,00			10.443,46		10.443,46
5	10	Differenze di classe e servizi extra delle camere a pagamento	48.647,50					48.647,50
15	5	Prestazioni di tipo alberghiero						
5	15	Gestione di case-albergo per anziani a prezzo pieno	0,00					
10	5	Mensa e alloggio al personale dipendente, religioso, obbietti di coscienza, scuole professionali, dipendenti di altri enti e familiari dei ricoverati	310.943,19					310.943,19
20	10	Proventi da gestioni dirette e servizi vari						
5	20	Proventi dalla gestione di farmacie aperte al pubblico	0,00					
10	5	Proventi da gestione telefoni pubblici	0,00					
15	10	Proventi per distribuzione bibite, caffè, ecc.	17.840,16					17.840,16
20	15	Proventi dalla gestione diretta di attività commerciali (spacci, bar, CRAL, edicola, parcheggi, canine municipale, ecc.)	568.042,72					568.042,72
25	20	Proventi per servizi di elaborazione dati, lavanderia e altri servizi non sanitari forniti a terzi	0,00					
30	25	Concessioni diritti di utilizzo opere dell'ingegno	3.941,00					3.941,00
10	30	Cessioni di beni						
15	10	Cessioni di protesi e presidi sanitari	0,00					
15	15	Cessioni di altri beni già utilizzati nell'attività commerciale	0,00					
20	15	Cessioni diverse	0,00					
TOTALE RICAVI			168.175.290,69	8.483.034,58	568.206,41	2.926.572,40	11.977.813,46	156.197.486,21

COSTI		IMPOR TO COMPLESSIVO	RICERCA CORRENTE	RICERCA FINALIZZATA	FINALIZZATE DIVERSE	RICERCA TOTALE	ASSISTENZA
M.	C.	Imp conto	Imp mastro				
Gruppo 120-ACQUISTI DI PRODOTTI SANITARI (DIAGNOSTICI, PRESSIONI E ALTRI)							
5			10.281.854,18				
5							
10		10.015.593,11					10.015.593,11
15		23.884,90					23.884,90
18		0,00					
20		0,00					
25		242.376,17					242.376,17
30		0,00					
31		0,00					
35		0,00					
6		0,00					
5		5.456.311,78	8.635.242,56				
10		0,00					
15		3.178.930,80		99.151,17	105.940,46	845.944,89	851.036,52
20		0,00					
25		0,00					3.178.930,80
7		0,00					
5		538.851,92	8.369.922,72				
10		4.904.982,01		46.167,50	16.348,51	80.454,99	151.971,00
15		657.158,26					369.880,92
20		77.078,50					4.904.982,01
25		0,00					657.158,26
30		182.823,39					77.078,50
70		29.248,55					
10		0,00					182.823,39
5		614,88	684.225,09				29.248,55
10		0,00					
15		21.642,78					614,88
20		861.987,43					21.642,78
Gruppo 125-ACQUISTI DI PRODOTTI NON SANITARI							
5			1.697.188,60				861.987,43
5		1.696.123,64					
10		11.064,96					1.696.123,64
5		30.847,79	1.008.771,96				
10		102.271,86					30.847,79
15		370.750,53					102.271,86
20		381.621,07					370.750,53
25		114.147,92					381.621,07
30		72,78					114.147,92
15		0,00				6.769,00	6.696,21
5		5.713,10	5.713,10				
10		0,00					
18		0,00					5.713,10
20		0,00					
5		354.887,21	354.887,21	159,24			
Gruppo 130-MANUTENZIONE E RIPARAZIONE							
20						159,24	354.707,97
5			2.292.385,43				
25		2.292.385,43					2.292.385,43
5			2.818.395,35				
30		2.818.395,35					2.818.395,35
5			2.366.284,14				
35		2.366.284,14					2.366.284,14
5			502.289,24				
5		502.289,24					502.289,24
Gruppo 135-COSTI PER ACQUISIZIONE DI SERVIZI SANITARI E SOCIO SANITARI							
5			0,00				
5							
10		0,00					
15		0,00					
20		0,00					
10			0,00				
5			0,00				
10		0,00					
15		0,00					
20		0,00					
12							
5			0,00				
10		0,00					
15		0,00					
20		0,00					
15							
5		22.355,76	176.770,56				
10		0,00					22.355,76
15		154.414,77					
20		0,00					154.414,77
20			139.992,00				
6		0,00					
11		0,00					
15		0,00					
20		0,00					
25		139.992,00					
25							139.992,00
5			0,00				
10		0,00					
11		0,00					
30		0,00					
5			0,00				
10		0,00					
15		0,00					
20		0,00					
25		0,00					
30		0,00					
35			0,00				
10		0,00					
15		0,00					
40		0,00					
45		0,00					
50		0,00					
55		0,00					
40			0,00				

5	Convenzioni per assistenza protesica	0,00						
6	Assistenza riabilitativa in convenzione L. 833, art.28	0,00						
10	Convenzioni per assistenza riabilitativa tossicodipendenti	0,00						
15	Convenzioni per assistenza riabilitativa malati disturbi mentali	0,00						
16	Prestazioni di assistenza riabilitativa: da altri soggetti pubblici della regione	0,00						
20	Convenzioni per assistenza riabilitativa anziani non autosufficienti	0,00						
45	Prestazioni di assistenza riabilitativa: convenzioni da settore privato	0,00						
5	Convenzioni per assistenza protesica e riabilitativa	0,00	0,00					
6	Assistenza riabilitativa in convenzione L.833, art.28	0,00						
10	Convenzioni per assistenza riabilitativa tossicodipendenti	0,00						
15	Convenzioni per assistenza riabilitativa malati disturbi mentali	0,00						
20	Convenzioni per assistenza riabilitativa anziani non autosufficienti	0,00						
21	Convenzioni per assistenza riabilitativa in accreditamento	0,00						
50	Prestazioni di assistenza riabilitativa: mobilità infraregionale ed interregionale	0,00	0,00					
5	Prestazioni da aziende sanitarie della Regione	0,00						
6	Prestazioni Socio - Sanitarie a rilevanza sanitaria (lossici) da aziende sanitarie della Regione	0,00						
7	Prestazioni Socio - Sanitarie a rilevanza sanitaria (anziani) da aziende sanitarie della Regione	0,00						
10	Prestazioni da aziende sanitarie di altre Regioni	0,00						
15	Prestazioni Socio - Sanitarie a rilevanza sanitaria (lossici) da aziende sanitarie di altre Regioni	0,00						
20	Prestazioni Socio - Sanitarie a rilevanza sanitaria (anziani) da aziende sanitarie di altre Regioni	0,00						
55	Prestazioni di assistenza integrativa: convenzioni da settore pubblico	0,00						
5	convenzioni per assistenza integrata malati di AIDS	0,00	0,00					
10	Convenzioni per assistenza integrata tossicodipendenti	0,00						
15	Convenzioni per assistenza integrata malati disturbi mentali	0,00						
20	Convenzioni per assistenza integrata disabili ed anziani non autosufficienti	0,00						
25	Assistenza termale	0,00						
26	Assistenza Termale da pubblico extra regione	0,00						
35	Assistenza integrativa diversa	0,00						
60	Prestazioni di assistenza integrativa: convenzioni da settore privato	0,00						
5	convenzioni per assistenza integrata malati di AIDS	0,00	0,00					
10	Convenzioni per assistenza integrata tossicodipendenti	0,00						
15	Convenzioni per assistenza integrata malati disturbi mentali	0,00						
20	Convenzioni per assistenza integrata disabili ed anziani non autosufficienti	0,00						
25	Assistenza termale	0,00						
35	Assistenza integrativa diversa	0,00						
40	Ospedini Terapie	0,00						
45	Assistenza Integrativa Celaci	0,00						
62	Prestazioni di assistenza protesica: mobilità infraregionale ed interregionale	0,00	0,00					
5	Prestazioni da aziende sanitarie della Regione	0,00						
10	Prestazioni da aziende sanitarie di altre Regioni	0,00						
65	Prestazioni di assistenza integrativa: mobilità infraregionale ed interregionale	0,00	0,00					
5	Prestazioni da aziende sanitarie della Regione	0,00						
10	Prestazioni da aziende sanitarie di altre Regioni	0,00						
70	Altra assistenza sanitaria	0,00						
5	Prestazioni da aziende sanitarie della Regione	1.268.311,76	1.419.841,87					
10	Prestazioni da aziende sanitarie di altre Regioni	132.859,96					1.268.311,76	
15	Prestazioni da soggetti privati della Regione	0,00					132.859,96	
20	Prestazioni da Altri soggetti pubblici della Regione	15.704,15						15.704,15
25	Altre Prestazioni da Aziende sanitarie della Regione	4.966,00						4.966,00
30	Rimborsi,assegni e contributi:	0,00						
75	Rimborsi per ricoveri in Italia	0,00	0,00					
10	Rimborsi per ricoveri all'estero	0,00						
15	Rimborsi per assistenza termale	0,00						
20	Rimborsi per assistenza riabilitativa	0,00						
25	Rimborso per altra assistenza sanitaria	0,00						
30	Contributi, sussidi e assegni vari agli assistiti	0,00						
35	Contributi ad associazioni di volontariato	0,00						
40	Contributi ad enti vari	0,00						
45	Quota 8% a I.Z.S. per dir. 85/73/CEE e 88/409/CEE	0,00						
50	Quota 2% a Min. Sanità dr. 85/73/CEE e 88/409/CEE	0,00						
60	Contributo Legge 210/92	0,00						
80	Servizi sanitari diversi	6.627.208,69						
5	Spese per il personale religioso convenzionato, compresi gli oneri riflessi	0,00						
10	Personale biocinante e/o borsista compresi gli oneri riflessi	2.862.774,16						
30	Indennità a personale universitario - area sanitaria	1.350.493,23	748.191,81	380.275,34	888.370,00	2.016.837,15	845.637,03	1.350.493,23
40	Partecipazioni sanitarie al personale del ruolo sanitario per attività libero-professionali da questi svolte (intramoenia)	2.301.574,91						
35	Consulenze ex art. 57/58 CCNL	112.368,37						2.301.574,91
5	Consulenze ed altre prestazioni sanitarie	0,00	5.248.217,42					112.368,37
10	Consulenze e prestazioni sanitarie per l'Azienda	628.724,03						628.724,03
15	Consulenze e prestazioni sanitarie per servizi resi a pagamento	0,00						
20	Convenzioni con altri Enti pubblici della Regione	0,00						
25	Convenzioni con altre aziende SSR	35.645,00						35.645,00
30	Consulenze sanitarie e socio sanitarie da privato	0,00						
35	Convenzione per lavoro interinale - area sanitaria	4.518.564,87						4.518.564,87
80	Rimborso oneri stipendiali del personale sanitario in comando	68.253,52						68.253,52
90	Convenzioni con Pubbliche Assistenze (Emergenze e trasporti)	0,00	179.895,66					
5	Trasporto ambulati	148.330,14						148.330,14
10	Trasporto organi	33.565,52						33.565,52
15	Servizi di emergenza	0,00						
20	Acquisto prestazioni trasporto sanitario da Aziende sanitarie della Regione	0,00						
25	Acquisto prestazioni trasporto sanitario da Aziende sanitarie di altre Regioni	0,00						
Gruppo 141	COSTI PER FORMAZIONE							
M. C.	Descrizione							
5	Servizi presso terzi		116.236,35					
10	Servizi da pubblico	9.450,00						9.450,00
10	Servizi da privato	108.788,35						108.788,35
5	Servizi direttamente restituiti:		85.638,38					
10	Indennità per attività di libera docenza svolta da personale dipendente in occasione di corsi di aggiornamento	79.033,10						79.033,10
10	Compensi a docenti esterni per corsi di aggiornamento	6.372,90						6.372,90
15	Attività di docenza per corsi universitari convenzionati e altro	232,38						232,38
Gruppo 145	GODIMENTO DI BENI DI TERZI							
M. C.	Descrizione							
5	Locazioni beni immobili		0,00					
5	Locazioni beni immobili uso sanitario	0,00						
10	Locazioni beni immobili usi diversi	0,00						
10	Notai		1.314.252,40					
5	Canoni per centri elettrocontabile ed assimilati	269.277,79						269.277,79
10	Canoni di noleggio per attrezzature tecnico sanitarie	503.317,00						503.317,00
				13.825,00	2.500,00	16.325,00		486.962,06

15	15	Altri canoni di noleggio	541.657,52				541.657,52
15	5	Canoni di leasing per attrezzature sanitarie	0,00	148.508,39			
10	10	Canoni di leasing per attrezzature non sanitarie	148.508,39				148.508,39
20	5	Diritti di utilizzo opere dell'ingegno	0,00	0,00			
5	5	Diritti di utilizzo opere dell'ingegno	0,00				
Gruppo 151 - PERSONALE DEL RUOLO SANITARIO - DIRIGENZA MEDICO							
M	C	Descrizione					
5	5	Competenze fisse		17.883.121,70			
5	5	Competenze fisse ordinarie	15.484.057,89		827.915,79		14.636.141,90
6	6	Competenze fisse integrative	2.199.064,01			827.915,79	2.199.064,01
7	7	Competenze a personale non più in servizio	0,00				
10	10	Competenze accessorie		4.232.556,35			
6	6	Competenze rischio e disagio	677.983,58				677.983,58
10	10	Competenze accessorie	271.150,27		193.675,21		77.475,06
25	25	Retribuzione di risultato	0,00			193.675,21	
30	30	compenso per esclusività	2.715.431,21				2.715.431,21
35	35	compenso per attività aggiuntive	567.994,31				567.994,31
15	5	Indennità di missione, rimborso spese di viaggi e varie		214.851,79			
5	5	Indennità di missione, rimborso spese di viaggi e varie	214.851,79				214.851,79
20	5	Competenze fisse ed accessorie personale comandato		57.168,74			
5	5	Competenze fisse ed accessorie personale comandato	57.168,74				
25	5	Oneri sociali		5.744.824,56			
5	5	Oneri sociali su competenze fisse ed accessorie	5.729.332,08			264.215,19	5.465.116,89
6	6	Oneri sociali su personale comandato	15.492,48				15.492,48
7	7	Contributi per quote a carico azienda per personale cessato	0,00				
Gruppo 152 - PERSONALE DEL RUOLO SANITARIO - DIRIGENZA NON							
M	C	Descrizione					
5	5	Competenze fisse		3.792.584,18			
5	5	Competenze fisse ordinarie	3.276.849,05		2.150.871,20		1.125.777,85
6	6	Competenze fisse integrative	515.915,13			2.150.871,20	515.915,13
7	7	Competenze a personale non più in servizio	0,00				
10	10	Competenze accessorie		710.925,68			
6	6	Competenze rischio e disagio	14.143,12				14.143,12
10	10	Competenze accessorie	23.003,56		441.777,82		418.774,23
15	15	compenso per esclusività	671.080,22				671.080,22
20	20	compenso per attività aggiuntive	2.668,75				2.668,75
15	5	Indennità di missione, rimborso spese di viaggi e varie		31.984,17			
5	5	Indennità di missione, rimborso spese di viaggi e varie	31.984,17				31.984,17
20	5	Competenze fisse ed accessorie personale comandato		0,00			
5	5	Competenze fisse ed accessorie personale comandato	0,00				
25	5	Oneri sociali		1.214.841,85			
5	5	Oneri sociali su competenze fisse ed accessorie	1.214.841,85			692.497,68	522.344,17
6	6	Oneri sociali su personale comandato	0,00				
7	7	Contributi per quote a carico azienda per personale cessato	0,00				
Gruppo 153 - PERSONALE DEL RUOLO SANITARIO NON MEDICO							
M	C	Descrizione					
5	5	Competenze fisse		28.267.357,82			
5	5	Competenze fisse ordinarie	24.725.383,83		534.583,52		24.190.800,31
6	6	Competenze fisse integrative	3.541.873,99			534.583,52	3.541.973,99
7	7	Competenze a personale non più in servizio	0,00				
10	10	Competenze accessorie		2.801.278,10			
5	5	Straordinario	290.910,10				
6	6	Competenze rischio e disagio	1.457.828,05		20.694,27		1.457.928,05
30	30	Istituto Produttività	636.741,39				636.741,39
35	35	compenso per attività aggiuntive	415.700,56				415.700,56
15	5	Indennità di missione, rimborso spese di viaggi e varie		33.300,50			
5	5	Indennità di missione, rimborso spese di viaggi e varie	33.300,50				33.300,50
20	5	Competenze fisse ed accessorie personale comandato		27.236,91			
5	5	Competenze fisse ed accessorie personale comandato	27.236,91				
25	5	Oneri sociali		8.479.423,96			
5	5	Oneri sociali su competenze fisse ed accessorie	8.471.930,64			151.596,12	8.320.334,52
6	6	Oneri sociali su personale comandato	7.493,32				7.493,32
7	7	Contributi per quote a carico azienda per personale cessato	0,00				
Gruppo 156 - PERSONALE DEL RUOLO PROFESSIONALE - DIRIGENZA							
M	C	Descrizione					
5	5	Competenze fisse		115.179,84			
5	5	Competenze fisse ordinarie	72.383,29				72.383,29
6	6	Competenze fisse integrative	42.796,35				42.796,35
7	7	Competenze a personale non più in servizio	0,00				
10	10	Competenze accessorie		18.717,31			
6	6	Competenze rischio e disagio	18.717,31				18.717,31
10	10	Competenze accessorie	0,00				
25	25	Retribuzione di risultato	0,00				
15	5	Indennità di missione, rimborso spese di viaggi e varie		1.993,03			
5	5	Indennità di missione, rimborso spese di viaggi e varie	1.993,03				1.993,03
20	5	Competenze fisse ed accessorie personale comandato		0,00			
5	5	Competenze fisse ed accessorie personale comandato	0,00				
25	5	Oneri sociali		30.345,74			
5	5	Oneri sociali su competenze fisse ed accessorie	30.345,74				30.345,74
6	6	Oneri sociali su personale comandato	0,00				
7	7	Contributi per quote a carico azienda per personale cessato	0,00				
Gruppo 157 - PERSONALE DEL RUOLO PROFESSIONALE - COMPARTO							
M	C	Descrizione					
5	5	Competenze fisse		37.633,64			
5	5	Competenze fisse ordinarie	35.165,01				35.165,01
6	6	Competenze fisse integrative	2.468,83				2.468,83
10	10	Competenze accessorie		0,00			
5	5	Straordinario	0,00				
6	6	Competenze rischio e disagio	0,00				
30	30	Istituto Produttività	0,00				
15	5	Indennità di missione, rimborso spese di viaggi e varie		0,00			
5	5	Indennità di missione, rimborso spese di viaggi e varie	0,00				
20	5	Competenze fisse ed accessorie personale comandato		0,00			
5	5	Competenze fisse ed accessorie personale comandato	0,00				
25	5	Oneri sociali		9.082,42			
5	5	Oneri sociali su competenze fisse ed accessorie	9.082,42				9.082,42
6	6	Oneri sociali su personale comandato	0,00				
7	7	Contributi per quote a carico azienda per personale cessato	0,00				
Gruppo 181 - PERSONALE DEL RUOLO TECNICO - DIRIGENZA							
M	C	Descrizione					
5	5	Competenze fisse		134.322,23			
5	5	Competenze fisse ordinarie	110.380,49		50.260,81		60.119,68
6	6	Competenze fisse integrative	23.941,74			50.260,81	23.941,74
7	7	Competenze a personale non più in servizio	0,00				
10	10	Competenze accessorie		17,83			
6	6	Competenze rischio e disagio	17,83				17,83
10	10	Competenze accessorie	0,00		1.548,70		1.548,70
25	25	Retribuzione di risultato	0,00				
15	5	Indennità di missione, rimborso spese di viaggi e varie		2.639,75			
5	5	Indennità di missione, rimborso spese di viaggi e varie	2.639,75				2.639,75
20	5	Competenze fisse ed accessorie personale comandato		0,00			

	5	Competenze fisse ed accessorie personale comandato	0,00					
25	5	Oneri sociali		36.902,52				
	5	Oneri sociali su competenze fisse ed accessorie	36.902,52		13.543,78		13.543,78	23.358,74
6	6	Oneri sociali su personale comandato	0,00					
7	7	Contributi per quote a carico azienda per personale cessato	0,00					
Gruppo 152- PERSONALE DEL RUOLO TECNICO - COMPARTO								
M	C	Descrizione						
5	5	Competenze fisse		6.737.825,00				
	5	Competenze fisse ordinarie	8.187.438,30					
	6	Competenze fisse integrative	550.388,70		178.294,90		178.294,90	6.011.141,40
10	6	Competenze accessorie						550.388,70
	5	Straordinario	47.319,02	445.457,17	6.763,12			
	6	Competenze rischio e disagio	288.778,73			6.763,12		40.955,90
30	30	Istituto Produttività	129.359,42					288.778,73
								129.359,42
15	5	Indennità di missione, rimborso spese di viaggi e varie		873,70				
	5	Indennità di missione, rimborso spese di viaggi e varie	873,70					873,70
20	5	Competenze fisse ed accessorie personale comandato		0,00				
	5	Competenze fisse ed accessorie personale comandato	0,00					
25	5	Oneri sociali		1.977.568,47				
	5	Oneri sociali su competenze fisse ed accessorie	1.977.568,47		49.821,85		49.821,85	1.927.746,62
6	6	Oneri sociali su personale comandato	0,00					
7	7	Contributi per quote a carico azienda per personale cessato	0,00					
Gruppo 160- PERSONALE DEL RUOLO AMMINISTRATIVO - DIRIGENZA								
M	C	Descrizione						
5	5	Competenze fisse		454.204,04				
	5	Competenze fisse ordinarie	359.017,88		50.052,84		50.052,84	308.965,04
	6	Competenze fisse integrative	95.186,16					95.186,16
10	6	Competenze accessorie	0,00					95.186,16
	6	Competenze rischio e disagio		9.800,00				
10	10	Competenze accessorie	0,00					9.800,00
25	25	RibUZIONE di risultato	9.800,00		160,20		160,20	9.800,00
								9.800,00
15	5	Indennità di missione, rimborso spese di viaggi e varie		5.490,98				
	5	Indennità di missione, rimborso spese di viaggi e varie	5.490,98					5.490,98
20	5	Competenze fisse ed accessorie personale comandato		0,00				
	5	Competenze fisse ed accessorie personale comandato	0,00					
25	5	Oneri sociali		123.577,76				
	5	Oneri sociali su competenze fisse ed accessorie	123.577,76		13.543,60		13.543,60	110.034,16
6	6	Oneri sociali su personale comandato	0,00					
7	7	Contributi per quote a carico azienda per personale cessato	0,00					
Gruppo 167- PERSONALE DEL RUOLO AMMINISTRATIVO - COMPARTO								
M	C	Descrizione						
5	5	Competenze fisse		3.540.126,78				
	5	Competenze fisse ordinarie	3.257.985,13		387.839,13		387.839,13	2.890.146,00
	6	Competenze fisse integrative	282.141,65					282.141,65
10	6	Competenze accessorie	0,00					282.141,65
	5	Straordinario	28.337,35	129.136,27	9.339,82			
	6	Competenze rischio e disagio	42.357,78			9.339,82		18.997,73
30	30	Istituto Produttività	58.444,13					42.357,78
								58.444,13
15	5	Indennità di missione, rimborso spese di viaggi e varie		4.687,16				
	5	Indennità di missione, rimborso spese di viaggi e varie	4.687,16					4.687,16
20	5	Competenze fisse ed accessorie personale comandato		0,00				
	5	Competenze fisse ed accessorie personale comandato	0,00					
25	5	Oneri sociali		1.003.048,87				
	5	Oneri sociali su competenze fisse ed accessorie	1.003.048,87		102.437,81		102.437,81	900.611,06
6	6	Oneri sociali su personale comandato	0,00					
7	7	Contributi per quote a carico azienda per personale cessato	0,00					
Gruppo 170- SPESE AMMINISTRATIVE E GENERALI								
M	C	Descrizione						
5	5	Organi istituzionali		924.754,81				
	5	Indennità, rimborso spese e oneri sociali del Direttore Generale, del Direttore Amministrativo, del Direttore Sanitario	798.492,09					
	10	Indennità, rimborso spese ai membri di Organi Collegiali	126.262,72		182.232,91		182.232,91	636.259,18
10	5	Consulenze ed altre prestazioni di lavoro autonomo		3.169.457,67				126.262,72
	5	Consulenze tecniche diverse	892.010,28					892.010,28
	10	Consulenze fiscali ed amministrative	336.358,85					336.358,85
15	15	Spese notarili	30.380,26					30.380,26
20	20	Spese legali, lit e arbitrati	757,38					757,38
25	25	Collaborazioni esterne (continuative ed occasionali)	845.055,53					845.055,53
35	35	Indennità e rimborso spese ai membri di commissioni	27.157,92		50.000,00	27.492,75	545.003,79	622.496,54
								27.157,92
40	40	Consulenze non sanitarie da Aziende sanitarie della Regione	0,00					0,00
45	45	Consulenze non sanitarie da altri enti pubblici della Regione	0,00					0,00
50	50	Convenzione per lavoro interinale - aree non sanitarie	1.237.737,85					1.237.737,85
55	55	Collaborazioni e prestazioni di lavoro - aree non sanitarie	0,00					0,00
60	60	Rimborso oneri stipendiali del personale non sanitario in comando	0,00					0,00
15	5	Spese amministrative		5.789.374,82				
	5	Spese di rappresentanza	11.818,54					11.818,54
10	10	Spese di pubblicità	129.754,87					129.754,87
15	15	Spese postali	105.807,41					105.807,41
20	20	Quote per spese condominiali	42.393,59					42.393,59
25	25	Energie elettrica	1.935.724,17					1.935.724,17
30	30	Acqua	501.266,00					501.266,00
35	35	Telefono	390.110,13					390.110,13
40	40	Gas	1.792.684,96					1.792.684,96
45	45	Abbonamenti T.V	390,59					390,59
57	57	Acquisti libri e abbonamenti riviste e raccolte scientifiche	307.592,36		457.673,18		3.371,21	153.452,03
60	60	Spese amministrative varie	552.052,20					552.052,20
20	10	Premi di assicurazione		2.088.716,70				
	10	Premi di assicurazione R.C. Professionale	1.985.250,11					1.985.250,11
15	15	Premi di assicurazioni diversi	103.466,68					103.466,68
25	25	Servizi diversi		143.582,54				
	5	Servizi di tesoreria	0,00					0,00
	10	Spese bancarie	32.369,59					32.369,59
	15	Trasporti diversi e corrieri (non appaltati)	0,00					0,00
	20	Altre spese per servizi diversi	98.442,95					98.442,95
	25	Altri servizi non sanitari da Aziende sanitarie della Regione	0,00					0,00
30	30	Altri servizi non sanitari da altri enti pubblici della Regione	12.750,00					12.750,00
Gruppo 175- ONERI FINANZIARI								
M	C	Descrizione						
5	5	Interessi passivi per anticipazioni di tesoreria		0,00				
	5	Interessi passivi per anticipazioni di tesoreria	0,00					0,00
10	10	Interessi passivi per anticipazioni straordinarie di tesoreria						
	5	Interessi passivi per anticipazioni straordinarie di tesoreria	0,00					0,00
15	15	Interessi passivi su mutui		216.859,03				
	10	Interessi passivi su mutui	216.859,03					216.859,03

20		Interessi passivi su altre forme di credito di cui art. 2 c. 2-sexies/21 D.lgs 502/92 aggiornato		0,00				
25	5	Interessi passivi su altre forme di credito di cui art. 2 c. 2-sexies/21 D.lgs 502/92 aggiornato	0,00					
30	5	Spese su disponibilità finanziarie e altre non attribuibili	0,00	0,00				
36	5	Spese su disponibilità finanziarie e altre non attribuibili	0,00	0,00				
40	5	Interessi moratori	30.142,89	30.142,89				
40	5	Interessi moratori	30.142,89	30.142,89				
40	5	svoluzioni di attività finanziarie	0,00	0,00				30.142,89
40	5	svoluzioni di attività finanziarie	0,00	0,00				30.142,89
40	5	Altri interessi passivi	282,34	282,34				
40	5	Altri interessi passivi	282,34	282,34				
		Gruppo 180-SERVIZI APPALTI						282,34
		Gruppo 180-SERVIZI APPALTI						282,34
		M. C. Descrizione						
		M. C. Descrizione						
		5 Servizi appaltati		7.487.836,14				
		5 Servizi appaltati		7.487.836,14				
		10 Lavanderie	2.182.292,70					2.182.292,70
		10 Lavanderie	2.182.292,70					2.182.292,70
		15 Pulizie	3.241.084,90					3.241.084,90
		15 Pulizie	3.241.084,90					3.241.084,90
		16 Mensa	0,00					
		16 Mensa	0,00					
		20 Mensa dipendenti o servizio sostitutivo	0,00					
		20 Mensa dipendenti o servizio sostitutivo	0,00					
		25 Riscaldamento	0,00					
		25 Riscaldamento	0,00					
		30 Servizi di elaborazione dati	0,00					
		30 Servizi di elaborazione dati	0,00					
		35 Servizi trasporti	31.717,31					31.717,31
		35 Servizi trasporti	31.717,31					31.717,31
		40 Smaltimento rifiuti	824.548,16					824.548,16
		40 Smaltimento rifiuti	824.548,16					824.548,16
		40 Altri servizi appaltati	1.388.293,07					1.388.293,07
		40 Altri servizi appaltati	1.388.293,07					1.388.293,07
		Gruppo 185-AMMORTAMENTI E SVALUTAZIONI						
		Gruppo 185-AMMORTAMENTI E SVALUTAZIONI						
		M. C. Descrizione						
		M. C. Descrizione						
		5 Quote Ammortamento immobilizzazioni immateriali		0,00				
		5 Quote Ammortamento immobilizzazioni immateriali		0,00				
		10 Q.A. costi di impianto e di ampliamento	0,00					
		10 Q.A. costi di impianto e di ampliamento	0,00					
		15 Q.A. costi di ricerca e di sviluppo	0,00					
		15 Q.A. costi di ricerca e di sviluppo	0,00					
		20 Q.A. manutenzioni straordinarie su beni di terzi	0,00					
		20 Q.A. manutenzioni straordinarie su beni di terzi	0,00					
		25 Q.A. diritti di licenze e diritti di utilizzazione delle opere d'ingegno	0,00					
		25 Q.A. diritti di licenze e diritti di utilizzazione delle opere d'ingegno	0,00					
		30 Q.A. concessioni, licenze, marchi	0,00					
		30 Q.A. concessioni, licenze, marchi	0,00					
		35 Q.A. costi pluriennali diversi	0,00					
		35 Q.A. costi pluriennali diversi	0,00					
		10 Q.A. Ammortamento immobilizzazioni materiali		8.445.277,25				
		10 Q.A. Ammortamento immobilizzazioni materiali		8.445.277,25				
		5 Q.A. Fabbricati immobili	1.595.845,97					1.595.845,97
		5 Q.A. Fabbricati immobili	1.595.845,97					1.595.845,97
		10 Q.A. Impianti generali	621.570,71					621.570,71
		10 Q.A. Impianti generali	621.570,71					621.570,71
		15 Q.A. Attrezzature specifiche sanitarie	3.233.214,51					3.233.214,51
		15 Q.A. Attrezzature specifiche sanitarie	3.233.214,51					3.233.214,51
		20 Q.A. Attrezzature generiche	213.160,33					213.160,33
		20 Q.A. Attrezzature generiche	213.160,33					213.160,33
		25 Q.A. Mobili e arredi	508.853,17					508.853,17
		25 Q.A. Mobili e arredi	508.853,17					508.853,17
		30 Q.A. Autoveicoli, ambulanze, motoveicoli e simili	1.982,50					1.982,50
		30 Q.A. Autoveicoli, ambulanze, motoveicoli e simili	1.982,50					1.982,50
		35 Q.A. Autoveicoli industriali e da trasporto	0,00					
		35 Q.A. Autoveicoli industriali e da trasporto	0,00					
		40 Q.A. Macchine di ufficio elettromeccaniche ed elettroniche, computers, sistemi telefonici elettronici	284.732,87					284.732,87
		40 Q.A. Macchine di ufficio elettromeccaniche ed elettroniche, computers, sistemi telefonici elettronici	284.732,87					284.732,87
		45 Q.A. Macchine ordinarie d'ufficio	7.937,19					7.937,19
		45 Q.A. Macchine ordinarie d'ufficio	7.937,19					7.937,19
		50 Q.A. Terreni	0,00					
		50 Q.A. Terreni	0,00					
		15 Svalutazioni:		0,00				
		15 Svalutazioni:		0,00				
		5 Svalutazione beni materiali	0,00					
		5 Svalutazione beni materiali	0,00					
		10 Svalutazione beni immateriali	0,00					
		10 Svalutazione beni immateriali	0,00					
		15 Accantonamento per perdite presunte su crediti	0,00					
		15 Accantonamento per perdite presunte su crediti	0,00					
		Gruppo 190-ACCANTONAMENTI						
		Gruppo 190-ACCANTONAMENTI						
		M. C. Descrizione						
		M. C. Descrizione						
		5 Accantonamenti per rischi e oneri diversi		240.000,00				
		5 Accantonamenti per rischi e oneri diversi		240.000,00				
		10 Accantonamenti per imposte in contenzioso	0,00					
		10 Accantonamenti per imposte in contenzioso	0,00					
		15 Accantonamenti per debiti in contestazione	0,00					
		15 Accantonamenti per debiti in contestazione	0,00					
		20 Accanti per rischi su crediti	200.000,00					
		20 Accanti per rischi su crediti	200.000,00					
		25 Accantonamenti per rischi diversi	0,00					
		25 Accantonamenti per rischi diversi	0,00					
		30 Accantonamenti per cause civili e oneri processuali	40.000,00					40.000,00
		30 Accantonamenti per cause civili e oneri processuali	40.000,00					40.000,00
		10 Accantonamenti per contenzioso per onere dipendente	0,00					
		10 Accantonamenti per contenzioso per onere dipendente	0,00					
		5 Accantonamenti per onere di operosità (SUMAI)	0,00					
		5 Accantonamenti per onere di operosità (SUMAI)	0,00					
		15 Altri accantonamenti	0,00					
		15 Altri accantonamenti	0,00					
		5 Altri accantonamenti	0,00					
		5 Altri accantonamenti	0,00					
		20 Accantonamenti per interessi di mora	0,00					
		20 Accantonamenti per interessi di mora	0,00					
		5 Accantonamenti per rinnovi contrattuali		0,00				
		5 Accantonamenti per rinnovi contrattuali		0,00				
		10 Accantonamenti per rinnovi contrattuali: ruolo sanitario	0,00					
		10 Accantonamenti per rinnovi contrattuali: ruolo sanitario	0,00					
		15 Accantonamenti per rinnovi contrattuali: ruolo sanitario	0,00					
		15 Accantonamenti per rinnovi contrattuali: ruolo sanitario	0,00					
		20 Accantonamenti per rinnovi contrattuali: ruolo sanitario	0,00					
		20 Accantonamenti per rinnovi contrattuali: ruolo sanitario	0,00					
		25 Accantonamenti per rinnovi contrattuali: ruolo professionale	0,00					
		25 Accantonamenti per rinnovi contrattuali: ruolo professionale	0,00					
		30 Accantonamenti per rinnovi contrattuali: ruolo tecnico	0,00					
		30 Accantonamenti per rinnovi contrattuali: ruolo tecnico	0,00					
		35 Accantonamenti per rinnovi contrattuali: ruolo tecnico	0,00					
		35 Accantonamenti per rinnovi contrattuali: ruolo tecnico	0,00					
		40 Accantonamenti per rinnovi contrattuali: ruolo amministrativo	0,00					
		40 Accantonamenti per rinnovi contrattuali: ruolo amministrativo	0,00					
		45 Accantonamenti per rinnovi contrattuali: ruolo amministrativo	0,00					
		45 Accantonamenti per rinnovi contrattuali: ruolo amministrativo	0,00					
		50 Accantonamenti per rinnovi convenzioni MMG	0,00					
		50 Accantonamenti per rinnovi convenzioni MMG	0,00					
		55 Accantonamenti per rinnovi convenzioni Piedrali di libera scelta	0,00					
		55 Accantonamenti per rinnovi convenzioni Piedrali di libera scelta	0,00					
		60 Accantonamenti per rinnovi convenzioni Continuità Assistenziale	0,00					
		60 Accantonamenti per rinnovi convenzioni Continuità Assistenziale	0,00					
		65 Accantonamenti per rinnovi convenzioni Medicina dei Servizi	0,00					
		65 Accantonamenti per rinnovi convenzioni Medicina dei Servizi	0,00					
		70 Accantonamenti per rinnovi convenzioni Sumai	0,00					
		70 Accantonamenti per rinnovi convenzioni Sumai	0,00					
		Gruppo 195-ONERI DIVERSI DI GESTIONE						
		Gruppo 195-ONERI DIVERSI DI GESTIONE						
		M. C. Descrizione						
		M. C. Descrizione						
		5 Oneri tributari		133.587,85				
		5 Oneri tributari		133.587,85				
		15 Imposte comunali sic	37.320,00					37.320,00
		15 Imposte comunali sic	37.320,00					37.320,00
		20 Tasse comunali rifiuti	49.111,81					49.111,81
		20 Tasse comunali rifiuti	49.111,81					49.111,81
		25 Tasse comunali occupazione spazi	0,00					
		25 Tasse comunali occupazione spazi	0,00					
		35 Imposta di registro	6.981,06					6.981,06
		35 Imposta di registro	6.981,06					6.981,06
		40 Tasse concessioni governative	3.959,84					3.959,84
		40 Tasse concessioni governative	3.959,84					3.959,84
		45 Bolli e valori bollati	1.257,10					1.257,10
		45 Bolli e valori bollati	1.257,10					1.257,10
		50 Iva indebitata	25.085,90					25.085,90
		50 Iva indebitata	25.085,90					25.085,90
		55 Oneri tributari diversi	0.892,54					0.892,54
		55 Oneri tributari diversi	0.892,54					0.892,54
		8 IRAP dell'esercizio		528.188,58				528.188,58
		8 IRAP dell'esercizio		528.188,58				528.188,58
		50 IRAP tutti i ruoli	5.875.814,51					5.875.814,51
		50 IRAP tutti i ruoli	5.875.814,51					5.875.814,51
		55 IRAP convenzioni MMG - PIs - Continuità Assistenziale - Medicina dei Servizi - Sumai		404.929,89				404.929,89
		55 IRAP convenzioni MMG - PIs - Continuità Assistenziale - Medicina dei Servizi - Sumai		404.929,89				404.929,89
		60 IRAP relativo alle collaborazioni esterne	347.884,41					

40		Altre sopravvenienze passive	270.430,86							270.430,86
10	5	Minusvalenze patrimoniali		17.945,78						17.945,78
15	25	Minusvalenze da alienazione beni del patrimonio	17.945,78							17.945,78
15	25	Altre minusvalenze	0,00							0,00
15	5	Oneri straordinari diversi	0,00							0,00
20	5	Oneri straordinari	0,00							0,00
5	5	Insussistenze passive viterzi	0,00							0,00
10	5	Insussistenze passive w ASL AO della Regione	0,00							0,00
15	5	Insussistenze passive viterzi relative al personale	0,00							0,00
15	5	Altre insussistenze passive viterzi	70,00							70,00
Gruppo 201- COSTI INIZIALI RICERCA										
M.	C.	Descrizione								
5		Costi personale di ruolo		0,00						0,00
10		Costi personale non di ruolo e consulenze		408.358,46						408.358,46
5		Consulenza e ricerca			37.665,73	2.512,33	157.814,37			198.012,43
10		Borsisti ricerca	198.012,43							198.012,43
15		Contrattisti ricerca								0,00
20		Rimbo. per convenzioni con Università e altri enti	210.346,03		132.744,00		77.602,03			210.346,03
5		Spese per pubblicazioni scientifiche		545.684,70						545.684,70
10		Costi formazione S.I.S.P.	82.228,80		40.837,40	3.678,52	37.512,68			82.228,80
15		Costi vari ricerca documentati	14.980,84				14.980,84			14.980,84
15		Costi vari ricerca documentati	448.475,15		172.179,14	17.933,50	258.362,51			448.475,15
Gruppo 205- RIMANENZE INIZIALI										
M.	C.	Descrizione								
5		Rimanenze iniziali di prodotti farmaceutici ed emoderivati		1.553.557,10						1.553.557,10
5		Specialità medicinali								0,00
10		Emoderivati e sangue	1.542.248,81							1.542.248,81
15		Soluzioni perfusionali	0,00							0,00
18		Soluzioni per Dialisi	0,00							0,00
20		Gas medicinali e speciali	11.308,29							11.308,29
25		Soluzioni	0,00							0,00
30		Prodotti omeopatici	0,00							0,00
31		Prodotti F.U.P.A.	0,00							0,00
35		Prodotti ad uso veterinario	0,00							0,00
5		Rimanenze iniziali di diagnostici e reagenti		50.174,02						50.174,02
5		Diagnostici e reagenti di laboratorio								0,00
10		Materiale radiologico	33.337,20							33.337,20
15		Service comuni ed esclusivi	0,00							0,00
20		Carte vitali	16.836,82							16.836,82
25		Altri diagnostici e reagenti	0,00							0,00
7		Rimanenze iniziali di dispositivi medici		217.941,11						217.941,11
5		Valerie e materiale laboratorio analisi	12.108,80							12.108,80
10		Presidi chirurgici e materiale sanitario	205.785,83							205.785,83
15		Materiale profesico	46,48							46,48
20		Dialisi	0,00							0,00
25		Aferesi	0,00							0,00
30		Materiale per cardiocirurgia	0,00							0,00
70		Strumentario medico chirurgico	0,00							0,00
10		Rimanenze iniziali di altro materiale sanitario		78.234,69						78.234,69
5		Dializzanti	0,00							0,00
10		Nutrizione enterale	0,00							0,00
15		Nutrizione parenterale	0,00							0,00
20		Altro materiale sanitario	78.234,69							78.234,69
5		Rimanenze iniziali di prodotti alimentari		14.344,27						14.344,27
20		Rimanenze iniziali di prodotti alimentari	14.344,27							14.344,27
5		Rimanenze iniziali di materiali economici		100.495,36						100.495,36
5		Materiale di guardaroba								0,00
10		Materiale di pulizia	1.443,87							1.443,87
15		Materiale di convivenza in genere	17.876,24							17.876,24
20		Cancelleria	21.466,66							21.466,66
25		Stampanti	37.633,08							37.633,08
30		Susporti informatici	22.075,36							22.075,36
25		Rimanenze iniziali di combustibili, carburanti e lubrificanti		0,00						0,00
5		Combustibili ad uso riscaldamento e cucine								0,00
10		Combustibili ad uso trasporto								0,00
30		Rimanenze iniziali di materiale per manutenzioni e riparazioni		86.722,79						86.722,79
5		Materiale per manutenzioni e riparazioni	86.722,79							86.722,79
35		Rimanenze iniziali di altro materiale non sanitario		0,00						0,00
5		Altro materiale non sanitario	0,00							0,00
TOTALE COSTI			177.125.215,74	8.483.034,59	568.206,41	2.929.572,48	11.977.813,48			165.147.402,26